



Продовольственная и сельскохозяйственная организация  
Объединенных Наций

# Обзор торговой политики в странах Европы и Центральной Азии

Год - 2017 | Месяц - Июль | Выпуск - №.27




↑ ©Alamy/Superstock  
↓ ©Petr Kratochvil

В этом номере ежемесячного бюллетеня представлено экспертное мнение Юрия Аронского, председателя Национального общественного объединения «Союз экономистов Туркменистана» о политике Туркменистана в области импортозамещения и наращивания экспорта в сельском хозяйстве, а также аналитический обзор по развитию сельскохозяйственной торговли в странах постсоветского пространства в период с 2005 по 2016 год.



Бюллетень



## Торговые меры

### РОССЕЛЬХОЗНАДЗОР ОГРАНИЧИТ ПОСТАВКИ МОЛОЧНОЙ ПРОДУКЦИИ ИЗ ТУРЦИИ

С 17 июля 2017 года Россельхознадзор вводит временные ограничения на поставки на территорию Российской Федерации продукции, произведенной предприятием Aynes Gida Sanayi Ve Ticaret Anonim Sirketi. Данные меры предпринимаются в связи с продолжающимися случаями выявления нарушений норм РФ и ЕАЭС. Так, только за последнее время в пяти пробах сухого молока из Турции было обнаружено превышение микробиологических показателей. Отмечается, что в отношении продукции этого производителя уже дважды вводился усиленный контроль в связи с обнаружением колиформных бактерий в сухой молочной сыворотке и сухом молоке. В настоящее время Россией снято большинство введенных ранее ограничений на поставку сельхозпродукции из Турции. Под запретом пока остаются томаты, перец, гранаты, баклажаны, салаты латук и айсберг, кабачки и тыквы.

Ранее Россельхознадзор ввел режим усиленного лабораторного контроля в отношении девяти белорусских предприятий.

12 июля 2017 Источник: <https://mir24.tv/news/16257449/rosselhoznadzor-ogranichit-postavki-molochnoi-produkcii-iz-turcii>

### ОГРАНИЧЕН ВВОЗ ОВОЩЕЙ И ФРУКТОВ С МАДАГАСКАРА

Федеральная служба по ветеринарному и фитосанитарному надзору (Россельхознадзор) объявила о введении ограничений на ввоз растительной продукции из Мадагаскара. С 17 июля 2017 года овощи и фрукты из этой страны могут ввозиться в Россию только напрямую — через пропускные пункты на российской границе. Ввоз мадагаскарских овощей и фруктов через территорию Белоруссии с 17 июля запрещается. Это решение в ведомстве объяснили «значительным увеличением объемов поставок» через Белоруссию растительной продукции с Мадагаскара, поступающей «сложными логистическими путями через страны Европейского союза». Ранее Россельхознадзор запросил информацию Министерства сельского хозяйства и животноводства Мадагаскара об ассортименте, объемах производства и экспорта плодоовощной продукции в страны Евросоюза и ЕАЭС, однако необходимых данных предоставлено не было. В сообщении Россельхознадзора поясняется, что ограничения вводятся «в целях недопущения ввоза на территорию Российской Федерации сельскохозяйственной продукции, попавшей под установленные президентом Российской Федерации и правительством Российской Федерации ответные экономические меры».

14 июля 2017 Источник: <http://www.rbc.ru/rbcfreenews/5968937b9a79471a1b82e13f>

## ОГРАНИЧЕН ВВОЗ МЯСА И РЫБЫ ИЗ АРГЕНТИНЫ, ГРЕНЛАНДИИ И ЧИЛИ

С 14 июля Россельхознадзор ограничил поставки мяса и рыбы с ряда предприятий Чили, Гренландии и Аргентины. По данным Россельхознадзора, под запрет попала продукция 16 предприятий Чили: трех по убою и разделке крупного рогатого скота, трех — по производству готовых мясных продуктов и еще десяти рыбных.

Ведомство лишило права на поставку продукции четыре предприятия Гренландии, ввозивших в Россию рыбу и морепродукты, а также четыре предприятия Аргентины, которые производят кишечное сырье и занимаются разделкой и хранением свинины и говядины. По данным Россельхознадзора, эти меры были приняты после того, как в ведомство поступили уведомления зарубежных компаний о нарушении указанными предприятиями ветеринарно-санитарных норм.

20 июля 2017 Источник: <http://www.rbc.ru/rbcfreenews/597073f09a79472f97482ec0>

## КАНАДА ОТМЕНИЛА ТОРГОВЫЕ ОГРАНИЧЕНИЯ В ОТНОШЕНИИ БЕЛАРУСИ

С 12 июля 2017 года отменены торговые ограничения, которые Канада использовала против Беларуси на протяжении более 10 лет. Теперь для экспортных поставок в Беларусь канадским компаниям не потребуется получать разрешение Министерства иностранных дел и международной торговли. До 12 июля в списке стран, для экспорта в которые требовались разрешения, находились лишь Беларусь и Северная Корея.

20 июля 2017 Источник: [Мосты/ICTSD](#)

# Торговые соглашения

## ПАРЛАМЕНТ МОЛДОВЫ ОДОБРИЛ ВНЕСЕНИЕ ПОПРАВОК К СОГЛАШЕНИЮ О СВОБОДНОЙ ТОРГОВЛЕ С ТУРЦИЕЙ

Депутаты приняли сразу в двух чтениях проект закона о ратификации решения № 2/2016 Совместного комитета, учрежденного в соответствии с Соглашением о свободной торговле между Молдовой и Турцией, о замене Приложения I к Соглашению о свободной торговле между Турцией и Молдовой об определении понятия «происхождение товаров» и методах административного сотрудничества, подписанного в Анкаре 14 декабря 2016 года.

Поправка позволит экономическим агентам Молдовы более активно участвовать в процессе торговли со странами, подписавшими данную Региональную конвенцию, а также осуществлять переработку и производство товаров, считающихся оригинальной продукцией и освобожденных от уплаты таможенных пошлин во всем Евро-Средиземноморском регионе.

22 июля 2017 Источник: [http://www.noi.md/ru/news\\_id/235455](http://www.noi.md/ru/news_id/235455)

# Международное сотрудничество

## КИТАЙСКИЕ ПРЕДПРИНИМАТЕЛИ ИНВЕСТИРУЮТ В АПК КАЗАХСТАНА

Китай открывает свой продовольственный рынок для товаров из Казахстана. На аграрном форуме в Астане подписали семь документов о совместном сотрудничестве. Казахстан поставит в КНР 200 тысяч тонн зерновых и 100 тысяч тонн масличных культур. Китайские предприниматели намерены вложить в агропромышленный комплекс республики 160 миллионов долларов. Китай также обязался построить на территории Казахстана высокотехнологичные предприятия по переработке зерна и пшеничной соломы. Главы минсельхозов двух стран обещают создать образцовую зону аграрного сотрудничества. Также согласно новым договоренностям, в приграничной зоне Казахстана будет построен терминал для хранения сельхозпродукции.

11 июля 2017 Источник: <https://mir24.tv/news/16257292/kitaiskie-predprinimate-li-vlozhat-v-apk-kazahstana-160-mln>

## РЕШЕНИЕ ОБ УСТРАНЕНИИ ТРЕХ ОГРАНИЧЕНИЙ НА ВНУТРЕННЕМ РЫНКЕ ЕАЭС ПРИНЯТО НА СОВЕТЕ ЕЭК

Вопросы технического регулирования и таможенного администрирования, развития внутренних рынков и торговых отношений с третьими странами обсуждались на заседании Совета Евразийской экономической комиссии (ЕЭК). Члены Совета Комиссии рассмотрели ход работ по ратификации Таможенного кодекса ЕАЭС, ранее подписанного президентами государств-членов Союза. Есть договоренность, что Таможенный кодекс ЕАЭС вступит в силу с 1 января 2018 года. Сейчас во всех государствах Союза решаются процедурные вопросы для того, чтобы обеспечить одновременное вступление кодекса в силу.

На заседании Совета ЕЭК были рассмотрены три ограничения, зафиксированные ранее Комиссией совместно с правительствами стран Союза.

*Среди них – проблема отсутствия взаимного признания национальных и международных водительских удостоверений, выданных в одном государстве-члене Союза, для осуществления предпринимательской или трудовой деятельности на территории другой страны ЕАЭС.*

Члены Совета ЕЭК рассмотрели возможность использования на территории любого государства-члена Союза электронной цифровой подписи (ЭЦП), полученной компанией страны Союза, резидентом которой является компания.

Третье ограничение, над которым Совет ЕЭК считает необходимым работать, связано с определением государствами-членами пунктов пропуска, через которые допускается ввоз на таможенную территорию Союза грузов, перемещаемых в соответствии с Таможенной конвенцией о международной перевозке грузов с применением книжки международных дорожных перевозок (МДП) от 14 ноября 1975 года, не задействованных для такой перевозки с точки зрения сложившихся транспортно-логистических связей.

Члены Совета ЕЭК рассмотрели возможность использования на территории любого государства-члена Союза электронной цифровой подписи (ЭЦП), полученной компанией страны Союза, резидентом которой является компания.

Третье ограничение, над которым Совет ЕЭК считает необходимым работать, связано с определением государствами-членами пунктов пропуска, через которые допускается ввоз на таможенную территорию Союза грузов, перемещаемых в соответствии с Таможенной конвенцией о международной перевозке грузов с применением книжки международных дорожных перевозок (МДП) от 14 ноября 1975 года, не задействованных для такой перевозки с точки зрения сложившихся транспортно-логистических связей.

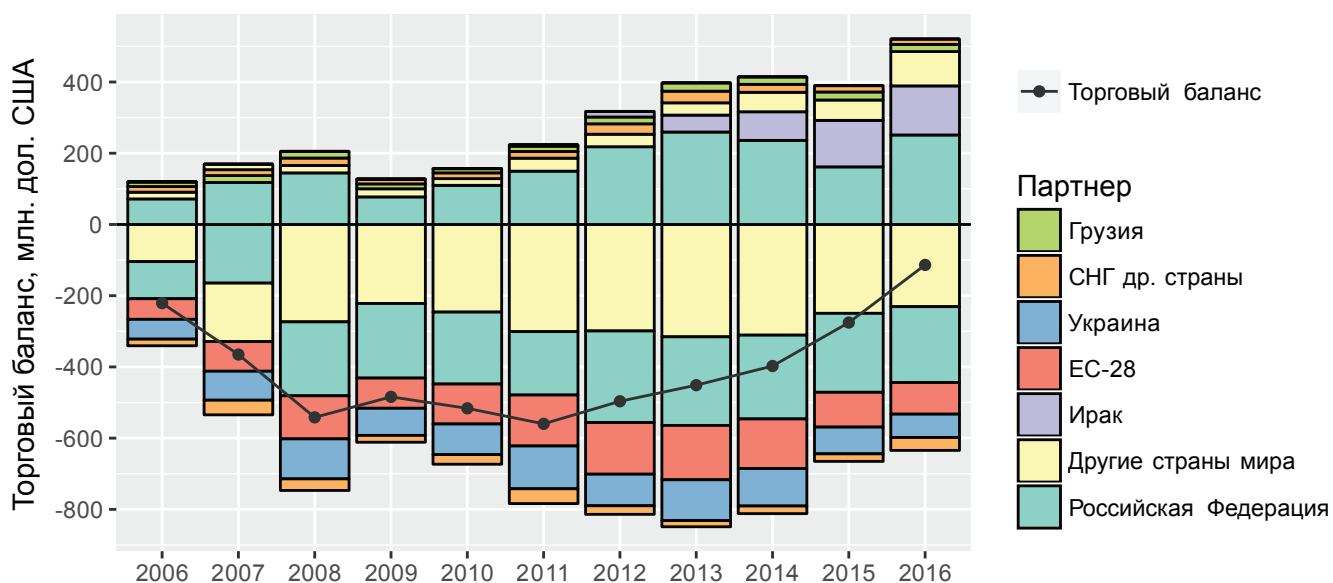
14 июля 2017 Источник: <http://www.eurasiancommission.org/ru/nae/news/Pages/14-07-2017-6.aspx>

# Развитие сельскохозяйственной торговли в странах постсоветского пространства в период с 2005 по 2016 год

В **Армении** с 2005 по 2016 год наблюдался постепенный рост агропродовольственного экспорта в номинальном выражении в долларах США, тогда как импорт имел как периоды сокращения, так и увеличения в течение рассматриваемых одиннадцати лет. С 2011 года отмечалось значительное сокращение отрицательного торгового баланса, с -500 миллионов долларов США до -100 миллионов долларов США в 2016 году. Данное сокращение связано как с ростом экспорта, так и с сокращением импорта агропродовольственных товаров, особенно в период с 2013 по 2016 год. Одними из основных причин сокращения импорта были ухудшение экономической ситуации в стране и снижение уровня покупательной способности населения. На протяжении всего рассматриваемого периода основным торговым партнером Армении являлась Российская

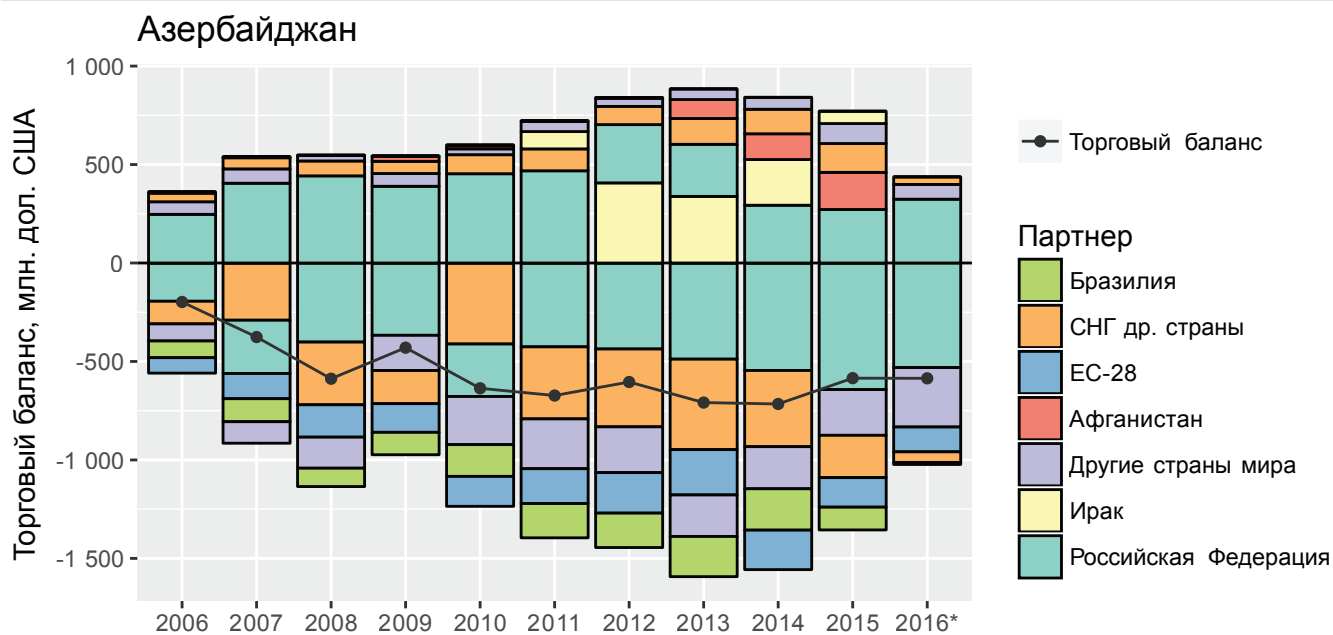
Федерация, на чью долю приходилось от 50 до 80% всего экспорта в разные годы, и почти треть ежегодного импорта агропродовольственных товаров. Стабильными значимыми партнерами Армении в рассматриваемый период оставались такие страны как Грузия и страны СНГ в направлении экспорта; и Украина, страны СНГ и ЕС-28 в направлении импорта. С 2012 года отмечается диверсификация торговых рынков и рост сельскохозяйственного экспорта из Армении в страны Среднего и Ближнего Востока. К примеру, в 2015-16 годы экспорт в Ирак составил почти треть от всего агропродовольственного экспорта. В Россию Армения экспортирует алкогольные напитки и сигареты, свежие фрукты и овощи, варенье и фруктовые соки, виноград, рыбу и раков. В Ирак и Объединенные Арабские Эмираты - живых овец и баранину.

Армения



С 2005 по 2013 годы объемы агропродовольственной торговли **Азербайджана** в номинальном выражении в долларах США постепенно росли, увеличившись почти в два раза для экспорта (с 400 до 800 миллионов долларов США) и в 3 - для импорта (с 450 до 1 550 миллионов долларов США). Начиная с 2014 года наблюдались тенденции снижения объемов экспорта и импорта сельскохозяйственных товаров. Главная причина снижения объема экспортных поставок в данный период связана с ухудшением макроэкономической ситуации в Российской Федерации, которая является основным импортером азербайджанской сельскохозяйственной продукции. Увеличение количества проверок на российской таможне послужило дополнительной причиной сокращения сельскохозяйственного экспорта

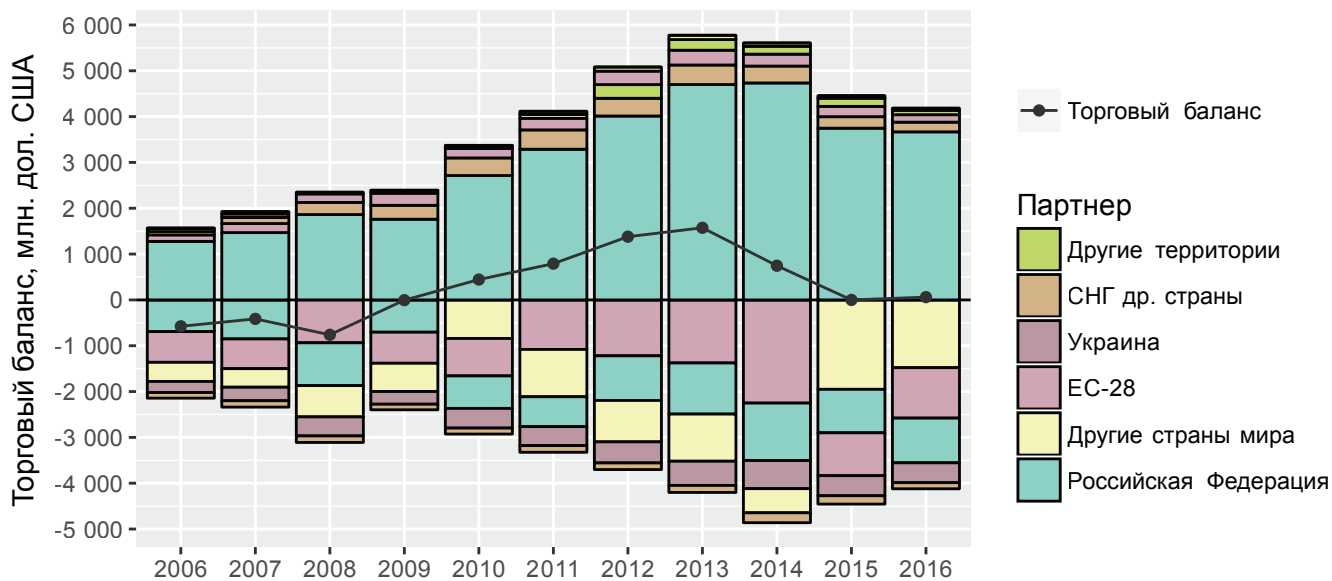
из Азербайджана. Снижение стоимости сельскохозяйственного импорта в Азербайджан в основном было связано с ухудшением макроэкономической ситуации в стране: замедление роста национальной экономики, и значительная девальвация национальной валюты привели к повышению цен на продовольствие и снижению объемов агропродовольственного импорта. Отрицательное торговое сальдо в рассматриваемый одиннадцатилетний период увеличилось почти в 20 раз, достигнув миллиарда долларов США в 2016 году. Помимо Российской Федерации крупнейшими импортерами в Азербайджан являются Бразилия, страны ЕС-28 и страны СНГ. С 2012 года отмечается диверсификация экспортных рынков и увеличение экспортных поставок в Афганистан и Ирак.



В **Беларуси** с 2009 по 2013 год вследствие быстрого темпа роста экспорта наблюдается значительное увеличение положительного агропродовольственного сальдо, с нулевого показателя до 1,5 млрд. долл. США. Однако в 2016 году торговый баланс вновь вернулся на почти нулевой уровень 2009 года, что связано с сокращением экспортных поставок в номинальном выражении в долларах США на фоне политических событий последних лет. Тем не менее, стоит отметить, что стоимость экспорта агропродовольственной продукции за 12 лет выросла почти в 4 раза, составив 4 миллиардов

долларов США в 2016 году. В последние годы география экспорта постепенно расширяется. В 2015 году продажи осуществлялись в 82 страны. Однако, основным торговым партнером по сельхозпродукции по-прежнему остается Российская Федерация, на чью долю ежегодно приходится более 80% от общего объема экспорта агропродовольственных товаров и почти четверть от общего объема импорта. Более того, доля российского импорта укрепилась после введения Российской Федерации запрета на импорт продовольствия из ряда других стран в 2014 году. Другими крупными торговыми партнерами являются Украина, страны СНГ и ЕС-28.

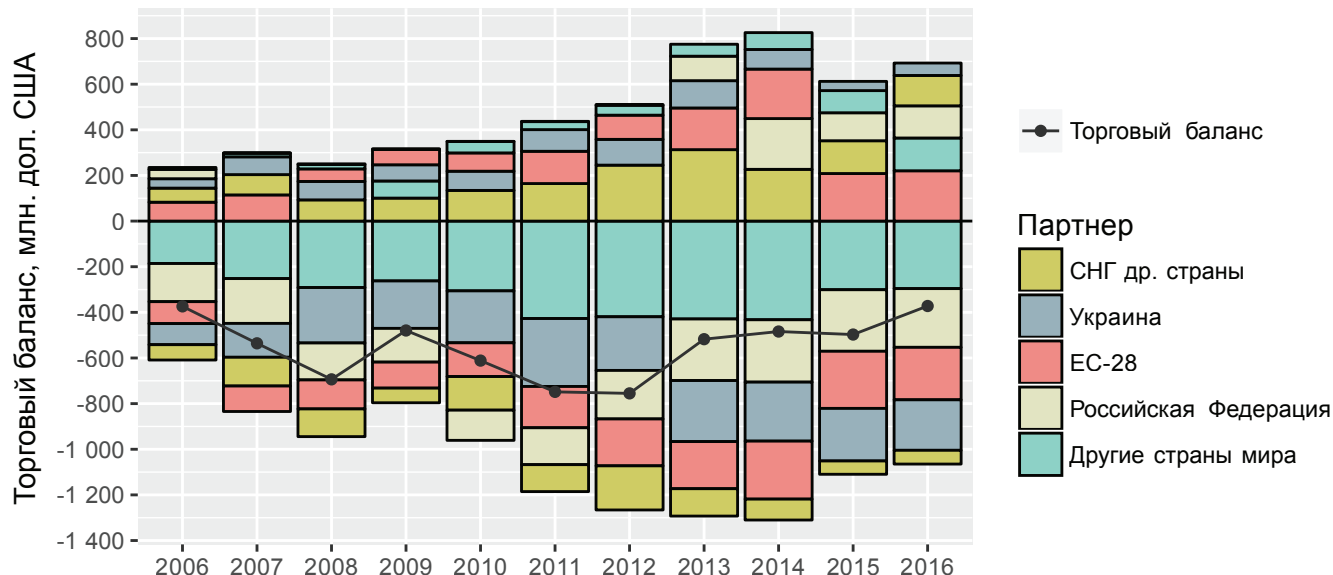
### Беларусь



В **Грузии** с 2005 по 2016 год наблюдался рост торговых объемов по агропродовольственным товарам, при этом на протяжении всего периода страна оставалась нетто-импортером сельскохозяйственной продукции. Пик сельскохозяйственной торговли приходится на 2014 год, когда экспорт составил чуть более 800 миллионов долларов США, а импорт – 1,3 миллиардов долларов США. В 2015 году в Грузии объемы экспорта и импорта сельскохозяйственных товаров в номинальном выражении в долларах США значительно сократились. Так, в 2015 году стоимость экспорта сельскохозяйственных товаров составила около 600 миллионов долларов США, что почти на 25% меньше, чем в 2014 году, а стоимость импорта – 1,1 миллиарда долларов США, что на 15% ниже уровня предыдущего года. Основной причиной снижения стал экономический кризис и девальвация валют как в крупных торговых партнерах, например, в России и Украине, так и в самой Грузии. Основными партнерами Грузии по экспорту были страны СНГ, ЕС-28 Российская Федерация, Украина и другие страны в число

которых, как важный торговый партнер входит Турция. Экспорт продовольствия в Российскую Федерацию практически прекратился в период 2007-2012 годах, и возобновился только в 2013 году, когда Россия сняла ряд ограничений на импорт грузинских продуктов, а к 2014 году доля России как импортера достигла почти 27% от общего агропродовольственного экспорта. Основными партнерами Грузии по импорту в рассматриваемый период были Российская Федерация, Украина, и другие страны, в том числе - Турция, Бразилия. В 2015 году импорт из этих стран составил 64,5% от общего сельскохозяйственного импорта страны. Национальные эксперты отмечают, что Грузия имеет неиспользованный потенциал для значительного увеличения экспорта сельскохозяйственной продукции. В связи с этим, в 2015 году страна продолжала придерживаться стратегии диверсификации экспортных рынков и устранения торговых барьеров с большинством стран-партнеров с целью дальнейшего наращивания агропродовольственного экспорта и улучшения торгового баланса.

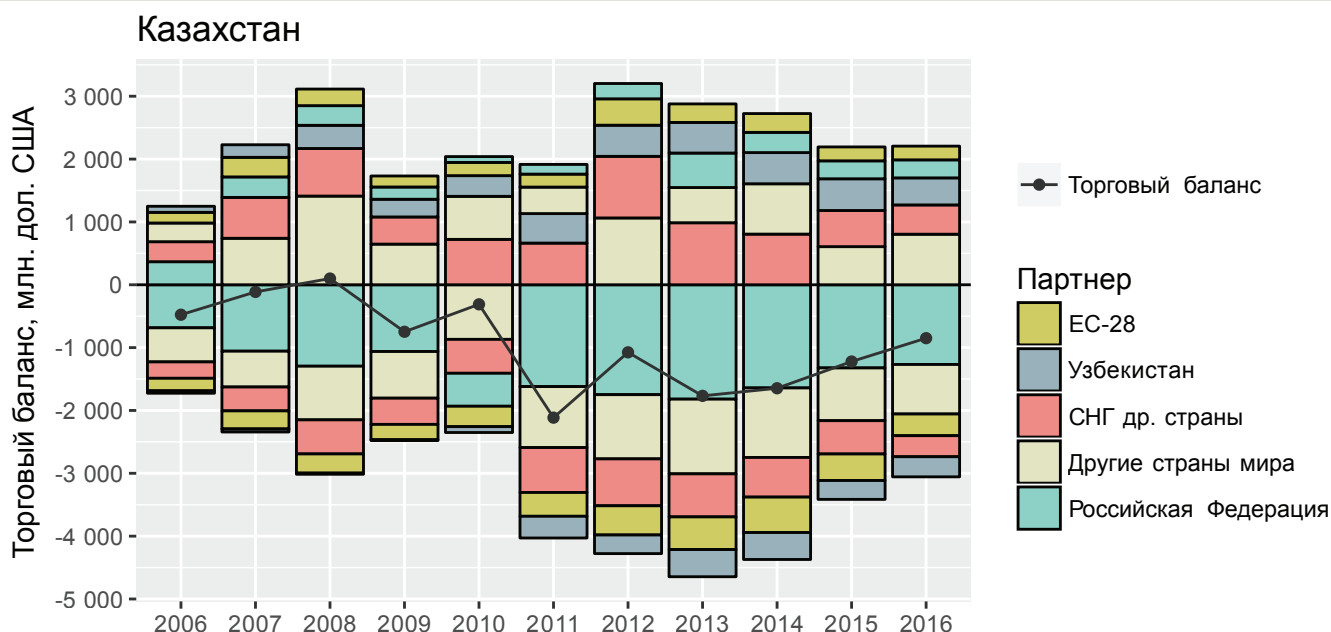
### Грузия





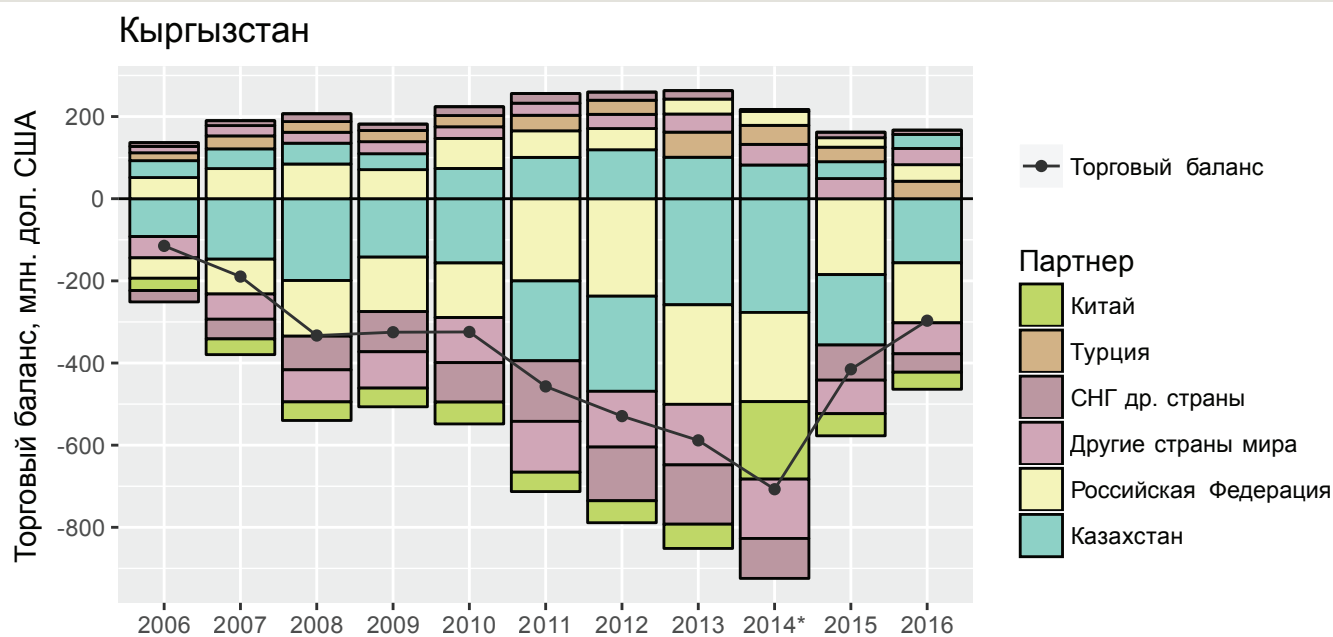
В 2016 году **Казахстан**, как и в предыдущие годы, оставался нетто-импортером сельскохозяйственной продукции: внешнеторговый дефицит по этой группе товаров составил 1,3 миллиардов долларов США. С 2005 года по 2008 год наблюдался рост торговли почти в 3 раза, как импорта, так и экспорта, и в 2008 году торговое сальдо единственный раз достигло положительного показателя за период с 2005-2016 годы. Данный рост связан как с улучшением экономической ситуации в стране на фоне роста цен на нефть, так и благодаря наращиванию производства и экспорта сельскохозяйственной продукции. Однако с 2009 года, в период мирового экономического кризиса, отмечается резкий спад экспорта почти на 50% относительно предыдущего года. К 2011 году негативное сальдо по агропродовольственным товарам достигло самого высокого значения за рассматриваемый одиннадцатилетний

период, составив почти 2,2 миллиардов долларов США. После очередного роста экспортных продаж в 2012 году, отмечается очередное сокращение агропродовольственной торговли в стране. Снижение в этот период произошло за счет уменьшения как экспортных поставок, так и импортных закупок, в связи с политическими событиями в мире, девальвацией национальной валюты и некоторым сокращением сельскохозяйственного производства. Основные экспортные рынки Казахстана – это страны Центральной Азии (особенно Узбекистан), Российская Федерация, страны ЕС-28, а также другие страны мира, среди которых значительную долю занимают Афганистан и Иран. Следует отметить, что основными поставщиками агропродовольственных товаров являются страны ЕАЭС, прежде всего Российская Федерация, а также Узбекистан, Украина, Китай и США.



**Кыргызстан**, как и большинство стран региона, является нетто импортером сельскохозяйственной продукции. С 2005 по 2014 год отмечается значительное увеличение, почти в 14 раз, отрицательного торгового сальдо, с 50 до 700 миллионов долларов США. Это объясняется высокими темпами роста импорта и незначительным увеличением экспорта в стране. Однако, с 2015 года наблюдается резкое снижение стоимостных объемов внешней торговли Кыргызстана, что

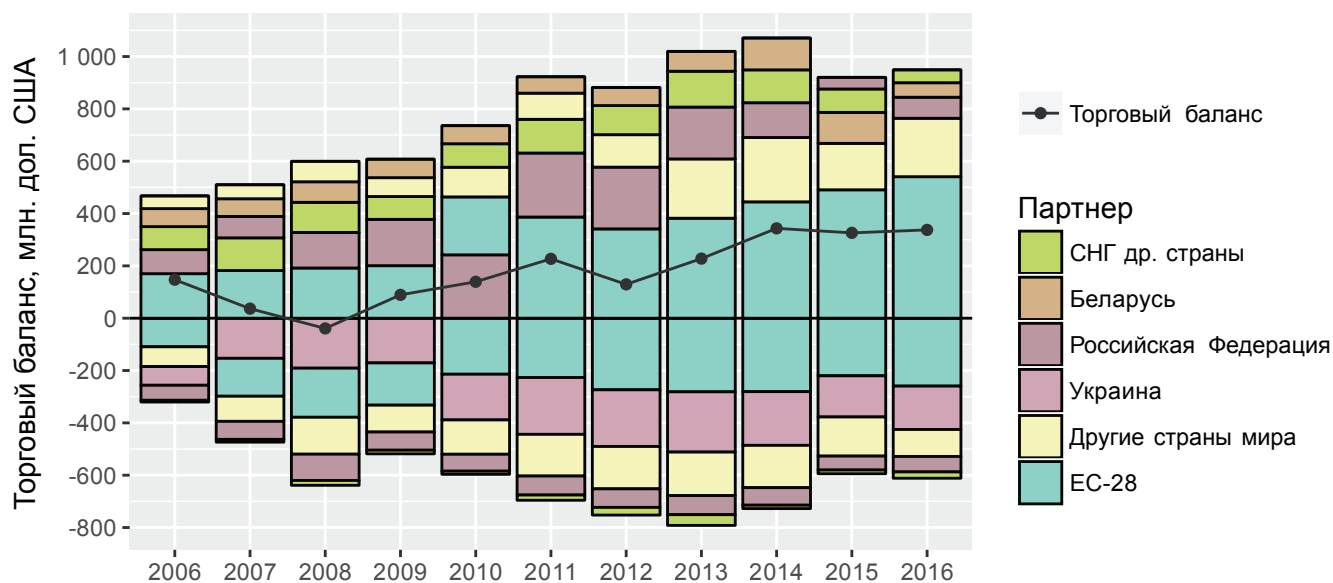
было связано как с динамикой физических объемов агропродовольственной торговли, так и с изменением цен на экспортируемую/импортируемую продукцию. Российская Федерация и Казахстан являются крупнейшими торговыми партнерами как по импорту, так и по экспорту сельскохозяйственной продукции Кыргызстана. Значительную долю в экспорте кыргызской продукции также занимает Турция, а в импорте – Китай.



**Республика Молдова** является нетто-экспортером агропродовольственной продукции, с положительным сальдо за весь рассматриваемый период, за исключением 2008 года. В 2016 году внешнеторговое сальдо по сельскохозяйственной продукции составило почти 330 миллионов долларов США. Важным фактором развития экспортного потенциала Республики Молдовы являются торговые отношения с Европейским Союзом. Решение ЕС об открытии своего рынка в одностороннем порядке для Республики Молдова в 2008 года через так называемые «автономные торговые преференции» привело к росту взаимного товарооборота. В то же время, за последние два года отмечается сокращение доли экспорта продовольствия в Россию, что связано с ограничениями на импорт молдавских фруктов, овощей и мяса, вводимые Российской Федерацией с 2014 года. Как отмечают национальные эксперты, последующие два года (2015-16 годы) оказались достаточно сложными для развития внешней

торговли в стране. Основной причиной послужили экономические трудности, вызванные нестабильностью финансового сектора и еще более усугубленные неблагоприятными погодными условиями, снижение объемов сельскохозяйственного производства и длительным политическим кризисом. Помимо стран ЕС и Российской Федерации крупнейшими экспортёрами молдавской продукции являются Беларусь и другие страны СНГ. В структуре экспорта ведущая роль традиционно отводится продуктам виноделия, фруктам, подсолнечнику, а также растительному маслу. География импорта в рассматриваемый период оставалась достаточно стабильной: экспортёрами в Молдову были Украина (более четверти от общего сельскохозяйственного импорта страны), Российская Федерация и страны ЕС-28. Молдова импортирует, прежде всего, фрукты, цитрусовые, разные пищевые продукты, алкогольные и безалкогольные напитки, мясо и пищевые мясные субпродукты.

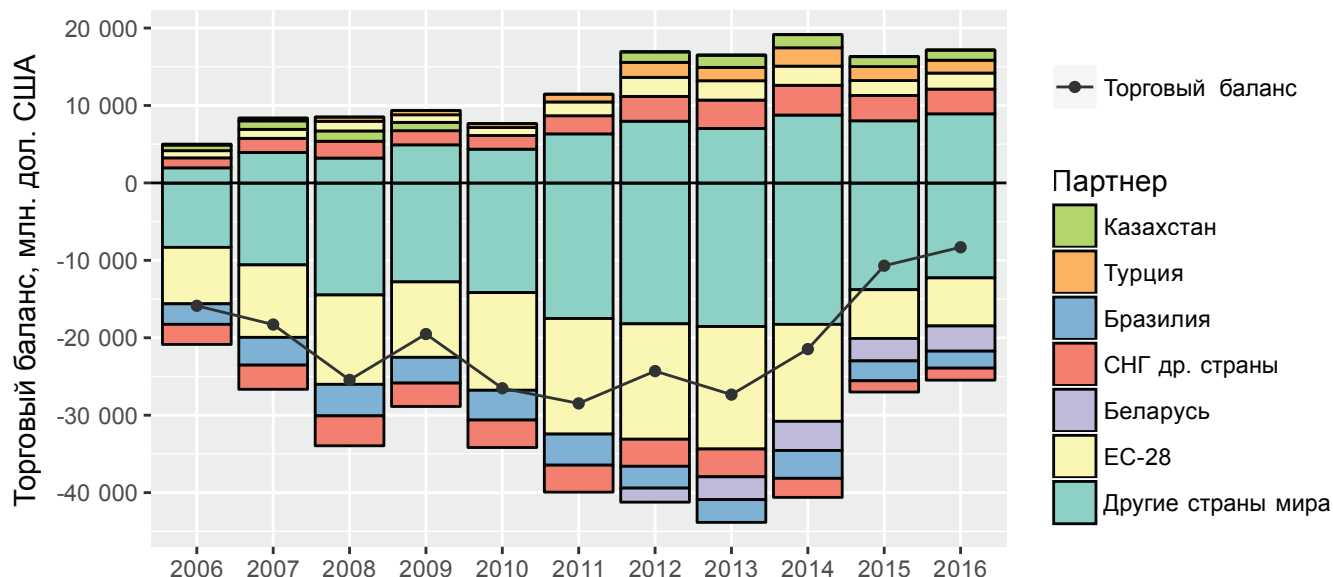
### Республика Молдова



**Российская Федерация** является крупным импортером продовольствия с отрицательным сальдо по агропродовольственным товарам. Начиная с 2013 года дефицит торгового баланса по данной категории продуктов постепенно снижался, чему способствовало, в первую очередь, сокращение доли импортных продуктов в структуре товарных ресурсов розничной торговли продовольственными товарами с момента введения запрета на импорт продовольствия из отдельных стран. Как отмечают национальные эксперты, санкционный запрет на импорт продовольствия, введенный российским правительством в 2014 году, а затем и девальвация рубля по отношению к доллару США и евро привели к тому, что цены на продовольствие на внутреннем рынке Российской Федерации выросли, а общие объемы импорта в долларовом выражении упали. В 2015

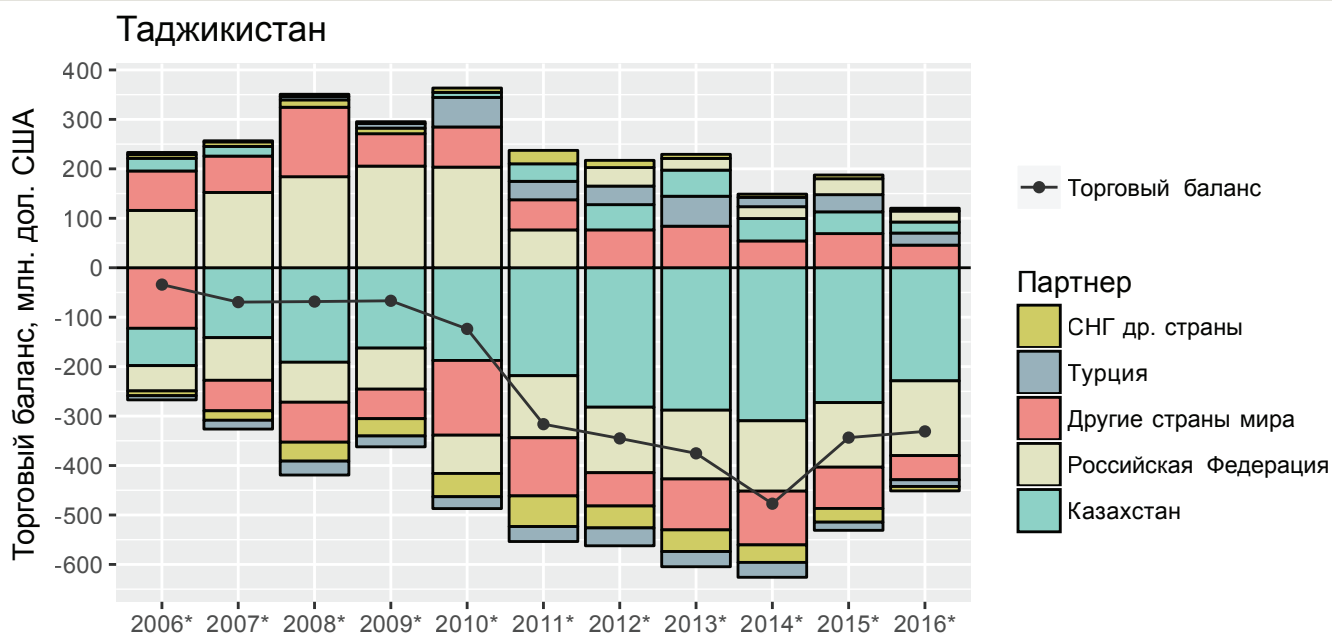
году импорт сельскохозяйственных товаров составил 27 миллиардов долларов США (в 2014 году – 40,5 миллиарда долларов США). В 2015-16 годах экспорт сельскохозяйственных товаров Российской Федерации оставался относительно стабильным на уровне немного выше 16 млрд. долл. США (в 2014 году этот показатель составил 19 миллиарда долларов США). Беларусь и Казахстан, в числе других стран СНГ, остаются важными внешнеторговыми партнерами Российской Федерации по сельскохозяйственной торговле. С 2011 года отмечается наращивание экспорта в Турцию. Важным импортным партнером помимо стран ЕС и Бразилии является Китайская Народная Республика – сельскохозяйственный импорт в Российскую Федерацию из Китая в 2015 году составил 1,6 миллиарда долларов США, или 6,1% от общего сельскохозяйственного импорта.

### Российская Федерация



В Таджикистане с 2005 по 2014 год наблюдалось значительное увеличение отрицательного сальдо по агропродовольственным товарам, которое, в связи с общим сокращением торговли в последующие годы, уменьшилось почти на 150 миллионов долларов США, и составило -300 миллионов долларов США в 2016 году. Нужно отметить, что после периода постепенного роста в 2011 году, объемы сельскохозяйственного экспорта, а также доля экспорта в Российскую Федерацию резко сократились. Тем не менее основными торговыми партнерами

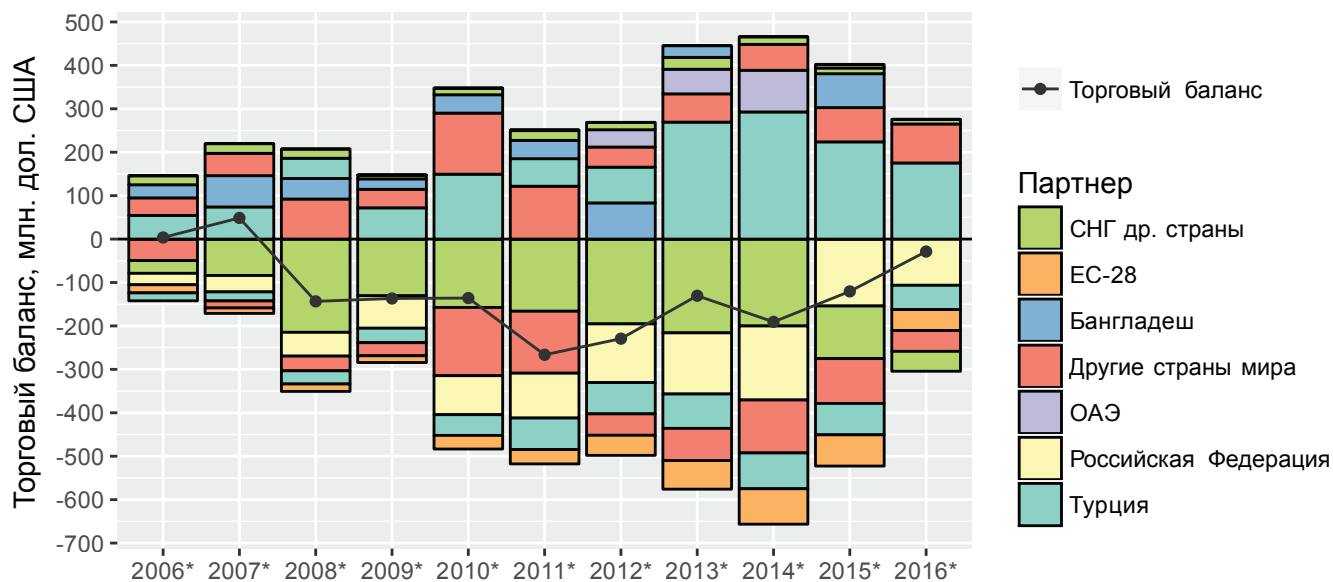
Таджикистана как по экспорту, так и по импорту агропродовольственной продукции в 2015-16 годы выступали Российская Федерация и Казахстан, а также Афганистан, Пакистан и Китай. Значительную долю в агропродовольственной торговле Таджикистана также занимает Турция. В структуре агропродовольственного экспорта наибольший удельный вес занимают хлопок, фрукты и орехи и овощи. Основными импортируемыми товарами являются зерновые, жиры и масла, сахар и кондитерские изделия из него, а также продукты мукомольно-крупяной промышленности.



**Туркменистане** с 2005 наблюдался рост агропродовольственного сальдо, которое в 2007 году достигло положительного значения на уровне 50 миллионов долларов США. Однако, с 2008 объемы импорта номинальном выражении в долларах США стали расти более высокими темпами относительно роста экспорта, что привело к резкому увеличению отрицательного сальдо. Тем не менее, с 2014 отмечается сокращение отрицательного баланса, достигшего почти нулевого значения в 2016 году, за счет снижения стоимостных объемов импорта по большинству сельскохозяйственных товаров. Снижение импорта в определенной степени было связано с девальвацией национальной валюты. На уменьшение импорта также повлияло

введение в Туркменистане дополнительных таможенных пошлин на отдельные виды товаров с целью поддержки отечественных товаропроизводителей и стимулирования производства импортозамещающей продукции в стране. Основными статьями сельскохозяйственного импорта являются мясо и мясопродукты, а также овощи, фрукты и орехи. Продовольственные товары в основном импортировались из Российской Федерации и других стран СНГ, Турции и стран ЕС-28. В разные годы рассматриваемого периода от 30% до 60% от всего экспорта сельскохозяйственных товаров поставлялись в Турцию, основным экспортным товаром является хлопок.

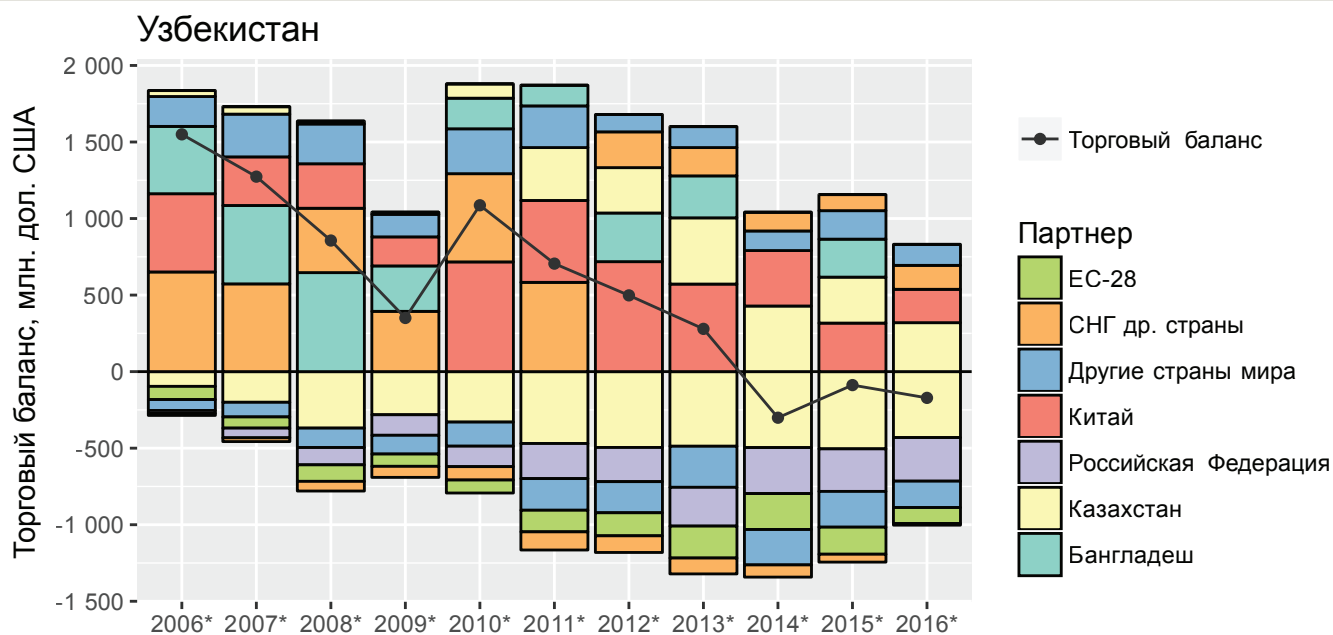
### Туркменистан



В связи с отсутствием официальных данных в базе Comtrade в данном анализе была использована «зеркальная» статистика торговых партнеров Туркменистана

Согласно показателям с 2005 по 2013 год, **Узбекистан** оставался агропродовольственным нетто-экспортером. Однако, в период с 2014 по 2016 годы отмечается сокращение как общей торговли сельскохозяйственными товарами, так и экспортных объемов относительно импорта в номинальном выражении в долларах США. Таким образом, в 2016 году торговое сальдо составило 100 млн. долл. США в отрицательном значении. Резкое снижение экспорта сельскохозяйственных товаров, обусловленного как падением спроса на них в странах – торговых партнерах, так и проводимой государственной политикой (постепенное сокращение экспорта

хлопка). Тем не менее, в товарной структуре экспорта сельскохозяйственных товаров наибольший удельный вес занимает хлопок, а также свежие фрукты и овощи. Основным направлением экспорта сельскохозяйственных товаров из Узбекистана является Казахстан, большой удельный вес занимают также Китай, Бангладеш и Иран. В структуре импорта преобладают сахар и кондитерские изделия из сахара, злаки и продукция мукомольно-крупяной промышленности. В Узбекистан сельскохозяйственные товары импортируются в основном из Казахстана, Российской Федерации и других страны СНГ и ЕС-28.

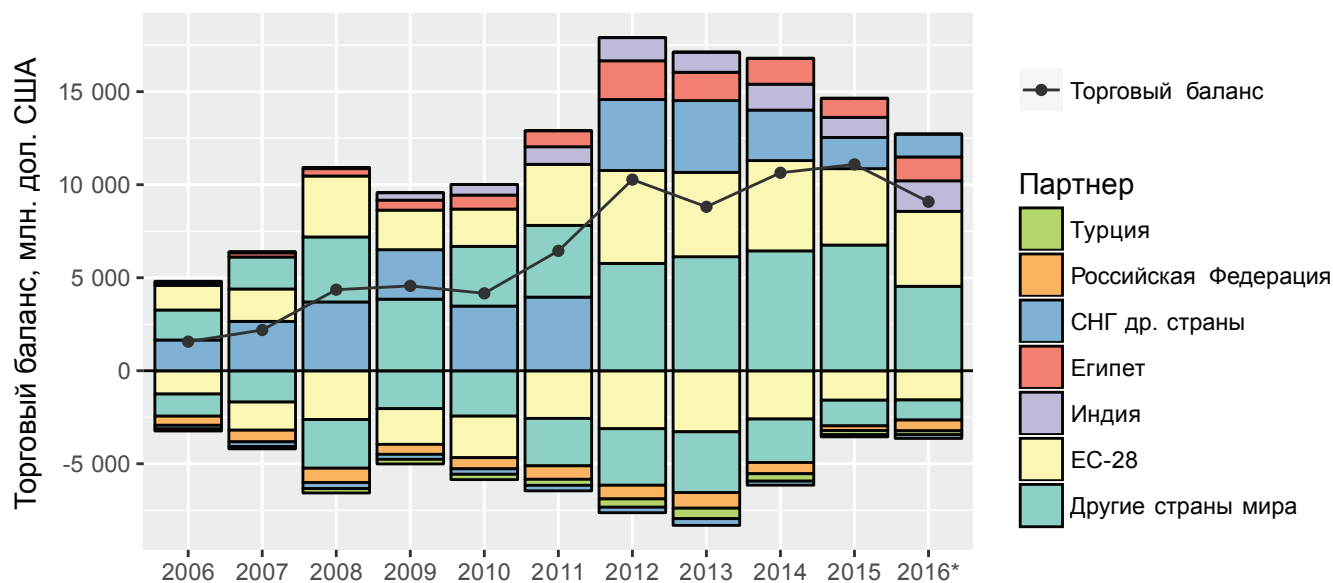


\* В связи с отсутствием официальных данных в базе Comtrade в данном анализе была использована «зеркальная» статистика торговых партнеров Узбекистана.

В **Украине** с 2005 по 2016 год отмечалось значительное увеличение положительного агропродовольственного сальдо. В 2012 году на пике роста экспортных объемов (свыше 17 млрд. долл.США), торговый баланс страны по данной категории товаров составил почти 10 млрд. долл. США. Однако, в последующие годы в Украине наметились тенденции снижения объемов и изменения географической структуры экспорта и импорта сельскохозяйственных товаров. Таким образом, к 2016 году, несмотря на снижение стоимости экспорта, вследствие резкого падения стоимости импорта, положительное сальдо торговли сельскохозяйственными товарами

составило почти 11 миллиардов долларов США. В 2015 и 2016 годах продолжились наметившиеся еще в 2012 году изменения в географической структуре внешней торговли сельскохозяйственными товарами в направлении сокращения объемов торговли со странами СНГ, прежде всего, с Российской Федерацией, а также в страны ЕС. В то же время происходит диверсификация географических направлений экспорта сельскохозяйственной продукции в сторону увеличения доли стран Азии и Африки, например, такие страны как Индия и Египет. Аналогичные тенденции имели место и в развитии импорта сельскохозяйственной продукции.

### Украина



При подготовке данного материала использовалась информация из Обзора агропродовольственной торговой политики в постсоветских странах 2015-16  
<http://www.fao.org/3/a-i7327r.pdf>

Источник: <https://comtrade.un.org/>



## Экспертное мнение

### ПОЛИТИКА ТУРКМЕНИСТАНА В ОБЛАСТИ ИМПОРТОЗАМЕЩЕНИЯ И НАРАЩИВАНИЯ ЭКСПОРТА В СЕЛЬСКОМ ХОЗЯЙСТВЕ



©ЮРИЙ АРОНСКИЙ

#### ЮРИЙ АРОНСКИЙ:

Председатель, Национальное общественное объединение «Союз экономистов Туркменистана»

В 2015-2016 годах определенные затруднения и непростая обстановка, сложившиеся в экономической и финансовой сферах торговых и экономических партнеров Туркменистана, продолжают оказывать определенное влияние на ряд отраслей страны. Это выражается в снижении объемов экспортно-импортных операций в отраслях, прежде всего, углеводородного сектора, в некотором сдерживании роста национальной экономики. Если в 2014 году темп роста валового внутреннего продукта (ВВП) составлял 110,3%, то в 2015 году – 106,5%, то в 2016 года – 106,2%. Вместе с тем можно отметить положительный фактор некоторого снижения зависимости экономики Туркменистана от углеводородного сектора, благодаря проведению реструктуризации, что исключило рецессию.

На снижение импорта в определённой степени оказала влияние проведённая девальвация национальной валюты (маната) Туркменистана, в частности фиксированного официального курса доллара США с 1 января 2015 года на 22,8%, а также введение ограничений в валютном обращении.

Кроме того, на уменьшение импорта повлияло введение в Туркменистане дополнительных таможенных пошлин на отдельные виды товаров с целью поддержки отечественных товаропроизводителей, стимулирования производства импортозамещающей продукции в стране. В 2015-2016 годах импортные поступления практически по всем продовольственным товарам, на которые были

установлены таможенные пошлины, либо полностью отсутствовали, либо заметно снизились.

15 мая 2015 года Президент Туркменистана утвердил Государственную программу по увеличению объемов экспортной продукции и Государственную программу по организации производств импортозамещающей продукции. В рамках первой программы намечены 33 проекта в химической индустрии, промышленности, легкой промышленности, машиностроении, сельском хозяйстве и пищевой промышленности, фармацевтике. Вторая программа предусматривает реализацию 81 проекта, будут построены современные предприятия по выпуску строительной, химической, бытовой и другой продукции на основе местного сырья. Планируется построить предприятия по переработке и производству различных видов мясо-молочных продуктов, плодоовощной и рыбной продукции. В настоящее время ведётся работа, к примеру, по размещению туркменского текстиля на российском рынке, в частности, открытие ряда магазинов и складов в городе Иваново, а также специализированного магазина в городе Орёл.

Существенное увеличение экспорта в ограниченные сроки представляется более сложной задачей, так как дополнительно требуется решить целый ряд вопросов, связанных с выпуском конкурентоспособной продукции внутри страны, анализом внешних рынков, поиском каналов сбыта, экспорто ориентированным маркетингом и так далее. В то же время ввод в действие Марыйского карбамидного завода позволил в 2016 году начать экспорт удобрений в больших объёмах (в Иран, Афганистан, Турцию). Происходит также наращивание объёмов текстильной продукции (из хлопка), что способствовало увеличению её экспорта, в основном, в Турцию и Россию. Высокий урожай пшеницы в последние годы обеспечил удовлетворение внутренней потребности в муке и увеличение экспортных объёмов пшеницы и пшеничной муки (Иран, Афганистан). Растёт экспорт растительного (хлопкового) масла, экстракта солодкового корня.

Уже с 2011 года Туркменистан имеет возможность экспортировать излишки выращиваемого продовольственного зерна, что немаловажно с точки зрения поступательного государственного развития.


В 2015 году Туркменистан был удостоен специальной награды Продовольственной и сельскохозяйственной организации (ФАО) Организации Объединенных Наций - за достижения в области обеспечения продовольственной безопасности как одной из Целей развития тысячелетия, определенных в программе ФАО на период по 2015 год.

С точки зрения импортозамещения, в сельском хозяйстве в растениеводстве важное значение имеет ускоренное развитие производства овощей, картофеля, плодов. В связи с ограниченностью оросительной воды расширение площадей продовольственных и кормовых культур, прежде всего, становится возможным путем уменьшения посевов хлопчатника и пшеницы за счет повышения их урожайности. В связи с чем, в 2016 году в целом по стране под картофель, другие овощные, а также бахчевые культуры отведено 27 тысяч 770 гектаров земли. Государственное объединение пищевой промышленности Туркменистана заключило с дайханскими (крестьянскими) объединениями и хозяйствами, арендаторами и землевладельцами контракты и договоры на выращивание овощебахчевых культур. Это служит экономическим стимулом для сельхозпроизводителей, а также – надежным фактором обеспечения потребителей качественной отечественной продукцией в соответствии с национальной программой по импортозамещению. Часть закупленного урожая идет на переработку, а остальное реализуется через специализированные магазины Гособъединения и торговые сети Министерства торговли и внешнеэкономических связей Туркменистана.

В соответствии с Государственной программой по производству в Туркменистане импортозамещающей продукции реализуется план по строительству в стране около 40 производственных предприятий сельскохозяйственной и продовольственной направленности. Среди них теплицы по выращиванию овощной продукции и саженцев, цветов, кустарниковых растений и деревьев, животноводческие, птицеводческие и рыбные фермы, заводы по переработке растениеводческой продукции и выпуску повидла, варенья, джема, фруктовых соков, кондитерские фабрики и т.д.

Еще 20 предприятий будут возведены в рамках Государственной программы по наращиванию объемов экспорта продукции, производимой в Туркменистане. В частности, это позволит увеличить поставки за рубеж куриного мяса и яиц, безалкогольных напитков, рыбы, томатной пасты и других продовольственных товаров.

# Предстоящие мероприятия




## Конгресс «На пути к устойчивым агропродовольственным системам: баланс между рынками и обществом»

28 августа – 1 сентября 2017  
Парма, Италия

Конгресс направлен на содействие открытой дискуссии между научными учреждениями, политиками, представителями гражданского общества и промышленности, с целью совместного поиска передовых решений насущных проблем.

<http://www.eaae2017.it/>



## Семинар: «Национальные программы и стратегии продвижения агропродовольственного экспорта»

5 сентября 2017  
Москва, Российская Федерация

В ходе семинара будет обсуждаться положительный опыт и сложности, связанные с поддержкой экспорта агропродовольственной продукции отдельных стран Европы и Центральной Азии. Семинар также будет способствовать дальнейшему развитию стратегий и планов содействия экспорту в Европе и Центральной Азии посредством анализа опыта стран региона. Для обсуждения вопросов разработки или совершенствования политики содействия экспорту в странах региона будет организована работа в группах.

<http://www.fao.org/economic/est/est-events-new/agrifoodexport/ru/>




## Ежегодное заседание Группы Экспертов по вопросам сельскохозяйственной торговли в Европе и Центральной Азии

4 октября 2017  
Тбилиси, Грузия

В ходе ежегодного заседания Экспертной Группы участники смогут обсудить достигнутые результаты работы в течение года, а также согласовать дальнейшую деятельность Группы. Помимо планирования работы, участники Группы представят предварительные главы по каждой стране для согласования и последующей публикации ежегодного Обзора агропродовольственной торговой политики в постсоветских странах.

<http://www.fao.org/economic/est/est-events-new/atneca2017/ru/>



## Семинар: «Сельскохозяйственная торговая политика, ВТО и развитие рынков в Европе и Центральной Азии»

5 октября 2017  
Тбилиси, Грузия

Семинар «Сельскохозяйственная торговая политика, ВТО и развитие рынков в Европе и Центральной Азии» будет проведен 5 октября в Тбилиси, параллельно с ежегодным заседанием Экспертной Группы. В ходе семинара, приглашенные спикеры из государственного и частного секторов смогут обсудить вопросы сельскохозяйственной торговой политики в контексте членства в ВТО.

<http://www.fao.org/economic/est/est-events-new/tpps/ru/>



## Дополнительная информация:

---



<http://www.fao.org/europe/regional-perspectives/iatmi/ru/>

[www.fao.org/economic/cistrade/ru](http://www.fao.org/economic/cistrade/ru)

## Контакты:

---



Алла Саранина (Alla.Saranina@fao.org)



Альфинура Шарафеева (Alfinura.Sharafeyeva@fao.org)

©Morguefile

