



联合国
粮食及
农业组织

Food and Agriculture
Organization of the
United Nations

Organisation des Nations
Unies pour l'alimentation
et l'agriculture

Продовольственная и
сельскохозяйственная организация
Объединенных Наций

Organización de las
Naciones Unidas para la
Alimentación y la Agricultura

منظمة
الأغذية والزراعة
للأمم المتحدة

ФИНАНСОВЫЙ КОМИТЕТ

Сто шестидесятая сессия

Рим, 2–6 ноября 2015 года

Финансовое положение Организации

По существу содержания настоящего документа обращаться к:

**г-ну Айману Хидже (Mr Aïman Hija),
Директору Финансового отдела и Казначею,
тел.: +3906 570 54676**

Для ознакомления с этим документом следует воспользоваться QR-кодом на этой странице; данная инициатива ФАО имеет целью минимизировать последствия ее деятельности для окружающей среды и сделать информационную работу более экологичной.

С другими документами можно ознакомиться на сайте www.fao.org



mo640

КРАТКОЕ РЕЗЮМЕ

- Настоящим документом до сведения Финансового комитета доводится информация о финансовом положении Организации по состоянию на 30 июня 2015 года.
- **Наличие ликвидных средств в Регулярной программе** – по состоянию на 30 июня 2015 года остаток денежных средств, их эквивалентов и краткосрочных депозитов по Регулярной программе возрос до 276,7 млн. долл. США (на 31 декабря 2014 года – 150,2 млн. долл. США).
- **Обязательства, связанные с персоналом** – на 30 июня 2015 года общая сумма обязательств по четырем существующим планам составила 1 412,3 млн. долл. США, из которых не были профинансированы 988,2 млн. долл. США (по Плану медицинского страхования сотрудников после выхода в отставку имелись непрофинансированные обязательства на сумму 924,6 млн. долл. США, а по Фонду выплат в связи с прекращением найма – на оставшуюся сумму 63,6 млн. долл. США). Недофинансирование обязательств по Плану медицинского страхования сотрудников после выхода в отставку (ПМСО) по-прежнему является основной причиной крупного структурного дефицита Общего фонда.
- **Доступные для продажи инвестиции** – общая стоимость долгосрочных инвестиций, имеющих для продажи, по состоянию на 30 июня 2015 года составила 424,1 млн. долл. США (на 31 декабря 2014 года – 438,2 млн. долл. США) что связано главным образом с изменением рыночной стоимости портфеля акций. На протяжении 6-месячного периода, завершившегося 30 июня 2015 года, дополнительных средств для финансирования портфеля доступных для продажи инвестиций не выделялось.
- **Дефицит Общего и связанных с ним фондов** – Дефицит Общего фонда сократился с 862,2 млн. долл. США по состоянию на 31 декабря 2014 года до 662,0 млн. долл. США на 30 июня 2015 года в связи с тем, что поступления в виде взносов государств-членов признаны за весь 2015 год, а расходы – только за половину 2015 года. Ожидается, что дефицит, прогнозируемый по состоянию на 31 декабря 2015 года, составит приблизительно 912,0 млн. долл. США.
- **Меры по стимулированию своевременной уплаты взносов государствами-членами** – в соответствии с поручением, данным Финансовым комитетом на его 156-й сессии, Секретариат продолжил поиск мер, призванных способствовать своевременной уплате начисленных взносов.

РУКОВОДЯЩИЕ УКАЗАНИЯ, ЗАПРАШИВАЕМЫЕ У ФИНАНСОВОГО КОМИТЕТА

- Комитету предлагается принять к сведению, что, хотя положение в связи с наличием ликвидных средств Организации улучшилось, текущее состояние движения денежных средств зависит от своевременной уплаты начисленных взносов, и настоятельно призвать все государства-члены своевременно и в полном объеме уплачивать начисленные взносы.
- Комитету предлагается принять к сведению, что сокращение дефицита в Организации до 662,0 млн. долл. США по состоянию на 30 июня 2015 года и до 862,2 млн. долл. США по состоянию на 31 декабря 2014 года обусловлено тем, что в отчетности расходы, понесенные за полугодие, отражены в сопоставлении с начисленными взносами за полный год, и что к 31 декабря 2015 года дефицит Общего фонда достигнет уровня 912,0 млн. долл. США после учета расходов за следующее полугодие и из-за отсутствия финансирования для покрытия отчислений в План медицинского страхования сотрудников после выхода в отставку и Фонд выплат в связи с прекращением найма.
- Комитету предлагается принять к сведению действующие в настоящее время меры, которые позволяют публично выражать признательность государствам-членам, своевременно уплачивающим взносы, и призвать Секретариат продолжать усилия в этом направлении.

Проект рекомендации

Комитет:

- **настоятельно призвал все государства-члены своевременно и в полном объеме выплачивать начисленные взносы для обеспечения того, чтобы ФАО и далее могла удовлетворять свои операционные потребности в наличных средствах для выполнения Программы работы;**
- **принял к сведению уровень дефицита Общего фонда, который должен был вырасти, согласно прогнозам, за счет расходов в течение еще шести месяцев и отсутствия финансирования Плана медицинского страхования сотрудников после выхода в отставку и Фонда выплат в связи с прекращением найма.**

Введение и содержание

1. В обновленном докладе о финансовом положении Организации представлен общий обзор не прошедших аудиторскую проверку результатов финансовой деятельности за 18 месяцев, закончившихся 30 июня 2015 года, и по состоянию на эту же дату. Доклад строится следующим образом:

- финансовые результаты деятельности за 18 месяцев, закончившихся 30 июня 2015 года:
 - i) отчет об активах, пассивах, резервах и остатках средств в фондах по состоянию на 30 июня 2015 года с разбивкой по источникам финансирования, включая сравнительные балансы по состоянию на 31 декабря 2014 года – таблица 1
 - ii) отчет о поступлениях и расходах, а также изменениях резервов и остатков средств в фондах за 18 месяцев, закончившихся 30 июня 2014 года, с разбивкой по источникам финансирования, включая сравнительные балансы за 18 месяцев, закончившихся 30 июня 2013 года – таблица 2
- Общие замечания по финансовым результатам деятельности за 18 месяцев, закончившихся 30 июня 2015 года
- Прогноз движения денежных средств на 2015 год до 31 декабря 2015 года

Таблица 1

ОТЧЕТ ОБ АКТИВАХ, ПАССИВАХ, РЕЗЕРВАХ И ОСТАТКАХ СРЕДСТВ В ФОНДАХ				
По состоянию на 30 июня 2015 года				
(тыс.долл.США)				
	Фонды		<u>ДО АУДИТА</u>	<u>ПОСЛЕ АУДИТА</u>
	Общий и связанные	Целевой и ПРООН	30 июня 2015 года	31 декабря 2014 года
АКТИВЫ				
Денежные средства и их эквиваленты	276 695	252 004	528 699	674 845
Инвестиции, имеющиеся для продажи	-	685 556	685 556	455 597
Взносы, полученные от стран-членов и ПРООН за вычетом удержаний из-за задержки взносов	228 904 (12 812)	8 794 (7 548)	237 698 (20 360)	103 909 (19 805)
Дебиторская задолженность	50 111	-	50 111	47 916
Инвестиции, доступные для продажи	424 082	-	424 082	438 173
ВСЕГО АКТИВЫ	966 980	938 806	1 905 786	1 700 635
ПАССИВЫ				
Взносы, полученные авансом	37	716 187	716 224	756 736
Непогашенные обязательства	37 858	188 672	226 530	237 983
Кредиторская задолженность	77 437	-	77 437	71 966
Отложенные поступления	119 080	-	119 080	87 791
Схемы, связанные с персоналом	1 412 315	-	1 412 315	1 390 517
ВСЕГО ПАССИВЫ	1 646 727	904 859	2 551 586	2 544 993
РЕЗЕРВЫ И БАЛАНСЫ ФОНДОВ				
Фонд оборотного капитала	25 745	-	25 745	25 745
Специальный резервный счет	21 507	-	21 507	20 263
Счет капитальных расходов	29 893	-	29 893	20 632
Счет расходов на обеспечение безопасности	17 761	-	17 761	11 481
Спецфонд ликвидации ЧС и организации восст.работ	-	33 947	33 947	39 897
Упущенная выгода / (потери) на инвестициях	23 519	-	23 519	35 960
Актuarные прибыли/ (убытки)	(136 155)	-	(136 155)	(136 155)
Остатки средств Фонда (дефицит), конец периода	(662 017)	-	(662 017)	(862 183)
ИТОГО РЕЗЕРВЫ И ОСТАТКИ СРЕДСТВ В ФОНДАХ	(679 747)	33 947	(645 800)	(844 360)
ИТОГО ПАССИВЫ, РЕЗЕРВЫ И ОСТАТОК СРЕДСТВ В ФОНДАХ	966 980	938 806	1 905 786	1 700 633

Таблица 2

ПОСТУПЛЕНИЯ И РАСХОДЫ, И ТАКЖЕ ИЗМЕНЕНИЯ РЕЗЕРВОВ И ОСТАТКОВ
за 18 месяцев, закончившихся 30 июня 2015 года
(в тыс. долл. США)

	Фонды		ДО АУДИТА	
	Общий и связанные	Целевой и ПРООН	30 июня 2015 года	30 июня 2013 года
ПОСТУПЛЕНИЯ				
Начисленные взносы стран-членов	1 014 517	-	1 014 517	995 189
Добровольные взносы	89 622	1 047 599	1 137 221	1 023 287
Поступления на основе межорганизационных соглашений	397	3 491	3 888	3 938
Совместно финансируемые мероприятия	27 946	-	27 946	27 542
Разное	13 489	912	14 401	13 378
Доходы от долгосрочных инвестиций	8 844	-	8 844	26 993
Прочие разные чистые поступления	16 554	-	16 554	15 862
(Убыток) / Доход от курсовой разницы	(26 539)	-	(26 539)	(6 457)
ВСЕГО ПОСТУПЛЕНИЯ	1 144 830	1 052 003	2 196 833	2 099 732
РАСХОДЫ				
Регулярная программа	784 415	-	784 415	802 584
Проекты	-	1 051 091	1 051 091	953 446
ВСЕГО РАСХОДЫ	784 415	1 051 091	1 835 506	1 756 030
ПРЕВЫШЕНИЕ ПОСТУПЛЕНИЙ НАД РАСХОДАМИ	360 415	912	361 327	343 702
Актуарные прибыли или убытки	(1 061)	-	(1 061)	(14 537)
Расходы по % по обязательствам по персоналу	(69 135)	-	(69 135)	(70 329)
Резервы для покрытия дебиторской задолженности (взносы, другие активы)	(1 779)	-	(1 779)	(1 376)
Отложенные поступления	(43 164)	-	(43 164)	(39 328)
Чистое движение средств по счету капиталных расходов	(18 761)	-	(18 761)	2 752
Чистое движение средств (счет расходов на обеспечение безопасности)	(9 218)	-	(9 218)	(7 383)
ЧИСТОЕ ДВИЖЕНИЕ СРЕДСТВ ПО СЧЕТУ РАСХОДОВ НА ОБЕСПЕЧЕНИЕ БЕЗОПАСНОСТИ	217 297	912	218 210	213 502
Перечисление процентов на счета доноров	-	(912)	(912)	(758)
Чистые перечисления из резервов/(в резервы)				
Фонд оборотного капитала	-	-	-	
Специальный резервный счет	(3 948)	-	(3 948)	950
Изменение учетной политики в части: обязательств, связанных с персоналом				(296 017)
Остатки средств в фондах на начало периода (в соответствии с предыдущей отчетностью)	(875 366)	-	(875 366)	(641 274)
ОСТАТКИ СРЕДСТВ В ФОНДАХ НА КОНЕЦ ПЕРИОДА	(662 017)	-	(662 016)	(723 597)

Общие замечания по предварительным финансовым результатам деятельности за 18 месяцев, закончившихся 30 июня 2015 года

Наличие ликвидных средств и задолженность по взносам

2. Общая сумма ликвидных средств Организации по Общему фонду в виде денежных средств и их эквивалентов на 30 июня 2015 года составила 276,7 млн. долл. США (на 31 декабря 2014 года – 150,2 млн. долл. США).

Инвестиции, предназначенные для продажи

3. Стоимостной объем инвестиций, предназначенных для продажи, по состоянию на 30 июня 2015 года составил 685,6 млн. долл. США, а вместе со срочными вкладами на сумму 505,3 млн. долл. США (учитываемыми по статье "Денежные средства и их эквиваленты") достиг 1190,9 млн. долл. США, в основном представляющих остатки в целевых фондах, предназначенные для покрытия предстоящих расходов на осуществления проектов (1048,2 млн. долл. США по состоянию на 31 декабря 2014 года). В течение шести месяцев, завершившихся 30 июня 2015 года, совокупная стоимость срочных депозитов и инвестиций, предназначенных для продажи, выросла на 142,7 долл. США.

4. Осторожная, ориентированная на небольшие риски инвестиционная политика ФАО и сохранение в 2015 году близкой к нулю процентной ставки удерживали доходы от портфеля инвестиций, предназначенных для продажи, на весьма низком уровне со ставкой доходности за первые шесть месяцев 2015 года в 0,14%. Тем не менее этот показатель превысил базовую норму доходности в 0,13%. В 2014 году показатели доходности за весь календарный год составили 0,14% при базовой норме доходности в 0,12%.

Инвестиции, доступные для продажи

5. Стоимость портфелей инвестиций, доступных для продажи, т.е. инвестиций, выделенные для финансирования действующих в Организации схем, связанных с персоналом, сократилась с 438,2 млн. долл. США на 31 декабря 2014 года до 424,1 млн. долл. США на 30 июня 2015 года. Это сокращение было обусловлено рядом факторов, в том числе следующими:

- динамика обменного курса в паре евро/доллар США за шестимесячный период, закончившийся 30 июня 2015 года, неблагоприятно сказалось на доходности инвестиций. Евро за шесть месяцев года потеряло порядка 9% своей стоимости по отношению к доллару США;
- в течение шестимесячного периода, закончившегося 30 июня 2015 года, рыночная стоимость портфеля инвестиций, доступных для продажи, незначительно сократилась и составила 14,1 млн. долл. США. Основной причиной этого сокращения была динамика обменного курса в паре евро/доллар США. Неблагоприятные рыночные условия на рынке ценных бумаг были снивелированы ростом фондового рынка;
- портфель не получил дополнительного финансирования, связанного с обслуживанием обязательств по медицинскому страхованию сотрудников после выхода в отставку (ПМСО).

Схемы, связанные с персоналом

6. ФАО имеет четыре связанных с персоналом плана (далее "планы"), предусматривающих льготы для сотрудников либо в связи с завершением службы, либо в случае болезни или травмы, полученной при исполнении служебных обязанностей. К этим планам относятся:

- медицинское страхование сотрудников после выхода в отставку (ПМСО)

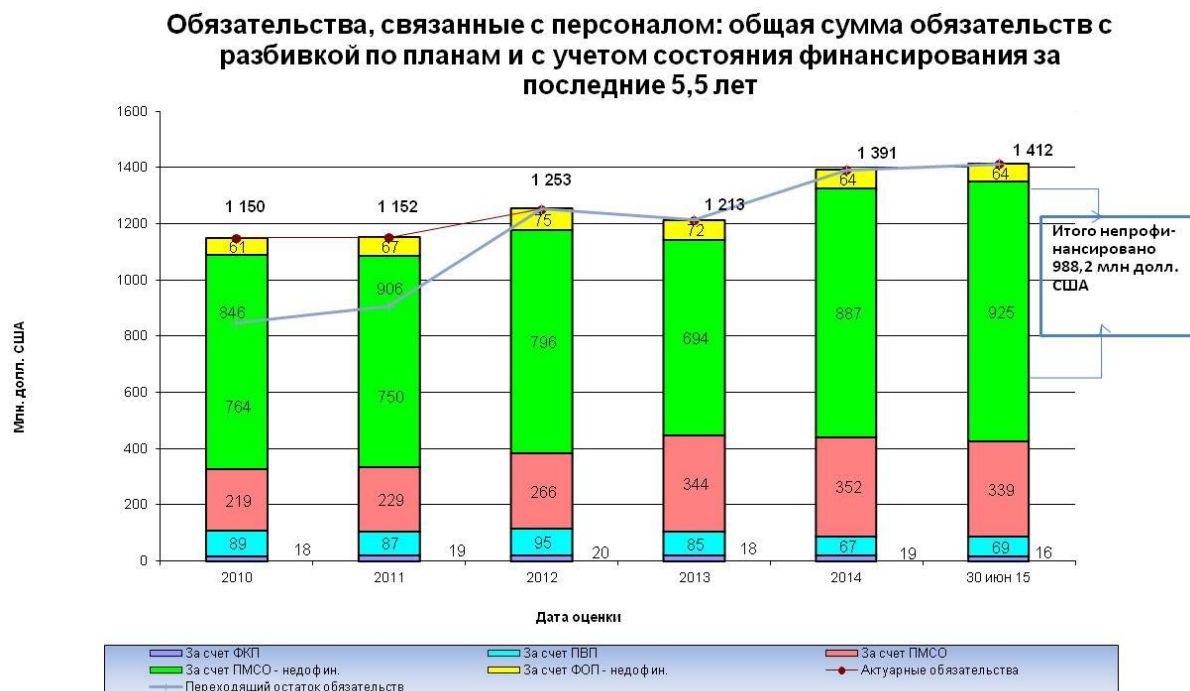
- схема выплат по окончании срока службы (ПВП)
- резервный фонд Плана компенсационных выплат персоналу (РФПКВП)
- Фонд окончательных платежей (ФОП)

7. Подробные результаты последней актуарной оценки по состоянию на 31 декабря 2014 года, а также соответствующие потребности в ресурсах и имевшиеся вопросы были представлены на 157-й сессии Финансового комитета в документе FC 157/6 - *Актуарная оценка связанных с персоналом обязательств за 2014 год.*

8. По состоянию на 30 июня 2014 года общая сумма обязательств по этим планам составила 1 412,3 млн. долл. США – на 21,8 млн. долл. США больше по сравнению с остатком в размере 1 390,5 млн. долл. США по состоянию на декабрь 2014 года.

9. По состоянию на 30 июня 2014 года сумма не обеспеченных финансированием обязательств, связанных с персоналом, составила 988,2 млн. долл. США, из которой на План медицинского страхования сотрудников после выхода в отставку (ПМСО) приходилось 924,6 млн. долл. США, а на Фонд окончательных выплат (ФОВ) – 63,6 млн. долл. США. В таблице 3 приводится анализ общей суммы актуарных обязательств с разбивкой по планам и с учетом состояния финансирования.

Таблица 3



Остатки в Общем и связанных с ним фондах

10. Дефицит Общего фонда сократился на 200,2 млн. долл. США – с 862,2 млн. долл. США по состоянию на 31 декабря 2014 года до 662,0 млн. долл. США по состоянию на 30 июня 2015 года в связи с тем, что расходы были учтены только за шесть месяцев, а доходы – за полных 12 месяцев отчетного года. Ожидается, что по состоянию на 31 декабря 2015 дефицит составит 912,0 млн. долл. США.

Расходы и отложенные поступления по ПТС

11. На протяжении 18-месячного периода, закончившегося 30 июня 2015 года, расходы по ПТС, финансировавшиеся за счет ассигнований на 2014-2015 годы, составили 29,9 млн. долл. США, а те же расходы, финансировавшиеся из ассигнований на

2012-2013 годы, составили 60,9 млн. долл. США. В течение указанного периода среднемесячные расходы по ПТС стабильно возрастали и на 30 июня 2015 года достигли уровня 5,0 млн. долл. США (по сравнению с 4,1 млн. долл. США в 18-месячный период, закончившийся 30 июня 2013 года). По состоянию на 30 июня 2015 года отложенные поступления в рамках ПТС (т.е. имевшиеся ассигнования), финансировавшиеся за счет ассигнований на 2012-2013 годы, составили 15,1 млн. долл. США, тогда как поступления, финансировавшиеся из ассигнований на 2014-2015 годы, составили 99,7 млн. долл. США.

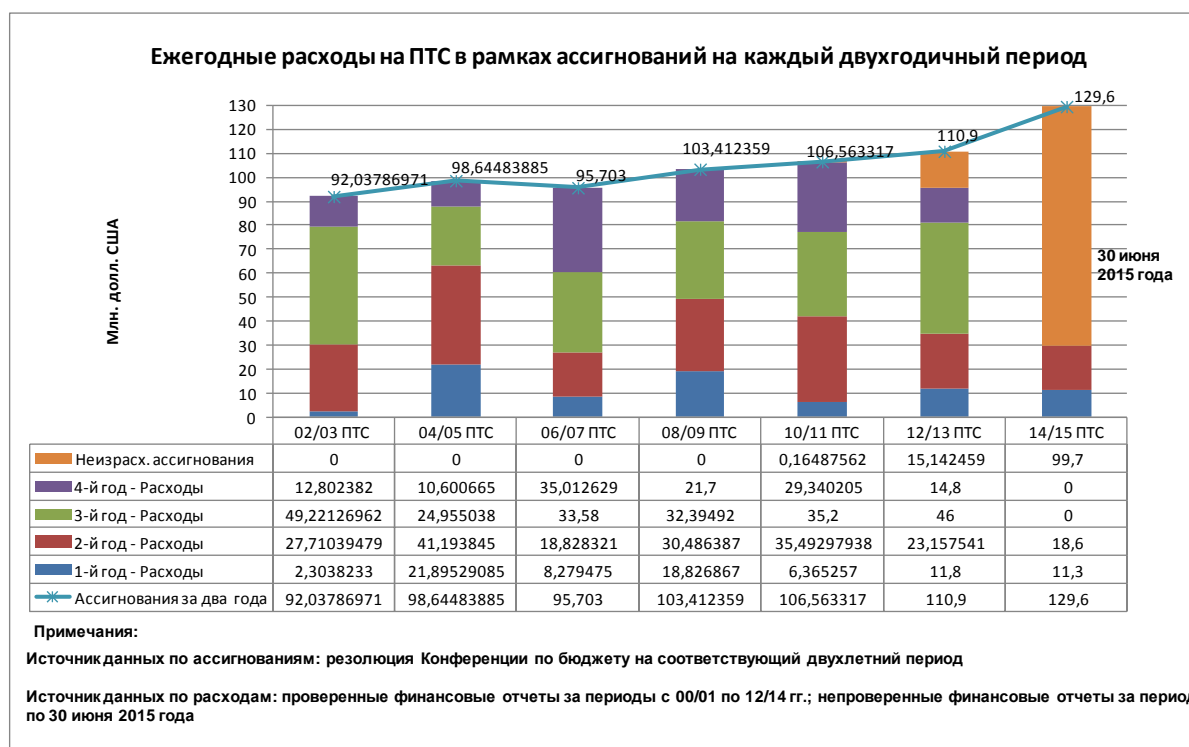
12. В таблице 4 ниже представлены данные о среднемесячных расходах по всем ассигнованиям на ПТС.

Таблица 4

Среднемесячные расходы	Среднемесячные расходы на ПТС					
	период времени					
	30 июня 2015 года 18 месяцев	2012-2013 гг. 24 месяца	2010-2011 гг. 24 месяца	2008-2009 гг. 24 месяца	2006-2007 гг. 24 месяца	2004-2005 гг. 24 месяца
	5	4,1	4,0	4,9	2,5	5,2

13. В таблице 5 представлены данные о расходах по ПТС (включая начисленные платежи) по всем периодам ассигнований и о выделенных ассигнованиях на ПТС (т.е. отложенные поступления) по каждому году с 1 января 2002 года по 30 июня 2015 года. 23,1% от суммы выделенных ассигнований приходится на расходы в счет ассигнований 2014-2015 годов. Расходование этого остатка, наряду с новыми ассигнованиями на каждый календарный год, будет возможно до 31 декабря 2017 года. Расходы в счет переноса остатков ассигнований за 2012-2013 годы, осуществленные в течение 18-ти месяцев, закончившихся 30 июня 2015 года, составили 80,2%, что довело общий уровень расходов по ассигнованиям на 2012-2013 годы до 95,8 млн. долл. США. Оставшаяся часть ассигнований за 2012-2013 годы в 15,1 млн. долл. США будет доступна для расходования до 31 декабря 2015 года.

Таблица 5



Убытки от курсовой разницы

14. За двухгодичный период, закончившийся 30 июня 2015 года, Организация понесла чистый убыток на обмене валюты в размере 26,5 млн. долл. США. Он складывался из следующего:

- при фактическом обмене валюты курсовая разница позволила за данный период получить доход для Организации в размере 3,9 млн. долл. США. Этот доход был перечислен на специальный резервный счет в соответствии с решением о прекращении перевода на СРС разницы (безналичной) от перевода евро в доллары, принятым на Финансовым комитетом на его 135-й сессии.
- Убыток в 30,5 млн. долл. США был понесен в основном за счет начисленной в евро доли взносов государств-членов¹.

Добровольные взносы

15. Позиция "Целевые фонды и фонды ПРООН" охватывает направления деятельности, финансируемые из добровольных взносов через проекты, в том числе финансируемые Программой развития Организации Объединенных Наций.

16. Сумма "Взносов, полученных авансом для Целевых фондов и фондов ПРООН" на 30 июня 2015 года, составила 716,2 млн. долл. США по сравнению с 754,5 млн. долл. США на 31 декабря 2014 года. Эти суммы составляют остаток добровольных взносов, полученных от доноров и еще не израсходованных на реализацию проектов.

17. В таблице 6 дается анализ взносов в Целевой фонд², полученных от доноров в течение 18-ти месяцев, закончившихся 30 июня 2015 года. В этой таблице приводятся данные по 25 самым крупным плательщикам в течение этого периода вместе со сравнительным рейтингом за аналогичный период до 30 июня 2013 года.

18. В соответствии с правилами финансовой отчетности ФАО поступления в виде добровольных взносов отражаются по мере завершения проектной деятельности, рассчитываемой по объему расходования средств.

19. Поступления на проекты Целевых фондов и ПРООН за 18-ти месячный период, закончившийся 30 июня 2015 года, составили 1 051,1 млн. долл. США (Целевой фонд – 1 047,6 млн. долл. США, ПРООН – 3,5 млн. долл. США). Для сравнения: эта же цифра за 18-ти месячный период, закончившийся 30 июня 2013 года, составила 953,4 млн. долл. США.

¹ Курсовая разница образуется как при поступлении начисленных взносов, так и при переводе непогашенного сальдо по начисленным взносам в конце периода.

² ФАО для целей оперативной деятельности также ведет подробный учет добровольных взносов, которые засчитываются на момент их утверждения партнером, предоставляющим ресурсы, и выделением в операционный фонд. На этом этапе ФАО обычно получает не все средства, а лишь их часть. Подобное поэтапное поступление средств объясняет разницу между суммами, указанными как "Полученные взносы" в настоящем документе, и суммами, обозначенными как "Одобренные взносы" в других документах.

Таблица 6 - Анализ полученных добровольных взносов

18 месяцев по 30 июня 2015 года	тыс.долл.США	18 месяцев по 30 июня 2013 года	тыс.долл.США
(1) Европейский союз	185 561	(1) Европейский союз	153 130
(2) Соединенные Штаты Америки	103 938	(2) Соединенные Штаты Америки	62 341
(3) Соединенное Королевство	98 067	(3) Управление ООН по координации гуманитарных вопросов (УКГВ)	60 849
(4) Глобальный экологический фонд (ГЭФ)	76 704	(4) Япония	56 912
(5) Управление ООН по координации гуманитарных вопросов (УКГВ)	55 389	(5) Соединенное Королевство	40 298
(6) Япония	32 620	(6) Глобальный экологический фонд (ГЭФ)	35 406
(7) Германия	29 413	(7) Управляемый ПРООН Совместный донорский целевой фонд	35 169
(8) Норвегия	26 918	(8) Саудовская Аравия	30 418
(9) Саудовская Аравия	26 365	(9) Бразилия	24 266
(10) Канада	25 464	(10) Канада	24 019
(11) Управляемый ПРООН Совместный донорский целевой фонд	31 031	(11) Бельгия	23 816
(12) Бельгия	22 205	(12) Испания	22 360
(13) Бразилия	19 697	(13) Общий фонд для гуманитарной деятельности в Судане (CHF)	17 697
(14) Всемирный Банк	19 547	(14) Афганистан	14 150
(15) Общий фонд для гуманитарной деятельности в Судане (CHF)	18 946	(15) Германия	13 605
(16) Швеция	18 258	(16) Бангладеш	13 588
(17) Швейцария	17 868	(17) Либерия	13 459
(18) Италия	16 664	(18) Швеция	12 666
(19) Нидерланды	11 176	(19) Норвегия	11 765
(20) Афганистан	10 705	(20) Италия	8 886
(21) Мексика	10 376	(21) Нидерланды	8 469
(22) Колумбия	8 782	(22) Финляндия	8 336
(23) Дания	8 353	(23) Австралия	7 389
(24) ЦАР	8 000	(24) Швейцария	5 850
(25) Детский фонд ООН (ЮНИСЕФ)	7 345	(25) Мексика	5 344
	889 391	Самые крупные 25	710 187
Многосторонние донорские фонды	80 091	Многосторонние донорские фонды	171 789
Прочие доноры	159 909	Прочие доноры	144 313
Всего	1 129 391	Всего	1 026 289

Прогноз движения денежных средств на 2015 год (Регулярная программа)

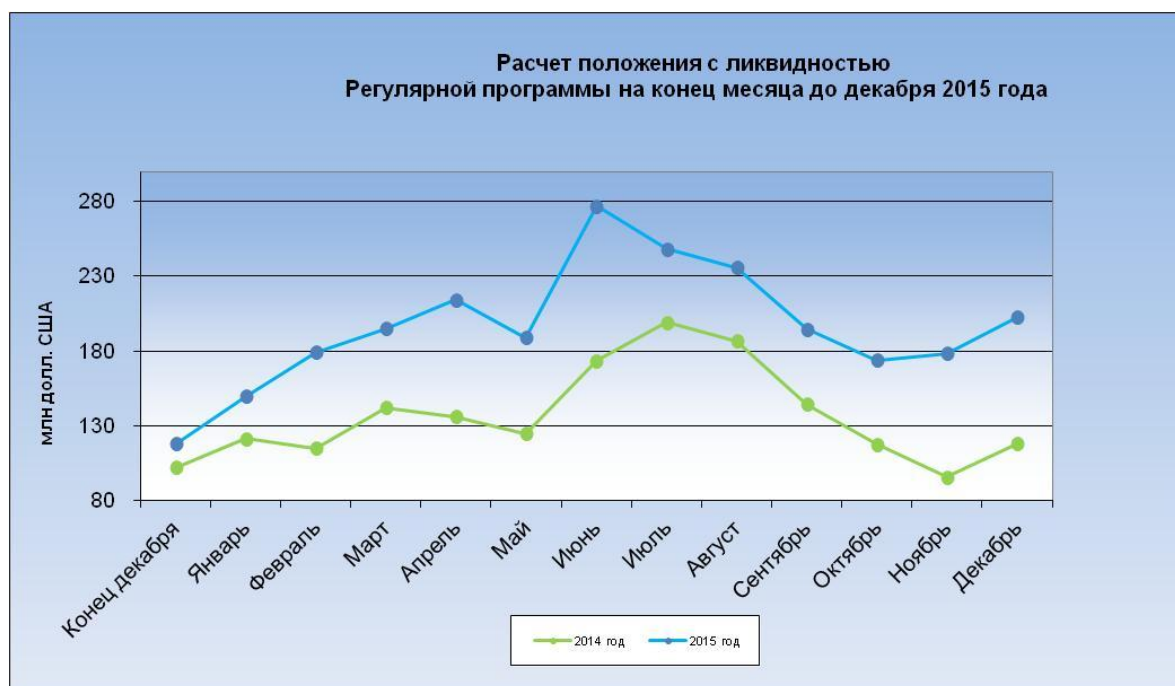
20. В таблице 7 ниже представлены сводные данные о положении с краткосрочной ликвидностью Регулярной программы в конце каждого месяца (включая денежные средства и их эквиваленты) с 1 января 2015 года по 30 июня 2015 года и прогноз до 31 декабря 2015 года в сопоставлении с соответствующими показателями за 2014 год. Все данные приводятся в млн. долл. США.

21. Доля начисленных взносов за 2015 год, уплаченных Организации государствами-членами на 30 июня 2015 года, составила 62,05%, т.е. доля поступивших взносов превысила данный показатель за предыдущий год, равнявшийся 55,55%.

22. Большинство основных плательщиков осуществляли платежи начисленных взносов в текущем году в те же сроки, что и годом ранее. Рост поступления взносов по сравнению с предыдущим годом обусловлен тем, что в 2015 году еще ряд стран выплатили свои начисленные взносы за текущий год ранее, чем в 2014 году.

23. Исходя из данных о пропорциях и сроках осуществления предыдущих платежей государствами-членами и об обеспеченности Регулярной программы денежными средствами по состоянию на 30 июня 2015 года, можно ожидать, что Организация будет иметь достаточное количество ликвидных средств для покрытия оперативных потребностей до конца 2015 года.

Таблица 7



Меры по стимулированию своевременной уплаты взносов государствами-членами

24. На своей 156-й сессии Финансовый комитет предложил Секретариату продолжить поиск мер, призванных способствовать своевременной уплате начисленных взносов, в том числе путем изучения и применения соответствующего передового опыта других международных органов.

25. В период после ноября 2014 года, помимо уже принятых мер³, способствующих своевременной уплате взносов, Секретариат предпринял следующие действия:

- в постоянные представительства в Риме регулярно направлялись напоминания, а также проводились встречи с ними для обсуждения рассылавшихся членам ежеквартальных сводок о задолженности
- децентрализованные отделения активизировали контакты с официальными лицами стран-членов, в том числе и тех, которым угрожало лишение права голоса.

26. Эта активная работа привела к улучшению показателей сбора взносов, приведенных в документе FC 160/INF/2. По состоянию на 30 июня 2015 года доля выплаченных взносов составила 62,05%. Это существенно лучше, чем в предыдущие годы (2014 год – 55,55%; 2013 год – 53,46% и 2012 год – 45,43%).

³ В пп. 26-27 документа FC 156/2 были подробно описаны меры, способствующие своевременной уплате взносов.