


Junio de 2011

	منظمة الأغذية والزراعة للأمم المتحدة	联合国 粮食及 农业组织	Food and Agriculture Organization of the United Nations	Organisation des Nations Unies pour l'alimentation et l'agriculture	Продовольственная и сельскохозяйственная организация Соединенных Наций	Organización de las Naciones Unidas para la Agricultura y la Alimentación
---	--	--------------------	---	---	--	--

## CONFERENCIA

**37.º período de sesiones**

**Roma, 25 de junio - 2 de julio de 2011**

**Situación de las cuotas corrientes y los atrasos  
a 25 de junio de 2011**

Todas las consultas sobre el contenido esencial de este documento deberán dirigirse a:

**Sr. Nicholas Nelson**  
**Director de la División de Finanzas y Tesorero**  
**Tel: +3906 5705 6040**

*Para minimizar los efectos de los métodos de trabajo de la FAO en el medio ambiente y contribuir a la neutralidad respecto del clima, se ha publicado un número limitado de ejemplares de este documento. Se ruega a los delegados y observadores que lleven a las reuniones sus copias y que no soliciten otras. La mayor parte de los documentos de reunión de la FAO está disponible en Internet, en el sitio [www.fao.org](http://www.fao.org)*

### **Introducción y contenido**

1. En este documento se presenta el estado de las contribuciones al Programa ordinario a 25 de junio de 2011, que muestra las cuotas corrientes y atrasadas recibidas, con arreglo a lo siguiente:

**APÉNDICE A** - Resumen del estado de las contribuciones al Programa ordinario;

**APÉNDICE B** - Contribuciones al Programa ordinario a 25 de junio de 2011;

**APÉNDICE C** - Estados Miembros con atrasos de cuotas a 25 de junio de 2011;

**APÉNDICE D** - Atrasos pagados íntegramente durante el año civil 2011 a 25 de junio de 2011;

**APÉNDICE E** - Atrasos pagados en parte durante el año civil 2011 a 25 de junio de 2011;

**APÉNDICE F** - Estados Miembros que no han efectuado ningún pago en 2011 a cuenta de los atrasos pendientes a 25 de junio de 2011;

**APÉNDICE G** - Estados Miembros con posibles problemas de derechos de voto a 25 de junio de 2011;

**APÉNDICE H** - Calendario de pagos de los 15 mayores contribuyentes;

**APÉNDICE I** - Veinticinco mayores contribuyentes a 25 de junio de 2011.

## Apéndice A

Resumen del estado de las contribuciones al Programa ordinario <sup>a b</sup>

	Moneda	2011	2010
			(a efectos de comparación)
<b>1. Cantidades pendientes a 1.º de enero</b>			
Cuotas corrientes <sup>c</sup>	USD	218 223 500,00	218 223 500,00
	EUR	208 837 000,00	208 837 000,00
Cuotas atrasadas <sup>d</sup>	USD	32 209 521,86	35 727 661,54
	EUR	14 228 516,15	21 972 524,79
<b>Total</b>	<b>USD</b>	<b>250 433 021,86</b>	<b>253 951 161,54</b>
	<b>EUR</b>	<b>223 065 516,15</b>	<b>230 809 524,79</b>
<b>2. Cantidades recibidas del 1.º de enero al 25 de junio</b>			
Cuotas corrientes	USD	134 894 733,61	110 707 418,96
	EUR	113 439 944,05	75 392 287,07
Cuotas atrasadas	USD	16 402 902,18	18 896 080,07
	EUR	11 736 368,35	14 061 588,23
Anualidades pagaderas en los próximos años	USD	3 818 592,71	-
	EUR	353 271,39	-
<b>Total</b>	<b>USD</b>	<b>155 116 228,50</b>	<b>129 603 499,03</b>
	<b>EUR</b>	<b>125 529 583,79</b>	<b>89 453 875,30</b>
<b>3. Cantidades pendientes a 25 de junio</b>			
Cuotas corrientes	USD	83 328 766,39	107 516 081,04
	EUR	95 397 055,95	133 444 712,93
Cuotas atrasadas	USD	15 806 619,68	16 831 581,47
	EUR	2 492 147,80	7 910 936,56
<b>Total</b>	<b>USD</b>	<b>99 135 386,07</b>	<b>124 347 662,51</b>
	<b>EUR</b>	<b>97 889 203,75</b>	<b>141 355 649,49</b>
<b>4. Anualidades pagaderas en los próximos años</b>	USD	2 746 312,55	7 559 541,33
	EUR	2 805,24	407 245,28
<b>Total de cuotas pendientes</b>	<b>USD</b>	<b>101 881 698,62</b>	<b>131 907 203,84</b>
	<b>EUR</b>	<b>97 892 008,99</b>	<b>141 762 894,77</b>

Notas:

<sup>a</sup> En el Apéndice B figuran los detalles completos de las cantidades recibidas del 1.º de enero al 25 de junio de 2011.

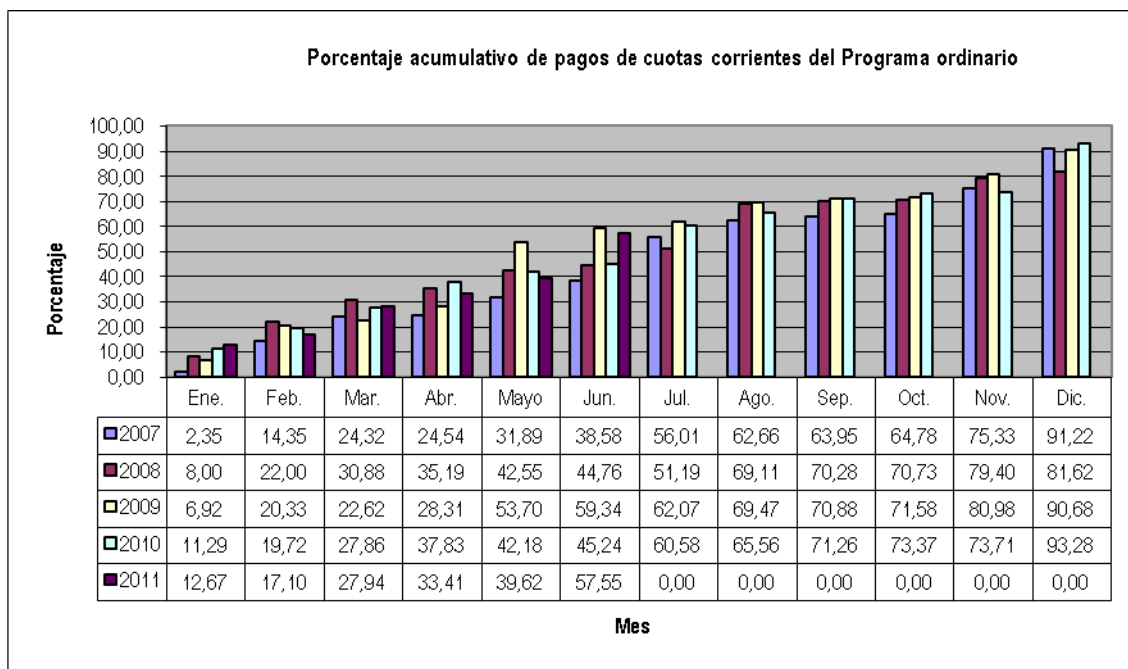
<sup>b</sup> Las cuotas atrasadas incluyen las cantidades pagaderas con arreglo a los planes de pago a plazos autorizados por la Conferencia.

<sup>c</sup> De las cuales 3 900 000 USD corresponden al Fondo de Nivelación de Impuestos para 2010 y 3 900 000 USD para 2011.

<sup>d</sup> Las cuotas atrasadas a 1.º de enero se componen del saldo del ejercicio anterior arrastrado, más los plazos de cuotas atrasadas pagaderos el 1.º de enero, menos las cuotas atrasadas pagaderas con arreglo a nuevos planes de pago a plazos aprobados por la Conferencia y las contribuciones de los nuevos Estados Miembros, cuando corresponda.

***Cuotas corrientes***

2. En el cuadro estadístico siguiente se muestra el porcentaje acumulativo de las cuotas corrientes recibidas durante los últimos cinco años.



*Las cifras representan la suma de todas las cantidades recibidas, en USD y en EUR.  
Todas las cifras corresponden a mensualidades completas, excepto para junio de 2011 cuya cifra  
corresponde a 25 de junio de 2011.*

3. La situación de las cuotas de 2011 de los Estados Miembros a 25 de junio, en comparación con las de la misma fecha de los cuatro años anteriores, era la siguiente:

#### **Número de Estados Miembros**

	2011 USD	2011 EUR	2010 USD	2010 EUR	2009 USD	2009 EUR	2008 USD	2008 EUR	2007 USD	2007 EUR	2006 USD	2006 EUR
<b>Pagadas íntegramente</b>	<b>114</b>	<b>101</b>	<b>103</b>	<b>90</b>	<b>107</b>	<b>95</b>	<b>98</b>	<b>93</b>	<b>92</b>	<b>83</b>	<b>84</b>	<b>70</b>
Pagadas en parte	13	22	15	26	12	12	14	11	10	16	10	23
Ningún pago	<u>64</u>	<u>68</u>	<u>73</u>	<u>75</u>	<u>72</u>	<u>84</u>	<u>79</u>	<u>87</u>	<u>86</u>	<u>89</u>	<u>94</u>	<u>95</u>
<b>Total</b>	<b><u>191</u></b>	<b><u>191</u></b>	<b><u>191</u></b>	<b><u>191</u></b>	<b><u>191</u></b>	<b><u>191</u></b>	<b><u>191</u></b>	<b><u>191</u></b>	<b><u>188</u></b>	<b><u>188</u></b>	<b><u>188</u></b>	<b><u>188</u></b>

#### **Cuotas atrasadas**

4. A 25 de junio de 2011, la situación de los Estados Miembros con cuotas atrasadas era la siguiente:

#### **Número de Estados Miembros**

<b>Con atrasos al 1.º de enero de 2011</b>	<b>76</b>	
Atrasos pagados íntegramente ( <i>Apéndice D</i> )		29
Atrasos pagados en parte ( <i>Apéndice E</i> )		23
Ningún pago ( <i>Apéndice F</i> )		24
<b>Con atrasos a 25 de junio de 2011 (<i>Apéndice C</i>)</b>	<b>47</b>	

### **INFORMACIÓN ADICIONAL REFERENTE A LOS ATRASOS PENDIENTES A 25 de junio de 2011**

- Los atrasos a 25 de junio de 2011 ascendían en total a 15 806 619,68 USD y 2 492 147,80 EUR (Apéndice B y Apéndice C), equivalentes al 3,72 % de las cuotas corrientes.
- Había cuatro Estados Miembros con atrasos superiores a 1 millón de USD (Apéndice C).
- Los atrasos superiores a 1 millón de USD representaban el 68,69 % de los atrasos totales pendientes.
- Había 13 Estados Miembros con atrasos de cantidades tales que ponían en peligro su derecho de voto de conformidad con el párrafo 4 del artículo III de la Constitución (Apéndice G).
- El total de 47 Estados Miembros con atrasos a 25 de junio de 2011 era inferior a la cifra correspondiente a 25 de junio de 2010, que era de 54.

## APÉNDICE B

## Contribuciones al Programa ordinario - Situación a 25 de junio de 2011

Estados Miembros	Ingresos: <sup>1</sup>		Contribuciones pendientes				Total de cuotas pendientes	
	Cantidades recibidas en el año hasta la fecha <sup>2</sup>		Correspondientes a cuotas de 2011		Atrasos: 2010 y cuotas anteriores			
	USD	EUR	USD	EUR	USD	EUR	USD	EUR
Afganistán	2 143,24	0,65	-	2 087,72	-	-	-	2 087,72
Albania	12 859,41	12 530,22	-	-	-	-	-	-
Alemania	18 472 542,47	-	-	17 999 661,03	-	-	-	17 999 661,03
Andorra	17 145,88	16 706,96	17 145,88	16 706,96	-	-	17 145,88	16 706,96
Angola	6 429,71	6 265,11	-	-	-	-	-	-
Antigua y Barbuda	-	-	4 286,47	4 176,74	331 389,22	29 223,78	335 675,69	33 400,52
Arabia Saudita	1 611 712,72	1 570 454,24	-	-	-	-	-	-
Argelia	184 318,21	179 599,82	-	-	-	-	-	-
Argentina	-	-	700 837,85	682 896,99	-	-	700 837,85	682 896,99
Armenia	77 539,00	4 176,74	-	-	1 747,47	-	1 747,47	-
Australia	-	-	3 849 250,06	3 750 712,52	-	-	3 849 250,06	3 750 712,52
Austria	1 909 622,39	2 113 835,81	-	-	-	-	-	-
Azerbaiyán	136 398,43	10 441,85	-	-	-	-	-	-
Bahamas	34 291,76	33 413,92	-	-	-	-	-	-
Bahrein	70 726,76	68 916,21	-	-	-	-	-	-
Bangladesh	21 432,35	20 883,70	-	-	-	-	-	-
Barbados	19 289,12	18 795,33	-	-	-	-	-	-
Belarús	42 864,70	41 767,40	-	-	-	-	-	-
Bélgica	2 374 704,38	2 313 913,96	-	-	-	-	-	-
Belice	2 143,23	-	-	2 088,37	-	-	-	2 088,37
Benin	2 143,23	2 088,37	-	-	-	-	-	-
Bhután	2 143,23	2 088,37	-	-	-	-	-	-
Bolivia (Estado Plurinacional de)	38 735,76	-	-	12 530,22	-	23 670,87	-	36 201,09
Bosnia y Herzegovina	12 859,41	12 530,22	-	-	-	-	-	-
Botswana	17 565,39	29 237,18	12 439,90	-	-	-	12 439,90	-
Brasil	1 886 046,80	1 837 665,60	-	100,00	-	-	-	100,00
Bulgaria	43 389,80	37 135,50	42 864,70	41 767,40	42 864,70	41 767,40	85 729,40	83 534,80
Burkina Faso	4 286,47	4 176,74	-	-	-	-	-	-
Burundi	-	2 088,37	2 143,23	-	-	-	2 143,23	-
Cabo Verde	145,71	-	1 997,52	2 088,37	-	-	1 997,52	2 088,37
Camboya	2 143,23	2 088,37	-	-	-	-	-	-
Camerún	23 038,79	26 723,85	-	10 794,95	-	-	-	10 794,95
Canadá	6 412 559,12	6 248 403,04	-	-	-	-	-	-
Chad	2 143,23	2 088,37	-	-	-	-	-	-
Chile	13 951,36	-	333 252,71	338 315,94	-	-	333 252,71	338 315,94
China	-	-	5 743 869,80	5 596 831,60	-	-	5 743 869,80	5 596 831,60
Chipre	94 302,34	91 888,28	-	-	-	-	-	-
Colombia	27 021,79	-	200 161,12	221 367,22	-	-	200 161,12	221 367,22
Comoras	-	-	2 143,23	2 088,37	281 344,35	12 826,65	283 487,58	14 915,02

Estados Miembros	Ingresos: <sup>1</sup>		Contribuciones pendientes				Total de cuotas pendientes	
	Cantidades recibidas en el año hasta la fecha <sup>2</sup>		Correspondientes a cuotas de 2011		Atrasos: 2010 y cuotas anteriores			
	USD	EUR	USD	EUR	USD	EUR	USD	EUR
Congo	2 143,23	2 088,37	-	-	-	-	-	-
Costa Rica	50 117,70	67 185,60	68 583,52	66 827,84	-	239 078,76	68 583,52	305 906,60
Côte d'Ivoire	77 052,95	98 979,86	576,11	-	-	-	576,11	-
Croacia	107 161,75	104 418,50	-	-	-	-	-	-
Cuba	109 832,11	35 839,23	115 734,69	112 771,98	115 734,69	177 903,88	231 469,38	290 675,86
Dinamarca	1 592 423,61	1 551 658,91	-	-	-	-	-	-
Djibouti	-	-	2 143,23	2 088,37	4 338,98	3 683,54	6 482,21	5 771,91
Dominica	-	-	2 143,24	2 088,37	2 143,23	2 088,37	4 286,47	4 176,74
Ecuador	45 007,94	39 589,20	-	4 266,57	-	-	-	4 266,57
Egipto	190 747,92	185 864,93	-	-	-	-	-	-
El Salvador	42 864,70	41 356,90	-	410,50	-	-	-	410,50
Emiratos Árabes Unidos	651 543,44	634 864,48	-	-	-	-	-	-
Eritrea	2 143,24	2 088,37	-	-	-	-	-	-
Eslovaquia	135 023,81	131 567,31	-	-	-	-	-	-
Eslovenia	207 893,80	202 571,89	-	-	-	-	-	-
España	6 393 270,01	6 229 607,71	-	-	-	-	-	-
Estados Unidos de América	10 210 234,00	9 188 828,00	51 051 170,00	45 944 140,00	1 826 227,00	-	52 877 397,00	45 944 140,00
Estonia	34 291,76	33 413,92	-	-	-	-	-	-
Etiopía	-	-	6 429,71	6 265,11	-	-	6 429,71	6 265,11
ex República Yugoslava de Macedonia	-	-	10 716,18	10 441,85	10 716,18	10 441,85	21 432,36	20 883,70
Federación de Rusia	2 584 741,41	2 518 574,22	-	-	-	-	-	-
Fiji	6 429,71	6 265,11	-	-	-	-	-	-
Filipinas	167 172,33	161 510,33	-	1 382,53	-	-	-	1 382,53
Finlandia	1 215 214,25	1 184 105,79	-	-	-	-	-	-
Francia	13 570 964,02	13 223 558,84	-	-	-	-	-	-
Gabón	17 145,88	23 411,11	-	-	-	-	-	-
Gambia	2 143,24	2 088,37	-	-	-	-	-	-
Georgia	128 162,02	6 265,11	-	-	-	-	-	-
Ghana	-	-	8 572,94	8 353,48	8 572,94	1 084,21	17 145,88	9 437,69
Granada	-	200,00	2 143,24	2 088,37	4 312,72	3 745,14	6 455,96	5 833,51
Grecia	-	-	1 283 797,77	1 250 933,63	-	-	1 283 797,77	1 250 933,63
Guatemala	-	68 589,89	68 583,52	66 827,84	68 583,52	96 394,06	137 167,04	163 221,90
Guinea	-	-	2 143,24	2 088,37	2 143,23	2 570,43	4 286,47	4 658,80
Guinea Ecuatorial	-	-	4 286,47	4 176,74	11 528,26	2 152,77	15 814,73	6 329,51
Guinea-Bissau	-	-	2 143,24	2 088,37	109 054,97	12 826,65	111 198,21	14 915,02
Guyana	-	3 188,25	2 143,24	2 088,37	-	1 839,67	2 143,24	3 928,04
Haití	-	-	4 286,47	4 176,74	-	-	4 286,47	4 176,74
Honduras	10 716,18	11 114,13	-	747,21	-	-	-	747,21
Hungría	525 092,58	511 650,65	-	-	-	-	-	-
India	968 742,22	943 943,24	-	-	-	-	-	-
Indonesia	347 204,07	338 315,94	-	-	-	-	-	-
Irán (República Islámica del)	-	377 994,97	387 925,54	377 994,97	387 925,54	-	775 851,08	377 994,97
Iraq	4 398 354,27	403 738,73	-	31 325,55	-	-	-	31 325,55

Estados Miembros	Ingresos: <sup>1</sup>		Contribuciones pendientes				Total de cuotas pendientes	
	Cantidades recibidas en el año hasta la fecha <sup>2</sup>		Correspondientes a cuotas de 2011		Atrasos: 2010 y cuotas anteriores			
	USD	EUR	USD	EUR	USD	EUR	USD	EUR
Irlanda	958 026,05	933 501,39	-	-	-	-	-	-
Islandia	79 299,70	77 269,69	-	-	-	-	-	-
Islas Cook	4 286,47	3 945,13	-	-	-	-	-	-
Islas Marshall	-	-	2 143,24	2 088,37	-	673,47	2 143,24	2 761,84
Islas Salomón	2 143,24	2 088,37	-	-	-	-	-	-
Israel	902 301,94	879 203,77	-	-	-	-	-	-
Italia	-	243 793,00	10 939 071,44	10 659 040,21	-	-	10 939 071,44	10 659 040,21
Jamahiyya Árabe Libia	206 018,23	-	132 880,57	129 478,94	134 908,49	34 307,50	267 789,06	163 786,44
Jamaica	-	-	21 432,35	20 883,70	-	-	21 432,35	20 883,70
Japón	35 804 883,91	34 888 309,22	-	-	-	-	-	-
Jordania	25 718,82	25 060,44	-	-	-	-	-	-
Kazajstán	62 153,82	60 466,49	-	96,24	-	-	-	96,24
Kenya	71,29	1 670,11	21 361,06	19 213,59	-	-	21 361,06	19 213,59
Kirguistán	-	-	2 143,24	2 088,37	870 801,26	1 832,40	872 944,50	3 920,77
Kiribati	-	2 088,37	2 143,24	-	3 530,62	-	5 673,86	-
Kuwait	392 212,01	382 171,71	-	-	-	-	-	-
Lesotho	2 143,24	2 088,37	-	-	-	-	-	-
Letonia	38 578,23	37 590,66	-	-	-	-	-	-
Líbano	45,00	-	72 824,99	71 004,58	-	-	72 824,99	71 004,58
Liberia	7 009,61	2 088,37	2 143,24	2 088,37	265 787,25	10 738,28	267 930,49	12 826,65
Lituania	-	28 948,19	66 440,29	35 791,28	-	-	66 440,29	35 791,28
Luxemburgo	184 318,21	179 599,82	-	-	-	-	-	-
Madagascar	4 105,92	11 861,61	180,55	81,26	-	-	180,55	81,26
Malasia	409 357,89	398 878,67	-	-	-	-	-	-
Malawi	4 286,43	2 087,93	-	2 088,37	-	-	-	2 088,37
Maldivas	2 143,24	2 088,37	-	-	-	-	-	-
Mali	2 143,24	2 088,37	-	-	-	-	-	-
Malta	36 427,99	35 502,29	36 435,00	35 416,33	-	-	36 435,00	35 416,33
Marruecos	90 015,87	87 711,54	-	-	-	-	-	-
Mauricio	23 575,59	22 972,07	-	-	-	-	-	-
Mauritania	2 237,18	2 146,87	-	-	-	-	-	-
México	4 860 856,98	4 736 423,16	-	-	-	-	-	-
Micronesia (Estados Federados de)	-	-	2 143,24	2 088,37	-	5 204,93	2 143,24	7 293,30
Mónaco	6 429,71	6 265,11	-	-	-	-	-	-
Mongolia	2 143,24	2 088,37	-	-	-	-	-	-
Montenegro	2 610,82	-	1 541,88	2 088,37	-	-	1 541,88	2 088,37
Mozambique	2 143,24	2 088,37	-	-	-	-	-	-
Myanmar	10 716,18	10 441,85	-	-	-	-	-	-
Namibia	12 859,41	12 530,22	-	-	-	-	-	-
Nauru	1 868,24	8 881,51	2 143,24	2 088,37	521,16	3 945,14	2 664,40	6 033,51



Estados Miembros	Ingresos: <sup>1</sup>		Contribuciones pendientes				Total de cuotas pendientes	
	Cantidades recibidas en el año hasta la fecha <sup>2</sup>		Correspondientes a cuotas de 2011		Atrasos: 2010 y cuotas anteriores			
	USD	EUR	USD	EUR	USD	EUR	USD	EUR
Nepal	-	-	6 429,71	6 265,11	-	6 265,11	6 429,71	12 530,22
Nicaragua	19 016,21	21 640,51	-	-	-	-	-	-
Niger	-	-	2 143,24	2 088,37	3 347,46	3 945,14	5 490,70	6 033,51
Nigeria	102 101,23	94 055,53	774,05	6 186,23	-	-	774,05	6 186,23
Niue	-	1 253,48	2 143,24	2 088,37	2 142,83	-	4 286,07	2 088,37
Noruega	1 684 582,71	1 641 458,82	-	-	-	-	-	-
Nueva Zelanda	550 811,40	536 711,09	-	-	-	-	-	-
Omán	156 456,16	152 451,01	-	-	-	-	-	-
Países Bajos	4 033 568,27	3 930 312,34	-	-	-	-	-	-
Pakistán	126 450,87	102 174,12	-	123 213,83	-	128 402,92	-	251 616,75
Palau	-	-	2 143,24	2 088,37	12 800,85	12 826,65	14 944,09	14 915,02
Panamá	49 294,41	46 520,29	-	1 512,22	-	-	-	1 512,22
Papua Nueva Guinea	4 286,47	4 176,74	-	-	-	-	-	-
Paraguay	10 716,18	20 761,23	-	-	-	-	-	-
Perú	220 255,09	-	167 172,33	162 892,86	339 543,24	618 723,43	506 715,57	781 616,29
Polonia	-	480 000,00	1 080 190,44	1 052 538,48	1 080 190,44	518 098,03	2 160 380,88	1 570 636,51
Portugal	-	-	1 135 914,55	1 106 836,10	-	-	1 135 914,55	1 106 836,10
Qatar	184 318,21	179 599,82	-	-	-	-	-	-
Reino Unido	14 306 093,63	13 939 869,75	-	-	-	-	-	-
República Árabe Siria	34 291,76	33 413,92	-	-	-	-	-	-
República Centroafricana	2 143,23	2 088,37	-	-	-	-	-	-
República Checa	604 392,27	588 920,34	-	-	-	-	-	-
República de Corea	3 663 175,37	-	4 680 825,24	4 561 000,08	-	-	4 680 825,24	4 561 000,08
República de Moldova	112 143,24	2 088,37	-	-	-	-	-	-
República Democrática del Congo	6 429,71	2 510,75	-	4 550,70	-	-	-	4 550,70
República Democrática Popular Lao	2 143,24	2 088,37	-	-	-	-	-	-
República Dominicana	95 516,82	49 796,54	51 437,64	50 120,88	104 813,64	253 570,80	156 251,28	303 691,68
República Popular Democrática de Corea	15 002,65	14 618,59	-	-	-	-	-	-
República Unida de Tanzania	-	12 909,65	12 859,41	175,44	-	-	12 859,41	175,44
Rumania	150 026,45	146 185,90	-	-	-	-	-	-
Rwanda	2 143,24	2 088,37	-	-	-	-	-	-
Saint Kitts y Nevis	4 286,47	2 088,37	-	-	-	-	-	-
Samoa	-	-	2 143,24	2 088,37	-	-	2 143,24	2 088,37
San Marino	6 429,71	6 265,11	-	-	-	-	-	-
San Vicente y las Granadinas	-	-	2 143,24	2 088,37	-	-	2 143,24	2 088,37
Santa Lucía	-	-	2 143,24	2 088,37	817,32	1 856,77	2 960,56	3 945,14
Santo Tomé y Príncipe	48 120,00	-	2 143,24	2 088,37	230 444,97	12 826,65	232 588,21	14 915,02
Senegal	-	11,13	8 572,94	8 342,35	-	-	8 572,94	8 342,35
Serbia	-	-	45 007,94	43 855,77	45 007,94	-	90 015,88	43 855,77
Seychelles	4 286,47	4 176,74	-	-	14 608,45	701,31	14 608,45	701,31

Estados Miembros	Ingresos: <sup>1</sup>		Contribuciones pendientes				Total de cuotas pendientes	
	Cantidades recibidas en el año hasta la fecha <sup>2</sup>		Correspondientes a cuotas de 2011		Atrasos: 2010 y cuotas anteriores			
	USD	EUR	USD	EUR	USD	EUR	USD	EUR
Sierra Leona	-	-	2 143,24	2 088,37	2 495,91	12 826,65	4 639,15	14 915,02
Somalia	-	-	2 143,24	2 088,37	354 468,97	12 826,65	356 612,21	14 915,02
Sri Lanka	-	-	34 291,76	33 413,92	-	-	34 291,76	33 413,92
Sudáfrica	-	609 804,04	625 824,62	-	-	-	625 824,62	-
Sudán	39 016,27	8 364,40	-	12 519,30	-	-	-	12 519,30
Suecia	2 306 120,86	2 247 086,12	-	-	-	-	-	-
Suiza	2 619 033,17	2 551 988,14	-	-	-	-	-	-
Suriname	2 143,24	2 088,37	-	-	-	-	-	-
Swazilandia	-	-	4 286,47	4 176,74	-	-	4 286,47	4 176,74
Tailandia	400 784,95	390 525,19	-	-	-	-	-	-
Tayikistán	2 600,00	-	2 143,24	2 088,37	112 869,79	-	115 013,03	2 088,37
Timor-Leste	4 286,47	9 658,09	-	-	-	-	-	-
Togo	2 143,23	2 088,37	2 143,24	-	-	-	2 143,24	-
Tonga	2 143,24	2 088,37	-	-	-	-	-	-
Trinidad y Tabago	57 867,35	56 385,99	-	-	-	-	-	-
Túnez	63 812,50	73 937,92	2 627,79	-	-	-	2 627,79	-
Turkmenistán	-	-	12 859,41	12 530,22	483 307,19	62 991,80	496 166,60	75 522,02
Turquía	820 859,01	799 845,71	-	-	-	-	-	-
Tuvalu	-	-	2 143,24	2 088,37	-	-	2 143,24	2 088,37
Ucrania	71 865,39	67 020,29	96 445,58	93 976,65	109 952,30	110 511,24	206 397,88	204 487,89
Uganda	-	-	6 429,71	6 265,11	12 938,18	6 446,89	19 367,89	12 712,00
Uruguay	57 868,00	-	57 866,70	56 385,99	-	-	57 866,70	56 385,99
Uzbekistán	17 145,88	16 706,96	17 145,88	16 706,96	7 386,42	9 920,07	24 532,30	26 627,03
Vanuatu	4 286,47	4 176,74	-	-	-	-	-	-
Venezuela (República Bolivariana de)	861 580,48	463 212,28	-	419 762,37	-	1 407,94	-	421 170,31
Viet Nam	51 437,64	50 120,88	-	-	-	-	-	-
Yemen	15 002,20	14 458,16	-	160,43	-	-	-	160,43
Yugoslavia	-	-	-	-	8 405 308,00	-	8 405 308,00	-
Zambia	2 143,24	1 506,99	-	581,38	-	-	-	581,38
Zimbabwe	2,93	4,08	17 142,95	16 702,88	-	-	17 142,95	16 702,88
<b>Total</b>	<b>\$ 155 116 228,50</b>	<b>€ 125 529 583,79</b>	<b>\$ 83 328 766,39</b>	<b>€ 95 397 055,95</b>	<b>\$ 15 806 619,68</b>	<b>€ 2 492 147,80</b>	<b>\$ 99 135 386,07</b>	<b>€ 97 889 203,75</b>

<sup>1/</sup> De los ingresos en USD, 134 894 733,61 corresponden a cuotas de 2011, 16 402 902,18 USD a atrasos y 3 818 592,71 USD a plazos pagaderos en los próximos años. De los ingresos en EUR, 113 439 944,05 corresponden a cuotas de 2011, 11 736 368,35 a atrasos y 353 271,39 EUR a plazos pagaderos en los próximos años.

<sup>2/</sup> Incluye anticipos traspasados de años anteriores.

Plazos correspondientes a cuotas atrasadas aprobados por la Conferencia – Resumen								
Estados Miembros	Ingresos		Plazos				Total de cuotas pendientes	
	USD	EUR	Pagaderos en 2011 USD	Pagaderos en 2011 EUR	Pagaderos en los próximos años USD	Pagaderos en los próximos años EUR	USD	EUR
Armenia	73 252,53	-	1 747,47	-	1 203 298,63	-	1 205 046,10	-
Azerbaiján	125 682,25	-	-	-	251 364,50	-	251 364,50	-
Georgia	121 732,31	-	-	-	973 858,46	-	973 858,46	-
Iraq	547 613,03	50 467,34	-	-	14 698,53	-	14 698,53	-
República de Moldova	110 000,00	-	-	-	244 658,63	-	244 658,63	-
Seychelles	-	-	14 608,45	701,31	58 433,80	2 805,24	73 042,25	3 506,55
<b>Total</b>	<b>978 280,12</b>	<b>50 467,34</b>	<b>16 355,92</b>	<b>701,31</b>	<b>2 746 312,55</b>	<b>2 805,24</b>	<b>2 762 668,47</b>	<b>3 506,55</b>

## APÉNDICE C

## Estados Miembros con cuotas atrasadas a 25 de junio de 2011

	Estado Miembro	Atrasos pendientes					Total de los atrasos
		2010	2009	2008	2007	Anteriores	
1	Perú	\$ 167 172,33	\$ 169 220,22	\$ 3 150,69			\$ 339 543,24
		€ 162 892,86	€ 144 828,45	€ 144 828,45	€ 166 173,67		€ 618 723,43
2	Polonia	\$ 1 080 190,44					\$ 1 080 190,44
		€ 518 098,03					€ 518 098,03
3	Estados Unidos de América					\$ 1 826 227,00	\$ 1 826 227,00
4	Yugoslavia					\$ 8 405 308,00	\$ 8 405 308,00
	<b>Atrasos superiores a 1 000 000 USD</b>	<b>\$ 1 247 362,77</b>	<b>\$ 169 220,22</b>	<b>\$ 3 150,69</b>	<b>\$ -</b>	<b>\$ 10 231 535,00</b>	<b>\$ 11 651 268,68</b>
		<b>€ 680 990,89</b>	<b>€ 144 828,45</b>	<b>€ 144 828,45</b>	<b>€ 166 173,67</b>	<b>€ -</b>	<b>€ 1 136 821,46</b>
5	Antigua y Barbuda	\$ 4 286,47	\$ 4 338,98	\$ 4 338,98	\$ 5 295,93	\$ 313 128,86	\$ 331 389,22
		€ 4 176,74	€ 3 713,55	€ 3 713,55	€ 5 303,42	€ 12 316,52	€ 29 223,78
6	Comoras	\$ 2 143,23	\$ 2 169,49	\$ 2 169,49	\$ 1 765,31	\$ 273 096,83	\$ 281 344,35
		€ 2 088,37	€ 1 856,77	€ 1 856,77	€ 1 767,81	€ 5 256,93	€ 12 826,65
7	Costa Rica						
8	Cuba	€ 66 827,84	€ 51 648,00		€ 54 801,96	€ 65 800,96	€ 239 078,76
		\$ 115 734,69					\$ 115 734,69
9	República Dominicana	€ 112 771,98	€ 65 131,90				€ 177 903,88
		\$ 51 437,64	\$ 52 067,76	\$ 1 308,24			\$ 104 813,64
10	Irán (República Islámica del)	€ 50 120,88	€ 44 562,60	€ 44 562,60	€ 63 640,98	€ 50 683,74	€ 253 570,80
		\$ 387 925,54					\$ 387 925,54
11	Kirguistán				\$ 1 765,31	\$ 869 035,95	\$ 870 801,26
12	Liberia					€ 1 832,40	€ 1 832,40
			€ 1 856,77	€ 1 856,77	€ 1 767,81	\$ 265 787,25	\$ 265 787,25
13	Santo Tomé y Príncipe	\$ 2 143,23	\$ 2 169,49	\$ 2 169,49	\$ 1 765,31	\$ 222 197,45	\$ 230 444,97
		€ 2 088,37	€ 1 856,77	€ 1 856,77	€ 1 767,81	€ 5 256,93	€ 12 826,65
14	Somalia	\$ 2 143,23	\$ 2 169,49	\$ 2 169,49	\$ 1 765,31	\$ 346 221,45	\$ 354 468,97
		€ 2 088,37	€ 1 856,77	€ 1 856,77	€ 1 767,81	€ 5 256,93	€ 12 826,65
15	Turkmenistán	\$ 12 859,41	\$ 13 016,94	\$ 13 016,94	\$ 8 826,55	\$ 435 587,35	\$ 483 307,19
		€ 12 530,22	€ 11 140,65	€ 11 140,65	€ 8 839,03	€ 19 341,25	€ 62 991,80
16	Ucrania	\$ 96 445,58	\$ 13 506,72				\$ 109 952,30
		€ 93 976,65	€ 16 534,59				€ 110 511,24
	<b>Atrasos entre 250 000 y 1 000 000 USD</b>	<b>\$ 675 119,02</b>	<b>\$ 89 438,87</b>	<b>\$ 25 172,63</b>	<b>\$ 21 183,72</b>	<b>\$ 2 725 055,14</b>	<b>\$ 3 535 969,38</b>
		<b>€ 346 669,42</b>	<b>€ 200 158,37</b>	<b>€ 66 843,88</b>	<b>€ 139 656,63</b>	<b>€ 171 002,59</b>	<b>€ 924 330,89</b>

	Estado Miembro	Atrasos pendientes					Total de los atrasos
		2010	2009	2008	2007	Anteriores	
17	Armenia	\$ 1 747,47					\$ 1 747,47
18	Bolivia (Estado Plurinacional de)						
		€ 12 530,22	€ 11 140,65				€ 23 670,87
19	Bulgaria	\$ 42 864,70					\$ 42 864,70
		€ 41 767,40					€ 41 767,40
20	Djibouti		\$ 2 169,49	\$ 2 169,49			\$ 4 338,98
			€ 1 856,77	€ 1 826,77			€ 3 683,54
21	Dominica	\$ 2 143,23					\$ 2 143,23
		€ 2 088,37					€ 2 088,37
22	Guinea Ecuatorial	\$ 4 286,47	\$ 4 338,98	\$ 2 902,81			\$ 11 528,26
		€ 844,81		€ 1 307,96			€ 2 152,77
23	Ghana	\$ 8 572,94					\$ 8 572,94
		€ 1 084,21					€ 1 084,21
24	Granada	\$ 2 143,23	\$ 2 169,49			\$ -	\$ 4 312,72
		€ 2 088,37	€ 1 656,77				€ 3 745,14
25	Guatemala	\$ 68 583,52					\$ 68 583,52
		€ 66 827,84	€ 29 566,22				€ 96 394,06
26	Guinea	\$ 2 143,23					\$ 2 143,23
		€ 2 088,37	€ 482,06				€ 2 570,43
27	Guinea-Bissau	\$ 2 143,23	\$ 2 169,49	\$ 2 169,49	\$ 1 765,31	\$ 100 807,45	\$ 109 054,97
		€ 2 088,37	€ 1 856,77	€ 1 856,77	€ 1 767,81	€ 5 256,93	€ 12 826,65
28	Guyana						
		€ 1 839,67					€ 1 839,67
29	Kiribati				\$ 1 765,31	\$ 1 765,31	\$ 3 530,62
30	Jamahiriya Árabe Libia	\$ 132 880,57	\$ 2 027,92				\$ 134 908,49
		€ 34 307,50					€ 34 307,50
31	Islas Marshall						
		€ 673,47					€ 673,47
32	Micronesia (Estados Federados de)						
		€ 2 088,37	€ 1 856,77	€ 1 259,79			€ 5 204,93
33	Nauru	\$ 521,16					\$ 521,16

	Estado Miembro	Atrasos pendientes					Total de los atrasos
		2010	2009	2008	2007	Anteriores	
34	Nepal	€ 6 265,11					€ 6 265,11
35	Níger	\$ 2 143,23	\$ 1 204,23				\$ 3 347,46
		€ 2 088,37	€ 1 856,77				€ 3 945,14
36	Niue	€ 2 142,83					\$ 2 142,83
37	Pakistán						
		€ 123 213,83	€ 5 189,09				€ 128 402,92
38	Palau	\$ 2 143,23	\$ 2 169,49	\$ 2 169,49	\$ 1 765,31	\$ 4 553,33	\$ 12 800,85
		€ 2 088,37	€ 1 856,77	€ 1 856,77	€ 1 767,81	€ 5 256,93	€ 12 826,65
39	Santa Lucía		\$ 817,32				\$ 817,32
			€ 1 856,77				€ 1 856,77
40	Serbia	\$ 45 007,94					\$ 45 007,94
41	Seychelles	\$ 14 608,45					\$ 14 608,45
		€ 701,31					€ 701,31
42	Sierra Leona	\$ 2 143,23	\$ 352,68				\$ 2 495,91
		€ 2 088,37	€ 1 856,77	€ 1 856,77	€ 1 767,81	€ 5 256,93	€ 12 826,65
43	Tayikistán					\$ 112 869,79	\$ 112 869,79
44	ex República Yugoslava de Macedonia	\$ 10 716,18					\$ 10 716,18
		€ 10 441,85					€ 10 441,85
45	Uganda	\$ 6 429,71	€ 6 508,47				\$ 12 938,18
		€ 6 265,11	€ 181,78				€ 6 446,89
46	Uzbekistán	\$ 7 386,42					\$ 7 386,42
		€ 9 920,07					€ 9 920,07
47	Venezuela (República Bolivariana de)						
		€ 1 407,94					€ 1 407,94
	<b>Atrasos inferiores a 250 000 USD</b>	\$ 360 750,97	\$ 23 927,56	\$ 9 411,28	\$ 5 295,93	\$ 219 995,88	\$ 619 381,62
		€ 336 885,67	€ 63 070,73	€ 9 964,83	€ 5 303,43	€ 15 770,79	€ 430 995,45
	<b>Total de todos los Estados Miembros</b>	\$ 2 283 232,76	\$ 282 586,65	\$ 37 734,60	\$ 26 479,65	\$ 13 176 586,02	\$ 15 806 619,68
		€ 1 364 545,98	€ 408 057,55	€ 221 637,16	€ 311 133,73	€ 186 773,38	€ 2 492 147,80

## APÉNDICE D

Atrasos pagados íntegramente durante el año civil 2011, hasta el 25 de junio de 2011

N.º	Estado Miembro	Atrasos pagados en USD	Atrasos pagados en EUR
1	Andorra	\$ 17 145,88	€ 16 706,96
2	Austria	\$ -	€ 253 098,14
3	Azerbaiyán	\$ 125 682,25	€ -
4	Camerún	\$ 3 749,67	€ 18 723,47
5	Côte d'Ivoire	\$ 58 339,94	€ 80 184,53
6	Gabón	\$ -	€ 6 704,15
7	Georgia	\$ 121 732,31	€ -
8	Honduras	\$ -	€ 1 419,49
9	Iraq	\$ 547 613,03	€ 50 467,34
10	Islas Cook	\$ 2 143,23	€ 1 856,76
11	Italia	\$ -	€ 243 792,73
12	Madagascar	\$ -	€ 7 766,13
13	Malawi	\$ 2 143,19	€ 2 087,93
14	Malta	\$ 36 427,99	€ 35 416,33
15	Mauritania	\$ 93,94	€ 58,50
16	Montenegro	\$ 2 009,46	€ -
17	Nicaragua	\$ 14 729,74	€ 17 463,77
18	Paraguay	\$ -	€ 10 319,38
19	República de Corea	\$ 3 663 175,37	€ -
20	República de Moldova	\$ 110 000,00	€ -
21	República Democrática del Congo	\$ -	€ 796,34
22	República Unida de Tanzania	\$ -	€ 554,87
23	Saint Kitts y Nevis	\$ 2 143,23	€ -
24	Sudán	\$ 17 583,92	€ -
25	Timor-Leste	\$ 2 143,23	€ 7 569,72
26	Togo	\$ 2 143,23	€ -
27	Túnez	\$ -	€ 9 198,45
28	Uruguay	\$ 57 867,35	€ -
29	Vanuatu	\$ 2 143,23	€ 2 088,37
	<b>Total de todos los Estados Miembros</b>	<b>\$ 4 789 010,19</b>	<b>€ 766 273,36</b>

## APÉNDICE E

### Atrasos pagados en parte durante el año civil 2011, hasta el 25 de junio de 2011

N.º	Estado Miembro	Atrasos pagados en USD	Atrasos pagados en EUR	Saldo pendiente en USD	Saldo pendiente en EUR
1	Armenia	\$ 73 252,53	€ -	\$ 1 747,47	€ -
2	Bolivia (Estado Plurinacional de)	\$ 25 876,35	€ -	\$ -	€ 23 670,87
3	Bulgaria	\$ 43 389,80	€ 37 135,50	\$ 42 864,70	€ 41 767,40
4	Costa Rica	\$ 50 117,70	€ 67 185,60	\$ -	€ 239 078,76
5	Cuba	\$ 109 832,11	€ 35 839,23	\$ 115 734,69	€ 177 903,88
6	República Dominicana	\$ 95 516,82	€ 49 796,54	\$ 104 813,64	€ 253 570,80
7	Guatemala	\$ -	€ 68 589,89	\$ 68 583,52	€ 96 394,06
8	Granada		€ 200,00	\$ 4 312,72	€ 3 745,14
9	Guyana	\$ -	€ 3 188,25	\$ -	€ 1 839,67
10	Irán (República Islámica del)	\$ -	€ 377 994,97	\$ 387 925,54	€ -
11	Liberia	\$ 7 009,61	€ 2 088,37	\$ 265 787,25	€ 10 738,28
12	Jamahiriya Árabe Libia	\$ 206 018,23	€ -	\$ 134 908,49	€ 34 307,50
13	Nauru	\$ 1 868,24	€ 8 881,51	\$ 521,16	€ 3 945,14
14	Niue	\$ -	€ 1 253,48	\$ 2 142,83	€ -
15	Pakistán	\$ -	€ 102 174,12	\$ -	€ 128 402,92
16	Perú	\$ 220 255,09	€ -	\$ 339 543,24	€ 618 723,43
17	Polonia	\$ -	€ 480 000,00	\$ 1 080 190,44	€ 518 098,03
18	Santo Tomé y Príncipe	\$ 48 120,00		\$ 230 444,97	€ 12 826,65
19	Tayikistán	\$ 2 600,00	€ -	\$ 112 869,79	€ -
20	Ucrania	\$ 71 865,39	€ 67 020,29	\$ 109 952,30	€ 110 511,24
21	Estados Unidos de América	\$ 10 210 234,00	€ 9 188 828,00	\$ 1 826 227,00	
22	Uzbekistán	\$ 17 145,88	€ 16 706,96	\$ 7 386,42	€ 9 920,07
23	Venezuela (República Bolivariana de)	\$ 430 790,24	€ 463 212,28	\$ -	€ 1 407,94
	<b>Total de todos los Estados Miembros</b>	<b>\$ 11 613 891,99</b>	<b>€ 10 970 094,99</b>	<b>\$ 4 835 956,17</b>	<b>€ 2 286 851,78</b>



## APÉNDICE F

## Estados Miembros que no han efectuado ningún pago en 2011 a cuenta de los atrasos pendientes a 25 de junio de 2011

N.º	Estado Miembro	Atrasos pendientes					Total de los atrasos
		2010	2009	2008	2007	Anteriores	
1	Antigua y Barbuda	\$ 4 286,47	\$ 4 338,98	\$ 4 338,98	\$ 5 295,93	\$ 313 128,86	\$ 331 389,22
		€ 4 176,74	€ 3 713,55	€ 3 713,55	€ 5 303,42	€ 12 316,52	€ 29 223,78
2	Comoras	\$ 2 143,23	\$ 2 169,49	\$ 2 169,49	\$ 1 765,31	\$ 273 096,83	\$ 281 344,35
		€ 2 088,37	€ 1 856,77	€ 1 856,77	€ 1 767,81	€ 5 256,93	€ 12 826,65
3	Djibouti		\$ 2 169,49	\$ 2 169,49			\$ 4 338,98
			€ 1 856,77	€ 1 826,77			€ 3 683,54
4	Dominica	\$ 2 143,23					\$ 2 143,23
		€ 2 088,37					€ 2 088,37
5	Guinea Ecuatorial	\$ 4 286,47	\$ 4 338,98	\$ 2 902,81			\$ 11 528,26
		€ 844,81		€ 1 307,96			€ 2 152,77
6	Ghana	\$ 8 572,94					\$ 8 572,94
		€ 1 084,21					€ 1 084,21
7	Guinea	\$ 2 143,23					\$ 2 143,23
		€ 2 088,37	€ 482,06				€ 2 570,43
8	Guinea-Bissau	\$ 2 143,23	\$ 2 169,49	\$ 2 169,49	\$ 1 765,31	\$ 100 807,45	\$ 109 054,97
		€ 2 088,37	€ 1 856,77	€ 1 856,77	€ 1 767,81	€ 5 256,93	€ 12 826,65
9	Kiribati				\$ 1 765,31	\$ 1 765,31	\$ 3 530,62
10	Kirguistán				\$ 1 765,31	\$ 869 035,95	\$ 870 801,26
						€ 1 832,40	€ 1 832,40
11	Islas Marshall	€ 673,47					€ 673,47
12	Micronesia (Estados Federados de)	€ 2 088,37	€ 1 856,77	€ 1 259,79			€ 5 204,93
13	Nepal	€ 6 265,11					€ 6 265,11
		\$ 2 143,23	\$ 1 204,23				\$ 3 347,46

N.º	Estado Miembro	Atrasos pendientes					Total de los atrasos
		2010	2009	2008	2007	Anteriores	
15	Palau	\$ 2 143,23	\$ 2 169,49	\$ 2 169,49	\$ 1 765,31	\$ 4 553,33	\$ 12 800,85
		€ 2 088,37	€ 1 856,77	€ 1 856,77	€ 1 767,81	€ 5 256,93	€ 12 826,65
16	Santa Lucía		\$ 817,32				\$ 817,32
			€ 1 856,77				€ 1 856,77
17	Serbia	\$ 45 007,94					\$ 45 007,94
18	Seychelles	\$ 14 608,45					\$ 14 608,45
		€ 701,31					€ 701,31
19	Sierra Leona	\$ 2 143,23	\$ 352,68				\$ 2 495,91
		€ 2 088,37	€ 1 856,77	€ 1 856,77	€ 1 767,81	€ 5 256,93	€ 12 826,65
20	Somalia	\$ 2 143,23	\$ 2 169,49	\$ 2 169,49	\$ 1 765,31	\$ 346 221,45	\$ 354 468,97
		€ 2 088,37	€ 1 856,77	€ 1 856,77	€ 1 767,81	€ 5 256,93	€ 12 826,65
21	ex República Yugoslava de Macedonia	\$ 10 716,18					\$ 10 716,18
		€ 10 441,85					€ 10 441,85
22	Turkmenistán	\$ 12 859,41	\$ 13 016,94	\$ 13 016,94	\$ 8 826,55	\$ 435 587,35	\$ 483 307,19
		€ 12 530,22	€ 11 140,65	€ 11 140,65	€ 8 839,03	€ 19 341,25	€ 62 991,80
23	Uganda	\$ 6 429,71	\$ 6 508,47				\$ 12 938,18
		€ 6 265,11	€ 181,78				€ 6 446,89
24	Yugoslavia					\$ 8 405 308,00	\$ 8 405 308,00
<b>Total de todos los</b>		<b>\$ 123 913,41</b>	<b>\$ 41 425,05</b>	<b>\$ 31 106,18</b>	<b>\$ 24 714,34</b>	<b>\$ 10 749 504,53</b>	<b>\$ 10 970 663,51</b>
<b>Estados Miembros</b>		<b>€ 61 778,16</b>	<b>€ 32 228,97</b>	<b>€ 28 532,57</b>	<b>€ 22 981,50</b>	<b>€ 59 774,82</b>	<b>€ 205 296,02</b>

## APÉNDICE G

## Estados Miembros con posibles problemas de derecho de voto a 25 de junio de 2011

Estado Miembro	Cuantía de los atrasos en USD	Cuantía de los atrasos en EUR	Atrasos en euros convertidos al tipo presupuestario en USD	Atrasos consolidados expresados en USD	Contribución pagadera en USD correspondiente a los dos años anteriores	Contribución pagadera en EUR correspondiente a los dos años anteriores	Cuota en euros conversión al tipo presupuestario en USD	Contribuciones pagaderas consolidadas correspondientes a los dos años anteriores	Pago mínimo exigido para conservar el der. de voto en USD
1 Antigua y Barbuda	\$ 331 389,22	€ 29 223,78	\$ 36 853,37	\$ 368 242,59	\$ 8 625,45	€ 7 890,29	\$ 10 835,21	\$ 19 460,66	\$ 348 782,93
2 Comoras	\$ 281 344,35	€ 12 826,65	\$ 16 302,25	\$ 297 646,60	\$ 4 312,72	€ 3 945,14	\$ 5 417,60	\$ 9 730,32	\$ 287 917,28
3 Guinea-Bissau	\$ 109 054,97	€ 12 826,65	\$ 16 302,25	\$ 125 357,22	\$ 4 312,72	€ 3 945,14	\$ 5 417,60	\$ 9 730,32	\$ 115 627,90
4 Kirguistán	\$ 870 801,26	€ 1 832,40	\$ 2 180,56	\$ 872 981,82	\$ 4 312,72	€ 3 945,14	\$ 5 417,60	\$ 9 730,32	\$ 863 252,50
5 Liberia	\$ 265 787,25	€ 10 738,28	\$ 13 409,86	\$ 279 197,11	\$ 4 312,72	€ 3 945,14	\$ 5 417,60	\$ 9 730,32	\$ 269 467,79
6 Palau	\$ 12 800,85	€ 12 826,65	\$ 16 302,25	\$ 29 103,10	\$ 4 312,72	€ 3 945,14	\$ 5 417,60	\$ 9 730,32	\$ 19 373,78
7 Perú	\$ 339 543,24	€ 618 723,43	\$ 817 286,66	\$ 1 156 829,90	\$ 336 392,55	€ 307 721,31	\$ 422 573,30	\$ 758 965,85	\$ 397 865,05
8 República Dominicana	\$ 104 813,64	€ 253 570,80	\$ 326 674,11	\$ 431 487,75	\$ 103 505,40	€ 94 683,48	\$ 130 022,55	\$ 233 527,95	\$ 197 960,79
9 Santo Tomé y Príncipe	\$ 230 444,97	€ 12 826,65	\$ 16 302,25	\$ 246 747,22	\$ 4 312,72	€ 3 945,14	\$ 5 417,60	\$ 9 730,32	\$ 237 017,90
10 Sierra Leona	\$ 2 495,91	€ 12 826,65	\$ 16 302,25	\$ 18 798,16	\$ 4 312,72	€ 3 945,14	\$ 5 417,60	\$ 9 730,32	\$ 9 068,84
11 Somalia	\$ 354 468,97	€ 12 826,65	\$ 16 302,25	\$ 370 771,22	\$ 4 312,72	€ 3 945,14	\$ 5 417,60	\$ 9 730,32	\$ 361 041,90
12 Tayikistán	\$ 112 869,79	€ -	\$ -	\$ 112 869,79	\$ 4 312,72	€ 3 945,14	\$ 5 417,60	\$ 9 730,32	\$ 103 140,47
13 Turkmenistán	\$ 483 307,19	€ 62 991,80	\$ 81 191,46	\$ 564 498,65	\$ 25 876,35	€ 23 670,87	\$ 32 505,64	\$ 58 381,99	\$ 506 117,66
	<b>\$ 3 499 121,61</b>	<b>€ 1 054 040,39</b>	<b>\$ 1 375 409,49</b>	<b>\$ 4 874 531,10</b>	<b>\$ 513 214,23</b>	<b>€ 469 472,21</b>	<b>\$ 644 695,11</b>	<b>\$ 1 157 909,34</b>	<b>\$ 3 716 634,79</b>

### APÉNDICE H

**Calendarios de pagos de los 15 mayores contribuyentes (que representan aproximadamente el 84,65 % de las cuotas asignadas)  
Cuotas corrientes recibidas/impagadas, 2005-2011 (millones de USD y EUR)**

	Porcentaje	Año	Cuotas asignadas	Ene.	Feb.	Mar.	Abr.	Mayo	Jun.	Jul.	Ago.	Sep.	Oct.	Nov.	Dic.	Impagado al final del período	
Estados Unidos de América	22,000%	2011 EUR	45,94														
		2011 USD	51,05														
	22,000%	2010 EUR	45,94												36,75	9,19	
		2010 USD	51,05												40,84	10,21	
	22,000%	2009 EUR	40,85												32,68	8,17	
		2009 USD	53,53											42,82		10,71	
	22,000%	2008 EUR	40,85												2,50	38,35	
		2008 USD	53,53											37,47		16,06	
	22,000%	2007 EUR	38,89												27,27	11,62	
		2007 USD	41,79												29,25	12,54	
	22,000%	2006 EUR	38,89												15,72	16,57	6,60
		2006 USD	41,79												22,00	19,79	
22,000%	2005 EUR	38,38												16,46	21,92	-	
	2005 USD	38,67														38,67	
Japón	16,706%	2011 EUR	34,89						34,89								
		2011 USD	35,80						35,80								
	16,706%	2010 EUR	34,89				17,79			17,10							-
		2010 USD	35,80				18,26			17,54							-
	16,706%	2009 EUR	31,02	5,94				25,08									-
		2009 USD	36,24	122				35,02									-
	16,706%	2008 EUR	31,02								31,02						-
		2008 USD	36,24								36,24						-
	19,858%	2007 EUR	35,10							17,53					17,53		-
		2007 USD	35,06							17,55					17,55		-
	19,858%	2006 EUR	35,10												17,55	17,55	-
		2006 USD	35,06												17,53	17,53	-
19,611%	2005 EUR	34,21											17,11			17,10	
	2005 USD	33,22											16,61			16,61	







	Porcentaje	Año	Cuotas asignadas	Ene.	Feb.	Mar.	Abr.	Mayo	Jun.	Jul.	Ago.	Sep.	Oct.	Nov.	Dic.	Impagado al final del período	
China	2.680%	2011 EUR	5.60														
		2011 USD	5.74														
	2.680%	2010 EUR	5.60					5.60								-	
		2010 USD	5.74					5.74								-	
	2.680%	2009 EUR	4.98					4.98								-	
		2009 USD	5.81					5.81								-	
	2.680%	2008 EUR	4.98							2.40					2.58	-	
		2008 USD	5.81						5.81							-	
	2.094%	2007 EUR	3.70								3.40		0.30			-	
		2007 USD	3.70									2.00		1.70		-	
	2.094%	2006 EUR	3.70											3.55	0.15	-	
		2006 USD	3.70							3.70						-	
	1.539%	2005 EUR	2.69												2.69	-	
		2005 USD	2.61									2.61				-	
México	2.268%	2011 EUR	4.74					4.74									
		2011 USD	4.86					4.86									
	2.268%	2010 EUR	4.74							4.74						-	
		2010 USD	4.86							4.86						-	
	2.268%	2009 EUR	4.21				0.26			0.16						3.79	
		2009 USD	4.92				4.92									-	
	2.268%	2008 EUR	4.21													4.21	
		2008 USD	4.92													4.92	
	1.921%	2007 EUR	3.40														3.40
		2007 USD	3.39		132	169				0.12							0.26
	1.921%	2006 EUR	3.40														3.40
		2006 USD	3.39							0.07	0.48	0.48	0.49	0.50	0.50	0.49	0.38
	1.091%	2005 EUR	190		190												-
		2005 USD	185			0.34								0.74			0.77








	Porcentaje	Año	Cuotas asignadas	Ene.	Feb.	Mar.	Abr.	Mayo	Jun.	Jul.	Ago.	Sep.	Oct.	Nov.	Dic.	Impagado al final del periodo
Federación de Rusia	1206%	2011 EUR	2.51				2.51									
		2011 USD	2.58				2.58									
	1206%	2010 EUR	2.51				2.51									-
		2010 USD	2.58				2.58									-
	1206%	2009 EUR	2.24	2.24												-
		2009 USD	2.62	2.62												-
	1206%	2008 EUR	2.24		2.24											-
		2008 USD	2.62		2.62											-
	1106%	2007 EUR	196				196									-
		2007 USD	195				195									-
	1106%	2006 EUR	147									147				-
		2006 USD	146									146				-

## APÉNDICE I

 <b>Organización de las Naciones Unidas para la Agricultura y la Alimentación</b> <b>Contribuciones al Programa ordinario</b> <b>25 mayores contribuyentes</b> <b>Situación a 25 de junio de 2011</b>										
	Estados Miembros	Tasa de contribución	Cuantía recibida en el año hasta la fecha (*)		Contribuciones pendientes (**)				Total	
			USD	EUR	Correspondientes a cuotas de 2011		Atrasos: 2010 y años anteriores		USD	EUR
					USD	EUR	USD	EUR		
1	Estados Unidos de América	22,000%	10 210 234,00	9 188 828,00	51 051 170,00	45 944 140,00	1 826 227,00	-	52 877 397,00	45 944 140,00
2	Japón	16,706%	35 804 883,91	34 888 309,22	-	-	-	-	-	-
3	Alemania	8,619%	18 472 542,47	-	-	17 999 661,03	-	-	-	17 999 661,03
4	Reino Unido	6,675%	14 306 093,63	13 939 869,75	-	-	-	-	-	-
5	Francia	6,332%	13 570 964,02	13 223 558,84	-	-	-	-	-	-
6	Italia	5,104%	-	243 793,00	10 939 071,44	10 659 040,21	-	-	10 939 071,44	10 659 040,21
7	Canadá	2,992%	6 412 559,12	6 248 403,04	-	-	-	-	-	-
8	España	2,983%	6 393 270,01	6 229 607,71	-	-	-	-	-	-
9	China	2,680%	-	-	5 743 869,80	5 596 831,60	-	-	5 743 869,80	5 596 831,60
10	México	2,268%	4 860 856,98	4 736 423,16	-	-	-	-	-	-
11	República de Corea	2,184%	3 663 175,37	-	4 680 825,24	4 561 000,08	-	-	4 680 825,24	4 561 000,08
12	Países Bajos	1,882%	4 033 568,27	3 930 312,34	-	-	-	-	-	-
13	Australia	1,796%	-	-	3 849 250,06	3 750 712,52	-	-	3 849 250,06	3 750 712,52
14	Suiza	1,222%	2 619 033,17	2 551 988,14	-	-	-	-	-	-
15	Federación de Rusia	1,206%	2 584 741,41	2 518 574,22	-	-	-	-	-	-
16	Bélgica	1,108%	2 374 704,38	2 313 913,96	-	-	-	-	-	-
17	Suecia	1,076%	2 306 120,86	2 247 086,12	-	-	-	-	-	-
18	Austria	0,891%	1 909 622,39	2 113 835,81	-	-	-	-	-	-
19	Brasil	0,880%	1 886 046,80	1 837 665,60	-	100,00	-	-	-	100,00
20	Noruega	0,786%	1 684 582,71	1 641 458,82	-	-	-	-	-	-
21	Arabia Saudita	0,752%	1 611 712,72	1 570 454,24	-	-	-	-	-	-
22	Dinamarca	0,743%	1 592 423,61	1 551 658,91	-	-	-	-	-	-
23	Grecia	0,599%	-	-	1 283 797,77	1 250 933,63	-	-	1 283 797,77	1 250 933,63
24	Finlandia	0,567%	1 215 214,25	1 184 105,79	-	-	-	-	-	-
25	Portugal	0,530%	-	-	1 135 914,55	1 106 836,10	-	-	1 135 914,55	1 106 836,10
	Total de los 25 mayores contribuyentes	92,581%	137 512 350,08	112 159 846,67	78 683 898,86	90 869 255,17	1 826 227,00	-	80 510 125,86	90 869 255,17
	Todos los demás Estados Miembros	7,419%	17 603 878,42	13 369 737,12	4 644 867,53	4 527 800,78	13 980 392,68	2 492 147,80	18 625 260,21	7 019 948,58
	Total	100,000%	155 116 228,50	125 529 583,79	83 328 766,39	95 397 055,95	15 806 619,68	2 492 147,80	99 135 386,07	97 889 203,75

(\*) Incluye los anticipos de 2010.

(\*\*) No incluye los plazos de planes de pago autorizados por la Conferencia pagaderos después de 2011, que ascienden a 2 746 312,55 USD y 2 805,24 EUR.