


2013 年 6 月

	منظمة الأغذية والزراعة للأمم المتحدة	联合国 粮食及 农业组织	Food and Agriculture Organization of the United Nations	Organisation des Nations Unies pour l'alimentation et l'agriculture	Продовольственная и сельскохозяйственная организация Объединенных Наций	Organización de las Naciones Unidas para la Alimentación y la Agricultura
---	--	--------------------	---	---	---	--

# 大 会

## 第三十八届会议

2013 年 6 月 15—22 日，罗马

### 截至 2013 年 6 月 11 日 本年度会费缴纳和拖欠款情况

#### 内容提要

本文件介绍了截至 2013 年 6 月 11 日正常计划会费的缴纳情况，列出了收到的本年度分摊会费和拖欠会费，具体如下：

- 附录 A—截至 2013 年 6 月 11 日正常计划会费简况；
- 附录 B—截至 2013 年 6 月 11 日正常计划会费；
- 附录 C—截至 2013 年 6 月 11 日拖欠会费的成员国；
- 附录 D—2013 日历年截至 6 月 11 日全部缴纳拖欠款情况；
- 附录 E—2013 日历年截至 6 月 11 日部分缴纳拖欠款情况；
- 附录 F—2013 年截至 6 月 11 日未缴纳拖欠款的成员国；
- 附录 G—截至 2013 年 6 月 11 日可能面临表决权问题的成员国；
- 附录 H—15 个最大会费国缴纳形式；
- 附录 I—截至 2013 年 6 月 11 日 25 个最大会费国的缴纳情况。

需着重说明的要点有：

- 截至 2013 年 6 月 11 日，仅有 89 个成员国全额缴纳了会费，有 102 个成员国仍拖欠 2013 本年度分摊会费，因此本年度分摊会费收缴率仅为 48.2%。
- 截至 2013 年 6 月 11 日，有 50 个成员国仍拖欠会费共 1 770 万美元和 280 万欧元（附录 B/附录 C），相当于本年度分摊会费的 4.2%。
- 按照章程第 III.4 条规定，有 14 个成员国的拖欠会费将危及其在大会第三十八届会议上的表决权（附录 G）。

本文件可通过此页 QR 二维码快速读取；粮农组织采用 QR 码旨在尽量减轻环境影响并倡导以更为环保的方式开展交流。其他文件可访问：[www.fao.org](http://www.fao.org)。



mg837c

**建议大会采取的行动**

请大会注意到本文件中所提供的信息，并要求成员国迅速缴纳其 2013 年会费及往年拖欠会费。

对本文件实质性内容如有疑问，请联系：

财务司司长兼司库

Aiman Hija 先生

电话：+39 06570 53459

## 附录 A

正常计划会费简况<sup>a b</sup>

	币种	2013 年	2012 年 (供比较)
<b>1. 截至 1 月 1 日未缴金额</b>			
本年度会费 <sup>c</sup>	美元	252,274,500.00	252,274,500.00
	欧元	190,694,500.00	190,694,500.00
拖欠会费 <sup>d</sup>	美元	40,126,519.94	34,594,299.20
	欧元	23,489,496.86	51,212,645.87
<b>合计</b>	<b>美元</b>	<b>292,401,019.94</b>	<b>286,868,799.20</b>
	<b>欧元</b>	<b>214,183,996.86</b>	<b>241,907,145.87</b>
<b>2. 1 月 1 日至 6 月 11 日收到会费</b>			
本年度分摊会费	美元	123,892,971.42	116,158,084.71
	欧元	90,280,986.83	69,237,674.65
拖欠会费	美元	22,416,796.77	19,965,005.11
	欧元	20,648,449.03	48,589,078.99
今后年份应交分期付款	美元	-	-
	欧元	-	673.69
<b>合计</b>	<b>美元</b>	<b>146,309,768.19</b>	<b>136,123,089.82</b>
	<b>欧元</b>	<b>110,929,435.86</b>	<b>117,827,427.33</b>
<b>3. 截至 6 月 11 日未缴金额</b>			
本年度分摊会费	美元	128,381,528.58	136,116,415.29
	欧元	100,413,513.17	121,456,825.35
拖欠会费	美元	17,709,723.17	14,629,294.09
	欧元	2,841,047.83	2,623,566.88
<b>合计</b>	<b>美元</b>	<b>146,091,251.75</b>	<b>150,745,709.38</b>
	<b>欧元</b>	<b>103,254,561.00</b>	<b>124,080,392.23</b>
<b>4. 今后年份应交分期付款</b>			
	美元	2,495,316.03	3,212,200.55
	欧元	7,441.21	10,647.87
<b>未缴会费总额</b>	<b>美元</b>	<b>148,586,567.78</b>	<b>153,957,909.93</b>
	<b>欧元</b>	<b>103,262,002.21</b>	<b>124,091,040.10</b>

脚注：

a) 附录 B 列出了 2013 年 1 月 1 日—6 月 11 日收到会费的详细情况。

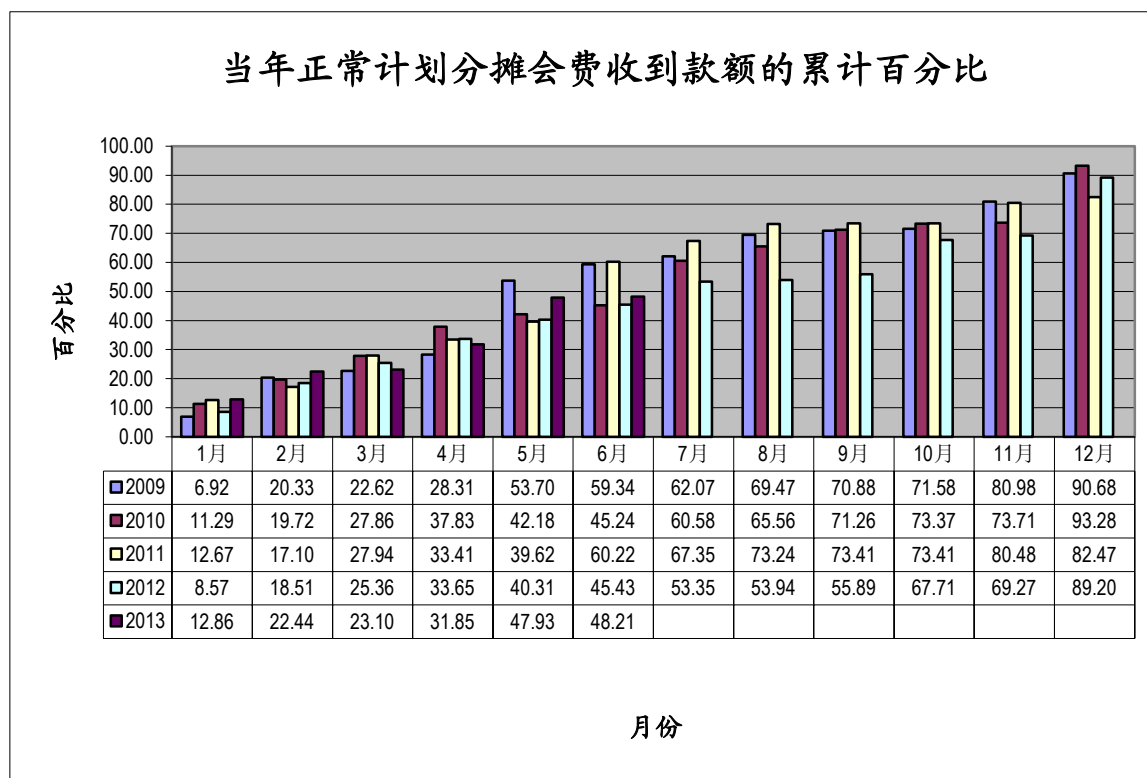
b) 拖欠会费包括按大会授权分期缴纳计划应缴的金额。

c) 其中 4,250,000 美元涉及 2012 年税收平衡基金，2013 年为 4,250,000 美元。

d) 截至 1 月 1 日的拖欠会费包括结转的上一年末的余额，加上 1 月 1 日应缴纳的拖欠会费分期付款，酌情减去任何由大会批准的新分期付款计划以及新成员的会费。

## 本年度分摊会费

1. 以下统计资料表明过去五年收到的当年会费累计百分比。



收到的会费数额为美元和欧元合计数额。所有数额均指月底百分比，但 2013 年 6 月例外。

2. 截至 2013 年 6 月 11 日，成员国 2013 年会费与前五年同期相比情况如下：

## 成员国数

-	2013 美元	2013 欧元	2012 美元	2012 欧元	2011 美元	2011 欧元	2010 美元	2010 欧元	2009 美元	2009 欧元	2008 美元	2008 欧元
全额缴纳	97	94	85	85	104	92	100	88	103	91	95	88
部分缴纳	26	22	27	23	13	23	16	27	12	13	12	10
未缴纳	68	75	79	83	74	76	75	76	76	87	84	93
合计	<u>191</u>	<u>191</u>	<u>191</u>	<u>191</u>	<u>191</u>	<u>191</u>	<u>191</u>	<u>191</u>	<u>191</u>	<u>191</u>	<u>188</u>	<u>188</u>

拖欠会费

3. 截至 2013 年 6 月 11 日拖欠会费的成员国情况如下：

成员国数

<b>截至 2013 年 1 月 1 日拖欠会费</b>	<b>78</b>	
全额缴纳拖欠会费（附录 D）		28
部分缴纳拖欠会费（附录 E）		16
未缴纳拖欠会费（附录 F）		34
<b>截至 2013 年 6 月 11 日拖欠会费（附录 C）</b>	<b>50</b>	

**关于 2013 年 6 月 11 日应缴纳拖欠会费的补充情况**

- 截至 2013 年 6 月 11 日拖欠会费总额为美元 17,709,723.17 和欧元 2,841,047.83（附录 B/附录 C），相当于本年度会费的 4.25%。
- 三个成员国拖欠的会费超过 100 万美元（伊朗、美国、委内瑞拉）。此外，前南斯拉夫社会主义联邦共和国有 840 万美元欠款尚未缴纳。根据粮农组织惯例，前南斯拉夫社会主义联邦共和国的累积欠款问题将按照联合国关于这个问题的最终决定（尚未做出）处理（附录 C）。
- 超过 100 万美元的拖欠会费占应缴拖欠会费总额的 70.41%。
- 按照章程第 III.4 条规定，14 个成员国拖欠会费的金额将危及其表决权（附录 G）。
- 截至 2013 年 6 月 11 日共有 50 个成员国拖欠会费，高于 2012 年 6 月 11 日的 44 个。



## 截至2013年6月11日的正常计划会费

成员国	收到款项： <sup>1</sup>		拖欠会费				未缴金额合计	
	截至该日收到的款项 <sup>2</sup>		与2013年有关的分摊会费		拖欠会费：2012年和以前的分摊会费			
	美元	欧元	美元	欧元	美元	欧元	美元	欧元
阿富汗	9,920.98	7,627.78	-	-	-	-	-	-
阿尔巴尼亚	24,802.45	19,069.45	-	-	-	-	-	-
阿尔及利亚	319,951.61	245,995.91	-	-	-	-	-	-
安道尔	34,723.44	13,348.62	-	-	-	-	-	-
安哥拉	24,802.45	19,069.45	-	-	-	-	-	-
安提瓜和巴布达	-	-	4,960.49	3,813.89	313,289.01	37,214.41	318,249.50	41,028.30
阿根廷	0.59	0.84	714,309.97	549,199.32	-	-	714,309.97	549,199.32
亚美尼亚	190,001.30	9,534.73	12,399.93	-	35,000.00	-	47,399.93	-
澳大利亚	-	-	4,816,635.79	3,703,287.19	-	-	4,816,635.79	3,703,287.19
奥地利	2,120,609.48	1,630,437.98	-	-	-	-	-	-
阿塞拜疆	162,885.93	28,604.18	-	-	-	-	-	-
巴哈马	44,644.41	34,325.01	-	-	-	-	-	-
巴林	96,729.56	74,370.86	96,729.56	74,370.86	-	-	96,729.56	74,370.86
孟加拉国	-	-	24,802.45	19,069.45	1,085.96	-	25,888.41	19,069.45
巴巴多斯	-	-	19,841.96	15,255.56	-	-	19,841.96	15,255.56
白俄罗斯	104,170.29	80,091.69	-	-	-	-	-	-
比利时	2,678,664.60	2,059,500.60	-	-	-	-	-	-
伯利兹	-	-	2,480.25	1,906.95	-	1,906.95	2,480.25	3,813.90
贝宁	1,415.28	8.68	6,025.46	5,712.16	-	-	6,025.46	5,712.16
不丹	2,480.25	1,906.95	-	-	-	-	-	-
玻利维亚（多民族国）	-	-	17,361.72	13,348.62	-	-	17,361.72	13,348.62
波斯尼亚和黑塞哥维那	34,723.43	26,697.23	-	-	-	-	-	-
博茨瓦纳	44,644.41	34,325.01	-	-	-	-	-	-
巴西	43,371.28	3,087,343.96	4,015,516.66	3,087,343.96	-	-	4,015,516.66	3,087,343.96
保加利亚	-	-	94,249.31	72,463.91	140,318.51	104,869.71	234,567.82	177,333.62
布基纳法索	5,396.15	1,678.20	2,044.59	4,042.64	-	-	2,044.59	4,042.64
布隆迪	2,480.25	1,906.95	-	-	-	-	-	-
柬埔寨	7,440.74	5,720.84	-	-	-	-	-	-
喀麦隆	27,282.70	3,537.34	27,282.70	20,976.40	-	16,214.66	27,282.70	37,191.06
加拿大	7,991,349.39	6,144,176.79	-	-	-	-	-	-
佛得角	4,478.00	3,995.32	2,480.02	1,906.95	-	-	2,480.02	1,906.95
中非共和国	2,480.25	1,906.95	-	-	-	-	-	-
乍得	-	4.64	4,960.49	3,809.25	1,118.88	-	6,079.37	3,809.25
智利	-	-	587,818.07	451,945.97	-	-	587,818.07	451,945.97
中国	18,000.00	-	7,928,704.98	6,109,851.78	-	-	7,928,704.98	6,109,851.78
哥伦比亚	359,635.53	276,507.03	-	-	-	-	-	-
科摩罗	10,949.53	1,906.95	2,480.25	1,906.95	272,139.03	-	274,619.28	1,906.95
刚果	7,440.74	11,133.57	2,517.71	303.72	-	-	2,517.71	303.72
库克群岛	2,480.25	1,906.95	-	-	-	-	-	-
斯威士兰	22,215.60	64,836.13	75,574.49	64,836.13	-	-	75,574.49	64,836.13
克罗地亚	-	100,050.00	243,064.01	186,880.61	-	-	243,064.01	186,880.61
古巴	-	-	176,097.40	135,393.10	60,179.77	135,393.10	236,277.17	270,786.20
塞浦路斯	114,091.27	87,719.47	-	-	-	-	-	-
捷克共和国	870,566.00	669,337.70	-	-	-	-	-	-
科特迪瓦	1.21	13.98	24,801.24	19,055.47	-	-	24,801.24	19,055.47
朝鲜民主主义人民共和国	17,361.72	13,348.62	-	-	-	-	-	-
刚果民主共和国	0.26	-	7,440.48	5,720.84	-	-	7,440.48	5,720.84
丹麦	1,835,381.30	1,411,139.30	-	-	-	-	-	-

## 截至2013年6月11日的正常计划会费

成员国	收到款项： <sup>1</sup>		拖欠会费				未缴金额合计	
	截至该日收到的款项 <sup>2</sup>		与2013年有关的分摊会费		拖欠会费：2012年和以前的分摊会费			
	美元	欧元	美元	欧元	美元	欧元	美元	欧元
吉布提	-	-	2,480.25	1,906.95	8,962.46	7,678.86	11,442.71	9,585.81
多米尼克	-	-	2,480.25	1,906.95	6,766.72	6,083.69	9,246.97	7,990.64
多米尼加共和国	104,155.29	-	104,170.29	80,091.69	156,266.28	383,783.37	260,436.57	463,875.06
厄瓜多尔	99,209.80	76,277.80	-	-	-	-	-	-
埃及	235,623.28	181,159.78	-	-	-	-	-	-
萨尔瓦多	47,579.03	36,642.46	46,670.29	36,231.96	-	-	46,670.29	36,231.96
赤道几内亚	-	-	19,841.96	15,255.56	19,841.96	15,253.15	39,683.92	30,508.71
厄立特里亚	-	-	2,480.25	1,906.95	-	-	2,480.25	1,906.95
爱沙尼亚	99,209.80	76,277.80	-	-	-	-	-	-
埃塞俄比亚	19,841.96	-	-	15,255.56	-	-	-	15,255.56
斐济	-	7,627.78	9,920.98	-	9,919.35	-	19,840.33	-
芬兰	1,411,259.41	1,085,051.71	-	-	-	-	-	-
法国	661.20	11,731,525.64	15,257,806.04	-	-	-	15,257,806.04	-
加蓬	-	-	34,723.43	26,697.23	34,723.43	11,009.61	69,446.86	37,706.84
冈比亚	2,480.25	1,906.95	-	-	-	-	-	-
格鲁吉亚	136,613.78	11,441.67	-	-	-	-	-	-
德国	19,980,853.72	-	-	15,362,348.92	-	-	-	15,362,348.92
加纳	-	-	14,881.47	11,441.67	7,957.25	2,002.25	22,838.72	13,443.92
希腊	1,721,290.03	-	-	1,323,419.83	-	-	-	1,323,419.83
格林纳达	-	-	2,480.25	1,906.95	8,936.21	7,740.46	11,416.46	9,647.41
危地马拉	138,893.72	140,438.98	-	-	-	-	-	-
几内亚	660.00	-	4,300.49	3,813.89	-	-	4,300.49	3,813.89
几内亚比绍	-	-	2,480.25	1,906.95	113,678.46	16,821.97	116,158.71	18,728.92
圭亚那	-	3,378.96	2,480.25	1,906.95	4,623.49	758.73	7,103.74	2,665.68
海地	7,440.74	5,720.84	-	-	-	-	-	-
洪都拉斯	-	-	19,841.96	15,255.56	13,894.63	-	33,736.59	15,255.56
匈牙利	724,231.54	1,113,655.88	-	-	-	-	-	-
冰岛	104,170.29	80,091.69	-	-	-	-	-	-
印度	1,331,891.57	1,024,029.47	-	-	-	-	-	-
印度尼西亚	592,778.56	455,759.86	-	-	-	-	-	-
伊朗（伊斯兰共和国）	-	-	580,377.33	446,225.13	580,376.87	446,225.10	1,160,754.20	892,450.23
伊拉克	-	-	49,604.90	38,138.90	-	-	49,604.90	38,138.90
爱尔兰	1,240,122.50	953,472.50	-	-	-	-	-	-
以色列	957,374.57	736,080.77	-	-	-	-	-	-
意大利	-	-	12,458,270.64	9,578,584.74	912,752.87	-	13,371,023.51	9,578,584.74
牙买加	34,723.43	26,760.62	-	-	-	-	-	-
日本	31,226,284.55	24,008,437.55	-	-	-	-	-	-
约旦	34,723.43	26,697.23	-	-	-	-	-	-
哈萨克斯坦	188,498.62	144,986.56	-	110.00	-	-	-	110.00
肯尼亚	28,890.21	21,663.13	872.73	1,468.53	-	-	872.73	1,468.53
基里巴斯	2,480.25	1,906.95	-	-	-	-	-	-
科威特	654,784.68	503,433.48	-	-	-	-	-	-
吉尔吉斯斯坦	64,680.34	1,906.95	-	-	-	-	-	-
老挝人民民主共和国	2,480.25	1,906.95	-	-	-	-	-	-
拉脱维亚	94,249.31	72,463.91	-	-	-	-	-	-
黎巴嫩	-	-	81,848.09	62,929.19	-	-	81,848.09	62,929.19
莱索托	2,480.25	1,906.95	-	-	-	-	-	-
利比里亚	27,177.87	-	2,480.25	1,906.95	121,619.85	14,733.60	124,100.10	16,640.55



## 截至2013年6月11日的正常计划会费

成员国	收到款项： <sup>1</sup>		拖欠会费				未缴金额合计	
	截至该日收到的款项 <sup>2</sup>		与2013年有关的分摊会费		拖欠会费：2012年和以前的分摊会费			
	美元	欧元	美元	欧元	美元	欧元	美元	欧元
利比亚	-	150,000.00	322,431.35	247,902.35	-	132,210.79	322,431.35	380,113.14
立陶宛	-	33.00	161,215.93	123,918.43	-	-	161,215.93	123,918.43
卢森堡	225,702.30	173,532.00	-	-	-	-	-	-
马达加斯加	613.86	355.52	6,826.88	5,365.32	-	-	6,826.88	5,365.32
马拉维	3,715.93	-	-	1,906.95	-	1,906.95	-	3,813.90
马来西亚	629,982.23	484,364.03	-	-	-	-	-	-
马尔代夫	2,480.25	1,906.95	-	-	-	-	-	-
马里	7,440.74	5,720.84	-	-	-	-	-	-
马耳他	1.73	105.95	42,162.44	32,312.12	-	-	42,162.44	32,312.12
马绍尔群岛	396.68	-	2,083.57	1,906.95	-	1,906.95	2,083.57	3,813.90
毛里塔尼亚	-	19.24	2,480.25	1,887.71	-	-	2,480.25	1,887.71
毛里求斯	27,282.70	20,976.40	-	-	-	-	-	-
墨西哥	-	-	5,870,739.92	4,513,738.82	-	-	5,870,739.92	4,513,738.82
密克罗尼西亚（联邦）	-	-	2,480.25	1,906.95	2,480.25	3,457.51	4,960.50	5,364.46
摩纳哥	7,440.74	5,720.84	-	-	-	-	-	-
蒙古	4,960.49	3,813.89	-	-	-	-	-	-
黑山	9,920.98	7,627.78	-	-	-	-	-	-
摩洛哥	-	110,602.81	143,854.21	110,602.81	-	-	143,854.21	110,602.81
莫桑比克	7,440.74	5,720.84	-	-	-	-	-	-
缅甸	14,881.47	11,693.21	-	-	-	-	-	-
纳米比亚	19,841.96	15,255.56	-	-	-	-	-	-
瑙鲁	2,480.25	1,906.95	-	-	-	-	-	-
尼泊尔	14,671.19	11,202.24	210.28	239.43	-	-	210.28	239.43
荷兰	4,623,176.68	3,554,545.48	-	-	-	-	-	-
新西兰	679,587.13	522,502.93	-	-	-	-	-	-
尼加拉瓜	7,440.74	5,720.84	-	-	-	-	-	-
尼日尔	-	-	4,960.49	3,813.89	10,451.19	9,847.40	15,411.68	13,661.29
尼日利亚	193,459.11	27,987.71	-	120,754.00	-	-	-	120,754.00
纽埃	-	-	2,480.25	1,906.95	4,305.67	1,906.95	6,785.92	3,813.90
挪威	2,170,214.38	1,668,576.88	-	-	-	-	-	-
阿曼	215,781.32	165,904.22	-	-	-	-	-	-
巴基斯坦	205,860.34	158,039.03	205,860.34	158,276.44	-	251,854.16	205,860.34	410,130.60
帕劳	-	-	2,480.25	1,906.95	17,424.34	16,821.97	19,904.59	18,728.92
巴拿马	54,565.39	41,952.79	-	-	-	-	-	-
巴布亚新几内亚	4,067.68	-	892.81	3,813.89	-	-	892.81	3,813.89
巴拉圭	143.31	18.20	17,218.41	13,330.42	-	-	17,218.41	13,330.42
秘鲁	225,702.30	161,042.42	-	25,243.25	-	-	-	25,243.25
菲律宾	225,702.30	173,532.00	-	-	-	-	-	-
波兰	3,143,754.28	2,447,143.28	2,063,563.84	1,586,578.24	-	-	2,063,563.84	1,586,578.24
葡萄牙	-	-	1,274,845.93	980,169.73	-	-	1,274,845.93	980,169.73
卡塔尔	337,313.32	259,404.52	-	-	-	-	-	-
韩国	-	-	5,632,636.40	4,330,672.10	-	-	5,632,636.40	4,330,672.10
摩尔多瓦共和国	0.54	0.23	4,959.95	3,813.66	-	-	4,959.95	3,813.66
罗马尼亚	882,920.88	404,416.59	-	-	-	-	-	-
俄罗斯联邦	3,993,194.45	3,070,181.45	-	-	-	-	-	-
卢旺达	-	-	2,480.25	1,906.95	-	-	2,480.25	1,906.95
圣基茨和尼维斯	0.13	1.46	2,480.12	1,905.49	-	-	2,480.12	1,905.49
圣卢西亚	2,480.25	1,906.95	-	-	-	-	-	-

## 截至2013年6月11日的正常计划会费

成员国	收到款项： <sup>1</sup>		拖欠会费				未缴金额合计	
	截至该日收到的款项 <sup>2</sup>		与2013年有关的分摊会费		拖欠会费：2012年和以前的分摊会费			
	美元	欧元	美元	欧元	美元	欧元	美元	欧元
圣文森特和格林纳丁斯	-	-	2,480.25	1,906.95	2,480.25	1,906.95	4,960.50	3,813.90
萨摩亚	2,480.25	1,906.95	-	-	-	-	-	-
圣马力诺	7,440.74	5,720.84	-	-	-	-	-	-
圣多美和普林西比	-	-	2,480.25	1,906.95	119,845.97	10,408.64	122,326.22	12,315.59
沙特阿拉伯	1,632,104.75	1,398,024.14	436,419.58	192,367.99	-	-	436,419.58	192,367.99
塞内加尔	-	-	14,881.47	11,441.67	14,881.47	11,055.15	29,762.94	22,496.82
塞尔维亚	45,007.94	-	91,769.07	70,556.97	136,777.01	94,212.74	228,546.08	164,769.71
塞舌尔	4,960.49	3,813.89	-	-	-	-	-	-
塞拉利昂	-	-	2,480.25	1,906.95	2,480.25	-	4,960.50	1,906.95
斯洛伐克	354,675.04	272,693.14	-	-	-	-	-	-
斯洛文尼亚	257,945.48	1,206.68	257,945.48	197,115.60	-	-	257,945.48	197,115.60
所罗门群岛	4,959.64	-	-	1,906.95	-	1,902.56	-	3,809.51
索马里	-	-	2,480.25	1,906.95	359,092.46	16,821.97	361,572.71	18,728.92
南非	1,919,709.64	737,987.72	-	-	-	-	-	-
西班牙	10,633,244.85	8,175,407.31	3,958,471.02	3,043,484.22	-	-	3,958,471.02	3,043,484.22
斯里兰卡	-	-	47,124.66	36,231.96	-	-	47,124.66	36,231.96
苏丹	24,802.45	19,069.45	-	-	-	-	-	-
苏里南	7,440.74	5,720.84	-	-	-	-	-	-
斯威士兰	-	-	7,440.74	5,720.84	-	-	7,440.74	5,720.84
瑞典	2,651,381.91	2,038,524.21	-	-	-	-	-	-
瑞士	2,815,078.08	2,164,382.58	-	-	-	-	-	-
阿拉伯叙利亚共和国	-	-	62,006.13	47,673.63	62,004.14	47,665.08	124,010.27	95,338.71
塔吉克斯坦	12,000.00	-	4,960.49	3,813.89	73,788.03	3,813.89	78,748.52	7,627.78
泰国	520,851.45	400,458.45	-	-	-	-	-	-
前南斯拉夫马其顿共和国	-	-	17,361.72	13,348.62	38,794.08	13,348.62	56,155.80	26,697.24
东帝汶	2,480.25	1,906.95	-	-	-	-	-	-
多哥	-	-	2,480.25	1,906.95	-	-	2,480.25	1,906.95
汤加	4,959.64	3,809.51	-	-	-	-	-	-
特立尼达和多巴哥	109,130.78	83,905.58	-	-	-	-	-	-
突尼斯	-	-	74,407.35	57,208.35	-	-	74,407.35	57,208.35
土耳其	1,537,751.90	1,182,305.90	-	-	-	-	-	-
土库曼斯坦	-	-	64,486.37	49,580.57	560,652.97	125,102.59	625,139.34	174,683.16
图瓦卢	4,960.50	5,413.37	-	-	-	-	-	-
乌干达	3,053.93	21,590.40	14,881.47	-	11,827.54	-	26,709.01	-
乌克兰	40,073.74	69,891.16	218,261.56	167,811.16	288,412.49	262,194.82	506,674.05	430,005.98
阿拉伯联合酋长国	974,736.29	749,429.39	-	-	-	-	-	-
联合王国	16,458,905.82	12,654,487.02	-	-	-	-	-	-
坦桑尼亚联合共和国	19,747.00	15,255.56	94.96	-	-	-	94.96	-
美国	9,568,920.00	8,390,558.00	58,815,390.00	41,952,790.00	4,020,385.00	-	62,835,775.00	41,952,790.00
乌拉圭	66,967.00	51,488.00	66,966.24	51,487.04	-	-	66,966.24	51,487.04
乌兹别克斯坦	24,802.45	19,069.45	24,802.45	19,069.45	7,386.42	9,920.07	32,188.87	28,989.52
瓦努阿图	-	-	2,480.25	1,906.95	-	1,906.95	2,480.25	3,813.90
委内瑞拉（玻利瓦尔共和国）	-	-	783,757.42	602,594.62	747,494.65	602,594.62	1,531,252.07	1,205,189.24
越南	81,848.09	62,929.19	-	-	-	-	-	-
也门	-	-	24,802.45	19,069.45	-	10,590.88	24,802.45	29,660.33
南斯拉夫	-	-	-	-	8,405,308.00	-	8,405,308.00	-
赞比亚	9,920.98	7,627.78	-	-	-	-	-	-
津巴布韦	7,440.74	5,720.84	-	-	-	-	-	-

## 截至2013年6月11日的正常计划会费

成员国	收到款项： <sup>1</sup>		拖欠会费				未缴金额合计	
	截至该日收到的款项 <sup>2</sup>		与2013年有关的分摊会费		拖欠会费：2012年和以前的分摊会费			
	美元	欧元	美元	欧元	美元	欧元	美元	欧元
合计	\$ 146,309,768.19	€ 110,929,435.86	\$ 128,381,528.58	€ 100,413,513.17	\$ 17,709,723.17	€ 2,841,047.83	\$ 146,091,251.75	€ 103,254,561.00

<sup>1</sup>在收到的美元中，123,892,971.42美元为2013年分摊会费，22,416,796.77美元为拖欠会费。

在收到的欧元中，90,280,986.83欧元为2013年分摊会费，20,648,449.03欧元为拖欠会费。

<sup>2</sup>包括从前几年结转的预付款。

## 大会授权的拖欠会费分期付款 - 简表

成员国	收到款项		分期付款				欠款总额	
			2013年应缴	2013年应缴	今后几年应缴	今后几年应缴		
	美元	欧元	美元	欧元	美元	欧元	美元	欧元
亚美尼亚	190,000.00	-	35,000.00	-	903,298.63	-	938,298.63	-
阿塞拜疆	125,682.25	-	-	-	-	-	-	-
格鲁吉亚	121,732.31	-	-	-	730,393.84	-	730,393.84	-
伊拉克	547,613.03	50,467.34	-	-	-	-	-	-
吉尔吉斯斯坦	62,200.09	130.89	-	-	746,401.08	1,027.88	746,401.08	1,027.88
摩尔多瓦共和国	124,658.63	-	-	-	-	-	-	-
圣多美和普林西比	-	-	57,611.24	3,206.66	115,222.48	6,413.33	172,833.72	9,619.99
塞舌尔	14,608.45	701.31	-	-	-	-	-	-
合计	\$ 1,186,494.76	€ 51,299.54	\$ 92,611.24	€ 3,206.66	\$ 2,495,316.03	€ 7,441.21	\$ 2,587,927.27	€ 10,647.87



## 截至2013年6月11日拖欠会费的成员国

成员国	拖欠会费款额										拖欠会费总额		
	2012		2011		2010		2009		以前				
	美元	欧元	美元	欧元	美元	欧元	美元	欧元	美元	欧元	美元	欧元	
<b>拖欠会费超过100万美元</b>													
1 伊朗（伊斯兰共和国）	580,376.87	446,225.10	-	-	-	-	-	-	-	-	-	580,376.87	446,225.10
2 美国	2,194,158.00	-	-	-	-	-	-	-	1,826,227.00	-	-	4,020,385.00	-
3 委内瑞拉（玻利瓦尔共和国）	747,494.65	602,594.62	-	-	-	-	-	-	-	-	-	747,494.65	602,594.62
4 南斯拉夫	-	-	-	-	-	-	-	-	8,405,308.00	-	-	8,405,308.00	-
<b>小计</b>	<b>3,522,029.52</b>	<b>1,048,819.72</b>	-	-	-	-	-	-	<b>10,231,535.00</b>	-	-	<b>13,753,564.52</b>	<b>1,048,819.72</b>
<b>拖欠会费25万美元至100万美元</b>													
5 安提瓜和巴布达	4,960.49	3,813.89	4,286.47	4,176.74	4,286.47	4,176.74	4,338.98	3,713.55	295,416.60	21,333.49	-	313,289.01	37,214.41
6 保加利亚	94,249.31	72,463.91	42,864.70	32,405.80	3,204.50	-	-	-	-	-	-	140,318.51	104,869.71
7 科摩罗	2,480.25	-	2,143.23	-	2,143.23	-	2,169.49	-	263,202.83	-	-	272,139.03	-
8 多米尼加共和国	104,170.29	80,091.69	51,437.64	50,120.88	658.35	50,120.88	-	44,562.60	-	158,887.32	-	156,266.28	383,783.37
9 意大利	912,752.87	-	-	-	-	-	-	-	-	-	-	912,752.87	-
10 巴基斯坦	-	158,276.44	-	93,577.72	-	-	-	-	-	-	-	-	251,854.16
11 塞尔维亚	91,769.07	70,556.97	45,007.94	23,655.77	-	-	-	-	-	-	-	136,777.01	94,212.74
12 索马里	2,480.25	1,906.95	2,143.24	2,088.37	2,143.23	2,088.37	2,169.49	1,856.77	350,156.25	8,881.51	-	359,092.46	16,821.97
13 土库曼斯坦	64,486.37	49,580.57	12,859.41	12,530.22	12,859.41	12,530.22	13,016.94	11,140.65	457,430.84	39,320.93	-	560,652.97	125,102.59
14 乌克兰	218,261.56	167,811.16	70,150.93	93,976.65	-	407.01	-	-	-	-	-	288,412.49	262,194.82
<b>小计</b>	<b>1,495,610.46</b>	<b>604,501.58</b>	<b>230,893.56</b>	<b>312,532.15</b>	<b>25,295.19</b>	<b>69,323.22</b>	<b>21,694.90</b>	<b>61,273.57</b>	<b>1,366,206.52</b>	<b>228,423.25</b>	-	<b>3,139,700.63</b>	<b>1,276,053.77</b>
<b>拖欠会费不足25万美元</b>													
15 亚美尼亚	35,000.00	-	-	-	-	-	-	-	-	-	-	35,000.00	-
16 孟加拉国	1,085.96	-	-	-	-	-	-	-	-	-	-	1,085.96	-
17 伯利兹	-	1,906.95	-	-	-	-	-	-	-	-	-	-	1,906.95
18 喀麦隆	-	16,214.66	-	-	-	-	-	-	-	-	-	-	16,214.66
19 乍得	1,118.88	-	-	-	-	-	-	-	-	-	-	1,118.88	-
20 古巴	60,179.77	135,393.10	-	-	-	-	-	-	-	-	-	60,179.77	135,393.10
21 吉布提	2,480.25	1,906.95	2,143.23	2,088.37	-	-	2,169.49	1,856.77	2,169.49	1,826.77	-	8,962.46	7,678.86
22 多米尼克	2,480.25	1,906.95	2,143.24	2,088.37	2,143.23	2,088.37	-	-	-	-	-	6,766.72	6,083.69
23 赤道几内亚	19,841.96	15,253.15	-	-	-	-	-	-	-	-	-	19,841.96	15,253.15
24 斐济	9,919.35	-	-	-	-	-	-	-	-	-	-	9,919.35	-
25 加蓬	34,723.43	11,009.61	-	-	-	-	-	-	-	-	-	34,723.43	11,009.61
26 加纳	7,957.25	2,002.25	-	-	-	-	-	-	-	-	-	7,957.25	2,002.25
27 格林纳达	2,480.25	1,906.95	2,143.24	2,088.37	2,143.23	2,088.37	2,169.49	1,656.77	-	-	-	8,936.21	7,740.46
28 几内亚比绍	2,480.25	1,906.95	2,143.24	2,088.37	2,143.23	2,088.37	2,169.49	1,856.77	104,742.25	8,881.51	-	113,678.46	16,821.97
29 圭亚那	2,480.25	758.73	2,143.24	-	-	-	-	-	-	-	-	4,623.49	758.73
30 洪都拉斯	13,894.63	-	-	-	-	-	-	-	-	-	-	13,894.63	-
31 利比里亚	2,480.25	1,906.95	2,143.24	2,088.37	-	-	-	1,856.77	116,996.36	8,881.51	-	121,619.85	14,733.60
32 利比亚	-	132,210.79	-	-	-	-	-	-	-	-	-	-	132,210.79
33 马拉维	-	1,906.95	-	-	-	-	-	-	-	-	-	-	1,906.95
34 马绍尔群岛	-	1,906.95	-	-	-	-	-	-	-	-	-	-	1,906.95
35 密克罗尼西亚（联邦）	2,480.25	1,906.95	-	1,550.56	-	-	-	-	-	-	-	2,480.25	3,457.51
36 尼日尔	4,960.49	3,813.89	2,143.24	2,088.37	2,143.23	2,088.37	1,204.23	1,856.77	-	-	-	10,451.19	9,847.40
37 纽埃	2,480.25	1,906.95	1,825.42	-	-	-	-	-	-	-	-	4,305.67	1,906.95
38 帕劳	2,480.25	1,906.95	2,143.24	2,088.37	2,143.23	2,088.37	2,169.49	1,856.77	8,488.13	8,881.51	-	17,424.34	16,821.97

成员国	拖欠会费款额										拖欠会费总额	
	2012		2011		2010		2009		以前		美元	欧元
	美元	欧元	美元	欧元	美元	欧元	美元	欧元	美元	欧元		
39 圣文森特和格林纳丁斯	2,480.25	1,906.95	-	-	-	-	-	-	-	-	2,480.25	1,906.95
40 圣多美和普林西比	117,702.73	8,320.27	2,143.24	2,088.37	-	-	-	-	-	-	119,845.97	10,408.64
41 塞内加尔	14,881.47	11,055.15	-	-	-	-	-	-	-	-	14,881.47	11,055.15
42 塞拉利昂	2,480.25	-	-	-	-	-	-	-	-	-	2,480.25	-
43 所罗门群岛	-	1,902.56	-	-	-	-	-	-	-	-	-	1,902.56
44 阿拉伯叙利亚共和国	62,004.14	47,665.08	-	-	-	-	-	-	-	-	62,004.14	47,665.08
45 塔吉克斯坦	4,960.49	3,813.89	2,143.24	-	-	-	-	-	66,684.30	-	73,788.03	3,813.89
46 前南斯拉夫马其顿共和国	17,361.72	13,348.62	10,716.18	-	10,716.18	-	-	-	-	-	38,794.08	13,348.62
47 乌干达	11,827.54	-	-	-	-	-	-	-	-	-	11,827.54	-
48 乌兹别克斯坦	7,386.42	9,920.07	-	-	-	-	-	-	-	-	7,386.42	9,920.07
49 瓦努阿图	-	1,906.95	-	-	-	-	-	-	-	-	-	1,906.95
50 也门	-	10,590.88	-	-	-	-	-	-	-	-	-	10,590.88
小计	452,088.98	448,063.05	33,973.99	18,257.52	21,432.33	10,441.85	9,882.19	10,940.62	299,080.53	28,471.30	816,458.02	516,174.34
合计	5,469,728.96	2,101,384.35	264,867.55	330,789.67	46,727.52	79,765.07	31,577.09	72,214.19	11,896,822.05	256,894.55	17,709,723.17	2,841,047.83

**2013日历年截至6月11日全部缴纳拖欠款的情况**

编号	成员国	缴纳的拖欠会费	缴纳的拖欠会费
		美元	欧元
1	安道尔	17,361.72	-
2	阿塞拜疆	125,682.25	-
3	巴林	96,729.56	74,370.86
4	巴西	43,371.28	3,087,343.96
5	佛得角	4,477.77	3,995.32
6	刚果	2,517.71	5,716.45
7	哥斯达黎加	13,461.76	64,836.13
8	克罗地亚	-	100,050.00
9	萨尔瓦多	47,124.66	36,642.46
10	格鲁吉亚	121,732.31	-
11	危地马拉	69,446.86	87,044.52
12	匈牙利	-	556,827.94
13	牙买加	-	63.39
14	哈萨克斯坦	-	168.74
15	肯尼亚	-	248.37
16	吉尔吉斯斯坦	62,200.09	-
17	摩洛哥	-	110,602.81
18	缅甸	-	251.54
19	秘鲁	-	12,753.67
20	波兰	3,143,754.28	2,447,143.28
21	卡塔尔	-	60.00
22	罗马尼亚	441,437.27	64,980.38
23	斯洛文尼亚	257,945.48	-
24	南非	959,854.82	-
25	西班牙	6,674,773.83	5,131,923.09
26	汤加	2,479.39	1,902.56
27	图瓦卢	2,480.25	3,506.42
28	乌拉圭	66,966.62	51,487.52
<b>所有成员国合计</b>		<b>\$ 12,153,797.91</b>	<b>€ 11,841,919.41</b>





**2013日历年截至6月11日部分缴纳拖欠款的情况**

编号	成员国	缴纳的拖欠会费		余额	
		美元	欧元	美元	欧元
1	亚美尼亚	190,000.00	-	35,000.00	-
2	喀麦隆	27,282.70	3,537.34	-	16,214.66
3	科摩罗	10,949.53	1,906.95	272,139.03	-
4	多米尼加共和国	104,155.29	-	156,266.28	383,783.37
5	圭亚那	-	3,378.96	4,623.49	758.73
6	利比里亚	27,177.87	-	121,619.85	14,733.60
7	利比亚	-	150,000.00	-	132,210.79
8	马拉维	1,235.68	-	-	1,906.95
9	巴基斯坦	205,860.34	158,039.03	-	251,854.16
10	塞尔维亚	45,007.94	-	136,777.01	94,212.74
11	所罗门群岛	2,479.39	-	-	1,902.56
12	塔吉克斯坦	12,000.00	-	73,788.03	3,813.89
13	乌干达	3,053.93	10,148.73	11,827.54	-
14	乌克兰	40,073.74	69,891.16	288,412.49	262,194.82
15	美国	9,568,920.00	8,390,558.00	4,020,385.00	-
16	乌兹别克斯坦	24,802.45	19,069.45	7,386.42	9,920.07
<b>所有成员国合计</b>		<b>10,262,998.86</b>	<b>8,806,529.62</b>	<b>5,128,225.14</b>	<b>1,173,506.34</b>



## 2013日历年截至6月11日未缴纳拖欠款的成员国

编号	成员国	未缴纳的拖欠会费										拖欠会费总额	
		2012		2011		2010		2009		以前			
		美元	欧元	美元	欧元	美元	欧元	美元	欧元	美元	欧元	美元	欧元
1	安提瓜和巴布达	4,960.49	3,813.89	4,286.47	4,176.74	4,286.47	4,176.74	4,338.98	3,713.55	295,416.60	21,333.49	313,289.01	37,214.41
2	孟加拉国	1,085.96	-	-	-	-	-	-	-	-	-	1,085.96	-
3	伯利兹	-	1,906.95	-	-	-	-	-	-	-	-	-	1,906.95
4	保加利亚	94,249.31	72,463.91	42,864.70	32,405.80	3,204.50	-	-	-	-	-	140,318.51	104,869.71
5	乍得	1,118.88	-	-	-	-	-	-	-	-	-	1,118.88	-
6	古巴	60,179.77	135,393.10	-	-	-	-	-	-	-	-	60,179.77	135,393.10
7	吉布提	2,480.25	1,906.95	2,143.23	2,088.37	-	-	2,169.49	1,856.77	2,169.49	1,826.77	8,962.46	7,678.86
8	多米尼克	2,480.25	1,906.95	2,143.24	2,088.37	2,143.23	2,088.37	-	-	-	-	6,766.72	6,083.69
9	赤道几内亚	19,841.96	15,253.15	-	-	-	-	-	-	-	-	19,841.96	15,253.15
10	斐济	9,919.35	-	-	-	-	-	-	-	-	-	9,919.35	-
11	加蓬	34,723.43	11,009.61	-	-	-	-	-	-	-	-	34,723.43	11,009.61
12	加纳	7,957.25	2,002.25	-	-	-	-	-	-	-	-	7,957.25	2,002.25
13	格林纳达	2,480.25	1,906.95	2,143.24	2,088.37	2,143.23	2,088.37	2,169.49	1,656.77	-	-	8,936.21	7,740.46
14	几内亚比绍	2,480.25	1,906.95	2,143.24	2,088.37	2,143.23	2,088.37	2,169.49	1,856.77	104,742.25	8,881.51	113,678.46	16,821.97
15	洪都拉斯	13,894.63	-	-	-	-	-	-	-	-	-	13,894.63	-
16	伊朗（伊斯兰共和国）	580,376.87	446,225.10	-	-	-	-	-	-	-	-	580,376.87	446,225.10
17	意大利	912,752.87	-	-	-	-	-	-	-	-	-	912,752.87	-
18	马绍尔群岛	-	1,906.95	-	-	-	-	-	-	-	-	-	1,906.95
19	密克罗尼西亚（联邦）	2,480.25	1,906.95	-	1,550.56	-	-	-	-	-	-	2,480.25	3,457.51
20	尼日尔	4,960.49	3,813.89	2,143.24	2,088.37	2,143.23	2,088.37	1,204.23	1,856.77	-	-	10,451.19	9,847.40
21	纽埃	2,480.25	1,906.95	1,825.42	-	-	-	-	-	-	-	4,305.67	1,906.95
22	帕劳	2,480.25	1,906.95	2,143.24	2,088.37	2,143.23	2,088.37	2,169.49	1,856.77	8,488.13	8,881.51	17,424.34	16,821.97
23	圣文森特和格林纳丁斯	2,480.25	1,906.95	-	-	-	-	-	-	-	-	2,480.25	1,906.95
24	圣多美和普林西比	117,702.73	8,320.27	2,143.24	2,088.37	-	-	-	-	-	-	119,845.97	10,408.64

编号	成员国	未缴纳的拖欠会费										拖欠会费总额	
		2012		2011		2010		2009		以前		美元	欧元
		美元	欧元	美元	欧元	美元	欧元	美元	欧元	美元	欧元		
25	塞内加尔	14,881.47	11,055.15	-	-	-	-	-	-	-	-	14,881.47	11,055.15
26	塞拉利昂	2,480.25	-	-	-	-	-	-	-	-	-	2,480.25	-
27	索马里	2,480.25	1,906.95	2,143.24	2,088.37	2,143.23	2,088.37	2,169.49	1,856.77	350,156.25	8,881.51	359,092.46	16,821.97
28	阿拉伯叙利亚共和国	62,004.14	47,665.08	-	-	-	-	-	-	-	-	62,004.14	47,665.08
29	前南斯拉夫马其顿共和国	17,361.72	13,348.62	10,716.18	-	10,716.18	-	-	-	-	-	38,794.08	13,348.62
30	土库曼斯坦	64,486.37	49,580.57	12,859.41	12,530.22	12,859.41	12,530.22	13,016.94	11,140.65	457,430.84	39,320.93	560,652.97	125,102.59
31	瓦努阿图	-	1,906.95	-	-	-	-	-	-	-	-	-	1,906.95
32	委内瑞拉（玻利瓦尔共和国）	747,494.65	602,594.62	-	-	-	-	-	-	-	-	747,494.65	602,594.62
33	也门	-	10,590.88	-	-	-	-	-	-	-	-	-	10,590.88
34	南斯拉夫	-	-	-	-	-	-	-	-	8,405,308.00	-	8,405,308.00	-
<b>所有成员国合计</b>		<b>2,794,754.84</b>	<b>1,456,013.49</b>	<b>89,698.09</b>	<b>67,370.28</b>	<b>43,925.94</b>	<b>29,237.18</b>	<b>29,407.60</b>	<b>25,794.82</b>	<b>9,623,711.56</b>	<b>89,125.72</b>	<b>12,581,498.03</b>	<b>1,667,541.49</b>

## 截至2013年6月11日可能面临表决权问题的成员国

成员国	拖欠美元款额	拖欠欧元款额	欧元拖欠款 按预算汇率 转换为美元	以美元表示的 所有拖欠总额	前两年应缴的 会费 (美元)	前两年应缴的 会费 (欧元)	欧元会费 按预算汇率 转换为美元	前两年应缴的 所有会费总额	确保表决权所需的 最低美元付款额
1 安提瓜和巴布达	\$ 313,289.01	€ 37,214.41	\$ 47,825.04	\$ 361,114.06	\$ 9,246.96	€ 7,990.63	\$ 10,971.68	\$ 20,218.64	\$ 340,896.42
2 科摩罗	\$ 272,139.03	€ -	\$ -	\$ 272,139.03	\$ 4,623.48	€ 3,995.32	\$ 5,485.84	\$ 10,109.32	\$ 262,030.71
3 吉布提	\$ 8,962.46	€ 7,678.86	\$ 10,495.46	\$ 19,457.91	\$ 4,623.48	€ 3,995.32	\$ 5,485.84	\$ 10,109.32	\$ 9,349.59
4 多米尼克	\$ 6,766.72	€ 6,083.69	\$ 8,378.24	\$ 15,144.95	\$ 4,623.48	€ 3,995.32	\$ 5,485.84	\$ 10,109.32	\$ 5,036.63
5 多明尼加共和国	\$ 156,266.28	€ 383,783.37	\$ 505,016.22	\$ 661,282.51	\$ 155,607.93	€ 130,212.57	\$ 178,342.12	\$ 333,950.05	\$ 327,333.46
6 格林纳达	\$ 8,936.21	€ 7,740.46	\$ 10,631.44	\$ 19,567.65	\$ 4,623.48	€ 3,995.32	\$ 5,485.84	\$ 10,109.32	\$ 9,459.33
7 几内亚比绍	\$ 113,678.46	€ 16,821.97	\$ 21,788.09	\$ 135,466.55	\$ 4,623.48	€ 3,995.32	\$ 5,485.84	\$ 10,109.32	\$ 125,358.23
8 利比里亚	\$ 121,619.85	€ 14,733.60	\$ 18,895.70	\$ 140,515.55	\$ 4,623.48	€ 3,995.32	\$ 5,485.84	\$ 10,109.32	\$ 130,407.23
9 尼日尔	\$ 10,451.19	€ 9,847.40	\$ 13,496.88	\$ 23,948.07	\$ 7,103.72	€ 5,902.26	\$ 8,079.28	\$ 15,183.00	\$ 8,766.07
10 帕劳	\$ 17,424.34	€ 16,821.97	\$ 21,788.09	\$ 39,212.43	\$ 4,623.48	€ 3,995.32	\$ 5,485.84	\$ 10,109.32	\$ 29,104.11
11 圣多美和普林西比	\$ 119,845.97	€ 10,408.64	\$ 14,207.96	\$ 134,053.93	\$ 4,623.48	€ 3,995.32	\$ 5,485.84	\$ 10,109.32	\$ 123,945.61
12 索马里	\$ 359,092.46	€ 16,821.97	\$ 21,788.09	\$ 380,880.55	\$ 4,623.48	€ 3,995.32	\$ 5,485.84	\$ 10,109.32	\$ 370,772.23
13 塔吉克斯坦	\$ 73,788.03	€ 3,813.89	\$ 5,186.89	\$ 78,974.92	\$ 7,103.72	€ 5,902.26	\$ 8,079.28	\$ 15,183.00	\$ 63,792.92
14 土库曼斯坦	\$ 560,652.97	€ 125,102.59	\$ 165,975.39	\$ 726,628.36	\$ 77,345.78	€ 62,110.79	\$ 84,783.93	\$ 162,129.71	\$ 564,499.65
	<b>\$ 2,142,912.98</b>	<b>€ 656,872.82</b>	<b>\$ 865,473.49</b>	<b>\$ 3,008,386.47</b>	<b>\$ 298,019.43</b>	<b>€ 248,076.39</b>	<b>\$ 339,628.85</b>	<b>\$ 637,648.28</b>	<b>\$ 2,370,752.19</b>



15个最大会费国缴纳形式（约占分摊会费81.75%）  
本年度会费已缴款额/2006-2013年未缴款额（百万美元和欧元）

比例	年份	分摊	1月	2月	3月	4月	5月	6月	7月	8月	9月	10月	11月	12月	期末未缴
美国	22.000%	2013 欧元	41.95												41.95
		2013 美元	58.81												58.81
	22.000%	2012 欧元	41.95									20.59		12.97	8.39
		2012 美元	58.81									29.43		17.62	11.76
	22.000%	2011 欧元	45.94												45.94
		2011 美元	51.05										35.74		15.31
	22.000%	2010 欧元	45.94											36.75	9.19
		2010 美元	51.05											40.84	10.21
	22.000%	2009 欧元	40.85											32.68	8.17
		2009 美元	53.53										42.82		10.71
	22.000%	2008 欧元	40.85											2.50	38.35
		2008 美元	53.53										37.47		16.06
	22.000%	2007 欧元	38.89											27.27	11.62
		2007 美元	41.79											29.25	12.54
22.000%	2006 欧元	38.89											15.72	16.57	6.60
	2006 美元	41.79											22.00	19.79	
日本	12.590%	2013 欧元	24.00				24.00								-
		2013 美元	31.23				31.23								-
	12.590%	2012 欧元	24.00										24.00		-
		2012 美元	31.23										31.23		-
	16.706%	2011 欧元	34.89					34.89							-
		2011 美元	35.80					35.80							-
	16.706%	2010 欧元	34.89			17.79			17.10						-
		2010 美元	35.80			18.26			17.54						-
	16.706%	2009 欧元	31.02	5.94				25.08							-
		2009 美元	36.24	1.22				35.02							-
	16.706%	2008 欧元	31.02							31.02					-
		2008 美元	36.24							36.24					-
	19.858%	2007 欧元	35.10						17.53				17.53		-
		2007 美元	35.06						17.55				17.55		-
19.858%	2006 欧元	35.10										17.55	17.55	-	
	2006 美元	35.06										17.53	17.53	-	
德国	8.056%	2013 欧元	15.36												15.36
		2013 美元	19.98	19.98											-
	8.056%	2012 欧元	15.36					15.36							-
		2012 美元	19.98		19.98										-
	8.619%	2011 欧元	18.00						18.00						-
		2011 美元	18.47			18.47									-
	8.619%	2010 欧元	18.00						18.00						-
		2010 美元	18.47	18.47											-
	8.619%	2009 欧元	16.00						16.00						-
		2009 美元	18.70		18.70										-
	8.619%	2008 欧元	16.00						16.00						-
		2008 美元	18.70	18.70											-
	8.835%	2007 欧元	15.62						15.62						-
		2007 美元	15.60		15.60										-
8.835%	2006 欧元	15.62										15.62		-	
	2006 美元	15.60	15.60											-	

比例	年份	分摊	1月	2月	3月	4月	5月	6月	7月	8月	9月	10月	11月	12月	期末未缴
联合国	6.636%	2013 欧元	12.65			12.65									-
		2013 美元	16.46			16.46									-
	6.636%	2012 欧元	12.65				12.65								-
		2012 美元	16.46				16.46								-
	6.675%	2011 欧元	13.94	13.94											-
		2011 美元	14.31	14.31											-
	6.675%	2010 欧元	13.94				0.70				13.24				-
		2010 美元	14.31		14.31										-
	6.675%	2009 欧元	12.39				12.39								-
		2009 美元	14.48	0.20			14.28								-
	6.675%	2008 欧元	12.39				12.39								-
		2008 美元	14.48	2.34			12.14								-
	6.250%	2007 欧元	11.05				11.05								-
		2007 美元	11.03	0.97			10.06								-
	6.250%	2006 欧元	11.05											11.05	-
		2006 美元	11.03										11.03		-
法国	6.152%	2013 欧元	11.73	11.73											-
		2013 美元	15.26												15.26
	6.152%	2012 欧元	11.73	11.73											-
		2012 美元	15.26	15.26											-
	6.332%	2011 欧元	13.22		13.22										-
		2011 美元	13.57		13.57										-
	6.332%	2010 欧元	13.22	13.22											-
		2010 美元	13.57	13.57											-
	6.332%	2009 欧元	11.76												-
		2009 美元	13.74	13.74											-
	6.332%	2008 欧元	11.76	11.76											-
		2008 美元	13.74	13.74											-
	6.151%	2007 欧元	10.87		10.87										-
		2007 美元	10.86		10.86										-
	6.151%	2006 欧元	10.87	10.87											-
		2006 美元	10.86		10.86										-
意大利	5.023%	2013 欧元	9.58												9.58
		2013 美元	12.46												12.46
	5.023%	2012 欧元	9.58			9.58									-
		2012 美元	12.46			11.40					0.15				0.91
	5.104%	2011 欧元	10.66						10.57					0.09	0.00
		2011 美元	10.94						10.94						-
	5.104%	2010 欧元	10.66					10.42							0.24
		2010 美元	10.94						10.94						-
	5.104%	2009 欧元	9.48				9.48								-
		2009 美元	11.07					11.07							-
	5.104%	2008 欧元	9.48		9.48										-
		2008 美元	11.07		11.07										-
	4.983%	2007 欧元	8.81						8.81						-
		2007 美元	8.80						8.80						-
	4.983%	2006 欧元	8.81	8.81											-
		2006 美元	8.80		8.80										-



比例	年份	分摊	1月	2月	3月	4月	5月	6月	7月	8月	9月	10月	11月	12月	期末未缴
加拿大	3.222%	2013 欧元	6.14	6.14											-
		2013 美元	7.99	7.99											-
	3.222%	2012 欧元	6.14	6.14											-
		2012 美元	7.99	7.99											-
	2.992%	2011 欧元	6.25	6.25											-
		2011 美元	6.41	6.41											-
	2.992%	2010 欧元	6.25	6.25											-
		2010 美元	6.41	6.41											-
	2.992%	2009 欧元	5.56	5.56											-
		2009 美元	6.49	6.49											-
	2.992%	2008 欧元	5.56	5.56											-
		2008 美元	6.49	6.49											-
	2.869%	2007 欧元	5.07		5.07										-
		2007 美元	5.06		5.06										-
2.869%	2006 欧元	5.07	5.07											-	
	2006 美元	5.06	5.06											-	
中国	3.204%	2013 欧元	6.11												6.11
		2013 美元	7.95	0.02											7.93
	3.204%	2012 欧元	6.11						6.11						-
		2012 美元	7.95						7.95						-
	2.680%	2011 欧元	5.60					5.60							-
		2011 美元	5.74					5.74							-
	2.680%	2010 欧元	5.60				5.60								-
		2010 美元	5.74				5.74								-
	2.680%	2009 欧元	4.98				4.98								-
		2009 美元	5.81				5.81								-
	2.680%	2008 欧元	4.98						2.40				2.58		-
		2008 美元	5.81				5.81								-
	2.094%	2007 欧元	3.70							3.40	0.30				-
		2007 美元	3.70								2.00		1.70		-
2.094%	2006 欧元	3.70									3.55	0.15		-	
	2006 美元	3.70						3.70						-	
西班牙	3.192%	2013 欧元	6.09				3.04								3.04
		2013 美元	7.92				3.96								3.96
	3.192%	2012 欧元	6.09									0.96			5.13
		2012 美元	7.92									1.24			6.68
	2.983%	2011 欧元	6.23				6.23								-
		2011 美元	6.39				6.39								-
	2.983%	2010 欧元	6.23								6.23				-
		2010 美元	6.39								6.39				-
	2.983%	2009 欧元	5.54						5.54						-
		2009 美元	6.47												6.47
	2.983%	2008 欧元	5.54			5.54									-
		2008 美元	6.47			6.47									-
	2.571%	2007 欧元	4.55							4.55					-
		2007 美元	4.54							4.54					-
2.571%	2006 欧元	4.55		4.55										-	
	2006 美元	4.54			4.54									-	

## 墨西哥

比例	年份	分摊	1月	2月	3月	4月	5月	6月	7月	8月	9月	10月	11月	12月	期末未缴
2.367%	2013 欧元	4.51													4.51
	2013 美元	5.87													5.87
2.367%	2012 欧元	4.51							4.51						-
	2012 美元	5.87				1.99			3.88						-
2.268%	2011 欧元	4.74					4.74								-
	2011 美元	4.86					4.86								-
2.268%	2010 欧元	4.74							4.74						-
	2010 美元	4.86							4.86						-
2.268%	2009 欧元	4.21				0.26			0.16						3.79
	2009 美元	4.92				4.92									-
2.268%	2008 欧元	4.21													4.21
	2008 美元	4.92													4.92
1.921%	2007 欧元	3.40													3.40
	2007 美元	3.39		1.32	1.69			0.12							0.26
1.921%	2006 欧元	3.40													3.40
	2006 美元	3.39						0.07	0.48	0.48	0.49	0.50	0.50	0.49	0.38

## 大韩民国


2.271%	2013 欧元	4.33													4.33
	2013 美元	5.63													5.63
2.271%	2012 欧元	4.33											4.33		-
	2012 美元	5.63									5.63				-
2.184%	2011 欧元	4.56												4.56	-
	2011 美元	4.68												3.00	1.68
2.184%	2010 欧元	4.56												4.56	-
	2010 美元	4.68												1.02	3.66
2.184%	2009 欧元	4.06													4.06
	2009 美元	4.74						2.01			2.47				0.26
2.184%	2008 欧元	4.06												4.06	-
	2008 美元	4.74													4.74
1.832%	2007 欧元	3.24							3.17						0.07
	2007 美元	3.23						3.23							-
1.832%	2006 欧元	3.24						3.24							-
	2006 美元	3.23						3.23							-

## 澳大利亚

1.942%	2013 欧元	3.70													3.70
	2013 美元	4.82													4.82
1.942%	2012 欧元	3.70							3.70						-
	2012 美元	4.82							4.82						-
1.796%	2011 欧元	3.75							3.75						-
	2011 美元	3.85							3.85						-
1.796%	2010 欧元	3.75							3.75						-
	2010 美元	3.85							3.85						-
1.796%	2009 欧元	3.33								3.33					-
	2009 美元	3.90								3.90					-
1.796%	2008 欧元	3.33									3.33				-
	2008 美元	3.90									3.90				-
1.624%	2007 欧元	2.87									2.87				-
	2007 美元	2.87									2.87				-
1.624%	2006 欧元	2.87									2.87				-
	2006 美元	2.87							2.87						-

比例	年份	分摊	1月	2月	3月	4月	5月	6月	7月	8月	9月	10月	11月	12月	期末未缴	
荷兰	1.864%	2013 欧元	3.55	3.55											-	
		2013 美元	4.62	4.62												-
	1.864%	2012 欧元	3.55	3.55												-
		2012 美元	4.62	4.62												-
	1.882%	2011 欧元	3.93	3.93												-
		2011 美元	4.03	4.03												-
	1.882%	2010 欧元	3.93		3.93											-
		2010 美元	4.03		4.03											-
	1.882%	2009 欧元	3.49			3.49										-
		2009 美元	4.08							4.08						-
	1.882%	2008 欧元	3.49		3.49											-
		2008 美元	4.08		4.08											-
	1.724%	2007 欧元	3.05		3.05											-
		2007 美元	3.04		3.04											-
	1.724%	2006 欧元	3.05	3.05												-
		2006 美元	3.04	3.04												-
巴西	1.619%	2013 欧元	3.09												3.09	
		2013 美元	4.02												4.02	
	1.619%	2012 欧元	3.09												3.09	
		2012 美元	4.02					3.97							0.04	
	0.880%	2011 欧元	1.84			1.84									-	
		2011 美元	1.89			1.89									-	
	0.880%	2010 欧元	1.84						1.84						-	
		2010 美元	1.89						1.89						-	
	0.880%	2009 欧元	1.63				1.53				0.10				-	
		2009 美元	1.91	0.01	1.60			0.30							-	
	0.880%	2008 欧元	1.63			1.63									-	
		2008 美元	1.91		1.28	0.63									-	
	1.554%	2007 欧元	2.75							2.75					-	
		2007 美元	2.74							2.74					-	
	1.554%	2006 欧元	2.75												2.75	
		2006 美元	2.74		1.55										1.19	
俄罗斯联邦	1.610%	2013 欧元	3.07	3.07											-	
		2013 美元	3.99	3.99											-	
	1.610%	2012 欧元	3.07	3.07											-	
		2012 美元	3.99	3.99											-	
	1.206%	2011 欧元	2.51		2.51										-	
		2011 美元	2.58		2.58										-	
	1.206%	2010 欧元	2.51		2.51										-	
		2010 美元	2.58		2.58										-	
	1.206%	2009 欧元	2.24	2.24											-	
		2009 美元	2.62	2.62											-	
	1.206%	2008 欧元	2.24	2.24											-	
		2008 美元	2.62	2.62											-	
	1.106%	2007 欧元	1.96		1.96										-	
		2007 美元	1.95		1.95										-	
	1.106%	2006 欧元	1.47							1.47					-	
		2006 美元	1.46							1.46					-	



 <b>联合国粮食及农业组织</b> 正常计划会费 25个最大会费国 截至2013年6月11日的情况									
成员国	分摊比例	今年迄今收到款项 (*)		未缴会费 (**)					
				涉及2013年的分摊会费		拖欠会费：2012年及以前		合计	
		美元	欧元	美元	欧元	美元	欧元	美元	欧元
1 美国	22.000%	9,568,920.00	8,390,558.00	58,815,390.00	41,952,790.00	4,020,385.00	-	62,835,775.00	41,952,790.00
2 日本	12.590%	31,226,284.55	24,008,437.55	-	-	-	-	-	-
3 德国	8.056%	19,980,853.72	-	-	15,362,348.92	-	-	-	15,362,348.92
4 联合王国	6.636%	16,458,905.82	12,654,487.02	-	-	-	-	-	-
5 法国	6.152%	661.20	11,731,525.64	15,257,806.04	-	-	-	15,257,806.04	-
6 意大利	5.023%	-	-	12,458,270.64	9,578,584.74	912,752.87	-	13,371,023.51	9,578,584.74
7 加拿大	3.222%	7,991,349.39	6,144,176.79	-	-	-	-	-	-
8 中国	3.204%	18,000.00	-	7,928,704.98	6,109,851.78	-	-	7,928,704.98	6,109,851.78
9 西班牙	3.192%	10,633,244.85	8,175,407.31	3,958,471.02	3,043,484.22	-	-	3,958,471.02	3,043,484.22
10 墨西哥	2.367%	-	-	5,870,739.92	4,513,738.82	-	-	5,870,739.92	4,513,738.82
11 大韩民国	2.271%	-	-	5,632,636.40	4,330,672.10	-	-	5,632,636.40	4,330,672.10
12 澳大利亚	1.942%	-	-	4,816,635.79	3,703,287.19	-	-	4,816,635.79	3,703,287.19
13 荷兰	1.864%	4,623,176.68	3,554,545.48	-	-	-	-	-	-
14 巴西	1.619%	43,371.28	3,087,343.96	4,015,516.66	3,087,343.96	-	-	4,015,516.66	3,087,343.96
15 俄罗斯联邦	1.610%	3,993,194.45	3,070,181.45	-	-	-	-	-	-
16 瑞士	1.135%	2,815,078.08	2,164,382.58	-	-	-	-	-	-
17 比利时	1.080%	2,678,664.60	2,059,500.60	-	-	-	-	-	-
18 瑞典	1.069%	2,651,381.91	2,038,524.21	-	-	-	-	-	-
19 挪威	0.875%	2,170,214.38	1,668,576.88	-	-	-	-	-	-
20 奥地利	0.855%	2,120,609.48	1,630,437.98	-	-	-	-	-	-
21 沙特阿拉伯	0.834%	1,632,104.75	1,398,024.14	436,419.58	192,367.99	-	-	436,419.58	192,367.99
22 波兰	0.832%	3,143,754.28	2,447,143.28	2,063,563.84	1,586,578.24	-	-	2,063,563.84	1,586,578.24
23 丹麦	0.740%	1,835,381.30	1,411,139.30	-	-	-	-	-	-
24 希腊	0.694%	1,721,290.03	-	-	1,323,419.83	-	-	-	1,323,419.83
25 土耳其	0.620%	1,537,751.90	1,182,305.90	-	-	-	-	-	-
25个最大会费国总计	90.482%	126,844,192.65	96,816,698.07	121,254,154.87	94,784,467.79	4,933,137.87	-	126,187,292.74	94,784,467.79
所有其他成员国	9.518%	19,465,575.54	14,112,737.79	7,127,373.71	5,629,045.38	12,776,585.30	2,841,047.83	19,903,959.01	8,470,093.21
合计	100.000%	<b>146,309,768.19</b>	<b>110,929,435.86</b>	<b>128,381,528.58</b>	<b>100,413,513.17</b>	<b>17,709,723.17</b>	<b>2,841,047.83</b>	<b>146,091,251.75</b>	<b>103,254,561.00</b>

(\*) 包括2012年预付款和未来几年应交分期付款。

(\*\*) 不包括大会授权分期缴纳计划2013年后应交的2,495,316.03美元和7,441.21欧元。