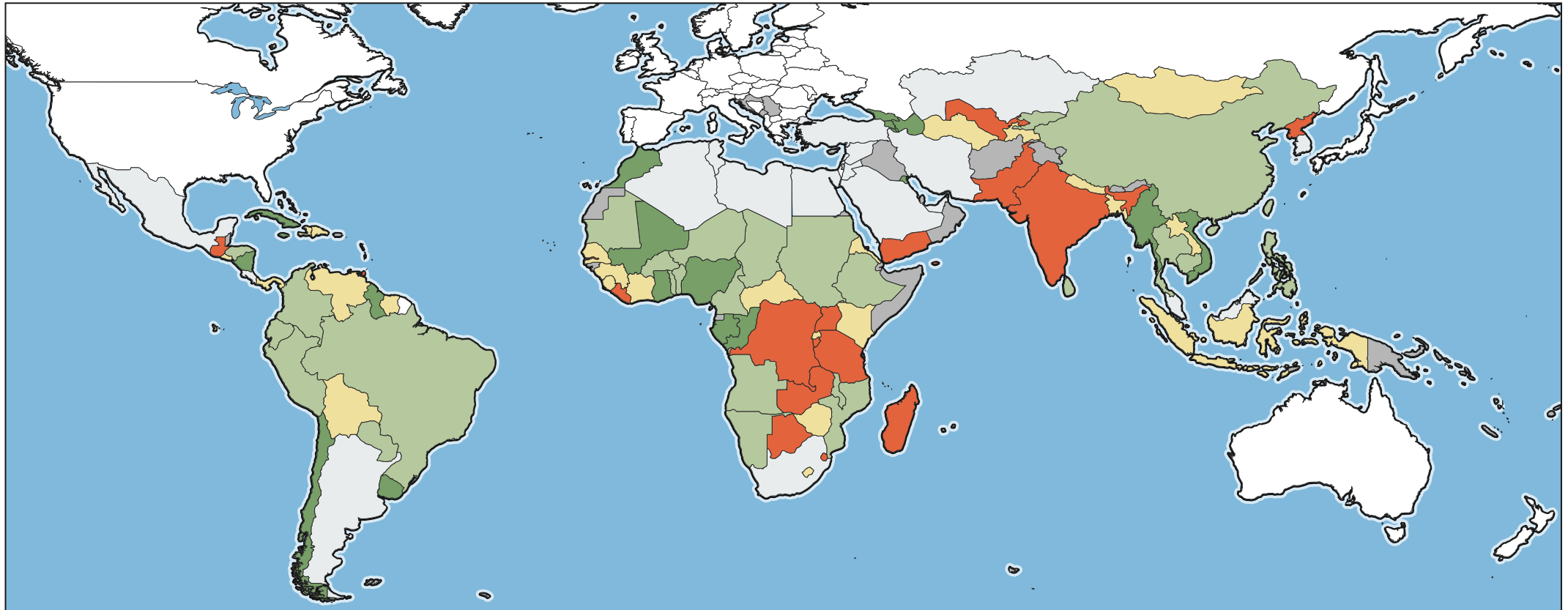


Mapa de progresos relativo al Objetivo de Desarrollo del Milenio 1: Hambre

2010









Fuente: FAOSTAT 2010 (www.fao.org/hunger/es)

Nota: La meta 1C del primer Objetivo de Desarrollo del Milenio pretende reducir a la mitad, entre 1990 y 2015, el porcentaje de personas que padecen hambre. El cálculo del progreso compara la última información disponible a nivel país relativa a desnutrición (2005-07) con los índices de los años 1990-92 (período de referencia para el objetivo del hambre). La estimación para el año 2015 asume que la tendencia existente entre ambos períodos continuará en el futuro. Los países desarrollados no se contemplan.

Las denominaciones empleadas en este mapa y la forma en que aparecen presentados los datos no implican, de parte de la FAO, juicio alguno sobre la condición jurídica de países, territorios o zonas marítimas, ni respecto de la delimitación de sus fronteras.

Progresos efectuados (1990-92 – 2005-07)

-  Ya alcanzó la meta o está muy cerca de alcanzarla
-  Progreso suficiente para alcanzar la meta si se mantiene la tendencia prevalectiente
-  Progreso insuficiente para alcanzar la meta si se mantiene la tendencia prevalectiente
-  Progreso inexistente o deterioro
-  No relevante (la prevalencia del hambre era inferior al 5 % en 1990)
-  Datos inexistentes o insuficientes



www.fao.org