

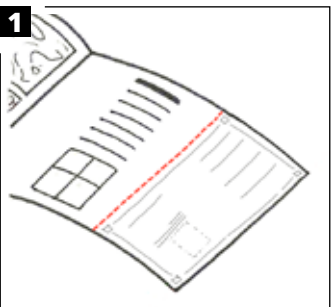


## INSTRUCCIONES

Sigue estos pasos para completar tu Pasaporte Hambre Cero:

1. Despega con cuidado el pasaporte de la derecha.
2. Rellena los datos en la página interior izquierda.
3. Dibújate a ti mismo o pega una foto en el cuadro proporcionado.
4. Y para terminar, lee la declaración debajo de tu foto, escribe tu nombre en el espacio en blanco y firma sobre la línea en la parte inferior de la página.



Nombre: \_\_\_\_\_

Edad: \_\_\_\_\_

Apellidos: \_\_\_\_\_

Colegio: \_\_\_\_\_

País: \_\_\_\_\_

Como Ciudadano Hambre Cero me comprometo a correr la voz y cumplir con mi parte para acabar con el hambre.

Firma en la línea superior \_\_\_\_\_


Acuérdate de **doblar** tu pasaporte por la mitad.

Con tus acciones, este pasaporte será válido para un Mundo  
**Hambre Cero** en 2030.

# PASAPORTE



Fecha: 16/10/2017  
celebrando **#WFD2017**



[www.fao.org](http://www.fao.org)

al Mundo del Hambre Cero



© FAO, 2017

ORGANIZACIÓN DE LAS NACIONES UNIDAS PARA LA  
ALIMENTACIÓN Y LA AGRICULTURA

Viale delle Terme di Caracalla  
00153 Rome, Italy  
[world-food-day@fao.org](mailto:world-food-day@fao.org)

O puedes contactarnos en:

Recuerda contarnos tus iniciativas para combatir el  
cambio climático, usando el hashtag **#WFD2017** en las  
redes sociales.

**¡CUÉNTANOS!**