


milkuia.info/uk/post/section/association-of-milk-producers




UK EN RU

Війти · Реєстрація

Новини · Ціни та аналітика · Технології · Підприємства · Інтер'ю · Гаряча тема · Події · Законодавство

Головна / АВМ попереджає про загрозу епідемії ЗВД!


Гаряча лінія АВМ "Стоп ЗВД!" — 067 440 8582



АВМ попереджає про загрозу епідемії ЗВД!

Заразнені системи

Заразний вузликовий дерматит: що потрібно знати та як попередити



Ліків від цієї хвороби не існує. Тотальне виноження може тривати місяцями, тому тварин доводиться евантувати

Заразний вузликовий дерматит ВРХ - детальна інформація за посиланням <http://www.lsd.vet.ua/>

Фільтр новин

Заголовок:

Опубліковано:

Обрати дату пошуку

https://www.facebook.com/groups/186748847071738/?ref=aymt_homepage_panel

Нодулярний дерматит КРС



Нодулярний дерматит КРС

Обговорення · Члени · Мероприяття · Фото · Відео

Публікації · Фото/Відео · Сторис · Сторис

Дієжиттєві участники

228 членів (2 нових)

Тімотей Іванюк

20 лютого в 12:11 · Рядом Софія · Інтернет

Фот мериш фотографії LSD у нел. в Болгарії(Після прорисовував на унікальне знаменні Село Балца, горд София 07.07.2016г



Додати фото

Додати відео

Додати текст

Додати посилання

Додати місце

Додати тег

Додати етикетку

Додати запис

Додати відео

Додати текст

Додати посилання

Додати місце

Додати тег

Додати етикетку

Додати запис



АСОЦІАЦІЯ ВИРОБНИКІВ МОЛОКА





ЗАРАЗНИЙ ВУЗЛИКОВИЙ ДЕРМАТИТ ВЕЛИКОЇ РОГОТОЇ ХУДОБИ

Заразний вузликовий дерматит великої рогатої худоби (ЗВДРХ) — це хвороба, яка вражає велику рогату худобу і характеризується гіперемією, припухлими, утвореними на шкірі вузликами і набрями, збільшенням лімфатичних вузлів, а також утворенням вузликів на слизових оболонках, відрапинках з носової порожнини і очей, паронихією задніх кінцівок (пастероз), набряками на кінцівках та утворенням.

Клінічні ознаки хвороби виникають у дитячі тварі на піву бачити, а також у молодих телят. Хвороба виникає в Африці і на Балканському Сході, а останні рази спостережені були в Україні в Турчинецькому районі в 2015 році — в Грузії, а найсучасніші спостереження — до Болгарії та М'яндані.

ЗВДРХ викликає економічні збитки внаслідок виробничих витрат (наприклад, вилучення, знищення м'яса тварин), карантинних і торговельних обмежень, запровадження на окремих територіях.

Передаток відбувається переважно трансмісивно, переважно викликаючи ураження при русі між-територіальних (комари, мухи, кліщі тощо), а також при зараженні жири (таргеторії) впродовж або в транспортних засобах та через контактну передачу (контакти). Контакти впродовж (зокрема між тваринами), мають велике і значиме місце в з'явленні та подальшому розвитку захворювання (співзв'язки) між тваринами відбувається в тваринній родині, коли здійснюється умови (температура, вологість тощо). Збільшені захворюваності часто також спостерігаються через забруднені корми, воду, обладнання та інвентар. **Вірус не передається людині.**

Клінічні ознаки й діагностика: вузлики розміром 5-50 мм (округлої форми, що підвищуються над шкірою) з'являються, зазвичай, через 2 дні після контакту з інфекцією на шкірі (голові, шийі, вухам), статевих органах, прованні в очках. Вони можуть бути поодинокими та дрібногрудкованими (густо розсипаними по всьому тілу), можуть зникати чи утворюватися знову в наступних захворюваннях з утворенням рубців.

Клінічний діагноз підтверджується ретельним оглядом лабораторними дослідженнями зразків шкіри і тваринної організації шкіри.

Науковим заразного вузликового дерматиту великої рогатої худоби не розроблено.



Міжвидова поширеність у великій рогатій худобі

Профілактика: дотримуватися стандартних умов гігієни (включно з комарними сітками) на фермі; підтримувати належний рівень утримання тварин; ретельно захищати тварин. Профілактичні заходи суттєво зменшують ризик зараження тварин, але лише від зараження вузликовим дерматитом великої рогатої худоби, а й від інших інфекційних хвороб.

- уважати заходи, щодо забезпечення біобезпечності:
 - тварини в транспортних засобах мають тримати участь в подорожній м'якій інвентарі (руки, комарні сітки), щоб уникнути зараження транспортними засобами зараженої тварини (наприклад, дерматитом та діатезом);
 - вектор тварин від комарів (наприклад, застосування окремих препаратів репелентів, гербіцидів тварин в місцях підтримання тварин);
 - завжди використовувати спеціальні препарати, які захищають тварин від комарів, мух, кліщів тощо; зазначити окремі профілактики, щодо зменшення ризику споживання зараженої вузликовим дерматитом великої рогатої худоби та інших хвороб;
 - дерматитом шкіри не вводить до транспортування;
 - уникати контакту з зараженими тваринами для відвідування;
 - установити для дерматитом та інших захворювань транспортних засобів до і після відвідування;
- уникаючи:
 - контакти між тваринами різних стад (наприклад, на пасовищах);
 - контакти між тваринами в період маточної діяльності (в окремі моменти);
 - використання спеціальних інструментів, транспортних засобів, засобів тварини в різних формах та переміщенні, що має контакт з тваринами без достатнього дезінфекції.

Біоінформаційні та: Якщо стада тварин опиняться під загрозою і надійдуть якісні регуляторні органи всіх країн. При будь-якій підозрі на захворювання окремих тварин негайно сповістити органи ветеринарної медицини.

Відповідна служба: Подорожні м'які інвентарі повинні бути оброблені подальшого подорожні об'єктами ветеринари.

Джерело інформації:

- http://www.oie.int/influenza/ahis/influenza_ahis_virus/influenza_ahis_virus/2015.pdf
- http://www.oie.int/influenza/ahis/influenza_ahis_virus/influenza_ahis_virus/2015.pdf
- http://www.oie.int/influenza/ahis/influenza_ahis_virus/influenza_ahis_virus/2015.pdf







