Organisation des Nations Unies pour l'alimentation et l'agriculture

FPMA BULLETIN

Suivi et analyse des prix alimentaires

#9 FR

9 novembre 2018

RAPPORT MENSUEL SUR LES TENDANCES DES PRIX ALIMENTAIRES

PRINCIPAUX MESSAGES

- En octobre, les prix internationaux du blé ont été soutenus par des préoccupations quant à un possible resserrement de l'offre mondiale, tandis que ceux du maïs ont augmenté aux États-Unis, en raison principalement d'importantes ventes à l'exportation. En revanche, les prix à l'exportation du riz ont globalement fléchi sous la pression des nouvelles récoltes, de la concurrence à l'exportation et des fluctuations des taux de change.
- En Asie, aux Philippines, le début des récoltes de la campagne principale de 2018 a interrompu la tendance à la hausse des prix du riz de ces derniers mois, liée à la faiblesse des stocks publics et à l'augmentation des coûts du carburant. Cependant, les prix sont demeurés à des niveaux record ou quasi-record, nettement plus élevés qu'en octobre 2017.
- En Amérique centrale, les prix du maïs blanc ont fortement diminué en octobre, en raison principalement d'une amélioration des disponibilités commerciales issues des récoltes de la campagne principale de 2018. Toutefois, les prix sont restés nettement supérieurs à ceux observés un an auparavant dans la plupart des pays, particulièrement au Nicaragua où les prix n'ont cessé d'augmenter depuis le début de 2018.

TABLE DES MATIÈRES

(le rapport complet n'existe qu'en anglais)

PRIX DES CÉRÉALES SUR LES MARCHÉS INTERNATIONAUX 2

ALERTES SUR LES PRIX INTÉRIEURS 4

AFRIQUE DE L'OUEST 9

Alertes sur les prix intérieurs

Niveau de l'alerte sur les prix : Élevé Modéré [Basé sur l'analyse SMIAR]

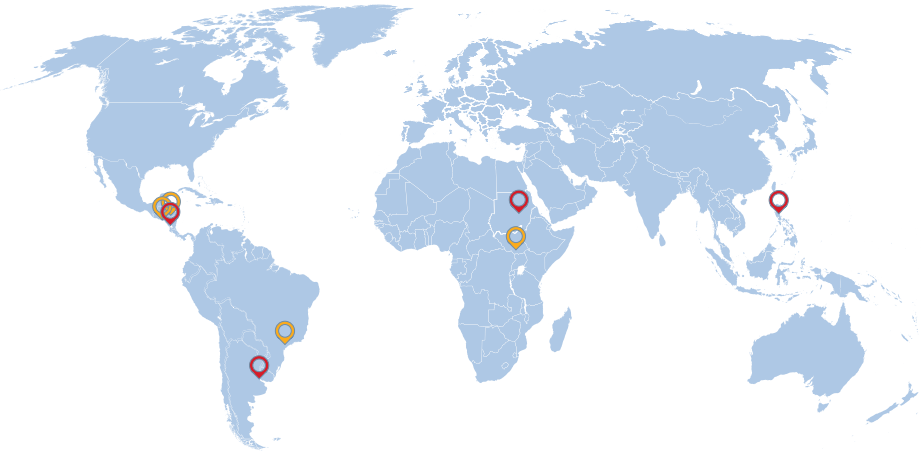

Les alertes ne sont incluses que si les dernières données disponibles sur les prix ne datent pas de plus de deux mois.

Les appellations employées et la présentation des données sur la/les carte(s) n'impliquent de la part de la FAO aucune prise de position quant au statut juridique ou constitutionnel des pays, territoires ou zones maritimes, ni quant au tracé de leurs frontières ou limites.

Argentine | Céréales

Brésil | Céréales

El Salvador | Maïs

Honduras | Maïs

Nicaragua | Maïs

Philippines | Riz

Soudan | Denrées de base

Soudan du Sud | Denrées de base

Les prix internationaux du blé et du maïs ont été soumis à une pression à la hausse en octobre tandis que ceux du riz ont fléchi

Les prix mondiaux du **blé** sont restés relativement stables en octobre, après avoir baissé en septembre. Le blé américain de référence (n°2 dur roux d'hiver, f.a.b.) s'est échangé en moyenne à 240 USD la tonne, un niveau proche de celui de septembre, environ 12 pour cent plus élevé qu'en octobre 2017. La détérioration des perspectives de récolte dans les pays de l'hémisphère sud, les retards dans les récoltes au Canada et les conditions d'ensemencement loin d'être idéales pour les cultures d'hiver de 2019 dans certaines régions d'Europe ont exercé une pression à la hausse sur les prix. Toutefois, la forte concurrence, dans un contexte de ralentissement de la demande, a contribué à contrebalancer les pressions à la hausse, particulièrement dans l'Union européenne. La région de la mer Noire, où la forte progression des ventes à l'exportation a soutenu les prix, fait figure d'exception, les prix f.a.b. y ont augmenté de plus de 4 pour cent.

Les prix du **maïs** américain de référence (n°2, jaune, f.a.b.) se sont établis en moyenne à 160 USD la tonne en octobre, soit une hausse de près de 3 pour cent par rapport à septembre et de 8 pour cent par rapport à octobre 2017. Les prix à l'exportation du maïs américain ont été soutenus par les retards dans les récoltes provoqués par les pluies, ainsi que par des prévisions de rendements réduits aux États-Unis (quoique toujours à des niveaux record) et par une demande vigoureuse. Toutefois, les pressions saisonnières à la baisse exercées par les nouvelles récoltes et le ralentissement des ventes à l'exportation, dans un contexte de concurrence accrue au cours de la seconde moitié du mois, ont limité la hausse des prix par rapport au mois précédent. Les prix à l'exportation en Argentine se sont également raffermis, quoique légèrement, alors qu'ils ont considérablement chuté dans la région de la mer Noire, y compris

Prix internationaux du blé

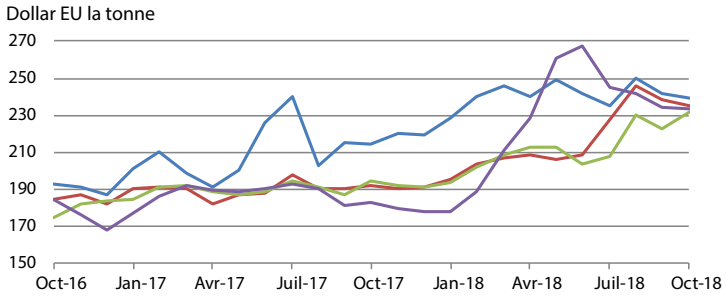

	Derniers prix (Oct-18)	Variation en pourcentage		
		1mois	3mois	1an
États-Unis (Golfe), blé (US n° 2, dur roux d'hiver)	239,60	-0,9	1,8	12
UE (France), blé (1ère qualité)	235,20	-1,2	3,5	22,6
Mer Noire, blé (qualité meunière)	231,80	4,2	11,7	19,1
Argentine, blé (Argentine, Trigo Pan, Up River, f.a.b.)	233,20	-0,6	-4,8	27,9

Source: Conseil International des céréales

Prix internationaux du maïs

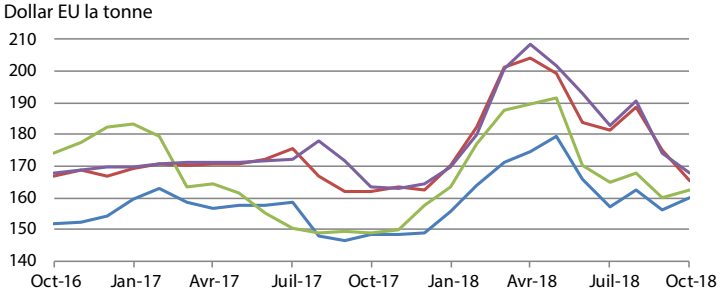

	Derniers prix (Oct-18)	Variation en pourcentage		
		1mois	3mois	1an
États-Unis (Golfe), maïs (US n° 2, jaune)	160,09	2,6	2	7,8
Mer Noire, maïs (fourrager)	165,60	-5,5	-8,6	2,1
Argentine, maïs (Argentine, Up River, f.a.b.)	162,40	1,5	-1,6	9
Ukraine, maïs (offre, f.a.b.)	168,00	-3,6	-8,2	2,9

Sources: USDA; Conseil International des céréales; APK-Inform agence

Pour de plus amples renseignements, veuillez consulter le site Web sur le suivi et l'analyse des produits alimentaires ici

en Ukraine, l'un des principaux pays d'exportation, en raison de perspectives de récolte exceptionnelle cette année alors que la demande reste atone.

L'Indice FAO des prix du **riz** (2002-2004=100) a reculé de 2 pour cent en octobre, sous l'effet d'une baisse des cours des variétés aromatiques et Japonica. Les prix du riz Indica ont augmenté en Thaïlande et au Viet Nam, soutenus par des annonces d'achats supplémentaires par les Philippines, tandis qu'ils ont fléchi en Inde et au Pakistan, sous la pression de l'arrivée des récoltes de 2018 et des dépréciations des monnaies de ces deux pays. En Inde, le ralentissement général des échanges a exercé une pression à la baisse supplémentaire sur les prix, tandis qu'au Pakistan, les achats réalisés par plusieurs pays africains ont limité le fléchissement des prix. Dans les Amériques, la progression des récoltes a entraîné un nouveau recul des prix du riz américain à grains longs (pour le quatrième mois consécutif) qui ont atteint leur plus bas niveau depuis 14 mois, tandis que dans les principaux pays producteurs d'Amérique du Sud, les cours sont restés stables ou ont augmenté, en raison des fluctuations monétaires et des ventes à destination de l'Irak.

Prix internationaux du riz

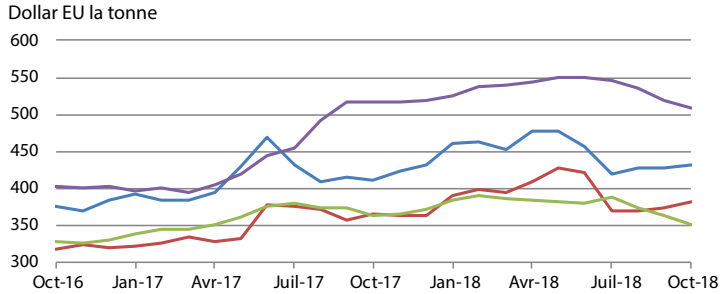

	Derniers prix (Oct-18)	Variation en pourcentage		
		1mois	3mois	1an
Thaïlande (Bangkok), riz (Thaï 100% B)	431,67	1,2	2,9	5
Viet Nam, riz (25% brisures)	381,75	2,1	3,2	4,7
Inde, riz (25% brisures)	350,25	-3,2	-9,6	-3,4
États-Unis, riz (US grains longs 2,4%)	509,50	-1,7	-6,6	-1,3

Sources: Association des exportateurs de riz thaïlandais; Rapport de mise à jour des prix du riz de la FAO

Pour de plus amples renseignements, veuillez consulter le site Web sur le suivi et l'analyse des produits alimentaires ici

ALERTES SUR LES PRIX INTÉRIEURS

Pays où les prix d'un ou plusieurs produits alimentaires de base sont anormalement élevés et pourraient avoir une incidence néfaste sur l'accès à la nourriture

Argentine | Céréales

Taux de croissance (%)		
	en 10/18	Moyenne même période
3 mois	5,1	-0,8
12 mois	6,3	0,4

Taux de croissance composé réel.
Se réfère à : Argentina, Buenos Aires, Wholesale, Wheat

Les prix du blé en grains et du maïs jaune ont plus que doublé par rapport à leurs valeurs d'il y a un an

Les prix intérieurs du **blé en grains** ont augmenté en octobre, malgré le renforcement récent de la monnaie nationale, et ont atteint des valeurs près de trois fois plus élevées qu'un an plus tôt, des niveaux record en termes nominaux. La révision à la baisse des prévisions de production en 2018, en raison de la sécheresse et du gel dans certaines grandes régions productrices de blé qui ont compromis les rendements des cultures, a exercé une pression à la hausse sur les prix, bien que le ralentissement des exportations en octobre aient contribué à limiter les augmentations. Toutefois, les importants volumes de ventes à l'exportation et la faiblesse de la monnaie ont favorisé une hausse des prix par rapport à l'an dernier. En revanche, les prix du **maïs jaune** ont reculé de 8 pour cent en octobre après les fortes augmentations enregistrées ces 13 derniers mois. La baisse récente est principalement liée à l'appréciation de la monnaie nationale. Les perspectives de production favorables et le ralentissement de la demande ont accentué la pression à la baisse sur les prix. Les prix ont plus que doublé par rapport à leurs valeurs de l'an dernier, soutenus par la contraction de la production en 2018 et la forte demande d'exportation.

Brésil | Céréales

Taux de croissance (%)		
	en 10/18	Moyenne même période
3 mois	1,2	1,4
12 mois	2,4	-0,2

Taux de croissance composé réel.
Se réfère à : Brazil, National Average, Wholesale, Maize (yellow)

Les prix du blé en grains et du maïs ont fléchi en octobre, mais restent plus élevés qu'un an plus tôt

Les prix du **blé en grains** et du **maïs jaune** ont diminué en octobre, mais sont restés nettement supérieurs à leurs valeurs de l'an dernier. Les prix du blé en grains ont diminué en octobre, conformément aux tendances saisonnières, sous la pression des récoltes de 2018, qui devraient se rétablir par rapport au faible niveau de production de 2017, du fait d'un accroissement des emblavures ainsi que d'une amélioration des rendements, malgré quelques préoccupations concernant la qualité de la récolte et des retards provoqués par de fortes pluies. La baisse des prix du maïs jaune tient principalement aux perspectives de production favorables en 2019, à l'appréciation de la monnaie et à une réduction des exportations. Néanmoins, les prix de ces deux céréales sont restés plus de 30 pour cent supérieurs aux valeurs observées un an plus tôt, en raison essentiellement des importantes ventes réalisées l'année dernière et de la faiblesse de la devise; les prix du maïs ont également été soutenus par une contraction de la production en 2018. L'augmentation générale des coûts de transport ces derniers mois a exercé une pression supplémentaire à la hausse sur les prix des céréales.

Niveau de l'alerte sur les prix: Élevé Modéré

Pour de plus amples renseignements, veuillez consulter le site Web sur le suivi et l'analyse des produits alimentaires ici

El Salvador | Maïs

Taux de croissance (%)		
	en 10/18	Moyenne même période
3 mois	-3,7	-3,7
12 mois	3,4	-0,5

Taux de croissance composé réel.
Se réfère à : El Salvador, San Salvador, Wholesale, Maize (white)

Les prix du maïs blanc plus élevés qu'il y a un an malgré les récentes baisses

Les prix de gros du **maïs blanc** ont fléchi à un rythme soutenu pour le deuxième mois consécutif en octobre et ont atteint des valeurs inférieures de 14 pour cent à celles de septembre. Cette diminution est liée à la progression des récoltes de la campagne principale de 2018. Toutefois, les prix étaient encore supérieurs de plus de 50 pour cent à ceux de l'an dernier, à la suite des augmentations soutenues enregistrées depuis le début de 2018, qui étaient liées à la hausse des coûts des intrants, notamment du carburant, aux prix plus élevés offerts par l'industrie meunière, aux tendances sur le marché international et à des préoccupations concernant les répercussions de la longue sécheresse qui a sévi dans les régions orientales du pays, en particulier dans la zone du *Couloir sec*. En vue d'enrayer la tendance à la hausse et de faire baisser les prix, le gouvernement a accru les importations et distribué des semences certifiées et des engrais aux agriculteurs les plus touchés pour les aider à replanter. En conséquence, le Ministère de l'agriculture a revu à la baisse les estimations concernant les pertes de maïs causées par la sécheresse, de 122 000 à 45 000 tonnes en octobre, soit seulement 4 pour cent de l'objectif de production pour la campagne agricole de 2018/19. Cependant, les pluies diluviennes tombées en octobre auraient provoqué la perte de plus de 8 000 tonnes de cultures de maïs.

Honduras | Maïs

Taux de croissance (%)		
	en 10/18	Moyenne même période
3 mois	-5,3	-7,4
12 mois	1,8	-0,4

Taux de croissance composé réel.
Se réfère à : Honduras, Tegucigalpa, Wholesale, Maize (white)

Les prix du maïs ont chuté en octobre, mais restent près de 30 pour cent plus élevés qu'il y a un an

Les prix du **maïs blanc** ont chuté de façon marquée en octobre avec l'arrivée sur les marchés des nouvelles récoltes de la campagne principale. Sur les marchés de gros de San Pedro Sula et de Tegucigalpa, les prix ont chuté d'environ 22 pour cent et 16 pour cent respectivement par rapport à septembre. Toutefois, les prix étaient encore quelque 30 pour cent plus élevés qu'il y a un an, en raison principalement des préoccupations quant à une possible contraction de la production de la campagne principale de 2018 provoquée par une vague prolongée de sécheresse qui a sévi tout particulièrement dans les régions du sud du pays. L'augmentation des coûts des intrants et les tendances sur le marché international ont aggravé la pression à la hausse sur les prix. Le gouvernement fournit un appui aux agriculteurs touchés par la sécheresse, y compris à travers la distribution de semences certifiées. En outre, en vue d'atténuer l'impact des pertes de récolte, le gouvernement a accru les importations de maïs, principalement en provenance des États-Unis d'Amérique, ces trois derniers mois, et à la mi-octobre, l'importation de 25 000 tonnes de maïs supplémentaires, à livrer d'ici la fin de décembre 2018, a été autorisée.

Niveau de l'alerte sur les prix: Élevé Modéré

Pour de plus amples renseignements, veuillez consulter le site Web sur le suivi et l'analyse des produits alimentaires ici

Nicaragua | Maïs

Taux de croissance (%)		
	en 10/18	Moyenne même période
3 mois	-3,0	-6,2
12 mois	4,6	-0,1

Taux de croissance composé réel.
Se réfère à : Nicaragua, Managua (oriental), Wholesale, Maize (white)

Les prix du maïs blanc sont restés 80 pour cent plus élevés qu'un an plus tôt malgré les fortes baisses enregistrées en octobre

Les prix du **maïs blanc** ont considérablement diminué en octobre, de près de 30 pour cent, principalement sous la pression d'une amélioration de l'offre sur le marché issue des récoltes de la campagne principale de 2018. Les perspectives de production pour la campagne agricole 2018/19 sont globalement favorables, alors que les semis de la deuxième campagne, qui seront récoltés entre décembre et janvier, sont actuellement en cours. Les prévisions officielles concernant la production totale de la campagne 2018/19, qui comprend les récoltes des campagnes principale et secondaire (mais pas encore la récolte de la troisième campagne mineure) s'élèvent à environ 380 000 tonnes, ce qui représente déjà 90 pour cent du total de l'objectif de production. Bien que les récoltes n'aient pas autant souffert de la sécheresse que dans d'autres pays de la sous-région, les préoccupations concernant la campagne principale ont contribué à soutenir les prix ces derniers mois. L'instabilité politique qui règne dans le pays, qui a suscité des incertitudes quant à l'accès aux crédits pour les agriculteurs et perturbé les flux commerciaux, a aggravé la pression à la hausse sur les prix. L'augmentation des coûts du carburant et les tendances sur le marché international ont également soutenu les prix du maïs, qui restaient en octobre 80 pour cent plus élevés qu'un an plus tôt.

Philippines | Riz

Taux de croissance (%)		
	en 10/18	Moyenne même période
3 mois	2,7	-0,6
12 mois	1,0	0,1

Taux de croissance composé réel.
Se réfère à : Philippines, National Average, Retail, Rice (regular milled)

Le prix du riz sont stables mais à des niveaux record

Les prix du **riz usiné** et **bien usiné** se sont stabilisés en octobre, après les hausses soutenues de ces derniers mois, en raison principalement du démarrage des récoltes de la campagne principale de 2018, estimée à un niveau supérieur à la moyenne. Les importations supplémentaires de ces derniers mois ont accentué la pression à la baisse. L'arrêt de la tendance à la hausse des prix du riz se reflète également dans le taux d'inflation générale, qui est resté proche de 7 pour cent en octobre, soit le même taux qu'en septembre, bien qu'il ait continué d'augmenter au niveau régional dans les zones touchées par le passage du typhon Mangkhut à la mi-septembre. Les prix du riz sont toutefois restés proches des valeurs record enregistrées en septembre, environ 20 pour cent plus élevées qu'un an plus tôt, à la suite des hausses constantes observées depuis le début de 2018. La tendance à la hausse de ces derniers mois était liée à la faiblesse des stocks publics ainsi qu'à l'augmentation des coûts du carburant et des transports ainsi que, plus généralement, à l'accroissement général des dépenses opérationnelles. L'affaiblissement de la monnaie a également exercé une pression à la hausse sur les prix..

Niveau de l'alerte sur les prix: Élevé Modéré

Pour de plus amples renseignements, veuillez consulter le site Web sur le suivi et l'analyse des produits alimentaires ici

Soudan | Denrées de base

Taux de croissance (%)		
	en 10/18	Moyenne même période
3 mois	3,9	2,1
12 mois	4,1	-0,2

Taux de croissance composé réel.
Se réfère à: Sudan, Khartoum, Wholesale, Wheat

Les prix des denrées de base restent à des niveaux nettement supérieurs à ceux observés un an plus tôt, en dépit des nouvelles baisses enregistrées en octobre

En octobre, les prix du **mil** et du **sorgho** cultivés localement ont diminué sur la plupart des marchés pour le deuxième mois consécutif, sous la pression des stocks mis sur le marché par les commerçants en prévision des récoltes de 2018 qui débuteront en novembre. Les prix du **blé**, principalement importé, se sont raffermis dans la capitale, Khartoum, et ont atteint des niveaux quasi-record. Dans l'ensemble, en octobre, les prix des céréales étaient de deux à trois fois plus élevés qu'un an plus tôt. Le niveau élevé des prix est le résultat d'une tendance à la hausse soutenue, qui a commencé à la fin de 2017 en raison de la forte dépréciation de la monnaie locale et de la suppression des subventions accordées au blé dans le budget de 2018, et qui a provoqué une hausse de la demande de mil et sorgho comme aliments de substitution et soutenu leurs prix. Les pénuries de devises étrangères, qui entravent les importations, et de carburant, qui font grimper les coûts de transport, associées aux prix élevés des intrants agricoles, qui ont augmenté les coûts de commercialisation des denrées alimentaires et soulevé des préoccupations quant aux possibles répercussions sur les récoltes de 2018, ont accentué les pressions à la hausse sur les prix des produits alimentaires (Mise à jour du SMIAR). En vue de résoudre le problème de la pénurie de devises, le 7 octobre dernier, le gouvernement a dévalué la monnaie nationale, qui est passée de 17,96 SDG pour un dollar US à 47,5 SDG pour un dollar US. Cette dévaluation pourrait exercer une pression à la hausse sur les prix des denrées alimentaires au cours des prochains mois. Afin de contenir l'inflation et de stabiliser le taux de change, le gouvernement a supprimé les restrictions à l'importation, introduites en septembre 2017 sur 19 produits alimentaires, y compris la viande, les produits laitiers, le poisson et les légumes. En outre, le gouvernement a annoncé fin octobre, la mise en œuvre d'un plan de réforme économique d'urgence, d'une durée de 15 mois, qui comprend des mesures d'austérité, telles que l'élimination de toutes les exemptions fiscales douanières et une réduction des dépenses gouvernementales.

Pour de plus amples renseignements, veuillez consulter le site Web sur le suivi et l'analyse des produits alimentaires ici

Soudan du Sud | Denrées de base

Taux de croissance (%)		
	en 10/18	Moyenne même période
3 mois	3,5	-7,8
12 mois	-0,3	-0,9

Taux de croissance composé réel.
Se réfère à : South Sudan, Juba, Retail, Groundnuts

Les prix des principales denrées alimentaires ont observés des tendances contrastées mais restent relativement élevés en octobre

Les prix du **maïs** et du **sorgho** ont augmenté de façon saisonnière en octobre dans la capitale, Juba, après avoir baissé entre juillet et septembre à la suite de l'appréciation de la monnaie nationale sur le marché parallèle, qui est passée d'un niveau historiquement bas de plus de 300 SSP pour un dollar US en juin à 210 SSP pour un dollar US en septembre. Le renforcement de la monnaie nationale a été favorisé par l'accord de paix signé entre les parties au conflit dans le pays à la fin du mois de juin, la *Déclaration de Khartoum*, qui a stimulé la confiance des investisseurs concernant la stabilité politique du pays et la reprise de la production pétrolière. Les prix des autres denrées de base ont affiché des tendances contrastées en octobre, les prix de la **farine de blé** ont augmenté, tandis que ceux des **arachides** et du **manioc** ont reculé. Les prix en octobre étaient inférieurs à ceux de l'an dernier mais toujours à des niveaux relativement élevés; les prix du sorgho et du maïs restent ainsi près de deux fois supérieurs aux valeurs déjà exceptionnellement élevées enregistrées à la même période deux ans auparavant. De même, les prix du manioc se sont établis à des niveaux deux fois plus élevés qu'en octobre 2016. Les prix de la farine de blé et des arachides étaient respectivement 15 pour cent et 40 pour cent plus élevés qu'il y a un an, et trois à quatre fois supérieurs aux niveaux déjà élevés observés à la même période deux ans plus tôt. Le niveau élevé des prix s'explique par l'insécurité généralisée qui perturbe les activités agricoles et commerciales, les prix élevés du carburant et la faiblesse de la monnaie locale (SMIAR – Rapport de synthèse par pays).

Pour de plus amples renseignements, veuillez consulter le site Web sur le suivi et l'analyse des produits alimentaires ici

Les prix des céréales ont fléchi dans l'ensemble avec l'arrivée des nouvelles récoltes

Dans la plupart des pays du Sahel, les prix des céréales secondaires ont diminué en octobre, principalement sous la pression des récoltes de 2018, actuellement en cours, qui s'annoncent abondantes, les cultures ayant bénéficié de précipitations suffisantes qui ont favorisé leur développement. Au **Burkina Faso**, l'amélioration des disponibilités commerciales issues des nouvelles récoltes et les ventes subventionnées ont continué de peser sur les prix des céréales secondaires, qui se sont établis à des niveaux similaires voire inférieurs à ceux observés en octobre de l'année dernière. Au **Niger**, les prix du mil et du maïs ont de nouveau diminué en octobre, à un rythme soutenu, sous la pression des récoltes en cours, tandis que ceux du sorgho sont restés globalement stables, la récolte ne battant pas encore son plein partout dans le pays. Dans l'ensemble, les prix des céréales secondaires se sont établis à des niveaux inférieurs à ceux de l'an dernier. De même au **Mali**, les prix des céréales secondaires ont commencé à fléchir en octobre du fait de l'amélioration de l'offre issue des nouvelles récoltes, qui devraient être globalement abondantes, en dépit de déficits localisés de la production liés à des inondations et des attaques de ravageurs. Les programmes publics de distribution de denrées alimentaires et de ventes à des prix subventionnés ont également contribué à la récente baisse des prix des céréales secondaires, qui se sont établis à des niveaux généralement inférieurs à ceux de l'an dernier. Au **Tchad**, l'amélioration des disponibilités commerciales issues des récoltes qui viennent de débuter et qui s'annoncent abondantes, ont exercé une pression à la baisse sur les prix des céréales secondaires, qui ont diminué sur la plupart des marchés en septembre, ce qui a contribué à améliorer la situation alimentaire dans les régions touchées par le conflit du lac Tchad. Au **Sénégal**, les prix du riz, la denrée de base du pays, sont restés globalement stables en septembre, l'offre sur le marché étant dans la moyenne; ceux du mil se sont stabilisés, après avoir augmenté ces derniers mois, sous la pression du démarrage des récoltes dans certaines régions du pays. Dans les pays riverains du golfe de Guinée, au **Ghana**, les prix du maïs ont affiché des tendances contrastées en octobre: ils ont de nouveau fléchi dans la capitale, Accra, sous la pression des nouvelles récoltes, alors qu'ils sont restés stables ou ont augmenté sur les autres marchés, en raison principalement de la perturbation des transports provoquée par de fortes pluies. Les prix du riz sont restés stables, les importations ayant contribué à accroître l'offre sur le marché. Au **Togo**, les prix du maïs, la principale denrée de base du pays, ont chuté en septembre, conformément aux tendances saisonnières et ont atteint des valeurs inférieures ou proches de celles observées un an plus tôt. Au **Bénin**, en septembre, les prix ont continué de fléchir sur le marché principal de Cotonou et se sont établis à des niveaux inférieurs d'environ 10 pour cent à ceux de l'an dernier. Au **Nigéria**, les prix des céréales ont baissé dans l'ensemble en septembre parallèlement au début des récoltes. Toutefois, les prix demeurent à des niveaux relativement élevés, bien qu'inférieurs à ceux observés un an plus tôt. Bien que les perspectives de production en 2018 restent généralement favorables à l'échelle nationale, grâce aux pluies bénéfiques qui sont tombées durant la période de végétation, de graves dégâts aux cultures ont été signalés dans le centre et le sud du Nigéria, provoqués par les pluies torrentielles et les inondations qui ont touché ces régions en août et septembre.

Prix de gros de mil et de sorgho au Burkina Faso

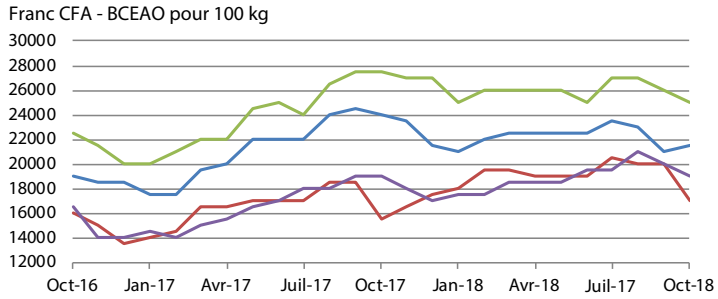

	Derniers prix (Oct-18)	Variation en pourcentage		
		1mois	3mois	1an
Ouagadougou, mil (local)	21500,0	2,4	-8,5	-10,4
Ouagadougou, sorgho (local)	17000,0	-15	-17,1	9,7
Dori, mil (local)	25000,0	-3,8	-7,4	-9,1
Fada N'gourma, sorgho (local)	19000,0	-5	-2,6	0

Sources: Afrique verte

Pour de plus amples renseignements, veuillez consulter le site Web sur le suivi et l'analyse des produits alimentaires ici

Prix de gros de mil et de sorgho au Niger

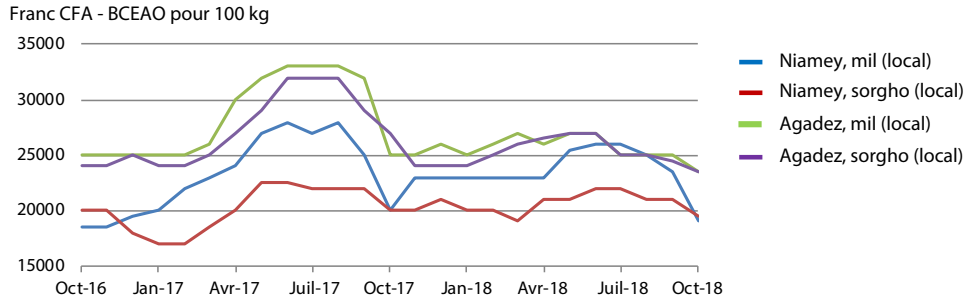

	Derniers prix (Oct-18)	Variation en pourcentage 1mois	3mois	1an
Niamey, mil (local)	19000,0	-19,1	-26,9	-5
Niamey, sorgho (local)	19500,0	-7,1	-11,4	-2,5
Agadez, mil (local)	23500,0	-6	-6	-6
Agadez, sorgho (local)	23500,0	-4,1	-6	-13

Sources: Afrique verte

Prix de gros de mil et de sorgho au Mali

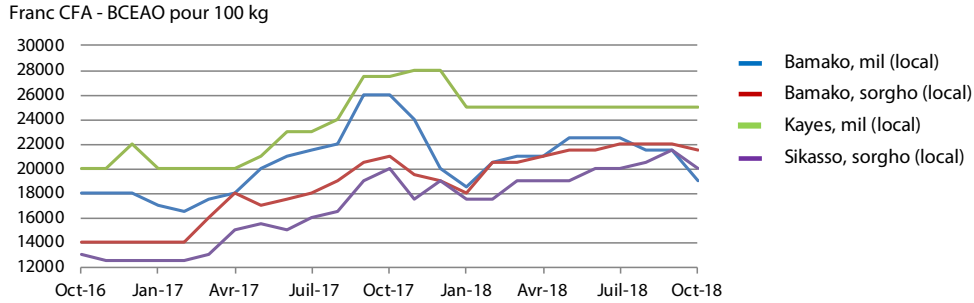

	Derniers prix (Oct-18)	Variation en pourcentage 1mois	3mois	1an
Bamako, mil (local)	19000,0	-11,6	-15,6	-26,9
Bamako, sorgho (local)	21500,0	-2,3	-2,3	2,4
Kayes, mil (local)	25000,0	0	0	-9,1
Sikasso, sorgho (local)	20000,0	-7	0	0

Sources: Afrique verte

Prix de détail de de sorgho au Tchad

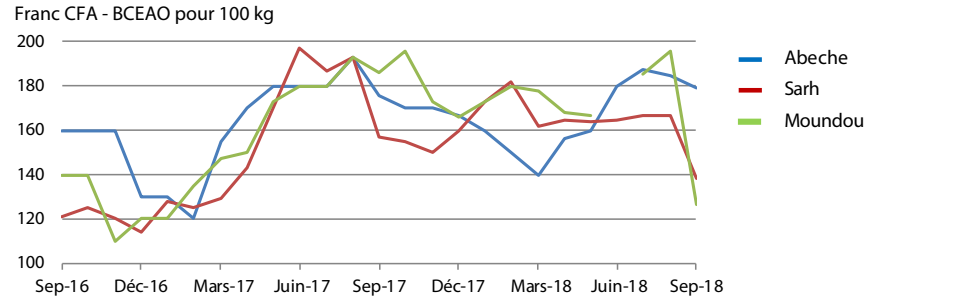

	Derniers prix (Sep-18)	Variation en pourcentage 1mois	3mois	1an
Abeche	179,10	-3,2	-0,5	1,8
Sarh	138,00	-17,1	-16,4	-12,1
Moundou	126,67	-35,4	na	-31,9

Sources: FEWSNET

Prix de gros du maïs au Ghana

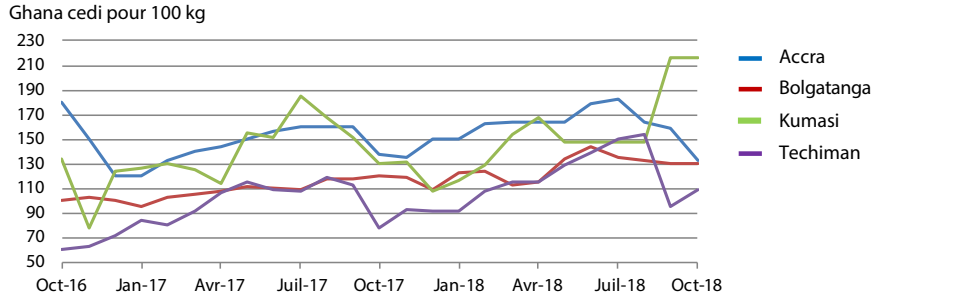

	Derniers prix (Oct-18)	Variation en pourcentage 1mois	3mois	1an
Accra	133,00	-16,1	-26,9	-3,1
Bolgatanga	129,80	0	-4	8,5
Kumasi	216,37	0	46,9	65,9
Techiman	109,61	14,9	-26,9	40,6

Sources: Unité des services de commercialisation, SRID (MOFA)

Pour de plus amples renseignements, veuillez consulter le site Web sur le suivi et l'analyse des produits alimentaires ici

Prix de gros du maïs au Nigéria

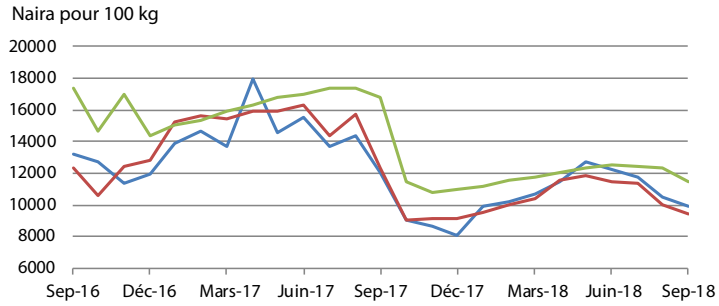

	Derniers prix (Sep-18)	Variation en pourcentage		
		1mois	3mois	1an
Kano	9947,50	-4.9	-18,9	-17,1
Kaura Namoda	9385,00	-6	-18,2	-23,8
Lagos	11445,0	-7	-8,4	-31,8

Sources: FEWSNET

Pour de plus amples renseignements, veuillez consulter le site Web sur le suivi et l'analyse des produits alimentaires ici

Le présent bulletin est établi par l'équipe chargée du **suivi et de l'analyse des prix alimentaires (FPMA)** du Système mondial d'information et d'alerte rapide sur l'alimentation et l'agriculture (SMIAR) au sein de la Division du Commerce et des Marchés de la FAO. Il contient des renseignements actualisés et des analyses sur les prix intérieurs des produits alimentaires de base, principalement dans les pays en développement, qui complètent l'analyse des marchés internationaux de la FAO. Il signale à titre précoce les hausses des prix alimentaires qui risquent de compromettre la sécurité alimentaire.

Le présent rapport a été établi sur la base des renseignements disponibles au début novembre 2018.

Touted les données utilisées dans l'analyse peuvent être consultées à travers l'outil de suivi et d'analyse des prix alimentaires (FPMA Tool), à l'adresse: http://www.fao.org/giews/food-prices/tool/public/index.html#/home

Pour de plus amples renseignements, veuillez consulter **le site Web FPMA** à l'adresse: www.fao.org/giews/food-prices

Pour toute demande de renseignements, prière de s'adresser à:
Équipe en charge du Suivi et analyse des prix alimentaires (FPMA) du SMIAR
Division du commerce et des marchés (EST)
Organisation des Nations Unies pour l'alimentation et l'agriculture (FAO)
Viale delle Terme di Caracalla
00153 Rome, Italy
Courriel: *GIEWS1@fao.org*

La **Système mondial d'information et d'alerte rapide sur l'alimentation et l'agriculture (SMIAR)**, a mis en place des listes d'envoi pour diffuser ses rapports.

Pour vous abonner, il vous suffit d'envoyer un courrier électronique au serveur de la FAO à l'adresse: ***listserv@listserv.fao.org*** (anglais) et ***smiaralertes-l@listserve.fao.org*** (français). Laissez la ligne "sujet" en blanc et envoyez le message suivant dans le corps du message:

subscribe GIEWSAlertsWorld-L (anglais)
subscribe SMIARAlertes-L (français)

Pour vous désabonner des listes, laissez la ligne "sujet" en blanc et envoyez le message suivant dans le corps du message:

unsubscribe GIEWSAlertsWorld-L (anglais)
unsubscribe SMIARAlertes-L (français)

Les appellations employées dans ce produit d'information et la présentation des données qui y figurent n'impliquent de la part de l'Organisation des Nations Unies pour l'alimentation et l'agriculture (FAO) aucune prise de position quant au statut juridique ou au stade de développement des pays, territoires, villes ou zones ou de leurs autorités, ni quant au tracé de leurs frontières ou limites. Le fait qu'une société ou qu'un produit manufacturé, breveté ou non, soit mentionné ne signifie pas que la FAO approuve ou recommande ladite société ou ledit produit de préférence à d'autres sociétés ou produits analogues qui ne sont pas cités.

Les opinions exprimées dans ce produit d'information sont celles du/des auteur(s) et ne reflètent pas nécessairement les vues ou les politiques de la FAO.

© FAO, 2018

Certains droits réservés. Ce travail est mis à la disposition du public selon les termes de la Licence Creative Commons - Attribution - Pas d'Utilisation Commerciale - Partage dans les Mêmes Conditions 3.0 Organisations Internationales (CC BY-NC-SA 3.0 IGO; https://creativecommons.org/licenses/by-nc-sa/3.0/igo/deed.fr).

Selon les termes de cette licence, ce travail peut être copié, diffusé et adapté à des fins non commerciales, sous réserve de mention appropriée de la source. Lors de l'utilisation de ce travail, aucune indication relative à l'approbation de la part de la FAO d'une organisation, de produits ou de services spécifiques ne doit apparaître. L'utilisation du logo de la FAO n'est pas autorisée. Si le travail est adapté, il doit donc être sous la même licence Creative Commons ou sous une licence équivalente. Si ce document fait l'objet d'une traduction, il est obligatoire d'intégrer la clause de non responsabilité suivante accompagnée de la citation indiquée ci-dessous: «Cette traduction n'a pas été réalisée par l'Organisation des Nations Unies pour l'alimentation et l'agriculture (FAO). La FAO n'est pas responsable du contenu ou de l'exactitude de cette traduction. L'édition originale [langue] doit être l'édition qui fait autorité.»

Toute médiation relative aux différents en rapport avec la licence doit être menée conformément au Règlement d'arbitrage de la Commission des Nations Unies pour le droit commercial international (CNUDCI) actuellement en vigueur.

Documents de tierce partie. Les utilisateurs qui souhaitent réutiliser des matériels provenant de ce travail et qui sont attribués à un tiers, tels que des tableaux, des figures ou des images, ont la responsabilité de déterminer si l'autorisation est requise pour la réutilisation et d'obtenir la permission du détenteur des droits d'auteur. Le risque de demandes résultant de la violation d'un composant du travail détenu par une tierce partie incombe exclusivement à l'utilisateur.

Ventes, droits et licences. Les produits d'information de la FAO sont disponibles sur le site web de la FAO (www.fao.org/publications) et peuvent être acquis par le biais du courriel suivant: *publications-sales@fao.org*. Les demandes pour usage commercial doivent être soumises à: www.fao.org/contact-us/licence-request. Les demandes relatives aux droits et aux licences doivent être adressées à: *copyright@fao.org*.