

التقرير الشهري حول اتجاهات أسعار الأغذية

قائمة المحتويات

- 2..... أسعار الحبوب على المستوى الدولي
- 3..... تحذيرات بخصوص الأسعار المحلية
- 6..... غرب أفريقيا
- 7..... الجنوب الأفريقي
- 8..... شرق أفريقيا
- 10..... آسيا الشرق الأقصى
- 12..... بلدان الكومنولث المستقلة آسيا وأوروبا
- 13..... أمريكا الوسطى ومنطقة البحر الكاريبي
- 14..... أمريكا الجنوبية

الرسائل الأساسية

- شهدت أسعار التصدير للقمح والذرة تراجعاً خلال شهر يناير/كانون الثاني، وذلك بفضل الإمداد العالمي الكبير والتوقعات بحصاد جيد لمخاض عام 2015. كما واصلت عروض الأسعار الدولية للأرز انخفاضها مع استكمال الحصاد الرئيسي لعام 2014. بصفة عامة، كانت أسعار التصدير للحبوب أدنى من قيم نظيرتها في العام السابق.
- رغم الأسعار الدولية المتدنية نسبياً للحبوب، إلا أن انخفاض قيمة العملات الوطنية في عديد من البلدان المستوردة تسبب في الضغط على الأسعار المحلية وارتفاعها خلال الأشهر الأخيرة، لاسيما في بلدان الكومنولث المستقلة وأمريكا الجنوبية.
- في أمريكا الوسطى، واصلت أسعار الذرة التي تمثل محصولاً أساسياً في البلد، ارتفاعها خلال شهر يناير/كانون الثاني، حيث وصلت إلى مستويات أعلى بكثير من نظيرتها قبل عام. إلا أن أسعار الفاصولياء الحمراء بقيت ضعفي نظيرتها من العام السابق رغم الانخفاض الذي طرأ عليها مؤخراً.
- رغم الارتفاعات الموسمية التي طرأت على أسعار الحبوب في بلدان أفريقيا جنوب الصحراء الكبرى إلا أنها بقيت أدنى من نظيرتها قبل عام بصفة عامة بفضل الإمداد الكافي من الحصاد الجيد بصفة عامة لعام 2014.



مستوى التحذير الخاص بالأسعار: مرتفع • متوسط

تحذير الأسعار على المستوى المحلي

- السلفادور | الذرة البيضاء
- هندوراس | الذرة البيضاء
- نيكاراغوا | الفاصولياء الحمراء
- قيرغيزستان | دقيق القمح
- الاتحاد الروسي | القمح
- سري لانكا | الأرز
- طاجيكستان | دقيق القمح
- أوكرانيا | القمح



إن التسميات المستخدمة والمواد المعروضة في الخريطة لا تعبر عن أي رأي مهمما يكن لمنظمة الأغذية والزراعة بخصوص الوضع القانوني أو الدستوري لأي بلد أو قطاع أو منطقة بحرية أو بخصوص رسم الحدود.

أسعار التصدير للحبوب تتراجع خلال شهر يناير/كانون الثاني وتصل إلى مستويات أدنى من نظيرتها قبل عام

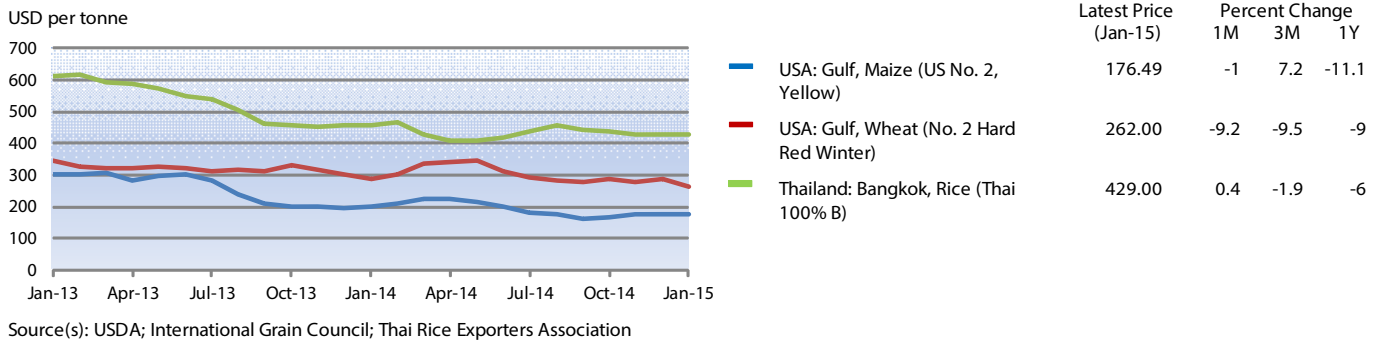
للمخاوف حيال انخفاض الطلب على الذرة المستخدمة لصناعة الإيثانول. بفعل تدني عروض الأسعار الدولية للنفط. تأثيراً هي الأخرى في أسعار الذرة. غير أن التغيير الذي طرأ على الصادرات في الولايات المتحدة أدى إلى كبح تراجع أسعار المحصول بشكل أكبر. وتدنت أسعار الذرة من أي منشأ كان بشكل كبير عن نظيرتها في يناير/كانون الثاني من العام المنصرم.

شهد سعر الأرز الأبيض التايلندي 100/ب. الذي يمثل عرض السعر المرجعي للأسعار الدولية للأرز ارتفاعاً هامشياً ليصل إلى 429 دولاراً أمريكياً للطن خلال يناير/كانون الثاني 2015. وذلك يعود بشكل أساسي إلى تأثير الجفاف الذي ضرب المحصول الثانوي للبلد خلال موسم 2014/15. غير أن أسعار التصدير للمحاصيل التي تعود إلى منشأ آخر انخفضت بصفة عامة خلال يناير/كانون الثاني. رغم تواضع هذا الانخفاض مقارنة مع ديسمبر/كانون الأول. مسببة انخفاضاً في دليل كافة أسعار الأرز لمنظمة الأغذية والزراعة بنسبة 0,7 في المائة. الذي يشكل الانخفاض الشهري الخامس على التوالي. وبقيت أسعار تصدير الأرز منخفضة عموماً وأدنى من مستويات نظيرتها قبل عام.

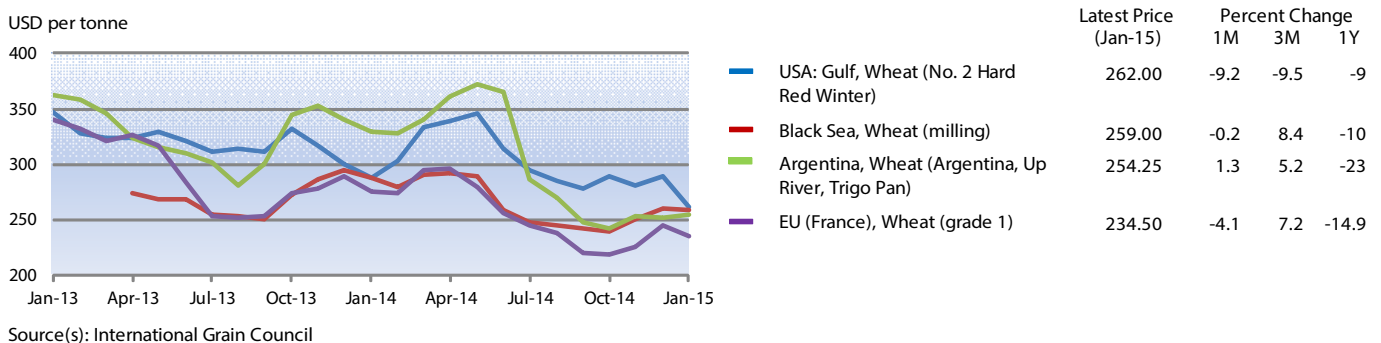
شهدت عروض أسعار تصدير القمح انخفاضاً بصفة عامة خلال شهر يناير/كانون الثاني. بسبب الإمداد العالمي الوفير الذي واصل تأثيره في الأسعار. ناهيك عن الطلب الضعيف على التصدير. كما أن التوقعات بإنتاج جيد من محصول القمح خلال عام 2015 في النصف الشمالي للكرة الأرضية فرض مزيداً من الضغط على الأسعار ما سبب انخفاضها. وانخفض القمح الأمريكي المرجعي (رقم 2 القمح الشتوي الأحمر القاسي) إلى 262 دولاراً أمريكياً للطن. أي بنسبة تسعة في المائة عن سعر شهر ديسمبر/كانون الأول ونظيره في العام السابق. غير أن الأسعار في منطقة البحر الأسود حافظت على استقرارها عملياً. عموماً. كانت عروض أسعار تصدير القمح في يناير/كانون الثاني أدنى من نظيرتها خلال الفترة عينها قبل عام.

انخفضت أسعار التصدير للذرة خلال شهر يناير/كانون الثاني حيث وصل معدل سعر الذرة الأمريكية المرجعية (رقم 2. صفراء) إلى 176 دولاراً أمريكياً للطن. أي أدنى بنسبة 11 في المائة من مستوى نظيره قبل عام. وجاء انخفاض أسعار الذرة نتيجة استمرار الإمداد العالمي المرتفع والتوقعات بإنتاج وفير عام 2015 في أمريكا الجنوبية. حيث شارفت زراعة المحصول الجديد على الانتهاء. وكان

الأسعار الدولية للحبوب (مرجعية)



الأسعار الدولية للقمح



لزيد من المعلومات، يمكنكم زيارة الموقع الإلكتروني لرصد بيانات أسعار الأغذية وتحليلها [هنا](#)

تحذيرات الأسعار على المستوى المحلي

في البلدان التي ترتفع فيها أسعار سلعة غذائية أساسية أو أكثر على نحو غير طبيعي ما يؤثر سلباً في الحصول على الأغذية

شهدت أسعار الذرة البيضاء والفاصولياء الحمراء ارتفاعاً حاداً خلال شهر يناير/كانون الثاني ووصلت إلى مستويات أعلى بكثير من نظيرتها قبل عام

سجلت أسعار الذرة البيضاء، المحصول الأساسي الرئيسي في البلد، ارتفاعاً حاداً خلال شهر يناير/كانون الثاني لتصل إلى مستويات أعلى بكثير من نظيرتها قبل عام، وبعد انخفاضها خلال الأشهر السابقة مع وصول حصاد الموسم الثانوي دي يوستيريا 15/2014، استأنفت الأسعار ارتفاعها خلال يناير/كانون الثاني بسبب الإمداد الضعيف الناجم عن تضرر حصاد الموسم الرئيسي بالجفاف بشكل كبير.

ارتفعت خلال يناير/كانون الثاني أسعار المبيع بالجملة للفاصولياء الحمراء، المكون المهم في الوجبة الغذائية في البلد والمستوردة بأغلبها، وذلك بعد انخفاضها الحاد خلال الأشهر السابقة مع وصول الحصاد الجديد، ولعل إنتاج الموسم دي يوستيريا الذي كان دون مستوى التوقعات وضعف الإمداد الإقليمي زاد من تلك الأسعار التي وصلت إلى أكثر من ضعف مستوياتها مقارنة مع العام الفائت.

ارتفعت أسعار الذرة البيضاء بشكل حاد خلال يناير/كانون الثاني ووصلت إلى مستويات أعلى من نظيرتها قبل عام، بينما حافظت أسعار الفاصولياء على ارتفاعها رغم انخفاضها بشكل كبير خلال الأشهر السابقة.

ارتفعت أسعار المبيع بالجملة للذرة البيضاء بشكل حاد خلال يناير/كانون الثاني، ما عكس المنحى الذي كانت عليه خلال الشهرين الفائتين مع وصول حصاد الموسم الثانوي 15/2014، ولعل ضعف إمداد الأسواق بفعل انخفاض محصول الموسم الرئيسي الناجم عن الجفاف والذي استكمل خلال سبتمبر/أيلول أدى إلى دعم الأسعار التي ارتفعت بنسبة تزيد على 40 في المائة مقارنة مع مستويات يناير/كانون الثاني من العام الماضي.

استمر تراجع أسعار المبيع بالجملة للفاصولياء الحمراء بوتيرة منخفضة للشهر الثالث خلال يناير/كانون الثاني مع دخول حصاد دي يوستيريا الأسواق، غير أن الأسعار بقيت أعلى بنسبة 70 في المائة مقارنة مع نظيرتها قبل عام، بفعل ضعف إمداد الأسواق الناجم عن انخفاض الإنتاج خلال السنتين السابقتين.

حافظت أسعار الفاصولياء الحمراء خلال يناير/كانون الثاني على ضعف مستوى نظيرتها قبل عام رغم انخفاضها خلال الشهرين السابقين، في حين عاودت أسعار الذرة ارتفاعها

سجلت أسعار المبيع بالجملة للفاصولياء الحمراء، المكون المهم في الوجبة الغذائية المحلية، انخفاضاً للشهر الثاني على التوالي خلال يناير/كانون الثاني مع وصول حصاد موسم دي يوستيريا الثاني الذي يشكل 40 في المائة من الإنتاج السنوي إلى الأسواق، غير أن الأسعار بقيت أعلى من ضعف مستوياتها قبل عام، بعد إخفاق الإنتاج الجيد للموسم الثاني في تعويض الخسائر الناجمة عن الجفاف الذي ضرب الموسم الأول، وتبعاً للتوقعات ستشهد الأسعار مزيداً من التراجع خلال الأشهر القادمة مع وصول حصاد الموسم الثالث.

ارتفعت أسعار المبيع بالجملة للذرة البيضاء خلال يناير/كانون الثاني عقب الانخفاض الذي سجلته خلال الشهرين السابقين مع وصول حصاد الموسم الثاني، حيث تجاوزت مستوياتها في يناير/كانون الثاني 2014 بمقدار الثلث، ولعل ارتفاع مستوى الأسعار يعود إلى ضعف إمداد الأسواق نتيجة انخفاض حصاد الموسم الرئيسي بفعل الجفاف والذي استكمل في سبتمبر/أيلول الماضي.

السلفادور – الذرة البيضاء

نسبة النمو		
معدل هذه الفترة	حتى 01/15	
3 شهرا	2.9	-2.1
12 شهرا	4.1	-0.4

المعدل للنمو المركب بالقيمة الحقيقية المرجع هو:

هندوراس – الذرة البيضاء

نسبة النمو		
معدل هذه الفترة	حتى 01/15	
3 شهرا	0.0	-1.3
12 شهرا	2.6	-0.6

المعدل للنمو المركب بالقيمة الحقيقية المرجع هو:

نيكاراغوا – الفاصولياء الحمراء

نسبة النمو		
معدل هذه الفترة	حتى 01/15	
3 شهرا	-11.6	-4.4
12 شهرا	5.1	-0.1

المعدل للنمو المركب بالقيمة الحقيقية المرجع هو: Nicaragua, Managua, Wholesale, Beans (red)

مستوى التحذير الخاص بالأسعار: مرتفع • متوسط

لزيد من المعلومات، يمكنكم زيارة الموقع الإلكتروني لرصد بيانات أسعار الأغذية وخليجها [هنا](#)

FPMA

نشرة خاصة برصد بيانات أسعار الأغذية وتحليلها 3

10 فبراير/شباط 2015

تخزيرات الأسعار على المستوى المحلي - واصل

أسعار دقيق القمح تشهد استقراراً، لكنها تصل إلى مستويات قياسية أو شبه قياسية خلال يناير/كانون الثاني

لم تشهد أسعار **دقيق القمح**، المنتج الأساسي في البلد، تغيراً يذكر خلال يناير/كانون الثاني، لكنها حافظت على مستوياتها القياسية أو شبه القياسية عقب ارتفاعها خلال الأشهر القليلة السابقة، حيث يستورد البلد في العادة قرابة 40 في المائة من احتياجاته الاستهلاكية من القمح، لاسيما من كازاخستان. ولعل الانخفاض الحاد في قيمة العملة الوطنية منذ سبتمبر/أيلول 2014، إلى جانب الزيادة في عروض أسعار تصدير القمح عزز من تلك الأسعار. أضف إلى ذلك أن أسعار دقيق القمح تحسنت أيضاً بفعل ارتفاع أسعار الوقود محلياً، والذي بقي رغم انخفاضه مؤخراً أعلى من نظيره قبل عام بنسبة 20 في المائة.

لمزيد من المعلومات، يرجى زيارة الموجز القطري لـ **قيرغيزستان** في النظام العالمي للمعلومات والإنذار المبكر

قيرغيزستان - دقيق القمح

نسبة النمو		
معدل هذه الفترة	حتى 01/15	
3 شهرا	1.4	-2.0
12 شهرا	0.8	-0.1

المعدل للنمو المركب بالقيمة الحقيقية المرجع هو:

الأسعار المحلية للقمح تشهد ارتفاعاً إلى مستويات شبه قياسية خلال يناير/كانون الثاني

واصلت الأسعار المحلية لل**قمح** ارتفاعها بوتيرة أقل من الأشهر السابقة وذلك خلال يناير/كانون الثاني لتصل إلى مستويات شبه قياسية. ورغم الإمداد الوفير من الحصاد الجيد لعام 2014 والتوقعات بإنتاج جيد عموماً من محاصيل القمح للموسم 2015، إلا أن الأسعار شهدت ارتفاعاً بفعل انخفاض قيمة العملة الوطنية بشكل حاد منذ أواخر 2014. وفي سعي منها للحد من زيادة الأسعار، وافقت الحكومة في أواخر ديسمبر/كانون الأول على فرض ضرائب على صادرات القمح بنسبة 15 في المائة، إلى جانب 7,5 يورو على كل طن، حيث أن انخفاض قيمة الروبل شجع المزارعين على بيع منتجاتهم من الحبوب خارج البلاد، وسيبدأ العمل وفق هذا الإجراء الجديد اعتباراً من أول أيام فبراير/شباط حتى 30 يونيو/حزيران 2015.

الاتحاد الروسي - القمح

نسبة النمو		
معدل هذه الفترة	حتى 01/15	
3 شهرا	10.7	2.1
12 شهرا	2.1	0.0

المعدل للنمو المركب بالقيمة الحقيقية المرجع هو:

أسعار الأرز تشهد استقراراً لكن عند مستويات شبه قياسية خلال ديسمبر/كانون الأول

لم تشهد أسعار **الأرز** المحصول الرئيسي في البلد، تغيراً يذكر عملياً خلال شهر ديسمبر/كانون الأول، لكنها حافظت على ارتفاعها عند مستويات شبه قياسية، وذلك عقب الزيادات الحادة التي طرأت عليها خلال الأشهر السابقة. ولعل ما أسهم في ارتفاع الأسعار كان تدني إنتاج الأرز غير المقشور بنسبة 22 في المائة خلال عام 2014، والمتوقع رسمياً بقرابة 3,6 مليون طن، أي أقل بنحو 1,0 مليون طن من عام 2013 وهو المستوى الأدنى له منذ عام 2007. وجاء هذا الانخفاض نتيجة ظروف الطقس الجاف وتدني توافر المياه المخصصة للري خلال الموسمين الزراعيين الأولين ماها والثاني يالا لعام 2014. وفي محاولة لتحقيق الاستقرار في الأسعار، عمدت الحكومة إلى دعم أسعار الأرز المستورد المباع عن طريق مراكز التوزيع الخاصة بها (منافذ بيع لانكا سائوسا والشاحنات) وزيادة الواردات. وتقول التوقعات بانخفاض أسعار الأرز مع تحرير الحكومة للأرز المستورد وبدء حصاد محصول ماها لعام 2015 المنتظر أن يأتي بغلال جيدة.

سري لانكا - الأرز

نسبة النمو		
معدل هذه الفترة	حتى 12/14	
3 شهرا	0.3	0.7
12 شهرا	-0.2	0.1

المعدل للنمو المركب بالقيمة الحقيقية المرجع هو:

لمزيد من المعلومات، يمكنكم زيارة الموقع الإلكتروني لرصد بيانات أسعار الأغذية وتحليلها **هنا**

أسعار دقيق القمح تشهد استقراراً لكن عند مستويات شبه قياسية خلال يناير/كانون الثاني

لم تشهد أسعار **دقيق القمح** المحصول الرئيسي في البلد، تغيراً يذكر عملياً خلال شهر ديسمبر/كانون الأول، لكنها حافظت على ارتفاعها عند مستويات شبه قياسية في أعقاب ارتفاعها خلال الأشهر السابقة. ويستورد البلد في العادة قرابة نصف احتياجاته الاستهلاكية من القمح، لاسيما من كازاخستان. ولعل الانخفاض الحاد في قيمة العملة الوطنية لاسيما بدءاً من أواخر عام 2014، إلى جانب الزيادة في عروض أسعار تصدير القمح عزز من تلك الأسعار. أضف إلى ذلك أن أسعار دقيق القمح ازدادت أيضاً بفعل ارتفاع تكاليف الوقود والنقل على المستوى المحلي، حيث لا تزال تضغط على الأسعار صعوداً رغم انخفاضها مؤخراً في السوق الدولية.

لمزيد من المعلومات، يرجى زيارة الموجز القطري **لطاقيكستان** في النظام العالمي للمعلومات والإنذار المبكر

أسعار القمح ودقيق القمح تشهد ارتفاعاً إلى مستويات قياسية خلال يناير/كانون الثاني

سجلت الأسعار المحلية **للقمح ودقيق القمح** ارتفاعاً وصل إلى مستويات قياسية خلال شهر يناير/كانون الثاني، حيث بلغت الزيادة في أسعار الجيوب 80 في المائة مقارنة مع الفترة عينها من العام الفائت. ورغم الإمداد الوفير الذي جاء به الحصاد الجيد لعام 2014 والتوقعات بغلال جيدة لمحصول القمح في عام 2015، ارتفعت الأسعار بفعل انخفاض قيمة العملة الوطنية، وذلك بدءاً من الربع الأول لعام 2014، حيث انخفضت إلى مستويات جديدة في يناير/كانون الثاني. وعقب الارتفاع في الأسعار، وافقت الحكومة بالتعاون مع التجار على تحديد كمية القمح المخصص للطحن بنحو 1.2 مليون طن والتي سيتم تصديرها بين يناير/كانون الثاني ويونيو/حزيران 2015. واعتباراً من بداية سنة التسويق في يوليو/تموز وحتى منتصف يناير/كانون الثاني 2015، صدرت أوكرانيا 8.4 مليون طن من القمح، أي أعلى بقرابة 16 في المائة مقارنة مع الفترة نفسها من العام السابق. بما في ذلك حوالي 4.7 مليون طن من القمح المخصص للطحن.

طاقيكستان - دقيق القمح

نسبة النمو		
معدل هذه الفترة	حتى 01/15	
3 شهرا	2.5	-0.1
12 شهرا	0.5	0.0

المعدل للنمو المركب بالقيمة الحقيقية المرجع هو:

أوكرانيا - القمح

نسبة النمو		
معدل هذه الفترة	حتى 01/15	
3 شهرا	8.4	0.9
12 شهرا	3.3	0.2

المعدل للنمو المركب بالقيمة الحقيقية المرجع هو:

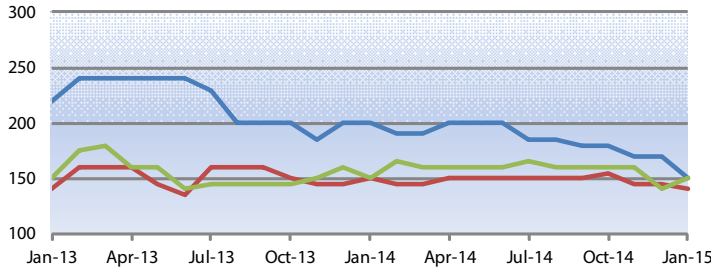
أسعار الحبوب الخشنة تشهد تراجعاً أو استقراراً في جُلّ بلدان منطقة الساحل الأفريقي

وفي البلدان المتضررة بوباء إيبولا، مثل **ليبيريا** و**سيراليون** و**غينيا**. تراجعت أسعار الأرز على المستوى المحلي بشكل أكبر خلال يناير/كانون الثاني في حين حافظت أسعار الأرز المستورد على استقرارها أو شهدت تراجعاً. ولعل المنحنى الهابط في أسعار الأرز على المستوى المحلي جاء بفعل زيادة الإمداد الذي وفره حصاد عام 2014 المستكمل مؤخراً.

حافظت جُلّ أسعار الحبوب الخشنة على استقرارها وتراجعها خلال الأشهر الأخيرة في بلدان منطقة الساحل الأفريقي. وذلك بسبب الزيادة في الإمداد الذي وفره الحصاد على المستوى الإقليمي والذي تجاوز المعدل خلال العام السابق. وفي الحزام الساحلي، حافظت أسعار الحبوب الخشنة على استقرارها خلال شهر يناير/كانون الثاني أو شهدت تراجعاً في كل من **النيجر** و**بورкина فاسو** و**مالي**. بصفة عامة، كانت أسعار محصولي الذرة الرفيعة والدخن المنتجين محلياً أدنى بكثير من مستويات نظيرتها قبل عام. وعلى نحو مماثل، بقيت أسعار الحبوب الخشنة مستقرة أو شهدت تراجعاً كبيراً خلال يناير/كانون الثاني في المناطق الساحلية، وبشكل ملحوظ في **نيجيريا** التي تعتبر أكبر منتج في المنطقة.

أسعار المبيع بالجملة للسرغوم في غرب أفريقيا

CFA Franc per kg

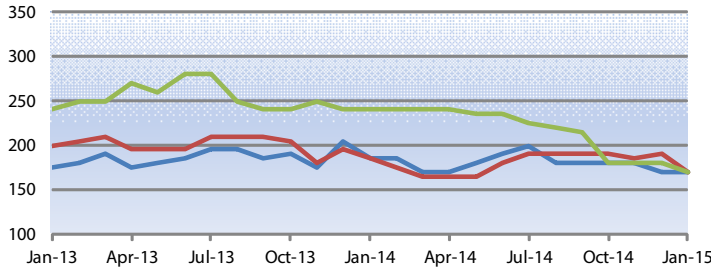


Source(s): Afrique verte

	Latest Price (Jan-15)	Percent Change 1M	Percent Change 3M	Percent Change 1Y
Niger, Niamey	150.00	-11.8	-16.7	-25
Burkina Faso, Ouagadougou	140.00	-3.4	-9.7	-6.7
Mali, Bamako	150.00	7.1	-6.2	0

أسعار المبيع بالجملة للدخن في غرب أفريقيا

CFA Franc per kg

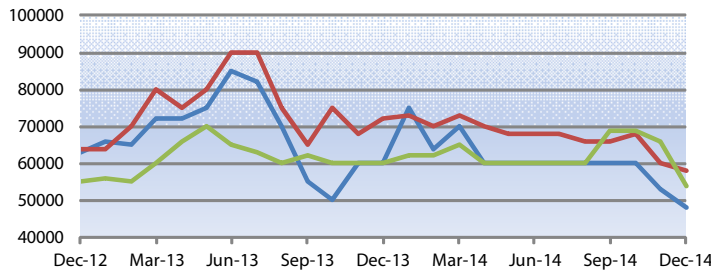


Source(s): Afrique verte

	Latest Price (Jan-15)	Percent Change 1M	Percent Change 3M	Percent Change 1Y
Mali, Bamako	170.00	0	-5.6	-8.1
Burkina Faso, Ouagadougou	170.00	-10.5	-10.5	-8.1
Niger, Niamey	170.00	-5.6	-5.6	-29.2

أسعار المبيع بالجملة للحبوب الخشنة في كانو، نيجيريا

Naira per tonne



Source(s): FEWSNET

	Latest Price (Dec-14)	Percent Change 1M	Percent Change 3M	Percent Change 1Y
Maize	48000.0	-9.4	-20	-20
Millet	58000.0	-3.3	-12.1	-19.4
Sorghum	54000.0	-18.2	-21.7	-10

لزيد من المعلومات، يمكنكم زيارة الموقع الإلكتروني لرصد بيانات أسعار الأغذية وتحليلها [هنا](#)

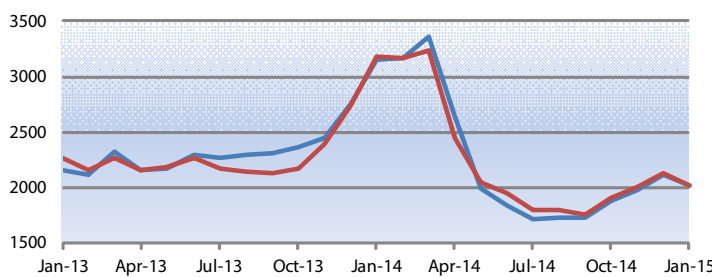
أسعار الذرة تشهد ارتفاعاً موسمياً لكنها تبقى أدنى من مستويات نظيرتها قبل عام بفعل زيادة الإمداد

وارتفع الدولار مقابل الراند. وفي بقاع أخرى من المنطقة دون الإقليمية، تم تسجيل ارتفاع أكبر في الأسعار في كل من **ملاوي وموزامبيق**. إذ كانت الفيضانات التي ضربت البلدين في مطلع عام 2015 سبباً في الضغط على الأسعار ارتفاعاً في المناطق المتضررة، وذلك بفعل اضطراب التدفق التجاري وبالتالي اضطراب إمداد الأسواق. وفي **زامبيا**، بقيت المكاسب الموسمية متواضعة، حيث أن الإمداد الأكثر من كاف عقب الحصاد القياسي لعام 2014. وكذلك إعادة النظر في أسعار الوقود لتخفيضها من قبل الحكومة في منتصف 2015. أسهمت في كبح المزيد من ارتفاع الأسعار.

شهدت أسعار الذرة ارتفاعاً بصفة عامة خلال يناير/كانون الثاني إثر الأخطار الموسمية، وقبل البدء في حصاد الموسم الرئيسي لعام 2015. ورغم الارتفاعات الأخيرة في الأسعار، إلا أنها لا تزال أدنى بكثير من قيم نظيرتها قبل عام، وذلك بفعل الحصاد الوفير لعام 2014. إلا أن ثمة بعض حالات الانخفاض التي لوحظت شهرياً لاسيما في **جنوب أفريقيا**. البلد المصدر الرئيسي في المنطقة دون الإقليمية، بفعل التوقعات بتحسين إنتاج محصول الذرة لعام 2015 في أعقاب الأمطار الوفيرة خلال شهري ديسمبر/كانون الأول ويناير/كانون الثاني والتي هطلت بعد الجفاف الذي شهده مطلع الموسم الزراعي في أكتوبر/تشرين الأول ولعل هذا الانخفاض يسري كذلك على **زمبابوي** التي سجلت تراجعاً في الأسعار بفعل الواردات الأرخص من جنوب أفريقيا. المورد الأساسي

أسعار المبيع بالجملة للذرة في راندفونتين، جنوب أفريقيا

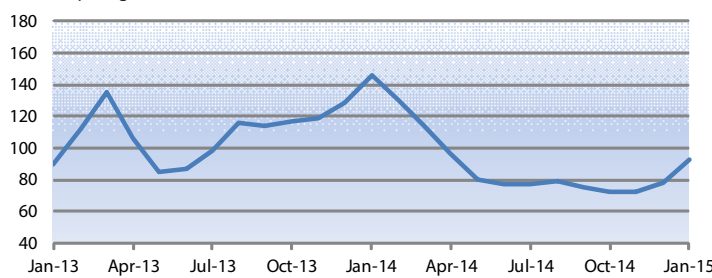
Rand per tonne



Source(s): SAFEX Agricultural Products Division

أسعار المبيع بالتجزئة للذرة في ملاوي

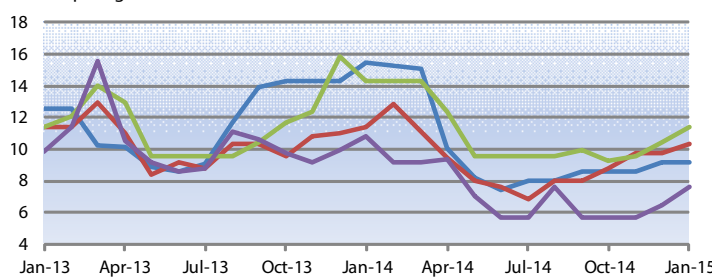
Kwacha per kg



Source(s): Ministry of Agriculture and Food Security

أسعار المبيع بالتجزئة للذرة البيضاء في موزامبيق

Metical per kg



Source(s): Sistema De Informação De Mercados Agrícolas De Moçambique

لزيد من المعلومات، يمكنكم زيارة الموقع الإلكتروني لرصد بيانات أسعار الأغذية وحبليها [هنا](#)

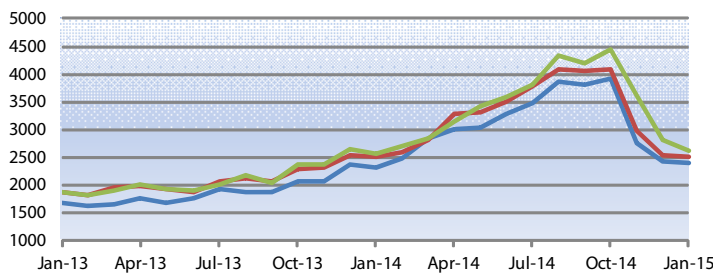
أسعار الحبوب تواصل تراجعها في معظم الأسواق مع زيادة الإمداد بفعل حصاد عام 2014

الإنتاج الجيد من الموسم الثانوي الذي تم حصاده مؤخراً، شهدت أسعار الذرة حُسناً في العاصمة كمياً بفعل الطلب المرتفع على التصدير، إلا أن أسعار الحبوب بقيت عموماً عند مستويات منخفضة بفعل الإمداد الكافي واستمرار تدفق التجارة على المستوى الإقليمي. أما **الصومال** و**جنوب السودان** فكانتا استثناءً، حيث كانت الأسعار أعلى من مستويات نظيرتها قبل عام رغم حالات الانخفاض التي شهدتها مؤخراً.

واصلت أسعار الحبوب تراجعها في جل بلدان المنطقة دون الإقليمية خلال شهر يناير/كانون الثاني، وذلك بعد أن وصلت إلى الأسواق معظم محاصيل الموسم الرئيسي لعام 2014 المحصودة مؤخراً. ففي **كينيا** و**جمهورية تنزانيا المتحدة** التي شهدت حصاد محاصيل الموسم الرئيسي خلال فترة أبكر، ارتفعت الأسعار إلى حد ما في بعض الأسواق عقب الأمطار الموسمية وكذلك بفعل المخاوف بانخفاض محاصيل الموسم الثانوي القادم 15/2014 بحسب التوقعات، أما في **أوغندا**، ورغم

أسعار المبيع بالجملة للسرغوم في السودان

Sudanese Pound per tonne



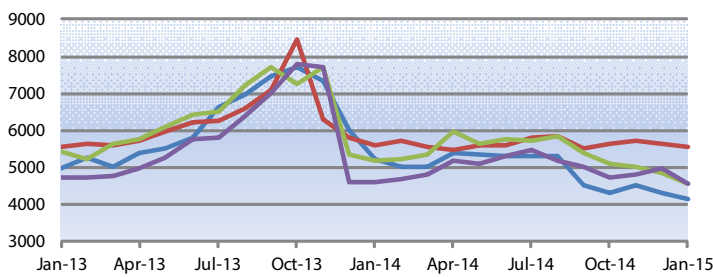
Source(s): Food Security information for Action (SIFSIA)

العاصمة الخرطوم، شهدت أسعار القمح المستورد بمعظمه والمستهلك في المنطق الحضرية، حُسناً في يناير/كانون الثاني عقب انخفاضها خلال الربع الأخير من عام 2014 وذلك يعود جزئياً إلى زيادة توافر حبوب أخرى.

وفي **السودان**، تراجع أسعار الذرة الرفيعة في يناير/كانون الثاني إلى مستويات مطلع العام، وبقيت أسعار الدخن أعلى بنسبة وصلت حتى 50 في المائة رغم الانخفاض الملحوظ خلال الأشهر الأخيرة، وفي

أسعار المبيع بالجملة للذرة في إثيوبيا

Ethiopian Birr per tonne



Source(s): Ethiopian Grain Trade Enterprise

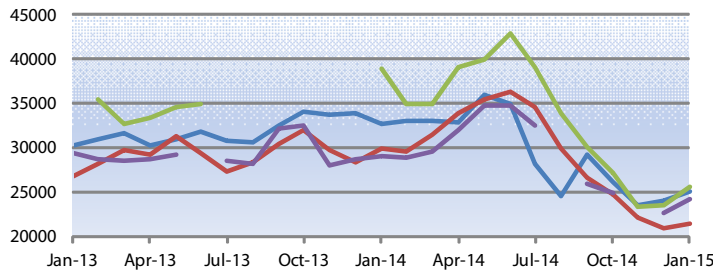
والذرة الرفيعة الحمراء استقراراً خلال يناير/كانون الثاني وكانت أدنى من قيم نظيرتها من الفترة عينها في عام 2014، ما عدا القمح الذي بقي أعلى بمقدار الربع بعد زيادته المتطردة في معظم فترات العام الماضي.

في **إثيوبيا**، انخفضت أسعار الذرة خلال يناير/كانون الثاني مع حصاد الموسم الرئيسي لعام 2014، حيث تراجع أسعار المحصول خلال الشهر المذكور حتى 22 في المائة وبقيت أدنى من مستويات نظيرتها قبل عام، وفي أديس أبابا، شهدت أسعار القمح والذرة الرفيعة البيضاء

لتزيد من المعلومات، يمكنكم زيارة الموقع الإلكتروني لرصد بيانات أسعار الأغذية وتحليلها [هنا](#)

أسعار المبيع بالجملة للذرة في كينيا

Kenyan Shilling per tonne



Source(s): Regional Agricultural Trade Intelligence Network

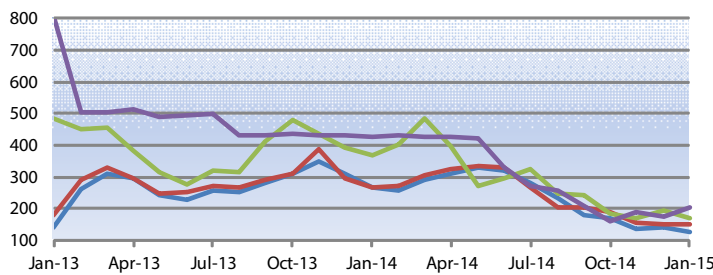
Latest Price (Jan-15)	Percent Change		
	1M	3M	1Y
25095.0	4.4	-4	-23.2
21422.0	2.4	-13.5	-28.4
25590.0	8.9	-5.5	-34.2
24196.0	6.5	-3	-17

وفي كينيا، ورغم انخفاض إنتاج الجيوب في عام 2014 والخوف حيال تأثير الأمطار المتقلبة في محاصيل الموسم الثانوي المطري القصير، بقيت الأسعار أدنى من مستويات نظيرتها قبل عام بشكل كبير خلال

يناير/كانون الثاني. وذلك بفعل الواردات التي فاقت المعدل من الدولتين المجاورتين أوغندا وجمهورية تنزانيا المتحدة.

أسعار المبيع بالجملة للذرة في جمهورية تنزانيا المتحدة وأوغندا

USD per tonne



Source(s): Regional Agricultural Trade Intelligence Network

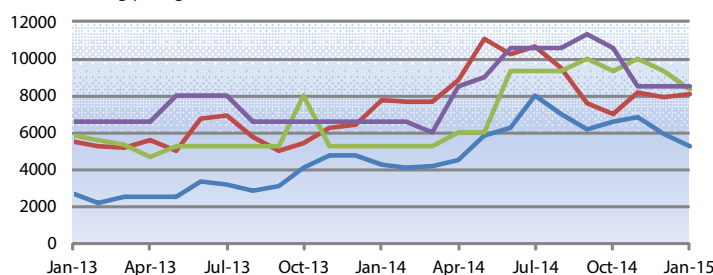
Latest Price (Jan-15)	Percent Change		
	1M	3M	1Y
124.67	-10.5	-26	-52.9
152.30	2.8	-18.8	-42.8
168.85	-12.8	-7.9	-53.9
201.73	16.1	26.6	-52.9

وفي أوغندا، شهدت أسعار الذرة في سوق ليرا الواقعة في منطقة الإنتاج الرئيسية في البلد، انخفاضا مع استكمال حصاد الموسم الثاني، بينما بقيت ثابتة في بوسيا، التي تمثل مركزا رئيسيا عبر الحدود مع كينيا، في حين ارتفعت في العاصمة كمبالا. عموما، كانت أسعار الذرة أدنى بكثير من مستويات نظيرتها قبل عام رغم الطلب المتواصل على التصدير من البلدان المجاورة. وفي كمبالا، شهدت معظم أسعار محاصيل موز الطبخ (ماتوكي) والفاصولياء استقرارا خلال يناير/كانون الثاني، في حين ارتفعت أسعار دقيق الكسافا بنسبة 33 في المائة.

وفي جمهورية تنزانيا المتحدة، شهدت أسعار الذرة منحين خليطين خلال يناير/كانون الثاني. ففي أروشا، الواقعة شمال البلاد ضمن منطقة هطول مطري ثنائي النموذج، ارتفعت أسعار الذرة بفعل التوقعات غير المؤاتية من حصاد موسم فولي الثانوي الراهن. أما في إيرينغا، الواقعة في المنطقة الوسطى الجنوبية للبلد في منطقة هطول مطري أحادي النموذج، فقد شهدت الأسعار ارتفاعا في أعقاب الأنماط الموسمية. بالمقابل، انخفضت الأسعار في دار السلام، المركز الحضري الأكبر في البلد، بصفة عامة، كانت الأسعار أدنى بكثير من مستويات نظيرتها قبل عام، رغم التصدير المتواصل إلى بلدان الجوار، وذلك بفعل الإمداد الوفير من الحصاد الجيد لعام 2014.

أسعار المبيع بالتجزئة للذرة والسرغوم في الصومال

Somali Shilling per kg



Source(s): Food Security Analysis Unit

Latest Price (Jan-15)	Percent Change		
	1M	3M	1Y
5225.00	-12.3	-20.8	22.9
8067.00	1.3	14.8	3.4
8325.00	-10.5	-10.5	57.1
8500.00	0	-19.8	28.8

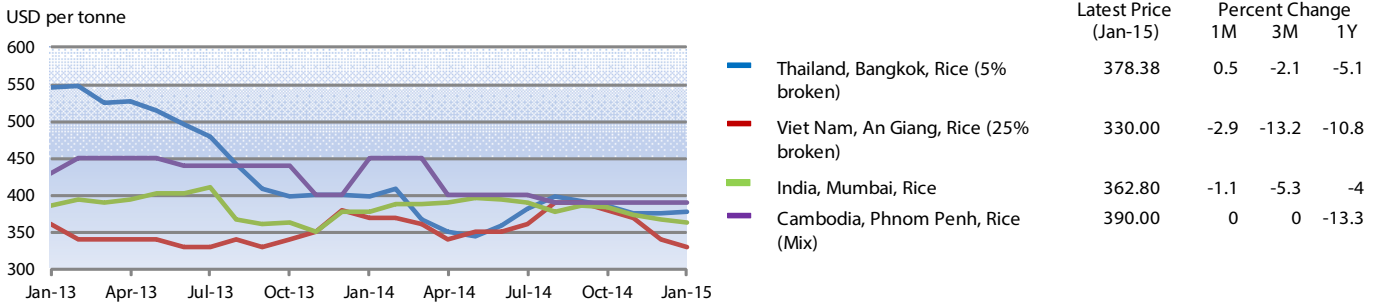
لزيد من المعلومات، يمكنكم زيارة الموقع الإلكتروني لرصد بيانات أسعار الأغذية وخليها هنا

لا تغيير يذكر على أسعار الأرز عموماً خلال يناير/كانون الثاني، في حين تشهد أسعار دقيق القمح اتجاهات خليطة

أظهرت أسعار دقيق القمح اتجاهات خليطة خلال يناير/كانون الثاني، فقد ارتفعت في **الصين** بفعل تدني توافر القمح بنوعية عالية، ما دفع الحكومة إلى تحرير مخزونات المادة في أواخر يناير/كانون الثاني للحد من هذا الارتفاع. أما في **بنغلاديش**، فشهدت الأسعار ارتفاعاً ملحوظاً وذلك يعود بشكل رئيسي إلى انخفاض الكميات التي توزعها الحكومة عن طريق مبيعات السوق المفتوحة إثر انخفاض الاستيراد العام في الأشهر السابقة. وعلى النقيض من ذلك، شهدت عروض أسعار القمح ودقيق القمح انخفاضاً في **باكستان** وكانت عموماً أدنى من قيم يناير/كانون الثاني من العام الماضي، وذلك بسبب الإمداد الجيد من الإنتاج القياسي لعام 2014. وفي **أفغانستان**، حققت أسعار دقيق القمح المستورد بأغلبه انخفاضاً في العاصمة كابول، بفعل كميات الاستيراد الكافية، إلا أنه تحسن في بعض الأسواق الأخرى متأثراً بانعدام الأمن الناجم عن الصراعات الأهلية. أما في **الهند**، لم تشهد أسعار القمح تغييراً يذكر بصفة عامة خلال يناير/كانون الثاني، وذلك بفعل الإمداد الكافي من الحصاد القياسي في العام الماضي.

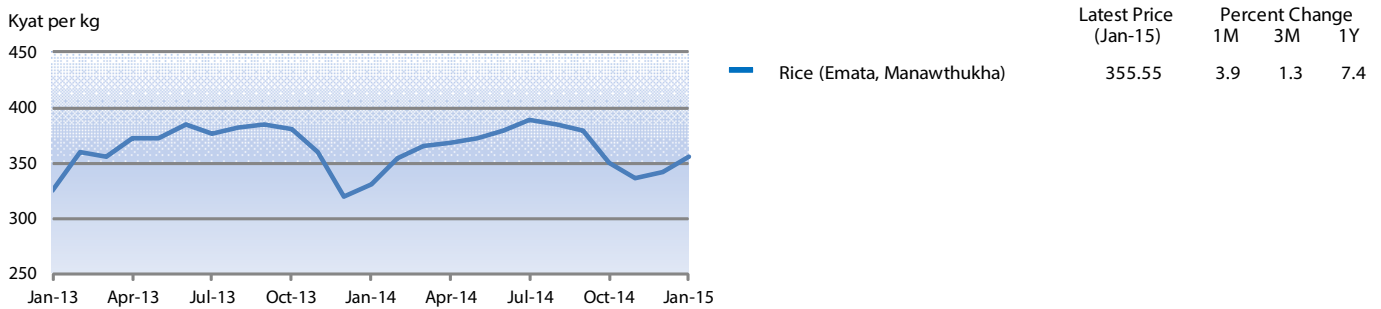
حافظت الأسعار المحلية للأرز على استقرارها خلال يناير/كانون الثاني في جل البلدان المصدرة والمستوردة للمحصول، وذلك بفعل انخفاض النشاط التجاري، إلى جانب البرامج الحكومية لتوفير المحصول، والتي تخفف من الضغط على الأسعار لخفضها نتيجة الحصاد الرئيسي لعام 2014 الذي استكمل مؤخراً، والمتوقع أن يصل إلى مستويات جيدة. ففي **فيت نام**، انخفضت الأسعار للشهر الرابع على التوالي مع بداية محصول الموسم الشتوي/الربيعي للفترة 2014/15. بصفة عامة، تراجعت أسعار الأرز في المنطقة عن مستوى أسعار يناير/كانون الثاني في العام الماضي، غير أن أسعار الأرز شهدت زيادة وكانت أعلى من قيم نظيرتها قبل عام في **ميانمار** بفعل التجارة الراسخة مع الصين، وكذلك الأمر في **أندونيسيا**، حيث واصلت ارتفاعها إلى مستويات قياسية، مدعومة بانخفاض إنتاج عام 2014 والزيادات الأخيرة في أسعار الوقود وأسعار تأمين الأرز. وفي **سري لانكا**، وصلت أسعار الأرز إلى مستويات قياسية خلال ديسمبر/كانون الأول، بسبب الانخفاض الحاد في إنتاج العام الماضي.

أسعار المبيع بالجملة للأرز في بلدان آسيوية مُصدّرة



Source(s): Department of Internal Trade, Ministry of Commerce; Agroinfo; Ministry of Consumer Affairs; Cambodia Agricultural Market Information System

أسعار المبيع بالجملة للأرز في يانجون، ميانمار

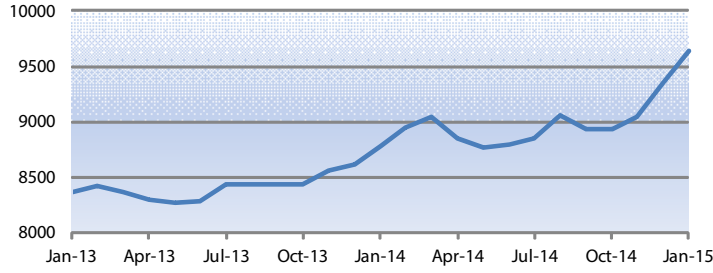


Source(s): E-Trade Myanmar

لتزيد من المعلومات، يمكنكم زيارة الموقع الإلكتروني لرصد بيانات أسعار الأغذية ومنتجاتها [هنا](#)

أسعار المبيع بالتجزئة للأرز في أندونيسيا

Rupiah per kg

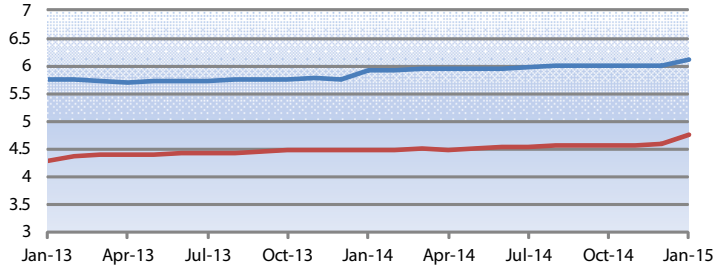


Source(s): Ministry of Trade

	Latest Price (Jan-15)	Percent Change		
		1M	3M	1Y
National Average, Rice (medium quality)	9645.59	3.2	8	9.9

أسعار المبيع بالتجزئة للأرز ودقيق القمح في الصين

Yuan Renminbi per kg

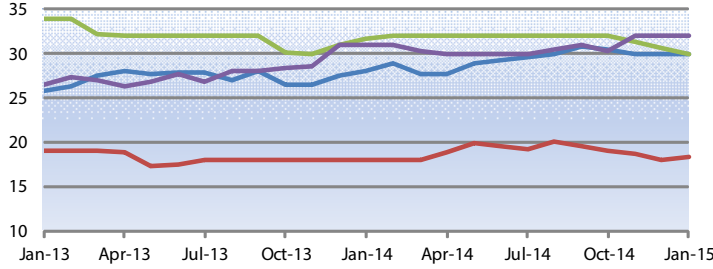


Source(s): National Bureau of Statistics of China

	Latest Price (Jan-15)	Percent Change		
		1M	3M	1Y
Average of 50 main cities, Rice (Japanica)	6.10	1.5	1.7	3
Average of 50 main cities, Wheat (flour)	4.76	3.9	4.2	6

أسعار المبيع بالتجزئة للأرز والقمح في الهند

Indian Rupee per kg

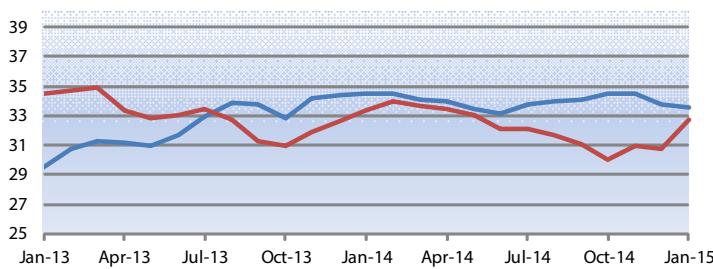


Source(s): Ministry of Consumer Affairs

	Latest Price (Jan-15)	Percent Change		
		1M	3M	1Y
New Delhi, Rice	30.00	0	-1.7	7.1
New Delhi, Wheat	18.45	2.5	-2.9	2.5
Chennai, Rice	30.00	-2.1	-6.2	-5.5
Chennai, Wheat	32.00	0	5.8	3.2

أسعار المبيع بالتجزئة للأرز ودقيق القمح في دكا، بنغلاديش

Taka per kg



Source(s): Department of Agriculture Marketing (DAM), Bangladesh

	Latest Price (Jan-15)	Percent Change		
		1M	3M	1Y
Rice (coarse)	33.53	-0.6	-2.8	-2.8
Wheat (flour)	32.70	6.3	9	-1.8

لمزيد من المعلومات، يمكنكم زيارة الموقع الإلكتروني لرصد بيانات أسعار الأغذية وتحليلها [هنا](#)

بلدان الكومونولث المستقلة – آسيا وأوروبا

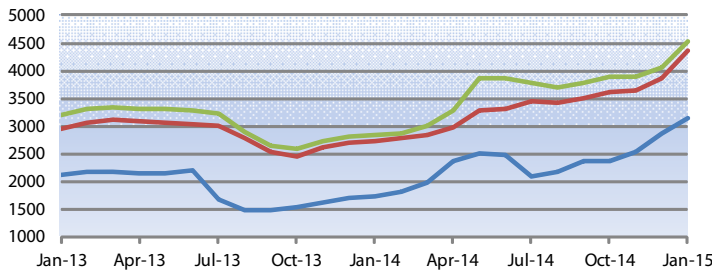
أسعار القمح ودقيق القمح تشهد مزيداً من الارتفاع أو الاستقرار على المستوى المحلي عند مستويات قياسية أو شبه قياسية خلال يناير/كانون الثاني

إنتاج محصول القمح لعام 2014 وانخفاض نوعيته. وفي بقاع أخرى من المنطقة دون الإقليمية، حافظت أسعار القمح ودقيق القمح على استقرارها عموماً في بلدان تعتمد على الاستيراد مثل **تاجيكستان** و**قيرغيزستان**. وهو ما يعكس اتجاهات أسعار التصدير في كازاخستان. المورد الرئيسي للقمح، لكنها بقيت عند مستويات قياسية أو شبه قياسية. وقد ارتفعت الأسعار في تلك البلدان بفعل ارتفاع عروض أسعار التصدير وانخفاض قيمة العملة الوطنية وارتفاع تكاليف الوقود على المستوى المحلي رغم انخفاضها عالمياً.

في **الاتحاد الروسي وأوكرانيا**، واصلت أسعار القمح ودقيق القمح ارتفاعها على المستوى المحلي خلال يناير/كانون الثاني لتصل إلى مستويات قياسية، حيث ساعدها على ذلك الانخفاض الحاد في قيمة العملة الوطنية خلال الأشهر الثلاثة الأخيرة. بالمقابل، بقيت أسعار تصدير القمح في هذين البلدين مستقرة نسبياً بفعل انخفاض النشاط التجاري خلال هذا الشهر، وكانت أدنى من مستوياتها قبل عام بسبب وفرة محصول القمح في العام الماضي. وفي **كازاخستان**، بقيت عروض أسعار التصدير دونما تغيير، لكن عند مستويات أعلى بشكل كبير مقارنة مع يناير/كانون الثاني من العام الماضي. وذلك نتيجة انخفاض

أسعار المبيع بالجملة للقمح ودقيق القمح في أوكرانيا

Hryvnia per tonne

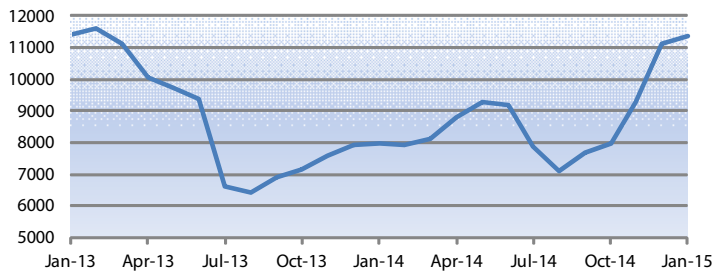


Source(s): APK-Inform Agency

	Latest Price (Jan-15)	Percent Change		
		1M	3M	1Y
National Average, Wheat (3rd class, bid, EXW, processing)	3140.00	9.2	32.5	82.3
National Average, Wheat (flour, first grade, offer, EXW)	4350.00	13	20.6	59.3
National Average, Wheat (flour, highest grade, offer, EXW)	4530.00	11.9	16.8	59.6

أسعار المبيع بالجملة للقمح في الاتحاد الروسي

Russian Ruble per tonne

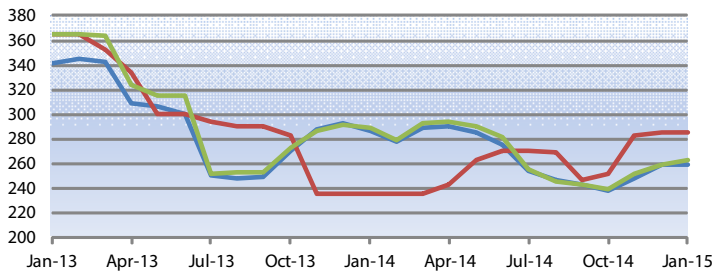


Source(s): APK-Inform Agency

	Latest Price (Jan-15)	Percent Change		
		1M	3M	1Y
National Average, Wheat (Milling, 3rd class, offer, EXW)	11366.6	2	42.2	42.8

أسعار التصدير للقمح المخصص للطحن

USD per tonne



Source(s): APK-Inform Agency

	Latest Price (Jan-15)	Percent Change		
		1M	3M	1Y
INTERNATIONAL PRICES, Ukraine, Wheat (milling, offer, FOB)	258.80	-0.2	9	-9.6
INTERNATIONAL PRICES, Kazakhstan, Wheat (milling)	285.00	0	13.5	21.3
INTERNATIONAL PRICES, Russian Federation, Wheat (milling, offer, FOB, deep-sea ports)	262.20	1	9.4	-9.3

لتزيد من المعلومات، يمكنكم زيارة الموقع الإلكتروني لرصد بيانات أسعار الأغذية وتحليلها [هنا](#)

أمريكا الوسطى ومنطقة البحر الكاريبي

أسعار الذرة البيضاء تشهد ارتفاعاً ملحوظاً خلال يناير/كانون الثاني، في حين تبقى أسعار الفاصولياء الحمراء عند مستويات مرتفعة

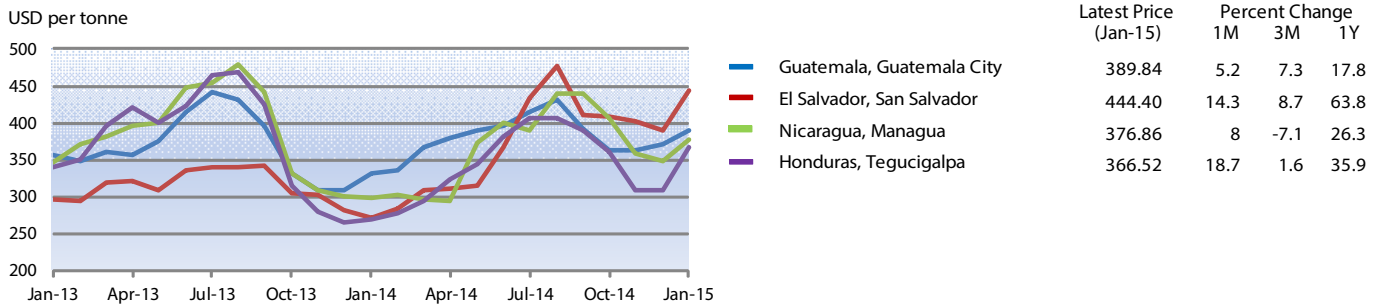
لكنها بقيت قرابة ضعف قيمتها قبل عام بفعل الإمداد الضعيف للأسواق الناجم عن انخفاض إجمالي الإنتاج خلال السنتين الأخيرتين. بالمقابل، ارتفعت الأسعار في **السلفادور** التي تستورد كميات كبيرة من الفاصولياء الحمراء من **نيكاراغوا** خلال يناير/كانون الثاني عقب انخفاضها الحاد في الأشهر الماضية مع الحصاد الجديد. ولعل انخفاض الإنتاج المتوقع من الموسم دي يوستيريرا والإمداد الضعيف على المستوى الإقليمي عزز من الأسعار التي ارتفعت إلى أكثر من ضعف مستوياتها قبل عام. بالمقابل، شهدت أسعار صنف الفاصولياء السوداء المستهلكة بشكل أساسي في كل من **غواتيمالا** و**المكسيك** انخفاضاً أو حالة من الاستقرار.

وفي **هايتي**، حافظت أسعار الأرز المستورد، الذي يمثل الغذاء الأساسي، على استقرارها خلال الشهرين الماضيين عند مستوياتها قبل سنتين ونصف. وهذا بفعل استقرار عروض أسعار التصدير من الولايات المتحدة الأمريكية، المورد الرئيسي لهايتي. بالمقابل، شهدت أسعار وجبات الذرة خلال يناير/كانون الثاني ارتفاعاً كبيراً في كافة الأسواق بسبب انخفاض حصاد الموسم الرئيسي لعام 2014 الناجم عن الجفاف.

شهدت أسعار الذرة البيضاء ارتفاعاً خلال يناير/كانون الثاني في جل بلدان المنطقة دون الإقليمية، ووصلت إلى مستويات أعلى بكثير من قيم نظيرتها قبل عام. وعقب انخفاضها خلال الأشهر السابقة مع حصاد الموسم الثانوي دي يوستيريرا 15/2014، عاودت الأسعار ارتفاعها خلال يناير/كانون الثاني نتيجة الإمداد الضعيف للأسواق بفعل انخفاض حصاد الموسم الرئيسي دي بيريرا الناجم عن الجفاف. من غير المتوقع أن تشهد أسعار الذرة انخفاضاً حتى أغسطس/آب مع حصاد الموسم الرئيسي 2015، باستثناء **غواتيمالا** التي لا يزال عليها حصاد كميات كبيرة من الذرة في المناطق الرئيسية لإنتاج الذرة في الشمال. بالمقابل، شهدت أسعار الذرة البيضاء في **المكسيك**، التي تعتبر المنتج الأكبر بأشواط للذرة في المنطقة دون الإقليمية، تراجعاً إلى مستوياتها قبل أربعة أعوام خلال يناير/كانون الثاني عقب الإنتاج الوفير من الحصول للسنة الثانية على التوالي.

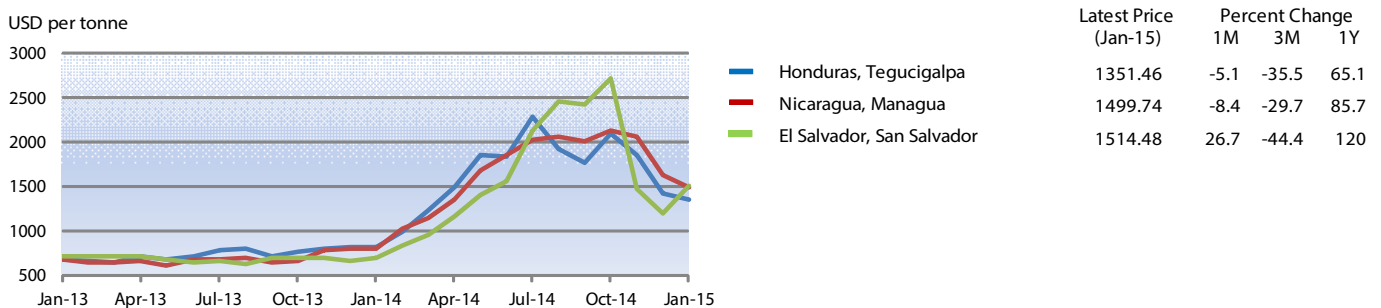
أظهرت أسعار الفاصولياء الحمراء اتجاهات خليطة خلال يناير/كانون الثاني في المنطقة دون الإقليمية. إذ شهدت الأسعار شيئاً من الانخفاض في هندوراس و**نيكاراغوا** مع دخول حصاد موسم دي يوستيريرا السوق.

أسعار المبيع بالجملة للذرة البيضاء في أمريكا الوسطى



Source(s): Ministerio de Agricultura, Ganadería y Alimentación; Dirección General de Economía Agropecuaria, MAG; Ministerio Agropecuario y Forestal; SIMPAH

أسعار المبيع بالجملة للفاصولياء الحمراء في أمريكا الوسطى



Source(s): SIMPAH; Ministerio Agropecuario y Forestal; Dirección General de Economía Agropecuaria, MAG

لمزيد من المعلومات، يمكنكم زيارة الموقع الإلكتروني لرصد بيانات أسعار الأغذية وخليجها [هنا](#)

FPMA

نشرة خاصة برصد بيانات أسعار الأغذية وتحليلها 13

10 فبراير/شباط 2015

أسعار دقيق القمح إلى مزيد من التراجع خلال يناير/كانون الثاني وعند مستويات منخفضة نسبياً: في حين تشهد أسعار الذرة اتجاهات خليطة لكنها تبقى عموماً أعلى من نظيرتها قبل عام

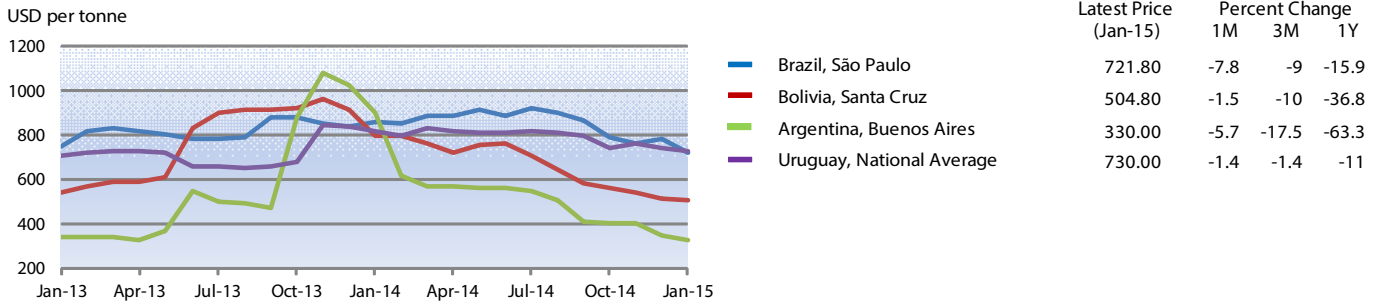
أدنى من مستوى نظيرتها في يناير/كانون الثاني من العام الماضي بسبب الإنتاج الوفير من المحصول في 2014. وفي البلدان المستوردة، شهدت أسعار الذرة في كل من **شيلي** و**كولومبيا** ارتفاعاً خلال يناير/كانون الثاني وكانت أعلى من مستويات نظيرتها قبل عام، وذلك لسبب رئيسي وهو الانخفاض الحاد في إنتاج عام 2014 وضعف قيمة العملة الوطنية مقابل الدولار الأمريكي. وفي **البيرو**، بقيت الأسعار أعلى من مستويات نظيرتها قبل عام بمقدار الربع، رغم تراجع الأسعار شيئاً ما خلال يناير/كانون الثاني بفعل الزيادات الكبيرة في الواردات. بالمقابل، ارتفعت أسعار الذرة الصفراء في **الإكوادور** بمقدار 10 في المائة مقارنة مع ديسمبر/كانون الأول، لكنها بقيت أدنى بكثير من قيمها قبل عام. ولعل محدودية الواردات إلى جانب الطلب القوي أسهم في زيادة تلك الأسعار.

ارتفعت أسعار البطاطا في كل من **بوليفيا** و**بيرو** بشكل حاد خلال يناير/كانون الثاني، لكنها بقيت أعلى بكثير من مستوى نظيرتها قبل عام. بالمقابل، أدى تحسن الإنتاج في **إكوادور** إلى تراجع الأسعار خلال يناير/كانون الثاني، رغم بقائها أعلى من نظيرتها في يناير/كانون الثاني من عام 2014 في جل الأسواق.

واصلت أسعار دقيق القمح منحها المتراجع منذ أشهر بسبب استكمال حصاد عام 2014 الجيد ووصوله إلى الأسواق. ففي **الأرجنتين**، المنتج والمصدر الرئيسي في المنطقة دون الإقليمية، استقرت الأسعار عند مستواها قبل 16 شهراً وكانت أدنى بكثير من الذرة التي وصلت إليها قبل عام. أما في **البرازيل** و**بوليفيا**، البلدين المستوردين للمنتج، كانت الأسعار أدنى بكثير من مستوى نظيرتها قبل عام ما يعكس المنحى في الأرجنتين وإنتاج محصول القمح الذي فاق المعدل على المستوى المحلي خلال عام 2014. وفي **البيرو**، التي تستورد القمح أيضاً من مناطق أخرى، حافظت الأسعار على استقرارها وكانت أدنى قليلاً من مستوياتها خلال يناير/كانون الثاني من العام الماضي بحسب العملة الوطنية.

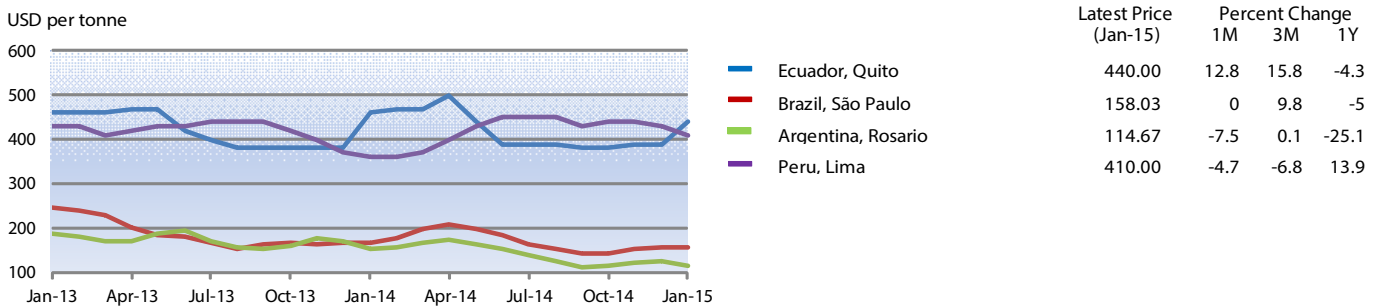
شهدت أسعار الذرة الصفراء اتجاهات خليطة خلال يناير/كانون الثاني لكنها بقيت بصفة عامة أعلى من مستوى نظيرتها قبل عام بسبب تدني إنتاج عام 2014 وانخفاض قيمة العملة الوطنية خلال الأشهر السابقة، لاسيما في البلدان المستوردة. ففي **البرازيل**، البلد المستورد الرئيسي للمنتج، شهدت الأسعار استقراراً على المستوى المحلي، لكنها بقيت أعلى من نظيرتها قبل عام وفق العملة المحلية. وفي **الأرجنتين**، انخفضت الأسعار وكانت

أسعار المبيع بالجملة لدقيق القمح في أمريكا الجنوبية



Source(s): Instituto de Economía Agrícola; Servicio de Información y Análisis de Mercados Agropecuarios, Bolivia; Bolsa de Cereales; Unidad Centralizada de Adquisiciones - Ministerio de Economía y finanzas

أسعار المبيع بالجملة للذرة الصفراء في أمريكا الجنوبية



Source(s): Sistema de Información Nacional de Agricultura, Ganadería, Acuicultura y Pesca - SINAGAP; Agrolink; Bolsa de Cereales; Ministerio de Agricultura y Riego

لمزيد من المعلومات، يمكنكم زيارة الموقع الإلكتروني لرصد بيانات أسعار الأغذية ومنتجاتها [هنا](#)

أعدت هذه النشرة من قبل فريق رصد أسعار الأغذية وتحليلها في قسم التجارة والأسواق لمنظمة الأغذية والزراعة. وتشتمل هذه النشرة على آخر المعلومات والتحليلات المتعلقة بالأسعار على المستوى المحلي للأغذية الأساسية، لا سيما في البلدان النامية لتستكمل بذلك تحليل منظمة الأغذية والزراعة للأسواق الدولية. كما توفر تحذيرا مبكرا بارتفاع أسعار الأغذية على المستوى القطري التي قد تؤثر سلبا في الأمن الغذائي. يستند التقرير إلى المعلومات المتاحة حتى مطلع فبراير/شباط ٢٠١٥.

تجدون كافة البيانات المستخدمة في هذا التحليل في أداة رصد أسعار الأغذية وتحليلها على الرابط: www.fao.org/giews/pricetool

لمزيد من المعلومات، يرجى زيارة الموقع الإلكتروني لرصد أسعار الأغذية وتحليلها على الرابط: www.fao.org/giews/food-prices

توجّه تساؤلاتكم إلى:

رصد أسعار الأغذية وتحليلها

قسم التجارة والأسواق

منظمة الأغذية والزراعة للأمم المتحدة

Viale delle Terme di Caracalla

00153، روما، إيطاليا

البريد الإلكتروني: GIEWS1@fao.org

إخلاء مسؤولية

لا يُعبّر تحديد المواقع وعرض المواد في هذه المادة الإعلامية عن أي رأي مهما كان لمنظمة الأغذية والزراعة للأمم المتحدة بخصوص الحالة القانونية والتنموية لأي بلد أو قطاع أو مدينة أو منطقة أو سلطاتها أو بخصوص تحديد تخومها أو حدودها، وإن ذكر شركات أو منتجات معينة لمنتجات ما، سواء تمتعت ببراءة الاختراع أم لا، لا يعني أن المنظمة تؤيدها أو توصي بها دون غيرها من الشركات أو المنتجات ذات الطابع المشابه من تلك التي لم تأت المنظمة على ذكرها.

إن الآراء الواردة في هذا المنتج الإعلامي تخص المؤلف (المؤلفين) ولا تعكس بالضرورة آراء منظمة الأغذية والزراعة وسياساتها.

© منظمة الأغذية والزراعة، 2015