



食品价格趋势月度报告

要 闻

- 月份小麦和玉米出口价格回落，原因是全球供应量巨大且2015年收成前景看好。随着2014年主要稻米作物完成收获，国际稻米价格继续走弱。总体上看，谷物出口价格低于一年前水平。
- 虽然国际谷物价格处于相对低位，但近几个月若干进口国本国货币贬值对国内价格施加了上行压力，尤其是在独联体和南美洲。
- 在中美洲，1月份主粮玉米的价格重拾升势，价格大大高于去年同期。红小豆价格仍为一年前水平的两倍，尽管近期有所回落。
- 在非洲撒哈拉以南国家，尽管出现季节性上涨，但谷物价格仍普遍低于一年前水平，原因是2014年收成总体良好，因此供应充足。

目 录

国际谷物价格.....	2
国内价格预警.....	3
西部非洲.....	6
南部非洲.....	7
东部非洲.....	8
亚洲远东.....	10
独联体 - 亚洲和欧洲.....	12
中美洲和加勒比.....	13
南美洲.....	14

国际和国内价格

价格预警级别： 高度 中度 [基于GIEWS分析]



- 萨尔瓦多 | 白玉米
- 洪都拉斯 | 白玉米
- 尼加拉瓜 | 红小豆
- 吉尔吉斯斯坦 | 面粉
- 俄罗斯联邦 | 小麦
- 斯里兰卡 | 稻米
- 塔吉克斯坦 | 面粉
- 乌克兰 | 小麦

本地图中使用的名称和介绍的材料，并不意味着粮农组织对任何国家、领土或海区的法定或构成地位或其边界的划分表示任何意见。

1月份谷物出口价格下跌，价格水平低于一年前

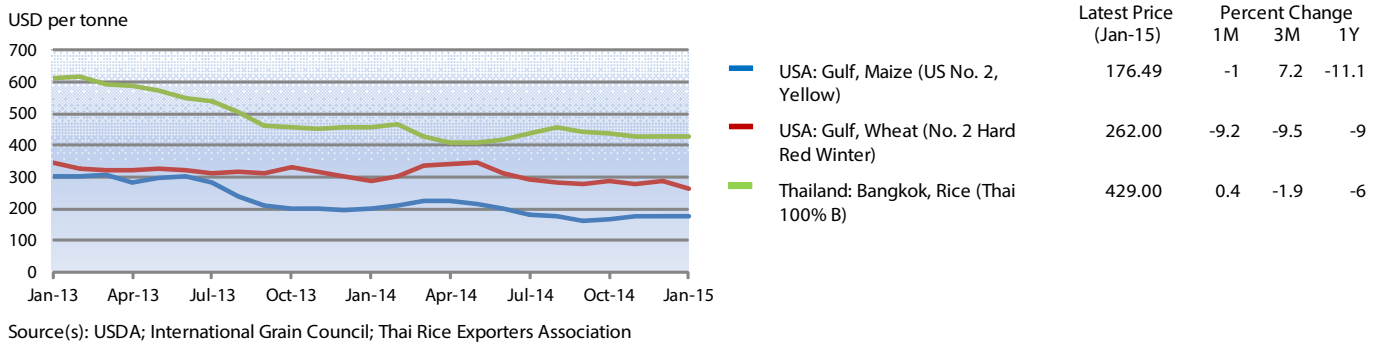
1月份小麦出口价格总体回落，原因是全球供应量巨大继续对价格形成重压，同时出口需求疲弱。2015年北半球小麦收成前景看好则施加了更大下行压力。美国小麦基准价格（2号硬红冬麦）回落至每吨262美元，比12月份和一年前水平低9%。但在黑海区域，价格保持基本不变。总体上看，1月份小麦出口价格低于去年同期。

1月份玉米出口价格下跌，美国玉米基准价格（2号黄玉米）平均每吨176美元，比一年前水平低11%。玉米价格回落的原因是全球供应量处于历史最高水平且南美洲新季作物播种基本

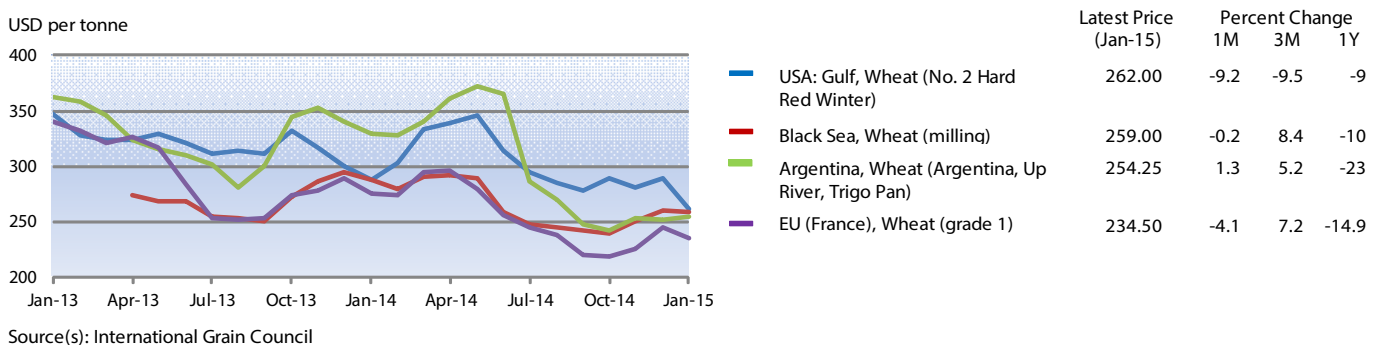
完成、2015年收成前景看好。由于担心国际石油价格处于低位导致用于乙醇生产的玉米需求下降，这也对价格形成了压力。但在美国，出口量的回升遏制了价格进一步下滑。所有产地的玉米的价格都较大程度上低于去年1月份水平。

2015年1月份，国际稻米基准报价—泰国100%B级白米的价格略微上涨至每吨429美元，主要原因是担心旱情会影响该国2014/15年度次季作物收成。但1月份其他产地的稻米出口价格总体回落，但跌幅小于12月份，这使得粮农组织稻米价格指数下降0.7%，为连续第五个月回落。稻米出口价格仍普遍低于一年前水平。

国际谷物价格（基准价）



国际小麦价格





更多信息请点击[此处](#)访问FPMA网站

国内价格预警

一种或多种基本食品类商品的价格处于异常高位且可能对粮食获取产生负面影响的 国家。

萨尔瓦多 | 白玉米

增长率 (%)		
	至 01/15	同期平均值
3 个月	 2.9	-2.1
12 个月	 4.1	-0.4

实际复合增长率

参照: El Salvador, San Salvador, Wholesale, Maize (white)

1 月份白玉米和红小豆价格大幅上涨，价格水平明显高于一年前

1 月份，该国主粮白玉米的价格大幅上涨，较一年前水平有较大幅度提高。随着 2014/15 年度次季 (de postrera) 作物收获工作的推进，前几个月价格出现回落，但 1 月份价格重拾升势，原因是旱情造成主季收成大幅下降，市场供应紧张。

红小豆是该国膳食的重要组成部分且主要依赖进口，1 月份批发价格急剧上涨；而此前几个月价格随着新收成的上市而出现了大幅回落。次季收成低于预期和区域供应紧张对价格形成了支撑，目前价格是一年前水平的两倍以上。

洪都拉斯 | 白玉米

增长率 (%)		
	至 11/14	同期平均值
3 个月	-8.3	-10.2
12 个月	 0.7	-0.1

实际复合增长率


参照: Honduras, National Average, Wholesale, Maize (white)

1 月份白玉米价格大幅上涨，价格水平明显高于一年前；豆类价格虽然过去几个月大幅回落，但仍处于高位

1 月份白玉米批发价格大幅上涨，从而逆转了前两个月价格因 2014/15 年度次季作物收获而下滑的态势。9 月份收尾的主季作物收成因干旱减产，造成市场供应紧张，从而对价格形成支撑；价格水平比去年 1 月份高出 40% 以上。

随着次季收成的上市，1 月份红小豆批发价格连续第三个月回落，但跌幅有所收窄。然而价格仍比一年前水平高出 70% 以上，原因是过去两年减产造成市场供应紧张。

尼加拉瓜 | 红小豆

增长率 (%)		
	至 01/15	同期平均值
3 个月	-11.6	-4.4
12 个月	 5.1	-0.1

实际复合增长率

参照: Nicaragua, Managua, Wholesale, Beans (red)

尽管过去两个月出现回落，但 1 月份红小豆价格仍为一年前水平的两倍；玉米价格则重拾升势

红小豆是当地膳食的重要组成部分。随着第二季 (de postrera, 约占年产量 40%) 收成的上市，1 月份红小豆批发价格连续第二个月回落。但价格仍是一年前水平的两倍以上，因为第二季的好收成未能弥补第一季旱灾减产的缺口。预计随着第三季收成的推进，今后几个月价格还将进一步回落。

在前两个月随着次季作物收获推进而经历了回落之后，1 月份白玉米批发价格出现上涨，价格水平比 2014 年 1 月高出三分之一。价格处于高位的原因是去年 9 月完成的主季作物因旱灾减产，造成市场供应紧张。

价格预警级别： 高度  中度

更多信息请点击 [此处](#) 访问 FPMA 网站

吉尔吉斯斯坦 | 面粉

增长率 (%)		
	至 01/15	同期平均值
3 个月	1.4	-2.0
12 个月	0.8	-0.1

实际复合增长率

参照: Kyrgyzstan, National Average, Retail, Wheat (flour, first grade)

1月份面粉价格稳定但处于或接近创纪录水平

1月份该国主食面粉的价格在经历了过去几个月的上涨之后保持基本不变，但处于或接近创纪录水平。该国小麦消费需求的约40%依靠进口（主要来自哈萨克斯坦）。2014年9月以来本国货币急剧贬值，加之小麦出口价格上涨，对价格形成支撑。面粉价格也受到国内燃料价格高的支持：虽然近期该国燃料价格回落，但仍比一年前高出20%。

更多详情请参阅GIEWS国别简报: [吉尔吉斯斯坦](#)

俄罗斯联邦 | 小麦

增长率 (%)		
	至 01/15	同期平均值
3 个月	10.7	2.1
12 个月	2.1	0.0

实际复合增长率

参照: Russian Federation, National Average, Wholesale, Wheat (Milling, 3rd class, offer, EXW)

1月份小麦国内价格上涨至接近创纪录水平

1月份小麦国内价格继续攀升并达到接近创纪录水平，但涨幅较前几个月收窄。虽然2014年收成不错、供应充足，且2015年小麦收成前景看好，但价格受到2014年底以来本国货币急剧贬值的支撑。为抑制价格涨幅，政府于12月底批准对小麦出口征收15%的出口关税，外加每吨7.5欧元，因为卢布贬值使得外销粮食对农民的吸引力更大。这一措施将于2015年2月1日至6月30日实施。

斯里兰卡 | 稻米

增长率 (%)		
	至 12/14	同期平均值
3 个月	0.3	0.7
12 个月	-0.2	0.1

实际复合增长率


参照: Sri Lanka, Colombo, Retail, Wheat (flour)

12月稻米价格稳定，但仍处于接近创纪录的高位

12月份该国主粮稻米的价格仍保持基本不变，但仍处于接近创纪录的高位；而此前几个月则出现了大幅上涨。2014年稻谷减产22%（官方估计产量为360万吨），比2013年减少近100万吨，为2007年以来的最低水平，这对价格形成了支撑。减产的原因是2014年首季（Maha）和第二季（Yala）期间天气条件干旱且灌溉用水供应减少。为稳定价格，政府下调了通过该国供销网点（Lanka Sathosa网点和大篷车）销售的进口稻米的补贴价格，同时增加了进口。随着政府投放进口稻米，同时刚刚开始收获的2015年Maha季作物有望获得好收成，因此预计稻米价格将回落。

更多信息请点击[此处](#)访问FPMA网站

塔吉克斯坦 | 面粉

增长率 (%)		
	至 01/15	同期平均值
3 个月	 2.5	-0.1
12 个月	0.5	0.0

实际复合增长率



参照: Tajikistan, Dushanbe, Retail, Wheat (flour, first grade)

1月份面粉价格稳定，但仍处于或接近创纪录水平

在经历了过去几个月上涨之后，1月份该国主粮面粉的价格保持基本不变，但仍处于或接近创纪录水平。一般来说，该国小麦消费需求的约半数依靠进口（主要来自哈萨克斯坦）。本国货币的贬值（尤其是2014年底以来），加之小麦出口价格上涨，这对价格形成了支撑。虽然国际市场燃料价格近期回落且处于低位，但国内燃料和运输成本却较高，继续对价格施加了上行压力。

更多详情请参阅GIEWS国别简报: [塔吉克斯坦](#)

乌克兰 | 小麦

增长率 (%)		
	至 01/15	同期平均值
3 个月	 8.4	0.9
12 个月	 3.3	0.2

实际复合增长率

参照: Ukraine, National Average, Wholesale, Wheat (3rd class, bid, EXW, processing)

1月份小麦和面粉价格上涨至创纪录水平

1月份小麦和面粉的国内价格上涨至创纪录水平，其中小麦价格比去年同期高出80%以上。虽然2014年获得好收成，因此供应充足，而且2015年小麦收成前景总体看好，但价格受到本国货币持续贬值的支撑；货币贬值开始于2014年第一季度并于1月份创下新低。鉴于价格上涨，政府与贸易商达成共识，决定把2015年1月至6月制粉小麦的出口量限制在120万吨。从本销售年度之初到2015年1月中旬，该国已经出口了840万吨小麦，比上年同期多出约16%，其中约470万吨为制粉小麦。

更多信息请点击[此处](#)访问FPMA网站

萨赫勒和沿海地区多数国家粗粮价格稳中有降

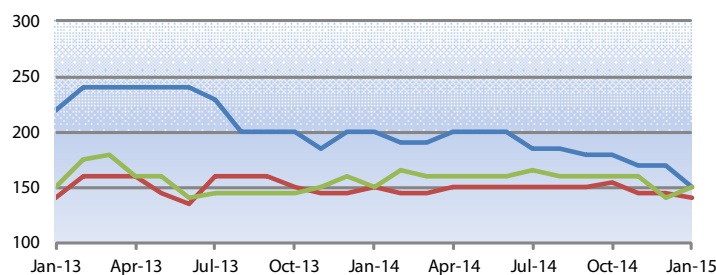
由于去年该区域收成高于常年，因此供应量增加，近几个月萨赫勒和沿海地区多数国家粗粮价格保持基本稳定或继续回落。在萨赫勒地区，1月份尼日尔、布基纳法索和马里的粗粮价格保持稳定或继续回落。总体上看，当地产高粱和小米的价格明显低于一年前水平。同样，12月份沿海地区粗粮价格也保持了稳定

或出现较大幅度回落，特别是在该区域最大生产国尼日利亚。

在受埃博拉疫情影响的国家，即利比里亚、塞拉利昂和几内亚，12月份当地产稻米价格进一步回落；而进口稻米价格则保持不变或有所下跌。当地产稻米价格下行的趋势主要是近期完成的2014年收成增加了供应量所致。

西部非洲高粱批发价格

CFA Franc per kg

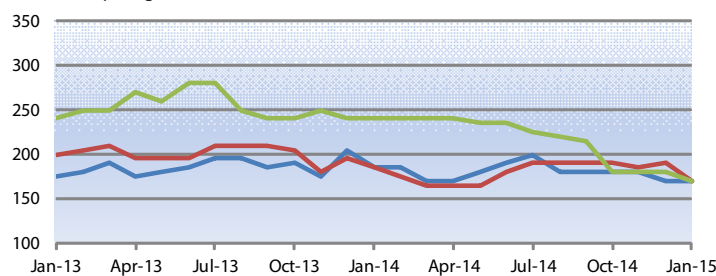


Source(s): Afrique verte

	Latest Price (Jan-15)	Percent Change		
		1M	3M	1Y
Niger, Niamey	150.00	-11.8	-16.7	-25
Burkina Faso, Ouagadougou	140.00	-3.4	-9.7	-6.7
Mali, Bamako	150.00	7.1	-6.2	0

西部非洲小米批发价格

CFA Franc per kg

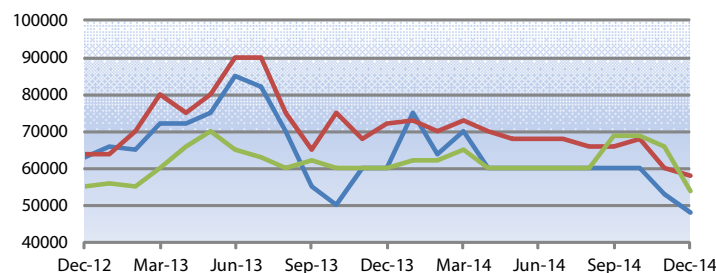


Source(s): Afrique verte

	Latest Price (Jan-15)	Percent Change		
		1M	3M	1Y
Mali, Bamako	170.00	0	-5.6	-8.1
Burkina Faso, Ouagadougou	170.00	-10.5	-10.5	-8.1
Niger, Niamey	170.00	-5.6	-5.6	-29.2

尼日利亚卡诺粗粮批发价格

Naira per tonne



Source(s): FEWSNET

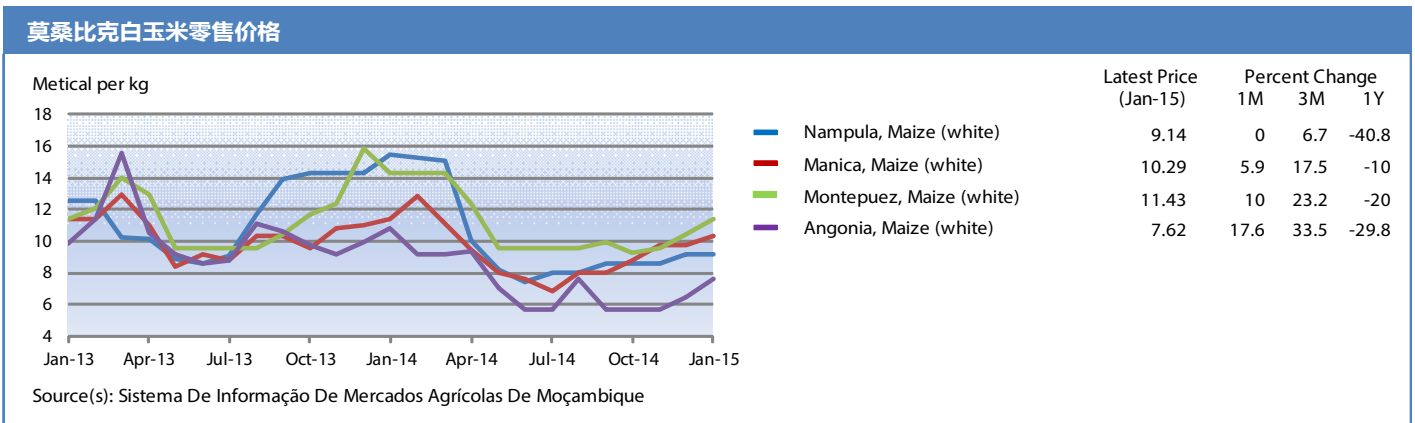
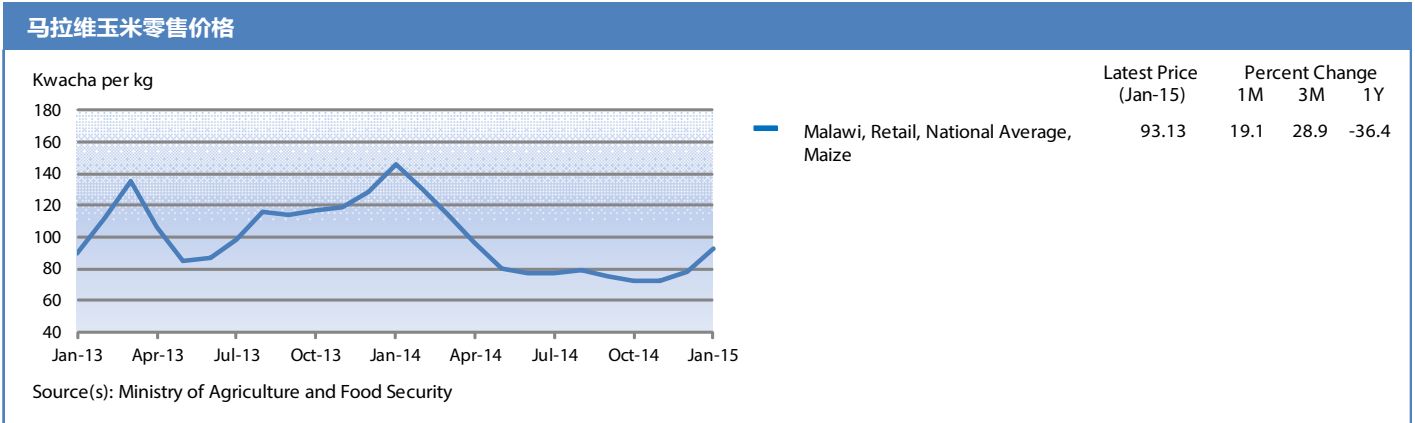
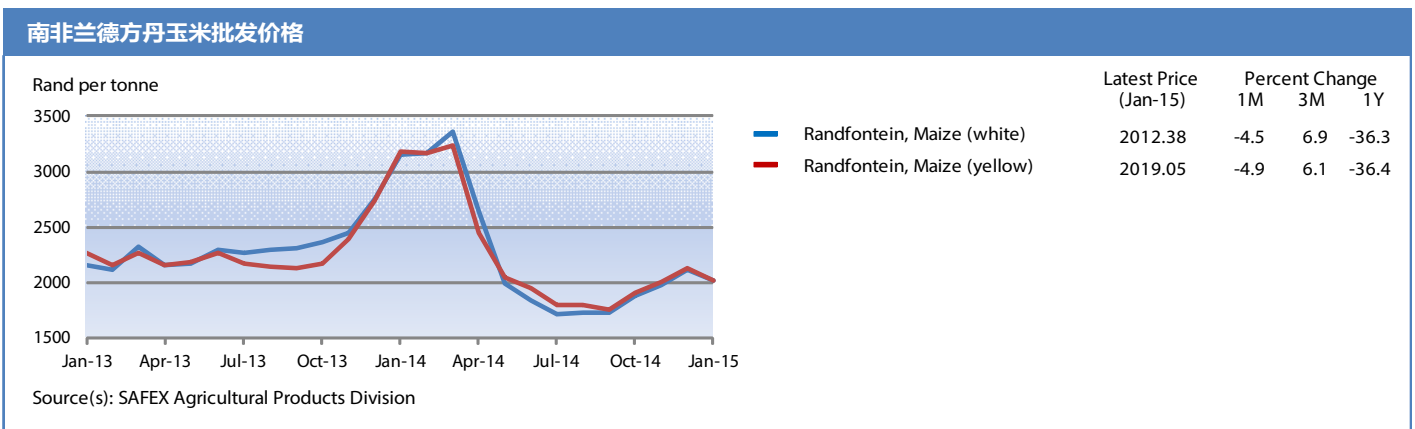
	Latest Price (Dec-14)	Percent Change		
		1M	3M	1Y
Maize	48000.0	-9.4	-20	-20
Millet	58000.0	-3.3	-12.1	-19.4
Sorghum	54000.0	-18.2	-21.7	-10

更多信息请点击[此处](#)访问FPMA网站

玉米价格出现季节性上涨，但由于供应量增加，价格仍低于一年前水平

在2015年主要作物于4月份开始收获之前，1月份玉米价格普遍呈季节性上涨态势。尽管如此，价格仍远远低于一年前水平，原因是2014年获得丰收。但某些月份出现了回落，特别是在该次区域主要出口国**南非**，原因是在经历了去年10月份本季作物开局之初的旱情之后12月/1月期间普降好雨，因此2015年玉米收成前景改观。**津巴布韦**价格也出现回落，部分原因是美元对南非兰特走强，来自主要供应

国南非的进口玉米更为廉价。在该次区域其他地方，**马拉维**和**莫桑比克**的价格出现较大幅度上涨。2015年初该两国遭受的洪涝对受灾地区的价格形成了上行压力，因为商贸活动和市场供应受到了扰乱。在**赞比亚**，价格尚未呈现出季节性上涨，原因是2014年获得创纪录收成，供应十分充足；而且政府于2015年1月中旬对燃料价格的下调也有助于抑制价格的更大涨幅。



更多信息请点击[此处](#)访问FPMA网站

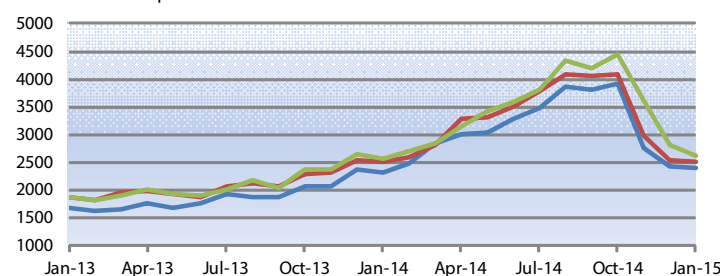
由于2014年收成增加了供应量，多数市场谷物价格持续回落

1月份该次区域多数国家谷物价格继续回落，因为新近收获的2014年主季作物大量上市。在肯尼亚和坦桑尼亚，主季作物已于较早时候收获，部分市场价格出现小幅上涨，这一方面是由于季节性因素，另一方面则是担心目前正在田间的2014/15年度次季作物收成前景不

佳。在乌干达，虽然近期收获的第二季收成不错，但由于出口需求量大，首都坎帕拉的玉米价格走强。但总体上看，由于该区域供应充足且贸易活动不断，谷物价格仍普遍处于低位。但索马里和南苏丹受冲突影响的地区除外，尽管价格近期回落，但仍高于一年前水平。

苏丹高粱批发价格

Sudanese Pound per tonne



Source(s): Food Security information for Action (SIFSIA)

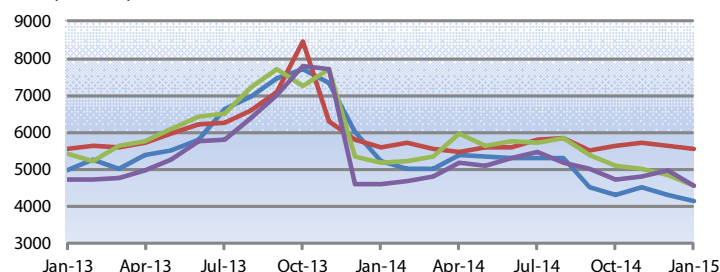
Latest Price (Jan-15)	Percent Change		
	1M	3M	1Y
2382.16	-1.6	-39.4	3.5
2497.00	-1.8	-39.1	-0.4
2609.75	-7.5	-41.4	1.9

在苏丹，虽然1月份高粱价格跌至年初水平，但小米价格仍比年初水平高出50%（尽管过去几个月出现显著下跌）。在首都喀土穆，1月

份小麦价格（主要为进口且在城镇地区消费）在继2014年第四季度回落之后继续下跌，部分原因是其他谷物供应量增加。

埃塞俄比亚玉米批发价格

Ethiopian Birr per tonne



Source(s): Ethiopian Grain Trade Enterprise

Latest Price (Jan-15)	Percent Change		
	1M	3M	1Y
4150.00	-3.5	-3.5	-20.7
5550.00	-1.3	-1.4	-0.5
4530.00	-6.6	-10.8	-12.5
4560.00	-8.2	-3	-1.1

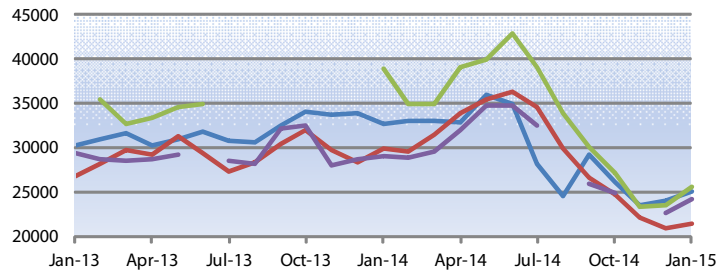
在埃塞俄比亚，随着2014年(meher)季作物的收获，1月份玉米价格回落。1月份玉米价格比一年前低了22%。1月份亚的斯亚贝巴的小麦、苔麸、

白高粱和红高粱价格总体稳定且低于2014年同期，但小麦例外，在经历了去年大部分时间的稳步上涨之后，小麦价格仍比一年前高出四分之一。

更多信息请点击[此处](#)访问FPMA网站

肯尼亚玉米批发价格

Kenyan Shilling per tonne



Source(s): Regional Agricultural Trade Intelligence Network

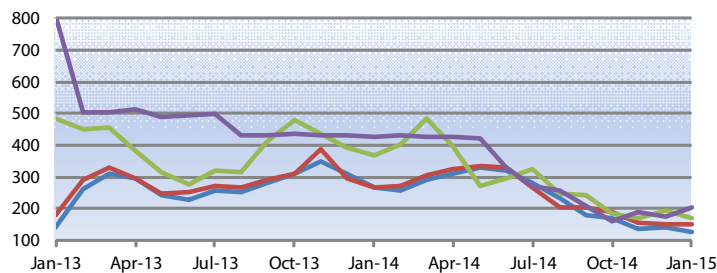
	Latest Price (Jan-15)	Percent Change		
		1M	3M	1Y
Nairobi	25095.0	4.4	-4	-23.2
Eldoret	21422.0	2.4	-13.5	-28.4
Mombasa	25590.0	8.9	-5.5	-34.2
Nakuru	24196.0	6.5	-3	-17

在肯尼亚，虽然2014年减产且担心降雨失常对目前正在收获的次季（短雨季）作物造成不良影

响，1月份的价格仍大大低于一年前水平，原因是从邻国乌干达和坦桑尼亚的进口量高于常年。

坦桑尼亚和乌干达玉米批发价格

USD per tonne



Source(s): Regional Agricultural Trade Intelligence Network

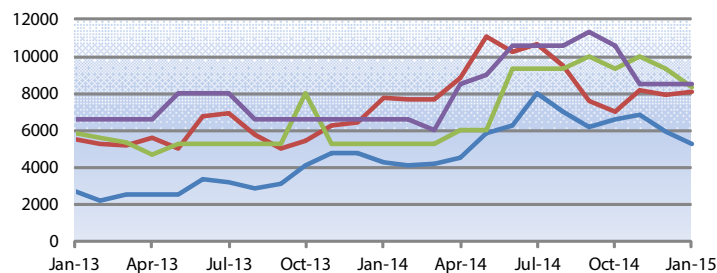
	Latest Price (Jan-15)	Percent Change		
		1M	3M	1Y
Uganda, Lira, Maize	124.67	-10.5	-26	-52.9
Uganda, Kampala, Maize	152.30	2.8	-18.8	-42.8
United Republic of Tanzania, Dar es Salaam, Maize	168.85	-12.8	-7.9	-53.9
United Republic of Tanzania, Iringa, Maize	201.73	16.1	26.6	-52.9

在坦桑尼亚，1月份玉米价格走势不一。在位于北方双峰雨区的阿鲁沙，玉米价格上涨，原因是正在进行的次季（*vuli*）收成前景不佳。在位于中南部单峰雨区的伊林佳，价格出现季节性上涨。相反，最大中心城市达累斯萨拉姆价格回落。总体上看，尽管对邻国的出口不断，但价格明显低于一年前水平，原因是2014年获得好收成，因此供应量充足。

在乌干达，在位于主产区的利拉市场，随着第二季作物于近期完成，玉米价格回落；而在与肯尼亚接壤的重要跨境枢纽布西亚，玉米价格保持坚挺；首都坎帕拉玉米价格则上涨。总体上看，虽然对相邻各国的出口需求不断，但玉米价格仍明显低于一年前水平。在坎帕拉，1月份重要主食（*matooke*）（蒸香蕉）和豆类的价格保持大体稳定，但木薯粉的价格则上涨了33%。

索马里玉米和高粱零售价格

Somali Shilling per kg



Source(s): Food Security Analysis Unit

	Latest Price (Jan-15)	Percent Change		
		1M	3M	1Y
Baidoa, Sorghum (red)	5225.00	-12.3	-20.8	22.9
Marka, Maize (white)	8067.00	1.3	14.8	3.4
Mogadishu, Sorghum (red)	8325.00	-10.5	-10.5	57.1
Mogadishu, Maize (white)	8500.00	0	-19.8	28.8

更多信息请点击[此处](#)访问FPMA网站

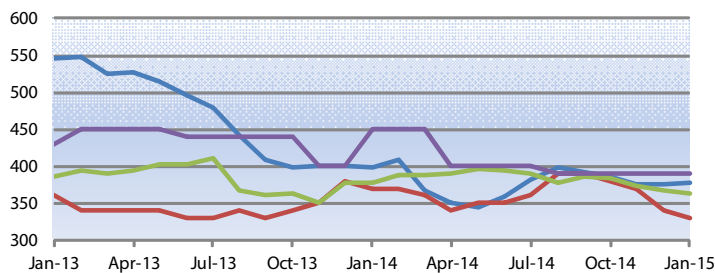
1月份稻米总体不变，而面粉价格走势不一

1月份多数出口国和进口国的稻米国内价格保持稳定，原因是贸易活动不活跃，加之政府的收购计划抵消了来自近期收获的2014年主季作物（估计获得了好收成）的价格下行压力。在**越南**，随着2014/15年度主季冬/春作物的开局，价格已连续第四个月下跌。总体上看，该区域稻米价格低于去年1月份。但在**缅甸**，稻米价格上涨且高于一年前水平，原因是与中国的边境贸易活跃；**印度尼西亚**也是如此，价格继续攀升至创纪录水平，这是由于受到2014年减产以及燃料和稻米收购价格近期上涨的推动。在**斯里兰卡**，12月份稻米价格达创纪录水平，原因是去年大幅减产。

1月份面粉价格走势不一。在**中国**，由于优质小麦供应量不足，面粉价格上涨。为抑制价格上涨势，政府于1月底投放了库存。在**孟加拉国**，小麦价格显著攀升，原因是前几个月公共部门进口量减少，因此政府通过“公开市场销售”计划出售的小麦数量减少。相反，**巴基斯坦**的小麦和面粉价格下跌并总体低于去年1月份，原因是2014年获得创纪录收成，因此供应充足。在**阿富汗**，面粉主要依靠进口，首都喀布尔价格回落，但受国内动荡的影响，其他某些市场上面粉价格走强。在**印度**，1月份小麦价格总体不变，原因是去年获得创纪录收成，因此供应充足。

部分亚洲出口国稻米批发价格

USD per tonne

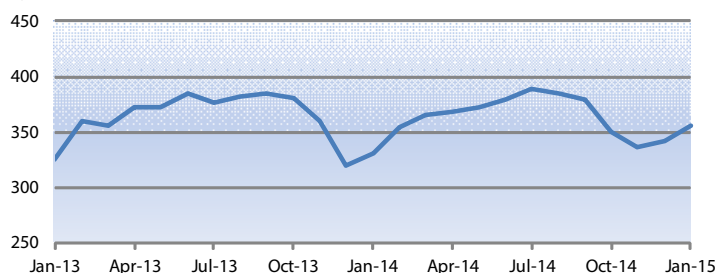


	Latest Price (Jan-15)	Percent Change		
		1M	3M	1Y
Thailand, Bangkok, Rice (5% broken)	378.38	0.5	-2.1	-5.1
Viet Nam, An Giang, Rice (25% broken)	330.00	-2.9	-13.2	-10.8
India, Mumbai, Rice	362.80	-1.1	-5.3	-4
Cambodia, Phnom Penh, Rice (Mix)	390.00	0	0	-13.3

Source(s): Department of Internal Trade, Ministry of Commerce; Agroinfo; Ministry of Consumer Affairs; Cambodia Agricultural Market Information System

缅甸仰光稻米批发价格

Kyat per kg

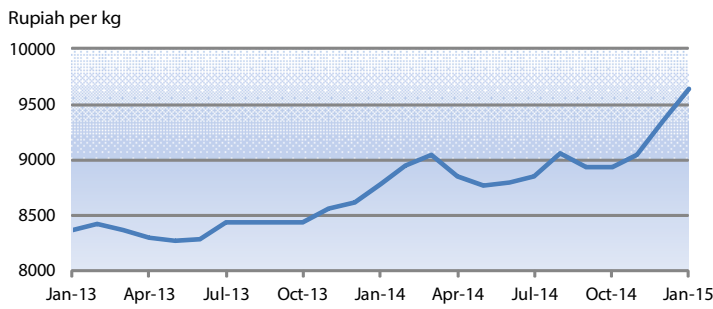


	Latest Price (Jan-15)	Percent Change		
		1M	3M	1Y
Rice (Emata, Manawthukha)	355.55	3.9	1.3	7.4

Source(s): E-Trade Myanmar

更多信息请点击[此处](#)访问FPMA网站

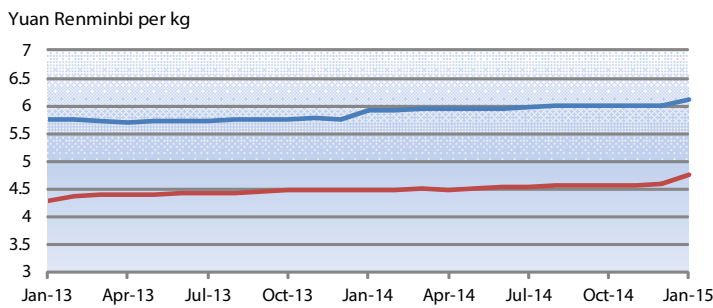
印度尼西亚稻米批发价格



Source(s): Ministry of Trade

Latest Price (Jan-15)	Percent Change		
	1M	3M	1Y
9645.59	3.2	8	9.9

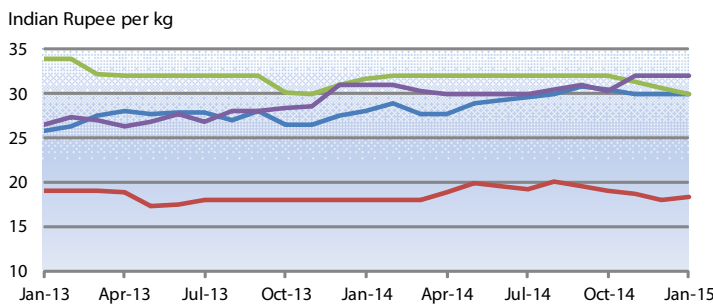
中国稻米和面粉零售价格



Source(s): National Bureau of Statistics of China

Latest Price (Jan-15)	Percent Change		
	1M	3M	1Y
6.10	1.5	1.7	3
4.76	3.9	4.2	6

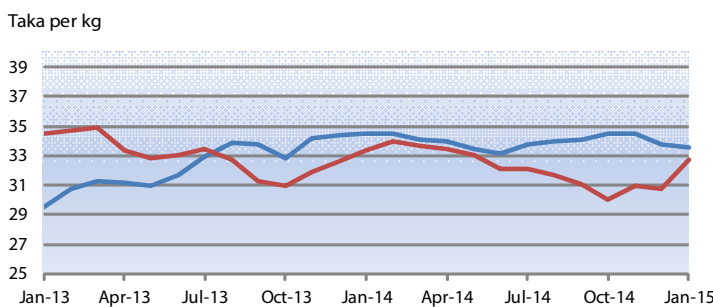
印度稻米和小麦零售价格



Source(s): Ministry of Consumer Affairs

Latest Price (Jan-15)	Percent Change		
	1M	3M	1Y
30.00	0	-1.7	7.1
18.45	2.5	-2.9	2.5
30.00	-2.1	-6.2	-5.5
32.00	0	5.8	3.2

孟加拉国达卡稻米和面粉零售价格



Source(s): Department of Agriculture Marketing (DAM), Bangladesh

Latest Price (Jan-15)	Percent Change		
	1M	3M	1Y
33.53	-0.6	-2.8	-2.8
32.70	6.3	9	-1.8

更多信息请点击[此处](#)访问FPMA网站

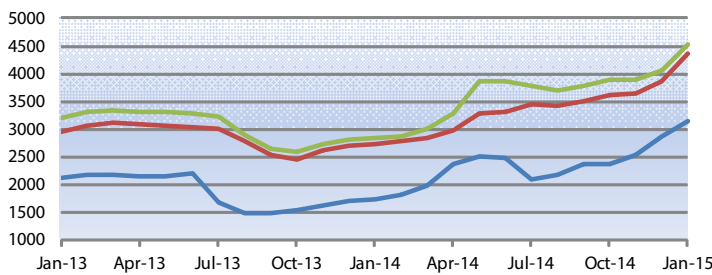
1月份小麦和面粉的国内价格进一步攀升或保持不变，但处于或接近创纪录水平

在俄罗斯联邦和乌克兰，1月份小麦和面粉的国内价格继续攀升并创新高，这是由于受到过去三个月本国货币大幅贬值的推动。相反，这些国家的小麦出口价格则保持相对不变，原因是1月份贸易量不大；出口价格低于一年前水平，原因是去年小麦丰收，供应充足。在哈萨克斯坦，出口价格也保持不变，但较大幅度高于去年1月，原因是2014年小麦

作物产量和质量均有所下降。在该次区域其他地方，在塔吉克斯坦和吉尔吉斯斯坦这两个依赖进口的国家，小麦和面粉的国内价格保持大体不变，这与其主要小麦供应国哈萨克斯坦的出口价格趋势相一致；但价格仍处于或接近创纪录水平。这些国家的价格受到出口价格提高、本国货币贬值以及国内燃料成本高（尽管国内燃料价格下跌）的支撑。

乌克兰小麦和面粉批发价格

Hryvnia per tonne

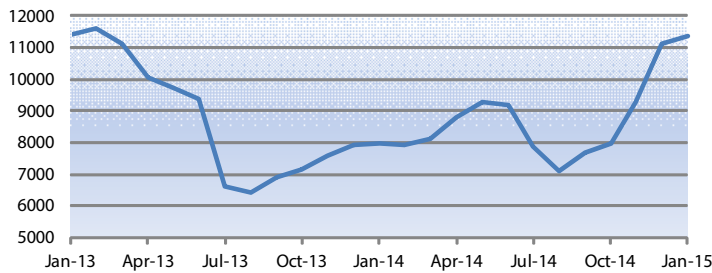


Source(s): APK-Inform Agency

	Latest Price (Jan-15)	Percent Change		
		1M	3M	1Y
National Average, Wheat (3rd class, bid, EXW, processing)	3140.00	9.2	32.5	82.3
National Average, Wheat (flour, first grade, offer, EXW)	4350.00	13	20.6	59.3
National Average, Wheat (flour, highest grade, offer, EXW)	4530.00	11.9	16.8	59.6

俄罗斯联邦小麦批发价格

Russian Ruble per tonne

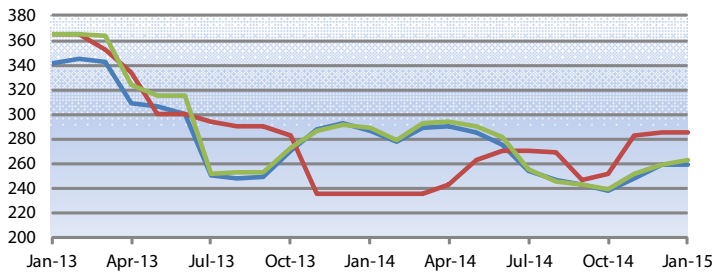


Source(s): APK-Inform Agency

	Latest Price (Jan-15)	Percent Change		
		1M	3M	1Y
National Average, Wheat (Milling, 3rd class, offer, EXW)	11366.6	2	42.2	42.8

制粉小麦出口价格

USD per tonne



Source(s): APK-Inform Agency

	Latest Price (Jan-15)	Percent Change		
		1M	3M	1Y
INTERNATIONAL PRICES, Ukraine, Wheat (milling, offer, FOB)	258.80	-0.2	9	-9.6
INTERNATIONAL PRICES, Kazakhstan, Wheat (milling)	285.00	0	13.5	21.3
INTERNATIONAL PRICES, Russian Federation, Wheat (milling, offer, FOB, deep-sea ports)	262.20	1	9.4	-9.3

更多信息请点击[此处](#)访问FPMA网站

1月份白玉米价格显著上涨，红小豆价格仍处高位

1月份该次区域多数国家白玉米价格上涨且明显高于一年前水平。在随着2014/15年度次季 (*de postrera*) 作物收获而前几个月价格回落之后，1月份价格重拾涨势，原因是干旱造成主季 (*de primera*) 减产，从而市场供应紧张。预计在8月份2015年主季作物收获之前玉米价格将不会下跌，但危地马拉除外，该国北部主产区有大量玉米作物有待收获。相反，在该次区域最大生产国墨西哥，1月份白玉米价格创四年新低。原因是连续两年获得丰产。

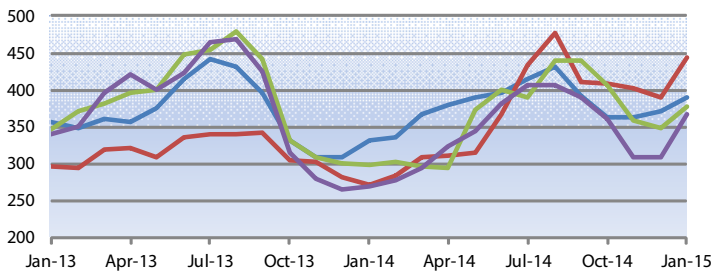
1月份该次区域红小豆价格走势不一。在洪都拉斯和尼加拉瓜，随着次季收成上市，价格小幅下跌，但仍为一年前水平的近两倍，原因

是过去两年总产下降，市场供应紧张。相反，在萨尔瓦多（该国从尼加拉瓜进口大量红小豆），在过去几个月随着新收成上市而大跌之后，1月份价格大幅上涨。次季产量低于预期和区域供应紧张对价格形成了支撑，价格为一年前水平的两倍以上。相反，在危地马拉和墨西哥，主要豆类消费品种为黑豆，价格出现回落或保持稳定。

在海地，稻米是主粮；进口稻米价格与前几个月一样保持不变，与两年半前的水平持平。这是由于该国主要供应国美国的出口价格保持稳定。相反，1月份所有市场玉米粉价格出现较大幅度上涨，原因是2014年主季收成因旱灾减产。

中美洲白玉米批发价格

USD per tonne

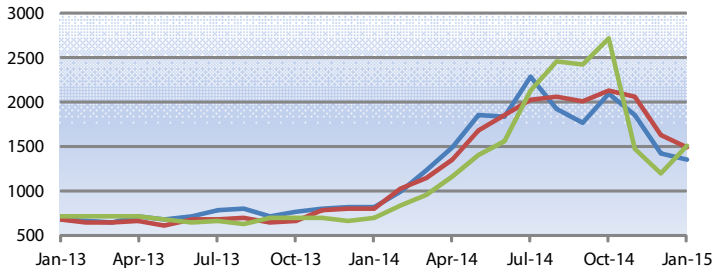


Source(s): Ministerio de Agricultura, Ganadería y Alimentación; Dirección General de Economía Agropecuaria, MAG; Ministerio Agropecuario y Forestal; SIMPAH

Country/City	Latest Price (Jan-15)	Percent Change		
		1M	3M	1Y
Guatemala, Guatemala City	389.84	5.2	7.3	17.8
El Salvador, San Salvador	444.40	14.3	8.7	63.8
Nicaragua, Managua	376.86	8	-7.1	26.3
Honduras, Tegucigalpa	366.52	18.7	1.6	35.9

中美洲红小豆批发价格

USD per tonne



Source(s): SIMPAH; Ministerio Agropecuario y Forestal; Dirección General de Economía Agropecuaria, MAG

Country/City	Latest Price (Jan-15)	Percent Change		
		1M	3M	1Y
Honduras, Tegucigalpa	1351.46	-5.1	-35.5	65.1
Nicaragua, Managua	1499.74	-8.4	-29.7	85.7
El Salvador, San Salvador	1514.48	26.7	-44.4	120

更多信息请点击[此处](#)访问FPMA网站

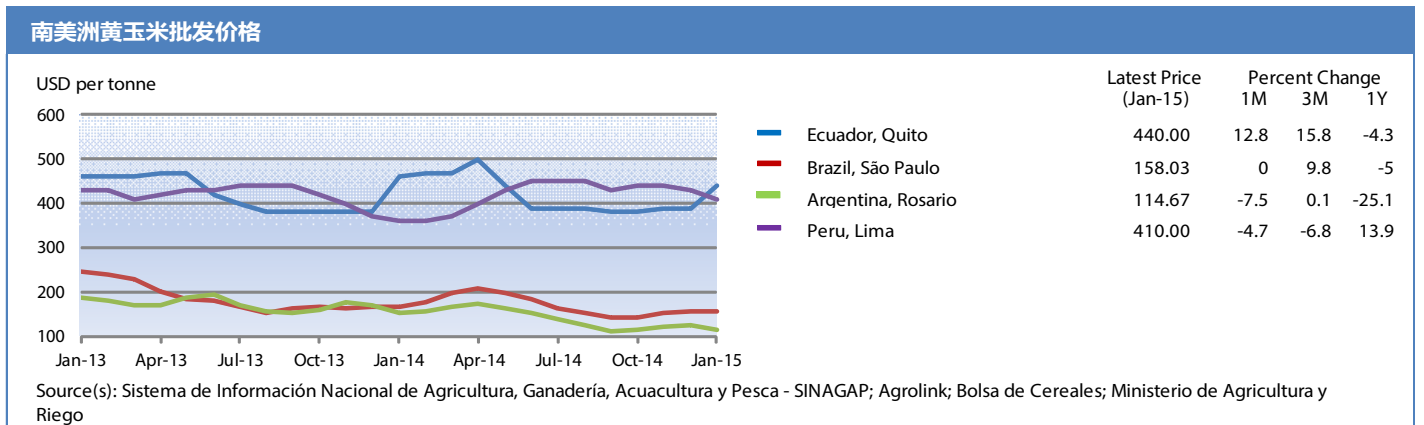
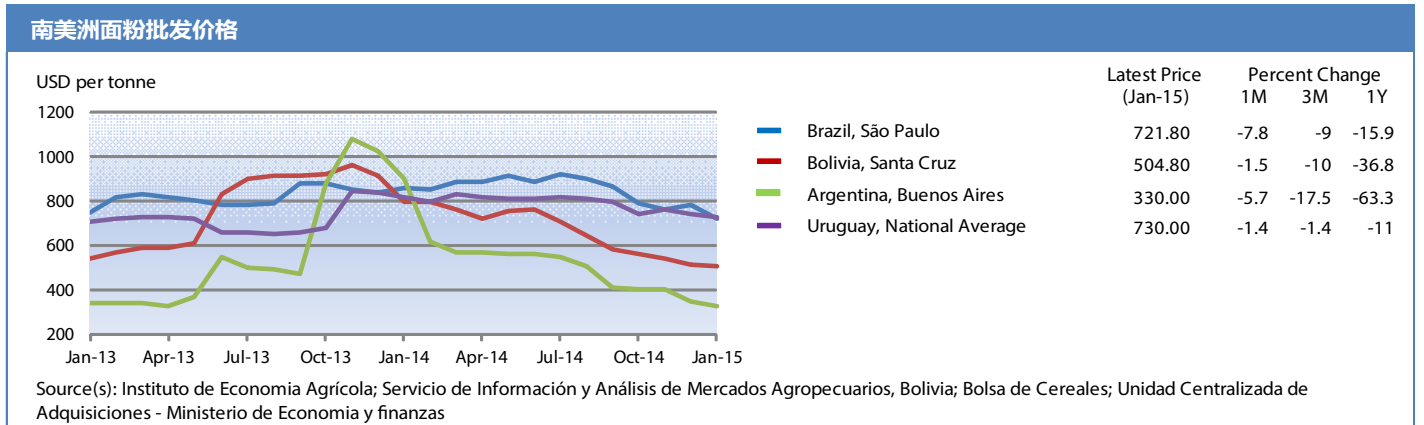
1月份面粉价格进一步回落并处于相对低位；玉米价格走势不一但总体高于一年前

1月份面粉价格延续过去几个月的下跌趋势，这是由于刚刚完成收获的2014年收成已经上市。在该次区域最大生产国和出口国**阿根廷**，价格处于16个月低点且大大低于一年前水平。在进口国**巴西**和**玻利维亚**，价格较大程度上低于一年前水平，原因是阿根廷的价格呈下行态势且2014年国内小麦收成高于常年。在**秘鲁**，该国也从其他货源进口小麦，按本国货币计算价格保持稳定，略低于去年1月份水平。

1月份黄玉米价格走势不一，但总体高于一年前水平，原因是2014年减产和近几个月本国货币贬值（特别是进口国）。在主要出口国，在**巴西**，1月份国内价格稳定，但按本国货币计算价格高于一年前水平。在

阿根廷，价格回落并低于去年1月份水平，原因是2014年获得丰收。在进口国**智利**和**哥伦比亚**，1月份玉米价格走强并高于一年前水平，主要原因是2014年大幅减产且本国货币兑美元走弱。在**秘鲁**，虽然由于进口较大幅度增加而使得价格出现一定程度走弱，但价格仍比一年前水平高出四分之一。相反，在**厄瓜多尔**，1月份黄玉米价格大涨，比12月上涨了10%，但仍明显低于一年前水平。价格上涨受到进口量有限和需求旺盛的支撑。

1月份**玻利维亚**和**秘鲁**马铃薯价格大幅上涨，较大幅度地高于一年前水平。相反，在**厄瓜多尔**，由于产量回升，1月份价格回落，但多数市场价格仍高于2014年1月份水平。



更多信息请点击[此处](#)访问FPMA网站

本简报由粮农组织贸易及市场司**食品价格监测与分析（FPMA）**团队编写。它主要包含了有关发展中国家基本食品国内价格的最新信息和分析，是对粮农组织有关国际市场分析的补充。它对国家层面可能造成负面粮食安全影响的高粮价情况将进行预警。

本报告基于截至2015年2月初掌握的资料编写。

本分析中使用的所有数据均可见**食品价格数据及分析工具（FPMA Tool）**，网址：www.fao.org/giews/pricetool

更多信息请访问**FPMA网站**：www.fao.org/giews/food-prices

如欲查询可联系：

食品价格监测与分析（FPMA）

贸易及市场司（EST）

联合国粮食及农业组织（FAO）

Viale delle Terme di Caracalla

00153 Rome, Italy

电子邮件：GIEWS1@fao.org

免责声明

本信息产品中使用的名称和介绍的材料，并不意味着联合国粮食及农业组织（粮农组织）对任何国家、领地、城市、地区或其当局的法律或发展状态、或对其国界或边界的划分表示任何意见。提及具体的公司或厂商产品，无论是否含有专利，并不意味着这些公司或产品得到粮农组织的认可或推荐，优于未提及的其它类似公司或产品。

本信息产品中陈述的观点是作者的观点，不一定反映粮农组织的观点或政策。

© 粮农组织 2015年