



FRMA БЮЛЛЕТЕНЬ #1

10 февраля 2015 года

ЕЖЕМЕСЯЧНЫЙ ОТЧЕТ О ТЕНДЕНЦИЯХ В ЦЕНАХ НА ПРОДОВОЛЬСТВИЕ

ОСНОВНЫЕ ТЕЗИСЫ

В январе, экспортные цены на пшеницу и маис снизились, вследствие крупных поступлений на глобальном уровне и благоприятных прогнозов на 2015 год. С завершением основных урожаев 2014 года международные котировки риса продолжали снижаться. В целом экспортные цены на зерновые были ниже прошлогодних значений.

В последние месяцы, несмотря на относительно низкие международные цены на зерновые, обесценение национальных валют в ряде стран-импортеров оказывало давление на внутренние цены в сторону их повышения, особенно в странах СНГ и Южной Америки.

В январе, в Центральной Америке цены на маис, основной продукт питания, вновь начали расти и были существенно выше, чем в тот же период годом ранее. Несмотря на недавнее понижение, цены на красные бобовые были вдвое выше прошлогодних.

В африканских странах южнее Сахары, несмотря на сезонные повышения, цены на зерновые оставались в целом более низкими, чем годом ранее. Это явилось следствием достаточных запасов благодаря хорошим урожаям 2014 года.

СОДЕРЖАНИЕ

МЕЖДУНАРОДНЫЕ ЦЕНЫ НА ЗЕРНОВЫЕ.....	2
ПРЕДУПРЕЖДЕНИЯ О ВНУТРЕННИХ ЦЕНАХ.....	3
ЗАПАДНАЯ АФРИКА.....	6
ЮЖНАЯ АФРИКА.....	7
ВОСТОЧНАЯ АФРИКА.....	8
ДАЛЬНЕВОСТОЧНАЯ АЗИЯ.....	10
СНГ – АЗИЯ И ЕВРОПА.....	12
ЦЕНТРАЛЬНАЯ АМЕРИКА И КАРИБСКИЙ БАССЕЙН.....	13
ЮЖНАЯ АМЕРИКА.....	14

Уровень ценового предупреждения:  Высокий  Умеренный

Мировые и внутренние цены

[Основано на анализе GIEWS]



Сальвадор | Белый маис
Гондурас | Белый маис
Никарагуа | Красные бобовые
Кыргызстан | Пшеничная мука
Российская Федерация | Пшеница
Шри-Ланка | Рис
Таджикистан | Пшеничная мука
Украина | Пшеница

Используемые обозначения и представление материала на карте (картах) не означают выражения какого-либо мнения со стороны ФАО относительно правового или конституционного статуса той или иной страны, территории или морского района, или относительно делимитации границ.

МЕЖДУНАРОДНЫЕ ЦЕНЫ НА ЗЕРНОВЫЕ

В январе экспортные цены на зерновые снизились и были ниже прошлогодних

В январе, вследствие крупных запасов на глобальном уровне, продолжавших влиять на цены, и слабого экспортного спроса, экспортные котировки **пшеницы** повсеместно снизились. Дополнительное воздействие на снижение цен оказали благоприятные прогнозы на урожай пшеницы 2015 года в северном полушарии. Служащая ориентиром цена на американскую пшеницу («хард ред винтер» №2) опустилась до 262 долл. США за тонну – на 9% меньше, чем в декабре, и столько же, сколько годом ранее. В регионе Черного моря, однако, цены остались практически неизменными. Повсюду январские экспортные котировки пшеницы были ниже, чем в соответствующий период прошлого года.

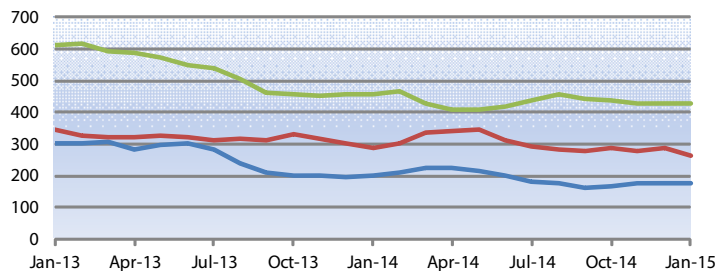
В январе экспортные цены на **кукурузу** снизились. Служащая ориентиром цена на американскую кукурузу (№2, желтая) составила в среднем 176 долл. США за тонну – на 11% ниже, чем годом ранее. Цены на кукурузу снизились в результате рекордных глобальных запасов и благоприятных

прогнозов на урожай 2015 года в Южной Америке, где новая посевная уже практически завершена. На цены повлияли также опасения по поводу слабого спроса на кукурузу для производства этанола (поскольку международные котировки нефти, в свою очередь, также низкие). Однако в США новый рост экспорта помешал дальнейшему снижению. Цены на кукурузу, выращенную во всех регионах, были существенно ниже, чем в январе прошлого года.

В январе 2015 года цена на белый тайский **рис** 100%B, служащая ориентировочной котировкой для международных цен на рис, была лишь чуть выше 429 долл. США за тонну. Основная причина этого – опасения по поводу последствий засухи для второго урожая 2014/15 года в этой стране. Однако экспортные цены в других местах в январе, как правило, снижались, пусть и не так резко, как в декабре. В итоге выводимый FAO Индекс цен на все виды риса опустился на 0,7% (пятое подряд месячное снижение). Экспортные цены на рис были повсеместно ниже, чем годом ранее.

Международные цены на зерновые (ориентиры)

USD per tonne

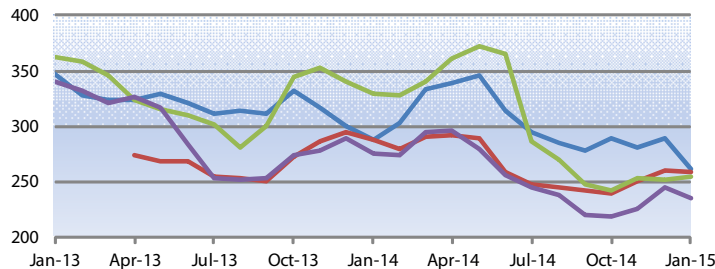


Source(s): USDA; International Grain Council; Thai Rice Exporters Association

	Latest Price (Jan-15)	Percent Change		
		1M	3M	1Y
USA: Gulf, Maize (US No. 2, Yellow)	176.49	-1	7.2	-11.1
USA: Gulf, Wheat (No. 2 Hard Red Winter)	262.00	-9.2	-9.5	-9
Thailand: Bangkok, Rice (Thai 100% B)	429.00	0.4	-1.9	-6

Международные цены на пшеницу

USD per tonne



Source(s): International Grain Council

	Latest Price (Jan-15)	Percent Change		
		1M	3M	1Y
USA: Gulf, Wheat (No. 2 Hard Red Winter)	262.00	-9.2	-9.5	-9
Black Sea, Wheat (milling)	259.00	-0.2	8.4	-10
Argentina, Wheat (Argentina, Up River, Trigo Pan)	254.25	1.3	5.2	-23
EU (France), Wheat (grade 1)	234.50	-4.1	7.2	-14.9

С дополнительной информацией можно ознакомиться на веб-сайте FPMA [здесь](#)

МИРОВЫЕ И ВНУТРЕННИЕ ЦЕНЫ

Страны, в которых цены на один или несколько основных сырьевых продуктов питания находятся на ненормально высоком уровне, что может негативно повлиять на доступность продовольствия.

Сальвадор | Белый маис

Темпы роста (%)		
	До 01/15	Средняя величина за тот же период
3 месяца	 2.9	-2.1
12 месяца	 4.1	-0.4

Общий темп роста в реальном исчислении.

Со ссылкой на: El Salvador, San Salvador, Wholesale, Maize (white)

Цены на белый маис и красные бобовые в январе резко выросли и были намного выше, чем годом ранее

Цены на **белый маис**, основной продукт питания в стране, в январе резко выросли и были существенно выше, чем годом ранее. После спада в предыдущие месяцы, когда был собран урожай второго сезона *де пострера* 2014/15 года, в январе цены вновь начали расти вследствие скудных поставок на рынок, что было вызвано пострадавшим от засухи плохим урожаем основного сезона.

Оптовые цены на **красные бобовые**, важный и преимущественно импортируемый компонент пищевого рациона в стране, после их резкого понижения в предыдущие месяцы (когда был собран новый урожай), в январе подскочили вверх. Цены (более чем вдвое превысившие прошлогодние уровни) подстегнули не оправдавший прогнозов урожай сезона *де пострера* и скудные запасы в регионе.

Гондурас | Белый маис

Темпы роста (%)		
	До 11/14	Средняя величина за тот же период
3 месяца	-8.3	-10.2
12 месяца	 0.7	-0.1

Общий темп роста в реальном исчислении.

Со ссылкой на: Honduras, National Average, Wholesale, Maize (white)

В январе цены на белый маис резко выросли и были намного выше, чем годом ранее; цены на бобовые оставались высокими, несмотря на их существенное понижение в прошлые месяцы

В январе оптовые цены на **белый маис** резко выросли. Тем самым были сведены на нет понижения цен предыдущих двух месяцев, когда был собран урожай второго сезона 2014/15 года. Скудные рыночные запасы вследствие пострадавшего от засухи урожая завершившегося в сентябре основного сезона также подстегнули цены. Они на 40% превышали уровни января прошлого года.

В январе, с поступлением на рынки урожая сезона *де пострера*, оптовые цены на **красные бобовые** третий месяц подряд продолжали снижаться, хотя и не так быстро. Однако цены, вследствие скудных рыночных запасов – результата плохих урожаев в последние два года – оставались на 70% выше прошлогоднего уровня.

Уровень ценового предупреждения:  Высокий  Умеренный

С дополнительной информацией можно ознакомиться на веб-сайте FPMA [здесь](#)

📍 Никарагуа | Красные бобовые

Темпы роста (%)		
	До 01/15	Средняя величина за тот же период
3 месяца	-11.6	-4.4
12 месяцев	5.1	-0.1

Общий темп роста в реальном исчислении.

Со ссылкой на: Nicaragua, Managua, Wholesale, Beans (red)

В январе, несмотря на снижение в последние два месяца цены на красные бобовые оставались вдвое выше, чем годом ранее; цены на маис вновь начали расти

В январе, после того, как урожай второго сезона *де пострера* (на который приходится 40% годового производства) потупил на рынки, оптовые цены на **красные бобовые**, важный компонент местного пищевого рациона, снизились второй месяц подряд. Однако цены по-прежнему более чем вдвое превышали прошлогодние уровни, так как хороший урожай второго сезона не компенсировал вызванные засухой потери в первый сезон. Ожидается, что в ближайшие месяцы, с началом урожая третьего сезона, цены будут продолжать снижаться.

В январе, после понижения в предыдущие два месяца (когда был собран урожай второго сезона) оптовые цены на **белый маис** повысились и были на треть выше, чем в январе 2014 года. Высокий уровень цен отражает скудность рыночных запасов – результат собранного в сентябре и пострадавшего от засухи урожая основного сезона.

📍 Кыргызстан | Пшеничная мука

Темпы роста (%)		
	До 01/15	Средняя величина за тот же период
3 месяца	1.4	-2.0
12 месяцев	0.8	-0.1

Общий темп роста в реальном исчислении.

Со ссылкой на: Kyrgyzstan, National Average, Retail, Wheat (flour, first grade)

В январе цены на пшеничную муку стабильны, но остаются на рекордном или почти рекордном уровне

Цена на **пшеничную муку**, основной продукт питания в стране, в январе осталась практически неизменной, но по-прежнему. После повышения в последние несколько месяцев, была на рекордном или почти рекордном уровне. Обычно страна импортирует около 40% своих потребностей в пшенице (в основном из Казахстана). Резкое обесценение национальной валюты с сентября 2014 года, вкпе с повысившимися экспортными котировками пшеницы, подстегнуло цены. Цены на пшеничную муку поддерживались также из-за дороговизны топлива внутри страны, которое (несмотря на недавнее удешевление) было по-прежнему на 20% дороже, чем годом ранее.

Для получения дополнительных подробностей ознакомьтесь с краткой справкой Глобальной системы информирования и раннего предупреждения (GIEWS) ФАО по [Кыргызстану](#)

📍 Российская Федерация | Пшеница

Темпы роста (%)		
	До 01/15	Средняя величина за тот же период
3 месяца	10.7	2.1
12 месяцев	2.1	0.0

Общий темп роста в реальном исчислении.

Со ссылкой на: Russian Federation, National Average, Wholesale, Wheat (Milling, 3rd class, offer, EXW)

В январе внутренние цены на пшеницу повысились до почти рекордных уровней

В январе внутренние цены на **пшеницу** продолжали расти, хотя и медленнее, чем в предыдущие месяцы. Они достигли почти рекордных уровней. Несмотря на обильные запасы от хорошего урожая 2014 года и в целом благоприятные прогнозы на урожай пшеницы в 2015 году,, цены поддерживались резким обесценением национальной валюты с конца 2014 года. Пытаясь ограничить рост цен, в конце декабря правительство одобрило экспортные пошлины на экспорт пшеницы в размере 15% плюс 7,5 евро за тонну, поскольку обесценение рубля привело к тому, что фермерам стало выгоднее продавать зерно за границу. Эта мера будет действовать с 1 февраля по 30 июня 2015 года.

С дополнительной информацией можно ознакомиться на веб-сайте ФРМА [здесь](#)

Шри-Ланка | Рис

Темпы роста (%)		
	До 12/14	Средняя величина за тот же период
3 месяца	 0.3	0.7
12 месяцев	-0.2	0.1

Общий темп роста в реальном исчислении.
Со ссылкой на: Sri Lanka, Colombo, Retail, Wheat (flour)

В декабре цены на рис стабильны, но остаются почти на рекордном уровне

Цены на **рис**, основной продукт питания в стране, в декабре оставались практически неизменными, но по-прежнему, вследствие резких повышений в предыдущие месяцы, почти на рекордном уровне. Сокращение на 22% производства риса-сырца в 2014 году (которое официально оценивается в 3,6 млн. тонн, т.е. почти на 1,0 млн. тонн меньше, чем в 2013 году и самый низкий уровень с 2007 года) подталкивало цены к повышению. Это стало результатом засушливых погодных условий и уменьшения доступности воды для ирригации в период первого – «Маха» - и второго – «Йала» - сезонов урожая. Пытаясь стабилизировать цены, правительство понизило субсидированные цены на импортированный рис посредством своих центров распределения (магазины «Ланка-Сатога» и грузовики) и увеличило импорт. Как ожидается, цены на рис снизятся после того, как правительство разрешит импорт риса и будет собран урожай 2015 года «Маха». Он только что начался и, как ожидается, будет хорошим.

Таджикистан | Пшеничная мука

Темпы роста (%)		
	До 01/15	Средняя величина за тот же период
3 месяца	 2.5	-0.1
12 месяцев	0.5	0.0

Общий темп роста в реальном исчислении.
Со ссылкой на: Tajikistan, Dushanbe, Retail, Wheat (flour, first grade)

В январе цены на пшеничную муку стабильные, но на рекордном или почти рекордном уровне

Цена на **пшеничную муку**, основной продукт питания в стране, в январе оставались практически неизменными, но, после роста в последние месяцы, на рекордном или почти рекордном уровне. Страна обычно импортирует примерно половину своих потребностей в пшенице, в основном, из Казахстана. Резкое обесценение национальной валюты, особенно с конца 2014 года, вкупе с более высокими экспортными котировками пшеницы, подстегнуло цены. Высокие внутренние издержки на горючее и транспорт, несмотря на их недавнее снижение, и низкие цены на международном рынке по-прежнему оказывали давление на цены в сторону их повышения.

С дополнительными подробностями вы можете ознакомиться в краткой справке GIEWS по [Таджикистану](#)

Украина | Пшеница

Темпы роста (%)		
	До 01/15	Средняя величина за тот же период
3 месяца	 8.4	0.9
12 месяцев	 3.3	0.2

Общий темп роста в реальном исчислении.
Со ссылкой на: Ukraine, National Average, Wholesale, Wheat (3rd class, bid, EXW, processing)

В январе цены на пшеницу и пшеничную муку выросли до рекордных уровней

Внутренние цены на **пшеницу** и **пшеничную муку** в январе выросли до рекордных уровней, а цены на зерно были более чем на 80% выше, чем в тот же период прошлого года. Несмотря на обильные запасы от хорошего урожая 2014 года и в целом благоприятные прогнозы на урожай пшеницы 2015 года, цены поддерживались из-за продолжающегося обесценения национальной валюты, начавшей падать в первом квартале 2014 года и достигшей новых самых низких значений в январе. Вследствие повышения цен правительство договорилось с трейдерами на ограничение до 1,2 млн. тонн экспорта мукомольной пшеницы в период с января по июнь 2015 года. С начала рыночного года в июле по середину января 2015 года страна экспортировала 8,4 млн. тонн пшеницы – примерно на 16% больше, чем за тот же период предыдущего, в том числе около 4,7 млн. тонн мукомольной пшеницы.

С дополнительной информацией можно ознакомиться на веб-сайте FPMA [здесь](#)

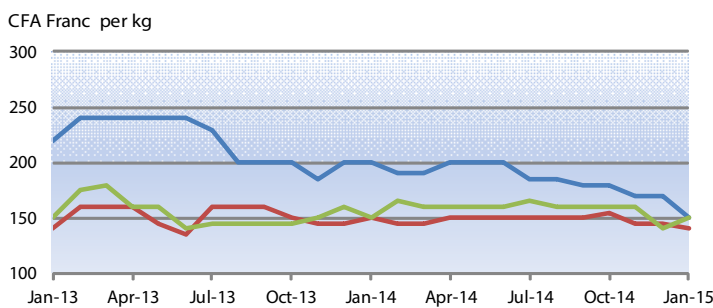
В большинстве стран зоны Сахеля и прибрежных странах цены на необработанное зерно снижаются или стабильны

Благодаря увеличившимся запасам от прошлогоднего урожая, который в регионе в целом был выше среднего, в последние месяцы цены на необработанное зерно оставались преимущественно неизменными или продолжали снижаться как в странах зоны Сахеля, так и в прибрежных странах. В «сахельском поясе» январские цены на необработанное зерно оставались стабильными или продолжали снижаться в **Нигере, Буркина-Фасо и Мали**. В целом цены на выращиваемые на местах сорго и просо были существенно ниже прошлогодних уровней. Аналогичным

образом, в прибрежных зонах, в частности, в **Нигерии** (крупнейшем производителе) цены на необработанное зерно оставались стабильными или существенно снижались.

В пострадавших от эпидемии «Эбола» странах (**Либерия, Сьерра-Леоне и Гвинея**) в декабре цены на рис местного производства продолжали снижаться; цены на импортированный рис оставались неизменными или снижались. Тенденция к понижению цены на местный рис обусловлена в основном увеличившимися запасами от недавно собранных урожаев 2014 года.

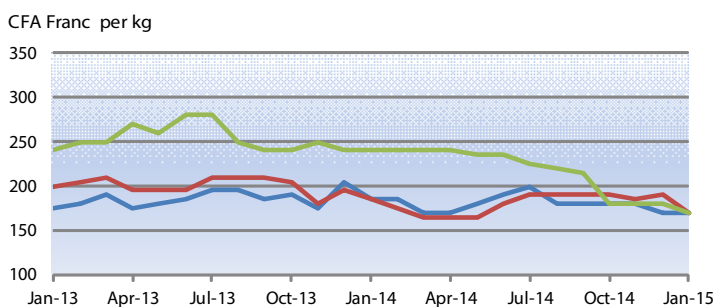
Оптовые цены на сорго в Западной Африке



Source(s): Afrique verte

	Latest Price (Jan-15)	Percent Change		
		1M	3M	1Y
Niger, Niamey	150.00	-11.8	-16.7	-25
Burkina Faso, Ouagadougou	140.00	-3.4	-9.7	-6.7
Mali, Bamako	150.00	7.1	-6.2	0

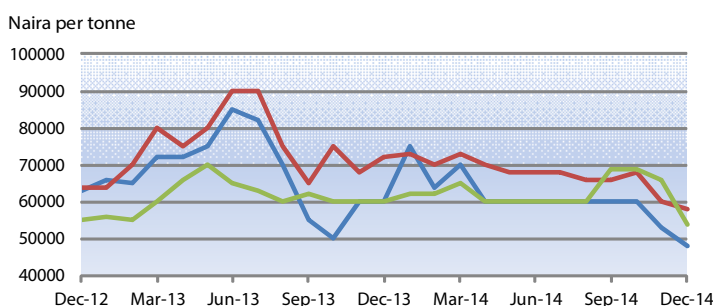
Оптовые цены на просо в Западной Африке



Source(s): Afrique verte

	Latest Price (Jan-15)	Percent Change		
		1M	3M	1Y
Mali, Bamako	170.00	0	-5.6	-8.1
Burkina Faso, Ouagadougou	170.00	-10.5	-10.5	-8.1
Niger, Niamey	170.00	-5.6	-5.6	-29.2

Оптовые цены на необработанное зерно в Кано, Нигерия



Source(s): FEWSNET

	Latest Price (Dec-14)	Percent Change		
		1M	3M	1Y
Maize	48000.0	-9.4	-20	-20
Millet	58000.0	-3.3	-12.1	-19.4
Sorghum	54000.0	-18.2	-21.7	-10

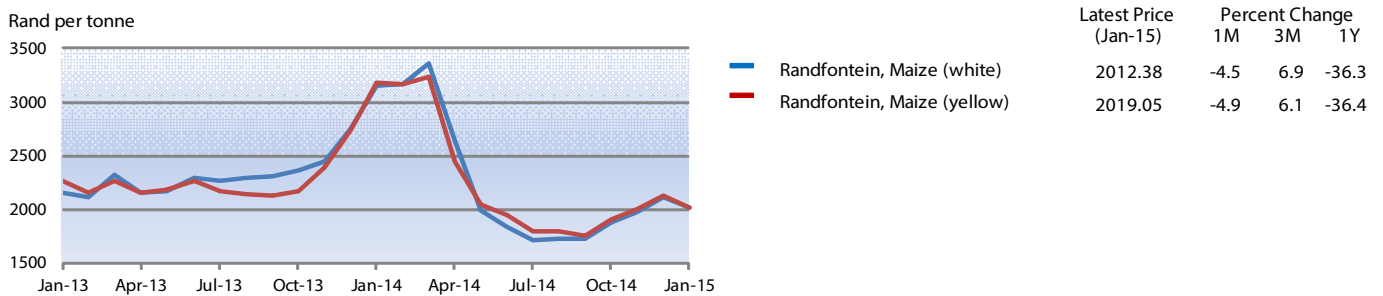
С дополнительной информацией можно ознакомиться на веб-сайте FPMA [здесь](#)

Цены на маис подверглись сезонному повышению, но, благодаря более крупным запасам, были ниже, чем годом ранее

В январе, вследствие сезонных тенденций, предшествующих началу в апреле основного сезона 2015 года, цены на маис повсюду выросли. Несмотря на недавние повышения, цены оставались существенно ниже прошлогодних, как результат рекордного урожая 2014 года. Однако по итогам месяца наблюдались и отдельные понижения – в частности, в ЮАР, основном экспортере субрегиона. Они отразили улучшенные прогнозы на урожай маиса 2015 года, связанные с благодатными дождями в декабре/январе после засушливого периода в начале сезона сбора урожая в октябре. В **Зимбабве** также были зафиксированы рекордные снижения цен, вызванные отчасти удешевлением импорта из ЮАР, основного

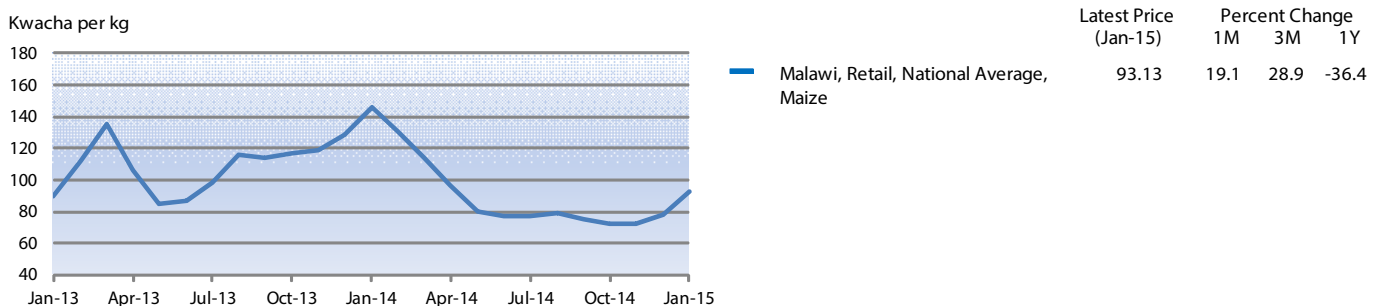
поставщика страны, в свою очередь связанным с укреплением доллара США по отношению к рэнду. В других частях субрегиона более существенные повышения цен были отмечены в **Малави** и в **Мозамбике**. Наводнения, от которых пострадали эти две страны в начале 2015 года, оказали давление на цены в затронутых зонах в сторону их повышения, поскольку нарушились торговые связи и, следовательно, поставки на рынки. В **Замбии** сезонные тенденции были малозаметными, поскольку накопленные после рекордного урожая 2014 года запасы выше среднего, а также пересмотр правительством в середине января 2015 года цен на топливо в сторону их понижения способствовали ограничению более значительного повышения цен.

Оптовые цены на маис в Рандфонтейне, Южная Африка



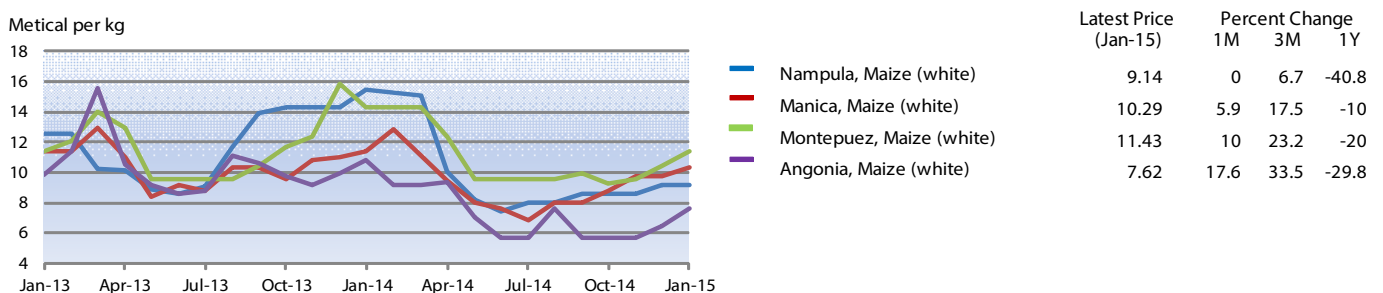
Source(s): SAFEX Agricultural Products Division

Розничные цены на маис в Малави



Source(s): Ministry of Agriculture and Food Security

Розничные цены на белый маис в Мозамбике



Source(s): Sistema De Informação De Mercados Agrícolas De Moçambique

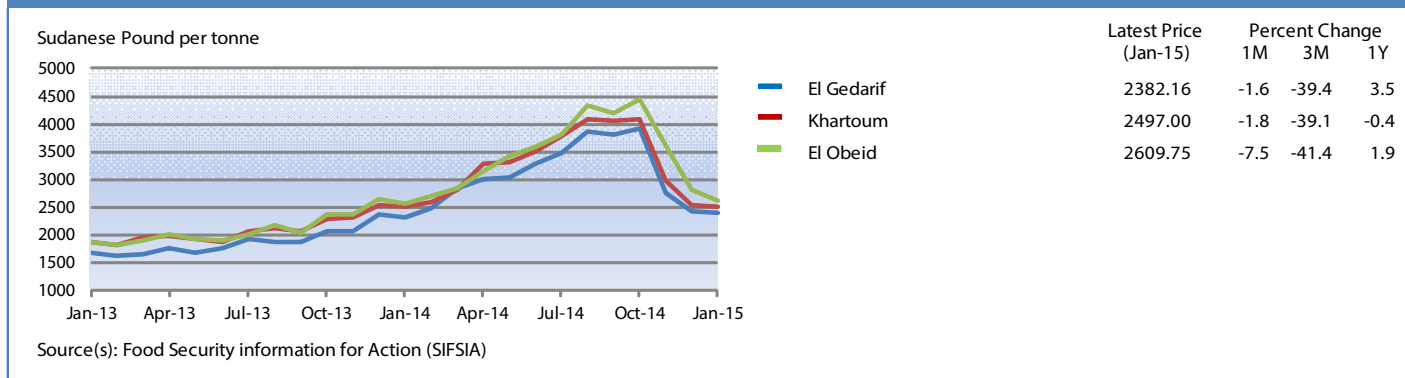
С дополнительной информацией можно ознакомиться на веб-сайте FPMA [здесь](#)

Вследствие увеличения запасов после урожаев 2014 года на большинстве рынков цены на зерновые продолжают снижаться

В январе в большинстве стран субрегиона цены на зерновые продолжали снижаться, поскольку на рынки поступила основная часть только что собранного урожая основного сезона 2014 года. В **Кении** и **Объединенной Республике Танзании**, где урожаи основного сезона были собраны раньше, цены на некоторых рынках, следуя сезонным тенденциям и появившимся опасениям по поводу неблагоприятных прогнозов на урожай второго сезона 2014/2015 года, незначительно выросли.

В столице **Уганды** Кампале, несмотря на недавно собранный хороший урожай второго сезона, из-за высокого экспортного спрос цен на маис подросли. Однако, благодаря достаточным запасам и устойчивым торговым связям на региональном уровне, цены на зерновые в целом были достаточно низкими. Исключения составляют **Сомали** и охваченные конфликтом районы **Южного Судана**, где цены, несмотря на недавние понижения, были выше, чем годом ранее.

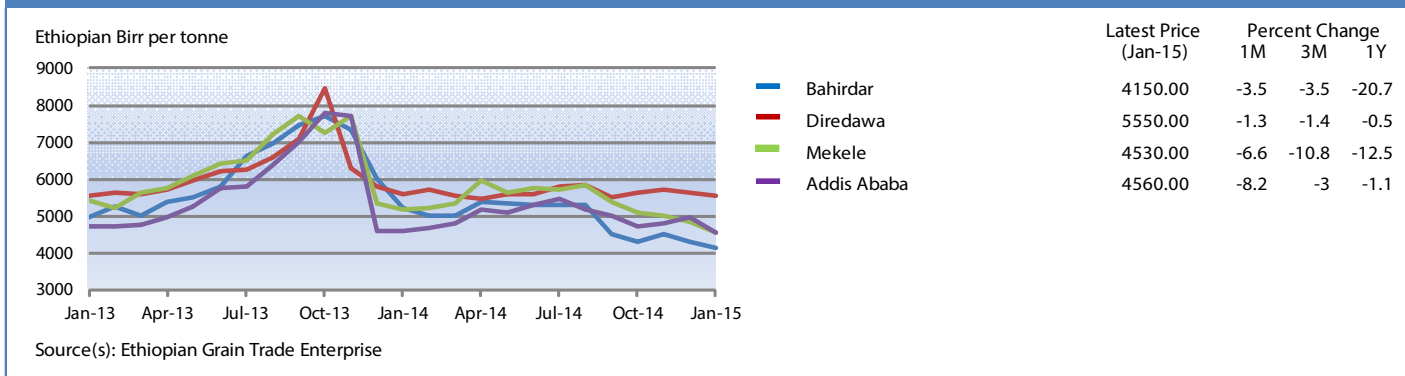
Оптовые цены на сорго в Судане



В **Судане** январские цены на сорго снизились до прошлогоднего уровня, а вот на просо, несмотря на заметное понижение в последние месяцы, были по-прежнему выше на 50%. В столице, Хартуме,

цены на пшеницу, в основном импортируемую и потребляемую в городских зонах, после спада в последний квартал 2014 года в январе выровнялись, отчасти из-за большей доступности других зерновых.

Оптовые цены на маис в Эфиопии



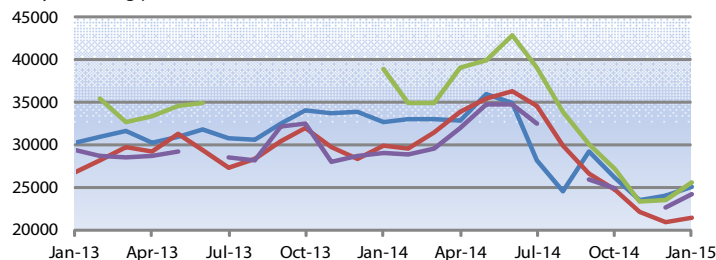
В **Эфиопии**, после сбора урожая основного сезона 2014 года «Мехер», цены на маис в январе снизились. В январе цены на маис были на 22% ниже прошлогодних. В Аддис-Абебе цены на пшеницу, теф, белое сорго и красное сорго в январе

были в целом стабильными и ниже аналогичных значений 2014 года (за исключением пшеницы, цена на которую, после устойчивого роста на протяжении почти всего прошлого года, была на 25% выше).

С дополнительной информацией можно ознакомиться на веб-сайте FPMA [здесь](#)

Оптовые цены на маис в Кении

Kenyan Shilling per tonne



	Latest Price (Jan-15)	Percent Change		
		1M	3M	1Y
Nairobi	25095.0	4.4	-4	-23.2
Eldoret	21422.0	2.4	-13.5	-28.4
Mombasa	25590.0	8.9	-5.5	-34.2
Nakuru	24196.0	6.5	-3	-17

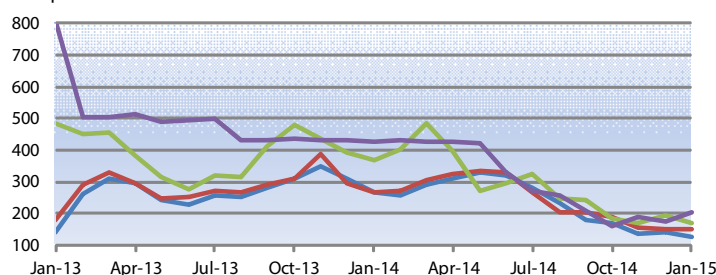
Source(s): Regional Agricultural Trade Intelligence Network

В **Кении**, несмотря на недостаточный урожай зерновых в 2014 году и опасения по поводу воздействия непостоянных осадков на собираемый в настоящее время урожай второго сезона,

цены в январе оставались существенно ниже прошлогодних. Это связано с превышающим средним уровнем импортом из соседних Уганды и Объединенной Республики Танзании.

Оптовые цены на маис в Объединенной Республике Танзании и Уганды

USD per tonne



	Latest Price (Jan-15)	Percent Change		
		1M	3M	1Y
Uqanda, Lira, Maize	124.67	-10.5	-26	-52.9
Uqanda, Kampala, Maize	152.30	2.8	-18.8	-42.8
United Republic of Tanzania, Dar es Salaam, Maize	168.85	-12.8	-7.9	-53.9
United Republic of Tanzania, Iringa, Maize	201.73	16.1	26.6	-52.9

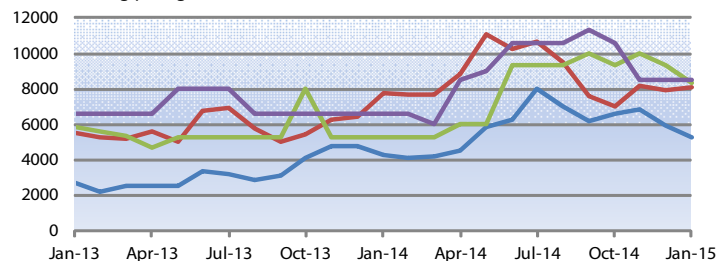
Source(s): Regional Agricultural Trade Intelligence Network

В **Объединенной Республике Танзании** январские цены на маис были подвержены разноплановым тенденциям. В Аруше, расположенном в северной зоне, где два дождливых сезона, цены на маис, из-за неблагоприятных прогнозов на урожай текущего второго сезона *Вули*, цены на маис выросли. В Иринге, расположенном в центрально-южной зоне, где один дождливый сезон, цены выросли, следуя сезонным тенденциям. А вот в Дар-эс-Саламе, крупнейшем городском центре, цены снизились. В целом, несмотря на устойчивый экспорт в соседние страны, цены были существенно ниже прошлогодних. Это связано с обильными запасами от хороших урожаев 2014 года.

В **Уганде**, на рынке Лира, расположенном в основной зоне выращивания маиса, цены на него, после недавнего завершения сбора урожая второго сезона, снизились. В Бузии, ключевом пограничном с Кенией центре, они остались неизменными, а в столице, Кампале, выросли. В целом, несмотря на устойчивый спрос на экспорт из соседних стран, цены на маис были существенно ниже прошлогодних. В Кампале январские цены на бананы-матокке и бобы, важные продукты питания в стране, были в целом стабильными, а вот на муку из маниоки выросли на 33%.

Розничные цены на маис и сорго в Сомали

Somali Shilling per kg



	Latest Price (Jan-15)	Percent Change		
		1M	3M	1Y
Baidoa, Sorghum (red)	5225.00	-12.3	-20.8	22.9
Marka, Maize (white)	8067.00	1.3	14.8	3.4
Mogadishu, Sorghum (red)	8325.00	-10.5	-10.5	57.1
Mogadishu, Maize (white)	8500.00	0	-19.8	28.8

Source(s): Food Security Analysis Unit

С дополнительной информацией можно ознакомиться на веб-сайте FPMA [здесь](#)

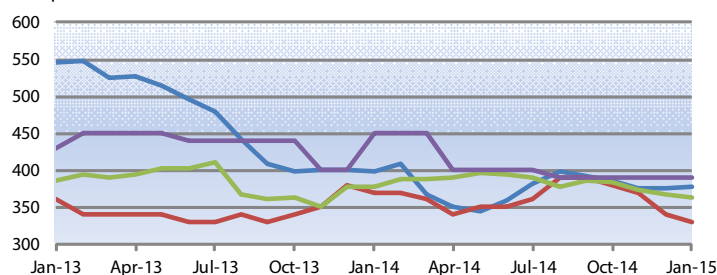
В январе цены на рис были в целом неизменными, а на муку подверглись разнородным тенденциям

В январе в большинстве стран-экспортеров и стран-импортеров цены оставались стабильными. Это было связано с низкой торговой активностью, а также правительственными программами закупок, которые компенсировали давление на цены в сторону их понижения пол недавно собранных основных урожаев 2014 года, которые оцениваются как хорошие. Во **Вьетнаме**, с началом зимне-весеннего основного сезона урожая 2014/2015 года, цены понизились четвертый месяц подряд. Повсюду в регионе цены на рис были ниже, чем в январе прошлого года. Однако в **Мьянме**, в результате активной пограничной торговли с Китаем, цены на рис выросли и были существенно выше прошлогодних. В **Индонезии** они продолжали расти и достигли рекордных уровней. Их подстегивали плохой урожай 2014 года и недавние повышения цен на топливо и закупочных цен на рис. В **Шри-Ланке** из-за крайне плохого урожая прошлого года цены на рис достигли в декабре рекордных уровней.

В январе цены на пшеничную муку выказали разноплановые тенденции. В **Китае**, из-за плохой доступности пшеницы высокого качества, они выросли. Чтобы ограничить рост цен, в конце января правительство открыло запасы. В **Бангладеш**, в результате того, что правительство, после сокращения официального импорта пшеницы в предыдущие месяцы, сократило объемы ее распределения через Продажи на Открытом Рынке (ПОР), цены существенно выросли. Напротив, в **Пакистане** котировки пшеницы и пшеничной муки понизились и в целом, благодаря рекордному урожаю 2014 года, были ниже значений января прошлого года. В **Афганистане**, благодаря достаточным объемам импорта, в столице, Кабуле, цены на преимущественно импортируемую пшеничную муку снизились. Но на других рынках, в районах, охваченных гражданскими беспорядками, они повысились. В **Индии**, благодаря достаточным запасам от прошлогоднего рекордного урожая, январские цены на пшеницу оставались в целом неизменными.

Оптовые цены на рис в некоторых азиатских странах-экспортерах

USD per tonne

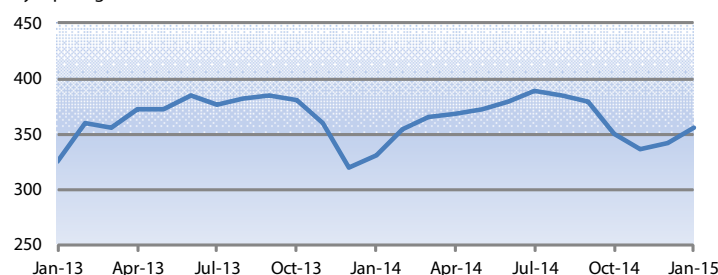


Source(s): Department of Internal Trade, Ministry of Commerce; Agroinfo; Ministry of Consumer Affairs; Cambodia Agricultural Market Information System

	Latest Price (Jan-15)	Percent Change		
		1M	3M	1Y
Thailand, Bangkok, Rice (5% broken)	378.38	0.5	-2.1	-5.1
Viet Nam, An Giang, Rice (25% broken)	330.00	-2.9	-13.2	-10.8
India, Mumbai, Rice	362.80	-1.1	-5.3	-4
Cambodia, Phnom Penh, Rice (Mix)	390.00	0	0	-13.3

Оптовые цены на рис в Янгоне, Мьянма

Kyat per kg

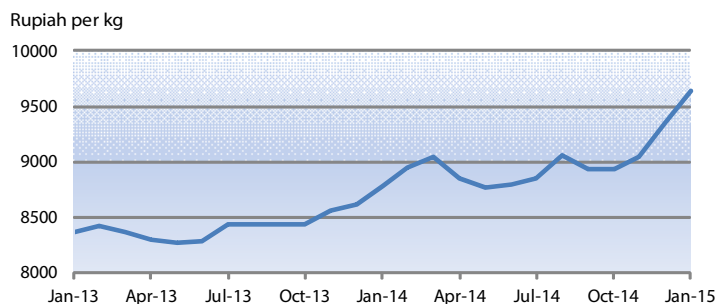


Source(s): E-Trade Myanmar

	Latest Price (Jan-15)	Percent Change		
		1M	3M	1Y
Rice (Emata, Manawthukha)	355.55	3.9	1.3	7.4

С дополнительной информацией можно ознакомиться на веб-сайте FPMA [здесь](#)

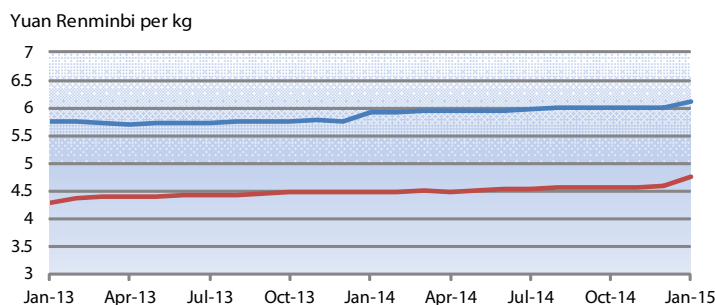
Розничные цены на рис в Индонезии



Source(s): Ministry of Trade

Latest Price (Jan-15)	Percent Change		
	1M	3M	1Y
9645.59	3.2	8	9.9

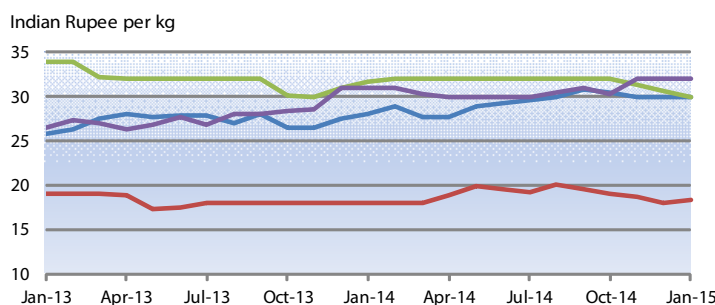
Розничные цены на рис и пшеничную муку в Китае



Source(s): National Bureau of Statistics of China

Latest Price (Jan-15)	Percent Change		
	1M	3M	1Y
6.10	1.5	1.7	3
4.76	3.9	4.2	6

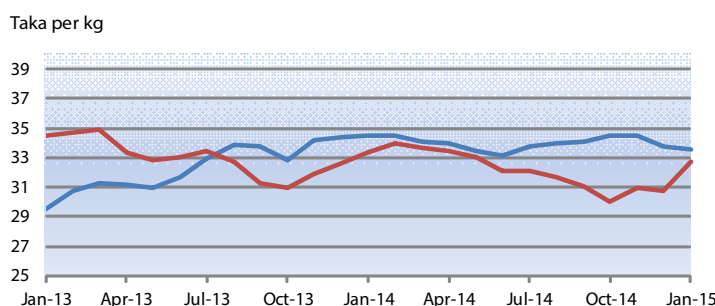
Розничные цены на рис и пшеницу в Индии



Source(s): Ministry of Consumer Affairs

Latest Price (Jan-15)	Percent Change		
	1M	3M	1Y
30.00	0	-1.7	7.1
18.45	2.5	-2.9	2.5
30.00	-2.1	-6.2	-5.5
32.00	0	5.8	3.2

Розничные цены на рис и пшеничную муку в Дакке, Бангладеш



Source(s): Department of Agriculture Marketing (DAM), Bangladesh

Latest Price (Jan-15)	Percent Change		
	1M	3M	1Y
33.53	-0.6	-2.8	-2.8
32.70	6.3	9	-1.8

С дополнительной информацией можно ознакомиться на веб-сайте FPMA [здесь](#)

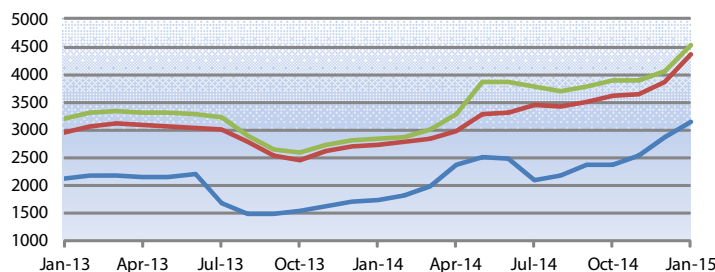
В январе внутренние цены на пшеницу и пшеничную муку еще выросли или остались прежними, но на рекордных или почти рекордных уровнях

В январе в **Российской Федерации** и в **Украине** внутренние цены на пшеницу и пшеничную муку продолжали расти до рекордных значений. Этому способствовало резкое обесценение национальных валют в последние три месяца. Напротив, в связи с низкой торговой активностью экспортные цены на пшеницу в этих странах остались практически неизменными и, благодаря хорошим запасам от прошлогодних рекордных урожаев были ниже прошлогодних значений. В **Казахстане** экспортные котировки также остались неизменными, но из-за плохого и низкокачественного урожая 2014 года

были существенно выше по сравнению с январем прошлого года. В **Таджикистане** и **Кыргызстане**, странах субрегиона, зависящих от импорта, внутренние цены на пшеницу и пшеничную муку оставались в целом неизменными и отражали тенденции в экспортных ценах в Казахстане, их основном поставщике пшеницы. Но их уровень был рекордным или почти рекордным. На повышение цен в этих странах (несмотря на низкие международные цены) влияли более высокие экспортные котировки, обесценение национальных валют и высокие внутренние издержки на горючее.

Оптовые цены на пшеницу и пшеничную муку в Украине

Hryvnia per tonne

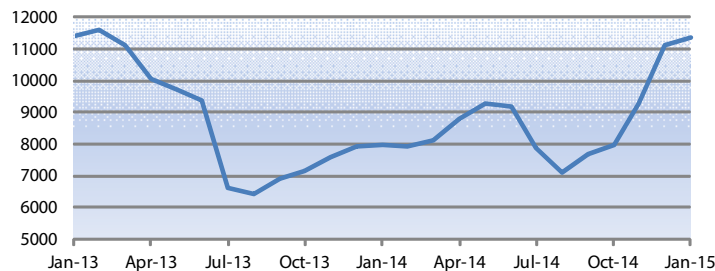


Source(s): APK-Inform Agency

	Latest Price (Jan-15)	Percent Change		
		1M	3M	1Y
National Average, Wheat (3rd class, bid, EXW, processing)	3140.00	9.2	32.5	82.3
National Average, Wheat (flour, first grade, offer, EXW)	4350.00	13	20.6	59.3
National Average, Wheat (flour, highest grade, offer, EXW)	4530.00	11.9	16.8	59.6

Оптовые цены на пшеницу в Российской Федерации

Russian Ruble per tonne

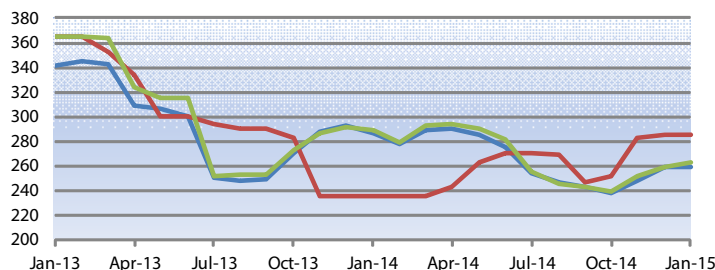


Source(s): APK-Inform Agency

	Latest Price (Jan-15)	Percent Change		
		1M	3M	1Y
National Average, Wheat (Milling, 3rd class, offer, EXW)	11366.6	2	42.2	42.8

Экспортные цены на мукомольную пшеницу

USD per tonne



Source(s): APK-Inform Agency

	Latest Price (Jan-15)	Percent Change		
		1M	3M	1Y
INTERNATIONAL PRICES, Ukraine, Wheat (milling, offer, FOB)	258.80	-0.2	9	-9.6
INTERNATIONAL PRICES, Kazakhstan, Wheat (milling)	285.00	0	13.5	21.3
INTERNATIONAL PRICES, Russian Federation, Wheat (milling, offer, FOB, deep-sea ports)	262.20	1	9.4	-9.3

С дополнительной информацией можно ознакомиться на веб-сайте FPMA [здесь](#)

В январе цены на белый маис существенно выросли, а на красные бобовые оставались высокими

В январе в большинстве стран субрегиона цены на белый маис выросли и были существенно выше прошлогодних значений. После понижения в предыдущие месяцы, когда был собран урожай второго сезона 2014/2015 года *де пострера*, в январе цены вновь начали расти в связи со скудными поступлениями на рынок из-за пострадавшего от засухи урожая основного сезона *де примера*. Как ожидается, до августа, когда будет собран урожай основного сезона 2015 года, цены не понизятся. Исключение составляет **Гватемала**, которой еще предстоит собрать значительные объемы маиса в основных зонах выращивания на севере. И, напротив, в **Мексике**, крупнейшем производителе в субрегионе, в январе, вследствие двух подряд лет рекордных урожаев, цены на белый маис достигли самых низких значений за четыре последних года.

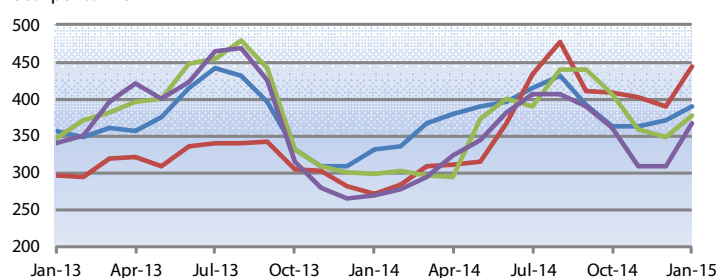
Цены на красные бобовые выказывали в январе разноплановые тенденции. В **Гондурасе** и в **Никарагуа**, с поступлением на рынок урожая *де пострера*, они незначительно снизились, но из-за скудных поступлений на рынок, связанных

с плохими в своей совокупности урожаями в последние два года оставались почти вдвое выше прошлогодних уровней. Напротив, в **Сальвадоре**, импортирующем большие объемы красных бобовых из Никарагуа, в январе цены подскочили, хотя в предыдущие месяцы, с поступлением нового урожая, они резко снижались. Не такой удачный, как прогнозировалось, урожай сезона *де пострера* и скудные запасы в регионе подстегнули цены, которые возросли более чем вдвое по сравнению с прошлогодними. Однако в **Гватемале** и **Мексике**, где в основном потребляются черные бобовые, цены снизились или остались прежними.

В **Гаити** цены на импортированный рис, основной продукт питания, как и в предыдущие месяцы, оставались неизменными и такими же, как два с половиной года тому назад. Это связано со стабильными экспортными котировками из США, основного поставщика страны. А вот цены на маисовую муку в январе существенно выросли на всех рынках. Причина тому – пострадавший от засухи урожай основного сезона 2014 года.

Оптовые цены на белый маис в Центральной Америке

USD per tonne

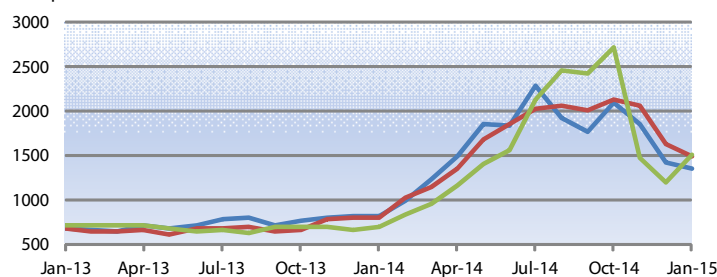


Source(s): Ministerio de Agricultura, Ganadería y Alimentación; Dirección General de Economía Agropecuaria, MAG; Ministerio Agropecuario y Forestal; SIMPAH

	Latest Price (Jan-15)	Percent Change		
		1M	3M	1Y
Guatemala, Guatemala City	389.84	5.2	7.3	17.8
El Salvador, San Salvador	444.40	14.3	8.7	63.8
Nicaragua, Managua	376.86	8	-7.1	26.3
Honduras, Tegucigalpa	366.52	18.7	1.6	35.9

Оптовые цены на красные бобовые в Центральной Америке

USD per tonne



Source(s): SIMPAH; Ministerio Agropecuario y Forestal; Dirección General de Economía Agropecuaria, MAG

	Latest Price (Jan-15)	Percent Change		
		1M	3M	1Y
Honduras, Tegucigalpa	1351.46	-5.1	-35.5	65.1
Nicaragua, Managua	1499.74	-8.4	-29.7	85.7
El Salvador, San Salvador	1514.48	26.7	-44.4	120

С дополнительной информацией можно ознакомиться на веб-сайте FPMA [здесь](#)

В январе цены на пшеничную муку еще более снизились и были относительно низкими; цены на маис испытывали разноплановые тенденции, но в целом были выше, чем годом ранее

В январе цены на пшеничную муку, как и в предыдущие месяцы, продолжали снижаться вследствие поступления на рынок только что собранных хороших урожаев 2014 года. В **Аргентине**, основном производителе и экспортере субрегиона, цены были самыми низкими за последние 16 месяцев и намного ниже прошлогодних значений. В странах-импортерах, **Бразилии** и **Боливии**, цены были существенно ниже, чем годом ранее. Это связано с тенденциями в ценах в Аргентине и с урожаями пшеницы 2014 года в самих этих странах, которые были выше среднего. В **Перу**, которая также импортирует пшеницу из разных стран, цены оставались стабильными и в национальных валютах были немного ниже прошлогодних уровней.

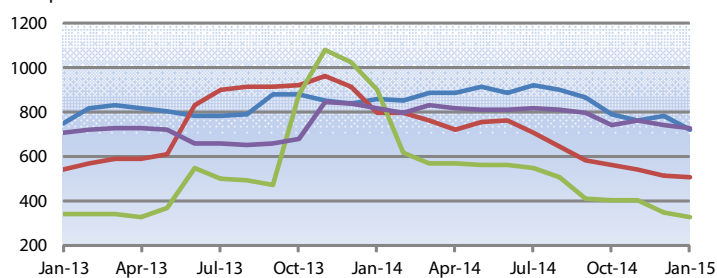
В январе цены на желтый маис подвергались разноплановым тенденциям, но в целом оставались выше, чем годом ранее. Это связано с уменьшенным производством в 2014 году и обесценением национальных валют в последние месяцы, особенно в странах-импортерах. В основных странах-экспортерах, например, в

Бразилии, январские внутренние цены были стабильными, но в национальной валюте выше, чем годом ранее. В **Аргентине** цены снизились и в силу рекордного урожая 2014 года были ниже, чем в январе прошлого года. У импортеров, **Чили** и **Колумбии**, январские цены на маис повысились и из-за плохого урожая 2014 года и ослабления национальных валют по отношению к доллару США были существенно выше прошлогодних. В **Перу**, хотя в январе цены и немного снизились благодаря существенному увеличению импорта, они по-прежнему на 25% были выше прошлогодних значений. Напротив, в Эквадоре цены на желтый маис в январе взмыли вверх, на 10% по сравнению с декабрем (но по сравнению с прошлогодними были намного ниже). На повышение цен влияют ограниченный импорт и высокий спрос.

Цены на картофель в **Боливии** и **Перу** в январе резко выросли и в обеих странах были значительно выше, чем годом ранее. Напротив, в **Эквадоре** подъем производства привел в январе к снижению цен (хотя на большинстве рынков они были по-прежнему выше, чем в январе 2014 года).

Оптовые цены на пшеничную муку в Центральной Америке

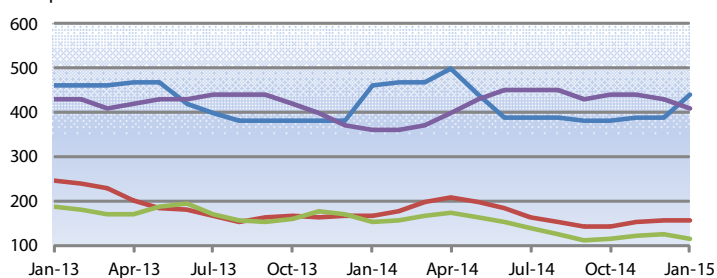
USD per tonne



Source(s): Instituto de Economía Agrícola; Servicio de Información y Análisis de Mercados Agropecuarios, Bolivia; Bolsa de Cereales; Unidad Centralizada de Adquisiciones - Ministerio de Economía y finanzas

Оптовые цены на желтый маис в Центральной Америке

USD per tonne



Source(s): Sistema de Información Nacional de Agricultura, Ganadería, Acuacultura y Pesca - SINAGAP; Agrolink; Bolsa de Cereales; Ministerio de Agricultura y Riego

С дополнительной информацией можно ознакомиться на веб-сайте FPMA [здесь](#)

Этот бюллетень подготовлен сотрудниками «**Анализа и мониторинга цен на продовольствие**» (**FPMA**) в Отделе торговли и рынков ФАО. В нем содержится самая свежая информация и анализ внутренних цен на основные продукты, преимущественно в развивающихся странах. Они дополняют анализ международных рынков, проводимый ФАО. В нем даются ранние предупреждения о высоких ценах на продовольствие в отдельных странах, которые могут негативно повлиять на продовольственную безопасность.

Этот доклад основан на информации, доступной к началу февраля 2015 года.

Со всеми данными, использованными при анализе, можно ознакомиться в (**FPMA Tool**). Адрес веб-сайта: www.fao.org/giews/pricetool

Дополнительную информацию можно получить на **веб-сайте АМЦП**.

Его адрес: www.fao.org/giews/food-prices

Запросы можно направлять на следующий адрес:

Анализ и мониторинг цен на продовольствие (FPMA)

Отдел торговли и рынков (EST)

Продовольственная и сельскохозяйственная организация Объединенных Наций (FAO)

Viale delle Terme di Caracalla

00153 Rome, Italy

Электронный адрес: GIEWS1@fao.org

Письменный отказ от ответственности

Используемые обозначения и представление материала в настоящем информационном продукте не означают выражения какого-либо мнения со стороны Продовольственной и сельскохозяйственной организации Объединенных Наций относительно правового статуса или уровня развития той или иной страны, территории, города или района, или их властей, или относительно делимитации их границ или рубежей. Упоминание конкретных компаний или продуктов определенных производителей, независимо от того, запатентованы они или нет, не означает, что ФАО одобряет или рекомендует их, отдавая им предпочтение перед другими компаниями или продуктами аналогичного характера, которые в тексте не упоминаются.

Мнения, выраженные в настоящем информационном продукте, являются мнениями автора (авторов) и не обязательно отражают точку зрения или политику ФАО.

© ФАО, 2015