



ЕЖЕМЕСЯЧНЫЙ ОТЧЕТ О ТЕНДЕНЦИЯХ В ЦЕНАХ НА ПРОДОВОЛЬСТВИЕ

ОСНОВНЫЕ ТЕЗИСЫ

- В июне экспортные цены на пшеницу и маис выросли из-за опасений по поводу воздействия на урожай неблагоприятных погодных условий, которые в течение месяца наблюдались в основных странах-производителях. И, напротив, международные цены на рис продолжали снижаться, в основном, в силу слабого импортного спроса. В целом в июне цены на зерновые оставались существенно ниже прошлогодних, что явилось отражением общего по-прежнему позитивного прогноза на урожай этого года.
- В Восточной Африке (в Кении, в Объединенной Республике Танзании и в Уганде) цены на маис в июне снизились (после их резких повышений в предыдущие месяцы) в результате недавнего импорта и ведущегося сбора урожая 2015 года, который, однако, как ожидается, будет ниже среднего уровня.
- В Южной Африке у основного производителя, ЮАР, цены на маис в июне продолжали повышаться, поскольку рынки по-прежнему реагировали на более скудное рыночное предложение в маркетинговом 2015/16 года, вызванное очень плохим урожаем маиса этого года. В других странах субрегиона цены подверглись сезонному снижению, связанному с новым предложением от почти завершеного сбора урожая 2015 года.
- В Западной Африке в последние месяцы в прибрежных странах было зафиксировано резкое повышение цен на зерновые. Это связано с неясными прогнозами на урожай первого сезона 2015 года, вызванными задержками с осадками, а также обесценением национальных валют.
- В Центральной Америке и странах Карибского бассейна в июне цены на маис повсеместно выросли и оставались намного выше прошлогодних. Цены на бобовые в большинстве стран подросли, а в Доминиканской Республике достигли рекордного уровня в силу плохого урожая 2014/15 года и низкого уровня импорта.

СОДЕРЖАНИЕ

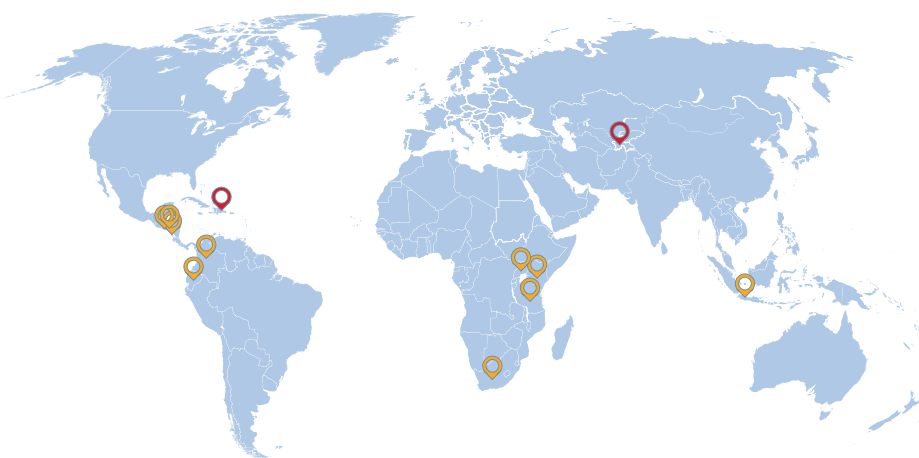
(Полная версия отчета доступна только на английском языке)

МЕЖДУНАРОДНЫЕ ЦЕНЫ НА ЗЕРНОВЫЕ.....	2
ПРЕДУПРЕЖДЕНИЯ О ВНУТРЕННИХ ЦЕНАХ.....	4
СНГ – АЗИЯ И ЕВРОПА.....	8

Мировые и внутренние цены

Уровень ценового предупреждения: Высокий Умеренный

[Основано на анализе GIEWS]



- Колумбия | Рис
- Доминиканская Республика | Бобовые
- Сальвадор | Белый маис
- Гондурас | Белый маис
- Индонезия | Рис
- Мьянма | Рис
- Никарагуа | Белый маис
- ЮАР | Маис
- Таджикистан | Пшеничная мука
- Уганда | Маис
- Объединенная Республика Танзания | Маис

Используемые обозначения и представление материала на карте (картах) не означают выражения какого-либо мнения со стороны ФАО относительно правового или конституционного статуса той или иной страны, территории или морского района, или относительно делимитации границ.

МЕЖДУНАРОДНЫЕ ЦЕНЫ НА ЗЕРНОВЫЕ

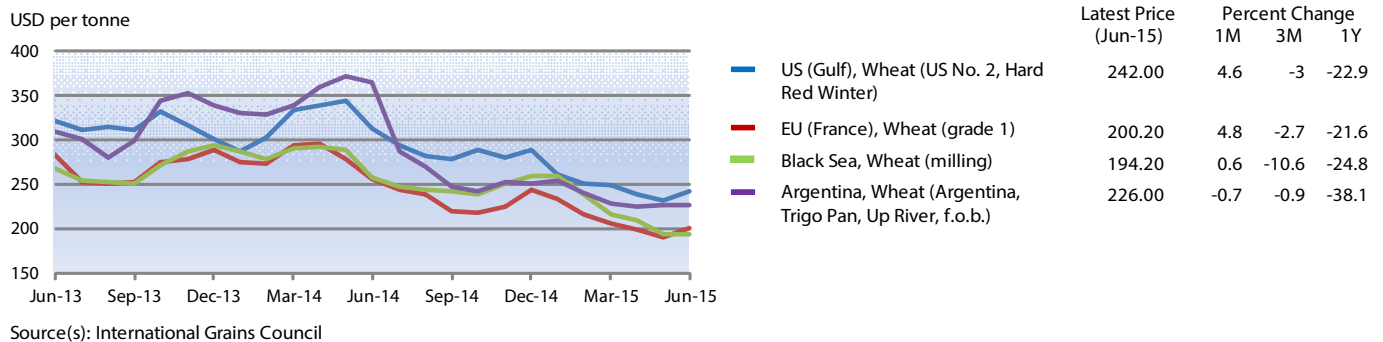
В июне экспортные цены на пшеницу и маис выросли, а на рис продолжали снижаться

В июне, после устойчивого понижения в предыдущие несколько месяцев, экспортные цены на **пшеницу** повсеместно выросли. Служащая ориентиром цена на американскую пшеницу (№2 Хард Ред Винтер) составила в среднем 242 долл. США за тонну, что на 5% выше, чем в мае, но была по-прежнему более чем на 20% ниже, чем в июне прошлого года. Июньское повышение стало отражением задержек со сбором урожая и опасениями по поводу его качества в 2015 году, вызванными сильными дождями в основных зонах ее выращивания в США. На повышение сыграл и фактор опасений по поводу воздействия

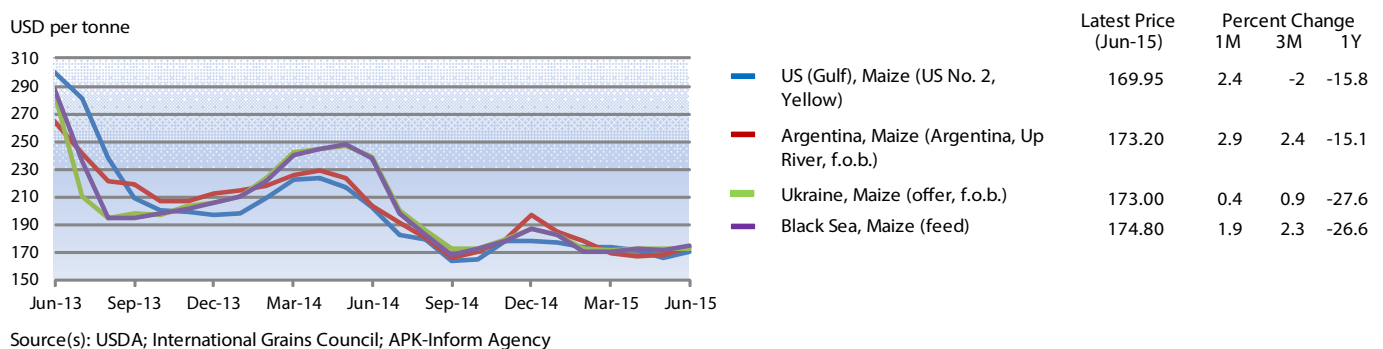
на урожай засушливой погоды в ЕС и Канаде. Напротив, в Российской Федерации и на Украине в июне экспортные цены на пшеницу снизились пятый месяцы подряд в силу в целом благоприятных прогнозов на урожай 2015 года (сбор которого идет в настоящее время) и ограниченной торговой активности.

Международные цены на **маис** в июне также повысились, и служащая ориентиром цены на американскую кукурузу (№2, желтая) составила в среднем 170 долл. США, чуть выше, чем в мае. Это связано с переизбытком осадков в июне, что

Международные цены на пшеницу



Международные цены на маис



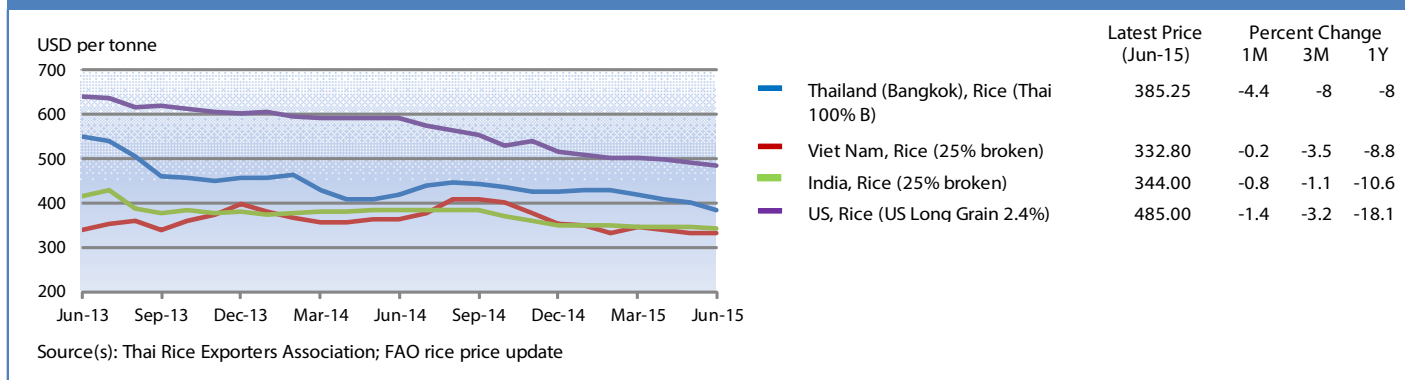
С дополнительной информацией можно ознакомиться на веб-сайте FPMA [здесь](#)

замедлило в начале месяца посевные работы и вызвало некоторое ухудшение условий для урожая в основных зонах выращивания США. Однако слабый экспортный спрос и обильные запасы на глобальном уровне затормозили дальнейший рост цен. В целом экспортные цены на маис были намного ниже прошлогодних.

В июне Индекс ФАО Всех Видов **Риса** (2002-2004=100) снизился десятый месяц подряд, -1% по сравнению с маем. Рынок риса был повсюду (во всех его сегментах и во всех странах) вялым.

По отдельным его сортам наибольшее снижение наблюдалось по ароматному рису (-1,7%) из-за его переизбытка и сохраняющегося слабого импортного спроса. Цены на «индику» и «японику» также понизились. В Таиланде служащий ориентиром индекс белого тайского риса 100%B упал на 9 пунктов (-2,2%), что стало отражением общей тенденции к понижению цен на рис в стране. Ей не подвергся лишь рис-сечка тайский А1 супер. Цены понизились также в Индии и во Вьетнаме, как и в Северной и Южной Америках.

Международные цены на рис



С дополнительной информацией можно ознакомиться на веб-сайте FPMA [здесь](#)

МИРОВЫЕ И ВНУТРЕННИЕ ЦЕНЫ

Страны, в которых цены на один или несколько основных сырьевых продуктов питания находятся на ненормально высоком уровне, что может негативно повлиять на доступность продовольствия

Колумбия | Рис

Темпы роста (%)		
	До 06/15	Средняя величина за тот же период
3 месяца	-1.2	0.5
12 месяцев	 3.2	0.0

Общий темп роста в реальном исчислении.

Со ссылкой на: Colombia, Bogotá, Wholesale, Rice (first quality)

Несмотря на недавние понижения, цены на рис на высоком уровне

Цены на **рис** в июне оставались на 54% выше прошлогодних. На них влиял низкий уровень запасов внутри страны после плохого урожая 2014 года. Однако по сравнению с рекордными мартовскими отметками они понизились, поскольку на рынки начал недавно поступать импортный рис, в основном из США.

Доминиканская Республика | Бобовые

Темпы роста (%)		
	До 06/15	Средняя величина за тот же период
3 месяца	 7.5	-0.4
12 месяцев	 2.9	0.0

Общий темп роста в реальном исчислении.

Со ссылкой на: Dominican Republic, Santo Domingo, Retail, Beans (red)

В июне цены на бобовые повышались и были на рекордном уровне

В июне пятый месяц подряд розничные цены на **красные** и **черные бобовые** существенно выросли и были на рекордном уровне. На них влиял плохой урожай 2014 года и низкий уровень импорта, вызванный отчасти повышением цен на международных рынках.

Сальвадор | Белый маис

Темпы роста (%)		
	До 06/15	Средняя величина за тот же период
3 месяца	-0.5	3.0
12 месяцев	 1.7	-0.2

Общий темп роста в реальном исчислении.

Со ссылкой на: El Salvador, San Salvador, Wholesale, Maize (white)

В июне цены на белый маис продолжали расти и были существенно выше прошлогодних

В июне цены на **белый маис** выросли и были существенно выше прошлогодних. На цены влияли неясные прогнозы на скорый урожай основного сезона 2015 года, пострадавший от засухи, и скудное рыночное предложение после плохого урожая прошлого года.

В июне цены на **красные бобовые**, остававшиеся стабильными месяцем ранее, повысились и были чуть выше, чем в июне 2014 года. На цены влиял плохой урожай 2014 года и его низкая доступность на региональном уровне, поскольку страна для удовлетворения своих потребностей в потреблении зависит от импорта.

Уровень ценового предупреждения:  Высокий  Умеренный

С дополнительной информацией можно ознакомиться на веб-сайте FPMA [здесь](#)

Гондурас | Белый маис

Темпы роста (%)		
	До 06/15	Средняя величина за тот же период
3 месяца	3.9	4.9
12 месяца	 1.5	-0.2

Общий темп роста в реальном исчислении.

Со ссылкой на: Honduras, Tegucigalpa, Wholesale, Maize (white)

В июне цены на белый маис резко выросли

В июне цены на **белый маис** резко выросли, что свело на нет понижение цен месяцем ранее. На цены влияли неясные прогнозы на скорый урожай основного сезона 2015 года, пострадавший от засухи, и скудное рыночное предложение после плохого урожая прошлого года.

Цены на **красные бобовые** в июне следовали разнонаправленным тенденциям. В столице, Тегусигальпе, они выросли, а на важном рынке в Сан-Педро-Сула понизились. Цены были ниже, чем годом ранее, но вдвое выше, чем в июне 2013 года.

Индонезия | Рис

Темпы роста (%)		
	До 06/15	Средняя величина за тот же период
3 месяца	-2.0	-0.8
12 месяца	 0.4	0.1

Общий темп роста в реальном исчислении.

Со ссылкой на: Indonesia, National Average, Retail, Rice (medium quality)

В июне цены на рис стабильные, но высокие

В июне средняя цена на **рис** среднего качества не изменилась и была лишь на 4; ниже рекордного мартовского уровня. Несмотря на хорошее предложение от недавно собранного урожая основного сезона 2015 года, намного более низкий уровень импорта риса в январе-мае этого года по сравнению с тем же периодом 2014 года влиял на цены в последние месяцы. На них влияли и более высокие цены на горючее.

Мьянма | Рис

Темпы роста (%)		
	До 06/15	Средняя величина за тот же период
3 месяца	 5.9	1.7
12 месяца	 0.9	-0.1

Общий темп роста в реальном исчислении.

Со ссылкой на: Myanmar, Yangon, Wholesale, Rice (Emata, Manawthukha)

В июне цены на рис повышались и были на рекордном уровне

Цены на **рис** «эмата», самый распространенный сорт в стране, в июне резко выросли, следуя аналогичной тенденции предыдущих месяцев, и достигли рекордного уровня – на 16% выше, чем годом ранее. Повышение цен отражает высокий экспортный спрос, особенно из Китая, а также обесценение национальной валюты по отношению к доллару США.

Уровень ценового предупреждения:  Высокий  Умеренный

С дополнительной информацией можно ознакомиться на веб-сайте FPMA [здесь](#)

Никарагуа | Белый маис

Темпы роста (%)		
	До 06/15	Средняя величина за тот же период
3 месяца	1.5	4.6
12 месяцев	 0.7	0.1

Общий темп роста в реальном исчислении.
 Со ссылкой на: Nicaragua, Managua (oriental), Wholesale, Maize (white)

В июне цены на белый маис не изменились по сравнению с уровнем прошлого года

В июне цены на **белый маис** понизились, но были значительно выше прошлогодних. Высокий уровень цен поддерживался неясными прогнозами на скорый урожай основного сезона 2015 года, пострадавший от засухи, и скудное рыночное предложение после плохого урожая прошлого года.

Цены на **красные бобовые** в июне понизились в результате недавнего импорта из Эфиопии и США. Цены были намного ниже, чем в июне прошлого года.

ЮАР | Маис

Темпы роста (%)		
	До 06/15	Средняя величина за тот же период
3 месяца	2.6	-3.4
12 месяцев	 3.5	0.0

Общий темп роста в реальном исчислении.
 Со ссылкой на: South Africa, Randfontein, Wholesale, Maize (white)

В июне цены на маис продолжали снижаться и были намного ниже прошлогодних значений

Цены на **белый** и **желтый маис** в июне следовали общей тенденции к повышению, несмотря на ведущийся сбор урожая, и были намного выше прошлогодних значений. Рынки по-прежнему реагировали на прогноз о более скудном рыночном предложении на 2015/16 (май/апрель) маркетинговом году в силу сокращения, по оценкам, на 30% урожая этого года. Цены на белый маис в последние месяцы росли быстрее, чем на желтый, и были относительно выше, как результат большего падения производства. Однако значительный уровень запасов (более 2 млн. тонн) и низкие международные цены ограничили тенденцию к повышению цен.

Таджикистан | Пшеничная мука

Темпы роста (%)		
	До 06/15	Средняя величина за тот же период
3 месяца	 0.5	-0.4
12 месяцев	1.2	0.2

Общий темп роста в реальном исчислении.
 Со ссылкой на: Tajikistan, National Average, Retail, Wheat (flour, first grade)

В июне цены на пшеничную муку не изменились, но были на рекордном или почти рекордном уровне

Цены на **пшеничную муку**, основной продукт питания в стране, в июне оставались неизменными, но на рекордном или почти рекордном уровне – более чем на 20% выше уровня прошлого года. Обычно страна импортирует около половины своих потребностей в потреблении пшеницы, и высокие цены отражают в основном сильное обесценение национальной валюты в последние месяцы, а также относительно высокие экспортные котировки из Казахстана – основным источником импорта.

Уровень ценового предупреждения:  Высокий  Умеренный

С дополнительной информацией можно ознакомиться на веб-сайте FPMA [здесь](#)

Уганда | Маис

Темпы роста (%)		
	До 06/15	Средняя величина за тот же период
3 месяца	 8.3	1.6
12 месяца	-2.5	0.3


Общий темп роста в реальном исчислении.

Со ссылкой на: Uganda, Kampala, Wholesale, Maize

Цены на кукурузу относительно высокие, несмотря на снижение в июне

В июне, с урожаем первого сезона 2015 года, сбор которого идет в настоящее время, оптовые цены на **маис** понизились. Однако цены были по-прежнему на треть выше, чем тремя месяцами ранее. На них влияли прогнозы о плохом урожае этого года, пострадавшем от недостатка осадков (особенно в восточной и центральной зонах, где собирают два урожая). Относительно высокому уровню цен способствовал и высокий экспортный спрос из соседних стран. Однако цены на маис в июне были по-прежнему ниже, чем годом ранее.

Объединенная Республика Танзания | Маис

	До 06/15	Средняя величина за тот же период
3 месяца	 9.6	-5.5
12 месяца	-0.4	-0.1

Общий темп роста в реальном исчислении.

Со ссылкой на: United Republic of Tanzania, Dar es Salaam, Wholesale, Maize

Несмотря на июньское понижение, цены на маис относительно высокие

В июне оптовые цены на **маис** понизились благодаря сбору урожая основного сезона 2015 года «мзиму». Однако цены были по-прежнему почти на 70% выше, чем тремя месяцами ранее. На них влияли предполагаемый плохой урожай, сильный экспортный спрос из соседних стран и неясные перспективы урожая сезона «масика», который еще предстоит собрать.

Уровень ценового предупреждения:  Высокий  Умеренный

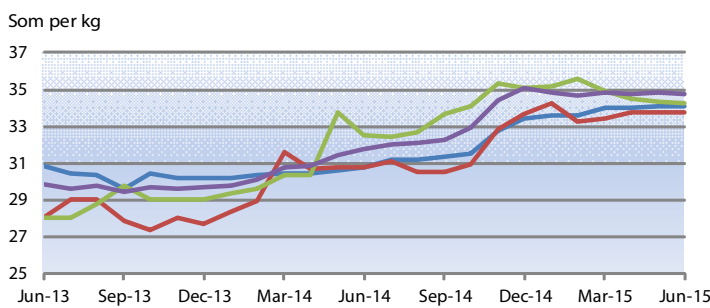
С дополнительной информацией можно ознакомиться на веб-сайте FPMA [здесь](#)

В июне внутренние цены на пшеницу и пшеничную муку в основном стабильны, но выше, чем в соответствующий период прошлого года

В странах-импортерах субрегиона цены на пшеничную муку, основной продукт питания, в июне оставались в целом неизменными, но выше уровня прошлого года, особенно в странах с низкими доходами и дефицитом продовольствия – **Кыргызстане** и **Таджикистане**. Это стало следствием их устойчивого повышения в прошлом году из-за обесценения национальных валют. У экспортера, **Российской Федерации**, цены на пшеницу и пшеничную муку в июне, после понижений в предыдущие месяцы, были также стабильными, но выше соответствующих значений прошлого года. На **Украине** в июне внутренние цены вновь понизились благодаря приближению нового урожая

и обильному предложению от рекордного урожая пшеницы 2014 года. Однако они по-прежнему были на 30-50% выше прошлогодних значений. Однако в этих странах экспортные цены на обмолоченную пшеницу в июне снизились четвертый месяц подряд, в основном благодаря благоприятным прогнозам на урожай озимой пшеницы в 2015 год, который скоро будет собран. В целом экспортные цены на пшеницу были на треть ниже, чем годом ранее. В **Казахстане** июньские экспортные котировки пшеницы оставались стабильными, как результат низкого импортного спроса из соседних стран, вызванного началом сбора урожая пшеницы 2015 года.

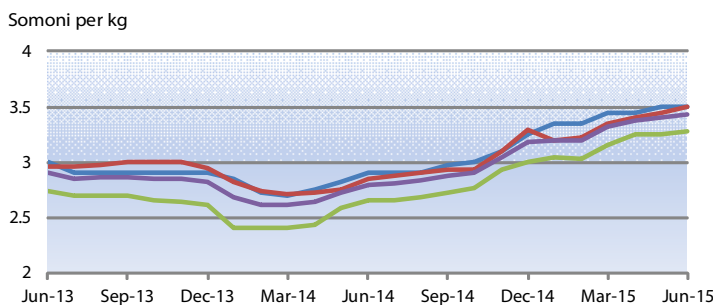
Retail prices of wheat flour in Kyrgyzstan



Source(s): National Statistical Committee of the Kyrgyz Republic

	Latest Price (Jun-15)	Percent Change		
		1M	3M	1Y
Bishkek	34.06	0	0.1	10.6
Naryn	33.74	0	0.9	9.7
Jalal-Abad	34.25	-0.2	-2	5.4
National Average	34.72	-0.3	-0.4	9.3

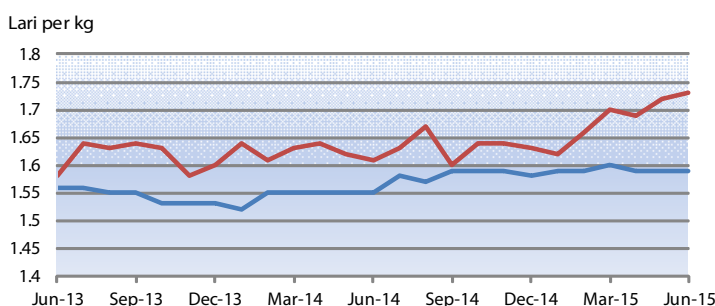
Retail prices of wheat flour in Tajikistan



Source(s): Statistical Agency under President of the Republic of Tajikistan

	Latest Price (Jun-15)	Percent Change		
		1M	3M	1Y
Dushanbe	3.50	0	1.4	20.7
Khatlon	3.50	1.4	4.5	22.8
Sughd	3.28	0.9	3.8	23.8
National Average	3.43	0.9	3.3	22.5

Retail prices of wheat flour and bread in Georgia

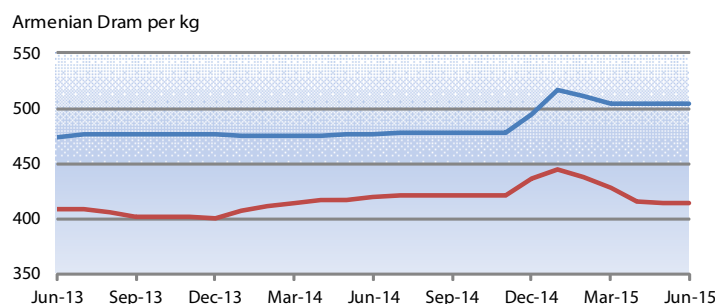


Source(s): National Statistics Office of Georgia

	Latest Price (Jun-15)	Percent Change		
		1M	3M	1Y
National Average, Bread	1.59	0	-0.6	2.6
National Average, Wheat (flour)	1.73	0.6	1.8	7.5

С дополнительной информацией можно ознакомиться на веб-сайте FPMA [здесь](#)

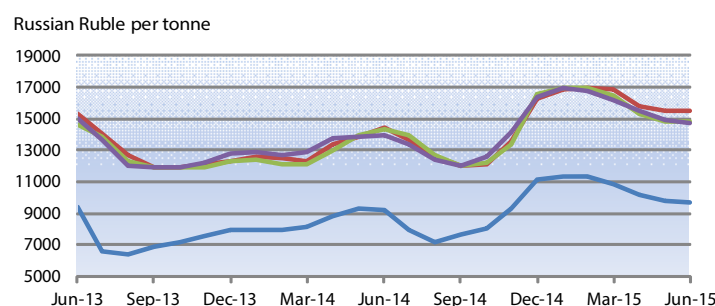
Retail prices of wheat flour and bread in Armenia



Source(s): National Statistical Service of the Republic of Armenia

	Latest Price (Jun-15)	Percent Change		
		1M	3M	1Y
National Average, Bread (high grade flour)	504.40	0	0	5.7
National Average, Wheat (flour, high grade)	414.80	0	-3	-1.2

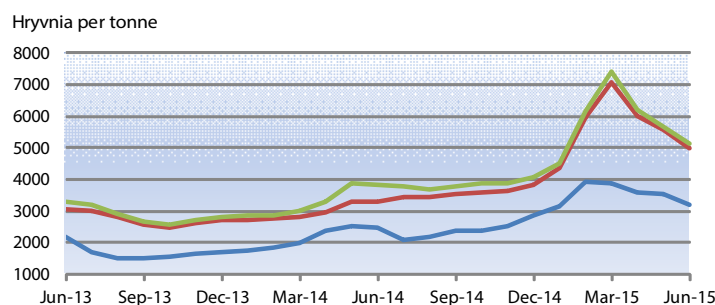
Wholesale prices of wheat and wheat flour in the Russian Federation



Source(s): APK-Inform Agency

	Latest Price (Jun-15)	Percent Change		
		1M	3M	1Y
National Average, Wheat (Milling, 3rd class, offer, EXW)	9658.33	-1.4	-11	4.9
Volga region, Wheat (flour, highest grade, offer, EXW)	15500.0	0	-7.9	7.6
Central Black Earth, Wheat (flour, highest grade, offer, EXW)	14800.0	-0.3	-10.3	3.5
Southern region, Wheat (flour, highest grade, offer, EXW)	14766.6	-0.9	-8.6	5.5

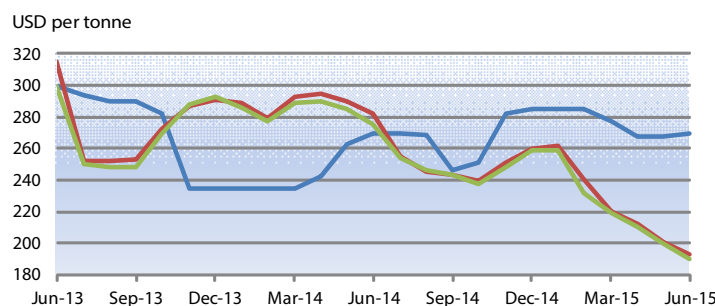
Wholesale prices of wheat and wheat flour in Ukraine



Source(s): APK-Inform Agency

	Latest Price (Jun-15)	Percent Change		
		1M	3M	1Y
National Average, Wheat (3rd class, bid, EXW, processing)	3187.50	-9.9	-18.3	29.2
National Average, Wheat (flour, first grade, offer, EXW)	5000.00	-10.3	-29.6	51.6
National Average, Wheat (flour, highest grade, offer, EXW)	5150.00	-9.3	-30.4	33.8

Export prices of milling wheat



Source(s): APK-Inform Agency

	Latest Price (Jun-15)	Percent Change		
		1M	3M	1Y
Kazakhstan, Wheat (milling)	270.00	0.8	-2.7	0
Russian Federation, Wheat (milling, offer, f.o.b., deep-sea ports)	193.25	-3.5	-12.2	-31.5
Ukraine, Wheat (milling, offer, f.o.b.)	190.00	-4.9	-13.4	-31

С дополнительной информацией можно ознакомиться на веб-сайте [FPMA здесь](#)

Этот бюллетень подготовлен сотрудниками «**Анализа и мониторинга цен на продовольствие» (FPMA)** в Отделе торговли и рынков ФАО. В нем содержится самая свежая информация и анализ внутренних цен на основные продукты, преимущественно в развивающихся странах. Они дополняют анализ международных рынков, проводимый ФАО. В нем даются ранние предупреждения о высоких ценах на продовольствие в отдельных странах, которые могут негативно повлиять на продовольственную безопасность.

Этот доклад основан на информации, доступной к началу июля 2015 года.

Со всеми данными, использованными при анализе, можно ознакомиться в **(FPMA Tool)**. Адрес веб-сайта: www.fao.org/gIEWS/pricetool

Дополнительную информацию можно получить на **веб-сайте АМЦП**.

Его адрес: www.fao.org/gIEWS/food-prices

Запросы можно направлять на следующий адрес:

Анализ и мониторинг цен на продовольствие (FPMA)

Отдел торговли и рынков (EST)

Продовольственная и сельскохозяйственная организация Объединенных Наций (FAO)

Viale delle Terme di Caracalla

00153 Rome, Italy

Электронный адрес: GLEWS1@fao.org

Письменный отказ от ответственности

Используемые обозначения и представление материала в настоящем информационном продукте не означают выражения какого-либо мнения со стороны Продовольственной и сельскохозяйственной организации Объединенных Наций относительно правового статуса или уровня развития той или иной страны, территории, города или района, или их властей, или относительно делимитации их границ или рубежей. Упоминание конкретных компаний или продуктов определенных производителей, независимо от того, запатентованы они или нет, не означает, что ФАО одобряет или рекомендует их, отдавая им предпочтение перед другими компаниями или продуктами аналогичного характера, которые в тексте не упоминаются.

Мнения, выраженные в настоящем информационном продукте, являются мнениями автора (авторов) и не обязательно отражают точку зрения или политику ФАО.

© ФАО, 2015