



Продовольственная и сельскохозяйственная организация
Объединенных Наций

ОБЗОР ТОРГОВОЙ ПОЛИТИКИ В СТРАНАХ ЕВРОПЫ И ЦЕНТРАЛЬНОЙ АЗИИ

ЕЖЕМЕСЯЧНЫЙ ВЫПУСК №.70



©Pexels/Mehrad Vosoughi

ФЕВРАЛЬ 2021

ТОРГОВЫЕ СОГЛАШЕНИЯ

УКРАИНА И РЕСПУБЛИКА МОЛДОВА НАЧАЛИ ПЕРЕГОВОРЫ О ВНЕСЕНИИ ИЗМЕНЕНИЙ В СОГЛАШЕНИЕ О СВОБОДНОЙ ТОРГОВЛЕ

28 февраль 2021 года состоялся первый раунд переговоров о внесении изменений в межправительственное Соглашение о свободной торговле между Украиной и Республикой Молдова.

Стороны начали проработку проекта Протокола между Кабинетом Министров Украины и Правительством Республики Молдова о внесении изменений в Соглашение о свободной торговле и согласовали ряд его положений. Переговоры начаты с целью применения в торговых отношениях между Украиной и Республикой Молдова положений Региональной конвенции о пан-евро-средиземноморские преференциальные правила происхождения.

Также стороны обсудили актуальные вопросы двустороннего торгово-экономического сотрудничества.

1 февраля 2021: Milkua.info

УЗБЕКИСТАН И ЕВРОПЕЙСКИЙ СОЮЗ ПРОВЕЛИ СЕДЬМОЙ РАУНД ПЕРЕГОВОРОВ ПО ТОРГОВОЙ ЧАСТИ СОГЛАШЕНИЯ О РАСШИРЕННОМ ПАРТНЕРСТВЕ И СОТРУДНИЧЕСТВЕ

Узбекистан и Европейский Союз провели седьмой раунд переговоров по торговой части Соглашения о расширенном партнерстве и сотрудничестве.

В переговорах, которые завершились 12 февраля 2021 года приняли участие представители различных министерств и ведомств Узбекистана и институтов Евросоюза.

Предыдущий раунд прошел 14-18 сентября 2020 года.

8 февраль 2021: Podrobno.uz

УКРАИНА И ЕВРОПЕЙСКИЙ СОЮЗ НАЧИНАЮТ ПЕРЕСМОТР ТОРГОВОЙ ЧАСТИ СОГЛАШЕНИЯ ОБ АССОЦИАЦИИ

11 февраля 2021 года в Брюсселе состоялся Совет ассоциации Украина-Европейский Союз — самое главное правительственное событие года. Украина и Европейский Союз начинают процесс пересмотра Соглашения об ассоциации в части торговли товарами. Об этом было заявлено вице-президентом Европейской комиссии на пресс-конференции в Брюсселе после встречи с премьер-министром Украины.

Ожидается пересмотр либерализации торговли товарами, как это предусмотрено ст. 29 Соглашения об ассоциации через пять лет после вступления в силу, что ожидается уже в 2021 году.

Пересмотр Соглашения будет способствовать увеличению товарооборота Украины и Европейского Союза и дальнейшему сближению экономик.

11 февраль 2021: Milkua.info

МЕЖДУНАРОДНОЕ СОТРУДНИЧЕСТВО

В РЕСПУБЛИКЕ МОЛДОВА ЗАПУЩЕНА НОВАЯ ПРОГРАММА ПО ИНВЕСТИЦИЯМ В СОТРУДНИЧЕСТВЕ СО ВСЕМИРНЫМ БАНКОМ

«Экспортная миссия» - это обобщение новой программы, запущенной Агентством по инвестициям Республики Молдова в сотрудничестве со Всемирным банком. 3 февраля 2021 года Программа была представлена организаторами как «новый экспортный проект в поиске новых зарубежных деловых партнеров для местных предпринимателей». Программа предусматривает выявление соответствующих деловых партнеров на целевых рынках Румынии, Германии, стран Балтии, а также организацию индивидуальных двусторонних (B2B) сессий для заключения контрактов на поставки. Основная цель «Экспортной миссии» - увеличить и диверсифицировать экспорт из ключевых секторов Республики Молдова.

Программа «Экспортная миссия» является частью Проекта повышения конкурентоспособности, финансируемого Всемирным банком, который поддерживает правительство Республики Молдова в повышении экспортной конкурентоспособности экономических агентов посредством грантов и кредитной линии для экспортеров; оказывает содействие властям в создании благоприятной деловой среды и укреплении институционального потенциала Агентства по инвестициям и Организации по развитию малых и средних предприятий.

3 февраль 2021: Noi.md

МЕЖДУНАРОДНОЕ СОТРУДНИЧЕСТВО

ПОДПИСАНА НОВАЯ СТРАНОВАЯ РАМОЧНАЯ ПРОГРАММА МЕЖДУ ФАО И УЗБЕКИСТАНОМ НА 2021- 2025 ГОДЫ

16 февраля 2021 года в ходе официального визита делегации Министерства сельского хозяйства Узбекистана в Будапешт по случаю заседания Узбекско - Венгерской Межправительственной комиссии по экономическому сотрудничеству, состоялась встреча министра сельского хозяйства Узбекистана с заместителем Генерального директора ФАО и Субрегиональным координатором по Центральной Азии, Представителем ФАО в Узбекистане.

Стороны выразили общее стремление и далее укреплять взаимодействие и обсудили приоритетные направления сотрудничества. Состоялась церемония подписания Страновой Рамочной Программы между ФАО и Узбекистаном на 2021-2025 годы. Это новый ключевой документ, который будет служить руководством к действию для дальнейшей деятельности ФАО в Узбекистане. Программа направлена на поддержку правительства в достижении его национальных стратегических приоритетов, связанных с преобразованием продовольственной системы. Основные направления – это инклюзивное развитие человеческого капитала, ведущее к здоровью, благополучию и устойчивому процветанию, а также устойчивое развитие и развитие с учетом изменения климата. Бюджет для реализации Страновой программы составляет 17 миллионов долларов.

Также были подписаны новые проектные соглашения между Министерством сельского хозяйства Узбекистана и ФАО по направлениям: Восстановление и развитие картофельной отрасли в Узбекистане в ответ на COVID-19; Укрепление устойчивых продовольственных систем с помощью географических указаний; Поддержка производства и управления рисовыми культурами; Поддержка в реализации инклюзивной сельскохозяйственной политики. Новые проекты будут реализованы до 2023 года, их общая стоимость составляет более полумиллиона долларов.

17 февраль 2021: Uzdaily

ТОРГОВЫЕ МЕРЫ

СНЯТ ЗАПРЕТ НА ПОСТАВКИ ПТИЦЕВОДЧЕСКОЙ ПРОДУКЦИИ ИЗ РОССИЙСКОЙ ФЕДЕРАЦИИ В КУВЕЙТ

По итогам работы между Федеральной службой по ветеринарному и фитосанитарному надзору (Россельхознадзор) и компетентным органом Кувейта с 25 января 2021 года кувейтская сторона отменила введенные ранее из-за эпизоотической обстановки по высокопатогенному птичьему гриппу ограничения на импорт птицеводческой продукции из Российской Федерации.

С указанной даты возобновлены поставки всех видов мяса птицы (свежего, замороженного, охлажденного, мясных полуфабрикатов и продуктов), а также столовых яиц со всей территории Российской Федерации.

Кувейтская сторона при импорте продукции руководствуется списком предприятий, аттестованных на ее поставки компетентными органами Объединенных Арабских Эмиратов (ОАЭ) и Королевства Саудовская Аравия (КСА). Поэтому экспорт подконтрольных товаров могут осуществлять те российские компании, которые аттестованы ведомствами ОАЭ и КСА, а также находятся в перечне российских организаций, прошедших ветеринарно-санитарное обследование на соответствие требованиям этих стран и имеющих право на поставки продуктов (ИС «Цербер»). Кроме того, российские экспортеры не должны находиться на территориях, имеющих ограничения в соответствии с регионализацией Российской Федерации по высокопатогенному птичьему гриппу.

Запрет на поставки птицепродукции из России действовал с 16 сентября 2020 года.

3 февраль 2021: Россельхознадзор

РОССЕЛЬХОЗНАДЗОР ЧАСТИЧНО СНИМАЕТ ВРЕМЕННЫЕ ОГРАНИЧЕНИЯ НА ВВОЗ ТОМАТОВ И ПЕРЦЕВ ИЗ РЕСПУБЛИКИ АРМЕНИЯ

Россельхознадзор с 5 февраля 2021 года снимает временные ограничения на поставки томатов и перцев с 13 предприятий из Армавирской области Республики Армения, где характерных признаков наличия вируса мозаики пепино (Peppino mosaic virus) не обнаружено. Такое решение принято в связи с полученной от Инспекционного органа по безопасности пищевых продуктов Республики Армения информацией о результатах проведенного карантинного фитосанитарного мониторинга тепличных хозяйств, производящих томаты и перец, на наличие данного заболевания.

4 февраль 2021: Россельхознадзор

ТОРГОВЫЕ МЕРЫ

ЕЩЕ РЯДУ АЗЕРБАЙДЖАНСКИХ ПРЕДПРИЯТИЙ РАЗРЕШИЛИ ЭКСПОРТ ТОМАТОВ В РОССИЙСКУЮ ФЕДЕРАЦИЮ

Агентство пищевой безопасности (АПБ) Азербайджана совместно с соответствующими ведомствами принимает необходимые меры для полной отмены ограничений на экспорт томатов и яблочной продукции из Азербайджана в Российскую Федерацию.

В рамках переговоров 5 февраля 2021 года профильному ведомству Российской Федерации в официальном порядке была представлена необходимая информация о действующих в Азербайджане 275 предприятиях по производству и экспорту томатов, 37 предприятиях по производству и экспорту яблок. На основании предоставленной информации, разрешения на экспорт продукции получили 37 предприятий по производству яблок и 51 предприятие по производству томатов.

Агентство совместно со специалистами Федеральной службы по ветеринарному и фитосанитарному надзору Российской Федерации продолжает видеомониторинги в теплицах, действующих на территории Азербайджана. Общественность будет дополнительно проинформирована о результатах совместных мер, предпринятых в этом направлении.

5 февраль 2021: Day.az

РОССЕЛЬХОЗНАДЗОР РАЗРЕШИЛ ПОСТАВКИ ЯБЛОК ЕЩЕ С 28 ПРЕДПРИЯТИЙ АЗЕРБАЙДЖАНА

Федеральная служба по ветеринарному и фитосанитарному надзору (Россельхознадзор) разрешила с 8 февраля 2021 года импортировать в Российскую Федерацию яблоки еще с 28 предприятий Азербайджана.

4 февраля 2021 года в формате видеоконференции состоялись переговоры Россельхознадзора с представителями Агентства по пищевой безопасности Азербайджанской Республики. Россельхознадзор сообщил, что на основании полученной от компетентного ведомства Азербайджана информации, с учетом проводимой видеоконференции, разрешает с 8 февраля 2021 года ввоз в Россию яблок с 28 предприятий.

Как уточняется, с учетом ранее принятых решений об отмене ограничений для еще 10 предприятий, яблоки смогут экспортировать 38 азербайджанских компаний.

5 февраль 2021: Day.az

РОССЕЛЬХОЗНАДЗОР ЧАСТИЧНО СНИМАЕТ ВРЕМЕННЫЕ ОГРАНИЧЕНИЯ НА ВВОЗ ТОМАТОВ ИЗ РЕСПУБЛИКИ КАЗАХСТАН

Федеральная служба по ветеринарному и фитосанитарному надзору с 9 февраля 2021 года отменяет ограничения на ввоз в Российскую Федерацию томатов с предприятий ТОО «Eurasian Green Product», ТОО «Ecoculture Fields», ТОО «Энигма-Инвест» и ТОО «ТД Арна» (LST Market) (Алматинская область), ТОО «ВРВАРК» (город Алматы).

Решение принято на основании информации от Комитета государственной инспекции в агропромышленном комплексе Министерства сельского хозяйства Республики Казахстан о проведенных карантинных фитосанитарных мероприятиях в отношении томатов, производимых данными компаниями, и принимаемых компетентным ведомством мер по недопущению ввоза и вывоза с территории Республики Казахстан продукции, зараженной вирусом коричневой морщинистости плодов томата.

Поставки указанных овощей будут осуществляться под гарантии Комитета государственной инспекции в агропромышленном комплексе Министерства сельского хозяйства Республики Казахстан.

Ввоз томатов и перцев из Актюбинской и Алматинской области Республики Казахстан был запрещен с 18 января 2020 года из-за выявления в продукции вируса коричневой морщинистости плодов томата (Tomato brown rugose fruit virus (ToBRFV)), в отношении которого Россельхознадзором введена временная карантинная фитосанитарная мера.

5 февраль 2021: Россельхознадзор

БЕЛАРУСЬ ЗАПРЕТИЛА ВВОЗ СВИНИНЫ ИЗ ЛАТВИИ И РУМЫНИИ ИЗ-ЗА АЧС

Ввоз в Беларусь свиней и продукции свиноводства из Латвии и Румынии ограничен из-за африканской чумы свиней. Случаи АЧС продолжают регистрировать на территории данных стран.

В связи с этим с 5 февраля 2021 года введены временные ограничения на поставки в Беларусь живых свиней, зоопарковых и цирковых животных восприимчивых видов из этих стран. Запрещается ввозить свинину (в том числе мясо диких кабанов) и другое пищевое свиноводческое сырье, а также продукты их переработки. Ограничен ввоз кожевенного, рогокопытного и кишечного сырья, щетины, охотничьих трофеев, полученных от животных восприимчивых видов, другой продукции.

Свиноводческие комплексы всех форм собственности проинформированы о необходимости дополнительных мер биологической защиты.

5 февраль 2021: Agronews

ТОРГОВЫЕ МЕРЫ

РОССЕЛЬХОЗНАДЗОР ЗАПРЕТИЛ ЭКСПОРТ ПТИЦЫ И ЯИЦ ИЗ ИНДИИ

Россельхознадзор с 5 февраля 2021 года запретил поставки птицы и яиц из Индии. Решение связано с ухудшением ситуации по птичьему гриппу на индийских фабриках. Запрет распространяется на готовую продукцию из птицы. Помимо этого приостановили импорт кормов и добавок для птиц. Временные ограничения ввели и на транзит по территории Российской Федерации живой птицы из Индии.

5 февраль 2021: lz.ru

РОССИЙСКАЯ ФЕДЕРАЦИЯ ВВЕЛА ВРЕМЕННУЮ ПОШЛИНУ НА ЭКСПОРТ СОИ

Российская Федерация на период с 1 февраля по 30 июня 2021 года ввела экспортную пошлину на сою при вывозе за пределы ЕАЭС, установив ставку в размере 30% таможенной стоимости продукции, но не менее 165 евро за тонну.

Введение экспортной пошлины на сою поможет скорректировать цены на сою, а также на соевый шрот для животноводства, позволит предприятиям расширить объем закупок, в том числе за счет дальневосточной сои. Решение о введении экспортной пошлины также окажет благоприятное влияние на проекты компаний по переработке сои.

Предложение о введении пошлины было одобрено в декабре 2020 года подкомиссией по таможенно-тарифному регулированию правкомиссии по экономическому развитию и интеграции и утверждено правительством страны в начале января 2021 года. Решение о запуске этой меры было обусловлено ростом мировых цен на сою и направлено на обеспечение сырьем перерабатывающих производств внутри страны, указывало ранее Минэкономразвития Российской Федерации.

8 февраль 2021: lprime.ru

БЕЛАРУСЬ ЗАПРЕТИЛА ПОСТАВКИ ПТИЦЫ И ПТИЦЕВОДЧЕСКОЙ ПРОДУКЦИИ ИЗ СЕНЕГАЛА, КУВЕЙТА И ФРАНЦИИ

Ввоз в Беларусь птицы из Сенегала, Кувейта и французского региона Гранд-Эст временно ограничен из-за птичьего гриппа. В данных регионах зафиксированы вспышки опасного заболевания.

В связи с этим с 9 февраля 2021 года в Беларусь запрещается ввозить из данных регионов живую птицу, инкубационное и пищевое яйцо, мясо птицы. Также запрещаются поставки яичного порошка, меланжа, альбумина и других пищевых продуктов переработки куриного яйца, пуха и пера. В этом списке находятся и не подвергнутые дезинфекции охотничьи трофеи (пернатая дичь), другая продукция.

Все разрешения на ввоз указанных товаров из Сенегала, Кувейта и французского региона Гранд-Эст временно приостанавливаются.

Птицеводческие объекты всех форм собственности проинформированы о необходимости дополнительной биологической защиты.

8 февраль 2021: Agronews

РОССИЙСКАЯ ФЕДЕРАЦИЯ ЗАПРЕТИЛА ВВОЗ ПТИЦЫ ИЗ БОЛГАРИИ, ГЕРМАНИИ И РЯДА РАЙОНОВ ЧЕХИИ

Россельхознадзор ввел временные ограничения на ввоз в Россию живой птицы и птицеводческой продукции из Болгарии и ряда районов Чехии и Германии.

В связи с ухудшением на территории Болгарии эпизоотической обстановки по инфекции вирусами высокопатогенного птичьего гриппа с 8 февраля 2021 года вводятся временные ограничения на экспорт в Российскую Федерацию из Болгарии следующей продукции: живая птица и инкубационное яйцо, мясо птицы, готовая мясная продукция из птицы и всех видов птицеводческой продукции, содержащей в своем составе продукты переработки птицы, за исключением товаров, подверженных обработке, обеспечивающей разрушение вирусов птичьего гриппа, согласно положениям Кодекса здоровья наземных животных МЭБ.

Ограничения также вводятся на поставки кормов и кормовых добавок для птиц, за исключением продукции растительного происхождения, химического и микробиологического синтеза, запрещено к ввозу и оборудование для содержания, убой и разделки птиц, которое было в употреблении.

С 8 февраля 2021 года такие же ограничения вводятся в отношении птицеводческой продукции из Среднечешского края в Чехии, а также в отношении транзита живой птицы оттуда по территории Российской Федерации.

8 февраль 2021: lprime.ru

ТОРГОВЫЕ МЕРЫ

ПРАВИТЕЛЬСТВО РОССИЙСКОЙ ФЕДЕРАЦИИ УВЕЛИЧИТ ВЫПЛАТЫ НА ВОЗМЕЩЕНИЕ ЗАТРАТ ПО СЕРТИФИКАЦИИ СЕЛЬСКОХОЗЯЙСТВЕННОЙ ПРОДУКЦИИ

Правительство Российской Федерации выделит в этом году почти 450 миллионов рублей на возмещение части затрат на сертификацию продукции агропромышленного комплекса для тех, кто готов выходить на внешние рынки, это в четыре раза больше средств, чем в прошлом году.

По сравнению с прошлым годом, сумма поддержки увеличилась в четыре с лишним раза.

Подать документы на получение субсидий можно через Российский экспортный центр.

8 февраль 2021: [1prime.r](https://1prime.ru)

АЗЕРБАЙДЖАН ОГРАНИЧИЛ ИМПОРТ НЕКОТОРОЙ ПРОДУКЦИИ ЖИВОТНОГО ПРОИСХОЖДЕНИЯ ИЗ ТРЕХ СТРАН

На основании данных Всемирной организации по охране здоровья животных об эпизоотической ситуации в мире Агентство пищевой безопасности (АПБ) Азербайджана принимает соответствующие меры в целях защиты от инфекционных болезней животных, которые могут проникнуть на территорию нашей республики из других стран.

Согласно поступившей информации во французском регионе Гранд-Эст выявлен высокопатогенный вирус птичьего гриппа, а в федеральной земле Рейнланд-Пфальц в Германии и бельгийской провинции Люксембург - заболевание блютанг.

В связи с этим, 8 февраля 2021 было введено временное ограничение на импорт в Азербайджан всех видов крупного и мелкого рогатого скота и их генетических материалов из федеральной земли Рейнланд-Пфальц в Германии и бельгийской провинции Люксембург, а также с учетом принципа зонирования в соответствии с Кодексом здоровья наземных животных МЭБ - всех видов живых птиц и продуктов птицеводства из французского региона Гранд-Эст.

В то же время, в целях усиления контрольных мер по поводу проведения необходимых действий в связи с прибывающими, а также проходящими транзитом через Азербайджан транспортными средствами из Бельгии, Германии и Франции в Государственный таможенный комитет направлено соответствующее обращение.

8 февраль 2021: Day.az

В РОССИЙСКОЙ ФЕДЕРАЦИИ СУБСИДИРОВАНИЕ ПРОИЗВОДСТВА МАСЛИЧНЫХ КУЛЬТУР В 2021 ГОДУ УВЕЛИЧАТ В 2,5 РАЗА

Субсидирование производства масличных культур в рамках проекта «Экспорт продукции АПК» в 2021 году увеличится в 2,5 раза, до 8,4 миллиардов рублей. Это следует из презентации Минсельхоза России, представленной на заседании комитета Госдумы по аграрным вопросам. В 2022 году на эти цели планируется направить 9,4 миллиардов рублей, в 2023-м — 10,4 миллиардов рублей. В 2020 году было выделено почти 3,3 миллиарда рублей.

Эта субсидия в рамках экспортного проекта в прошлом году появилась впервые и касалась производства рапса и сои. В 2021 году предполагается расширить этот перечень, сейчас в правительстве обсуждается, на какие культуры.

В рамках проекта была востребована и такая мера поддержки, как компенсация части затрат на транспортировку продукции АПК до границы. Сначала на нее предусматривалось 2,3 миллиарда рублей, потом добавили, и стало 4,1 миллиарда рублей.

В целом на реализацию проекта «Экспорт продукции АПК» в 2020 году было выделено 29,7 миллиардов рублей. Согласно презентации, в 2021 году на эти цели планируется направить 47,3 миллиардов рублей, в 2022-м — 69,5 миллиардов рублей, в 2023-м — 80,8 миллиардов рублей.

11 февраль 2021: Specagro

В АЗЕРБАЙДЖАНЕ ИМПОРТ ЗЕРНА ОСВОБОЖДАЕТСЯ ОТ НДС НА 3 ГОДА

12 февраля 2021 на обсуждении законопроекта во втором чтении были внесены поправки в Налоговый кодекс. Во время обсуждения законопроекта в первом чтении были учтены многие предложения, выдвинутые депутатами. Было предложено, чтобы в варианте законопроекта, подготовленном для второго чтения, срок освобождения от НДС импорта и продажи зерна, а также производства и продажи пшеничной муки и хлеба был продлен с 5 до 7 лет (с 1 января 2017 года), срок освобождения от НДС производства и продажи отрубей - с 3 до 5 лет (с 1 марта 2019 года). Кроме того, предлагается наложить акцизные налоги на табак для кальяна и определить акцизные налоги для жидкости для электронных сигарет на уровне 100 ман на литр (в первом чтении - 220 ман на литр).

После обсуждений предложения были вынесены на голосование и приняты во втором чтении.

12 февраль 2021: Day.az

ТОРГОВЫЕ МЕРЫ

АЗЕРБАЙДЖАН ОГРАНИЧИЛ ИМПОРТ ПРОДУКТОВ ПТИЦЕВОДСТВА ИЗ РЯДА РЕГИОНОВ ДВУХ СТРАН

Агентство продовольственной безопасности Азербайджанской Республики с целью защиты от инфекционных заболеваний животных, которые могут передаваться на территорию республики из других стран, на основании информации Всемирной организации здоровья животных, осуществляет соответствующие меры в соответствии с эпизоотической ситуацией в мире.

Высокая заболеваемость птичьим гриппом зафиксирована в административно-территориальных единицах Северо-Восточной Англии и Плевене (Болгария).

В связи с этим, с учетом принципа зонирования в соответствии с "Кодексом здоровья наземных животных", 13 февраля 2021 введены временные ограничения на ввоз всех видов живой птицы и продуктов птицеводства из административно-территориальных единиц Северо-Восточной Англии и Плевена.

13 февраль 2021: Day.az

В РОССИЙСКОЙ ФЕДЕРАЦИИ НАЧАЛА ДЕЙСТВОВАТЬ ЭКСПОРТНАЯ ПОШЛИНА НА ПШЕНИЦУ

С 15 февраля 2021 года в Российской Федерации начали действовать ограничения на вывоз зерна. До 1 июля 2021 года будет действовать тарифная квота: экспортировать разрешено 17,5 миллионов тонн зерна - пшеницы, ржи, ячменя и кукурузы. Экспорт сверх этого объема будет облагаться пошлиной в размере 50% от таможенной стоимости, но не менее 100 евро за тонну.

Помимо этого, в пределах квоты с 15 февраля 2021 года введена экспортная пошлина на пшеницу. До 1 марта 2021 года она составит 25 евро за тонну. После этого она будет увеличена до 50 евро за тонну. С 15 марта 2021 года также будут введены пошлины на экспорт кукурузы (25 евро за тонну) и ячменя (10 евро за тонну).

А со 2 июня 2021 года для пшеницы, кукурузы и ячменя заработает постоянно действующий механизм "зернового демпфера". Первая часть механизма подразумевает плавающую пошлину на эти культуры, которая будет рассчитываться исходя из мировых цен.

Для пшеницы при мировой цене до 200 долларов за тонну пошлина взиматься не будет. При цене выше пошлина составит 70% от разницы между мировой и базовой в 200 долларов. Для кукурузы и ячменя будет применяться тот же принцип расчета, только необлагаемая база составит 185 долларов за тонну. Участники рынка будут обязаны предоставлять данные о ценах контрактов на Московскую биржу. Гибкая пошлина будет рассчитываться еженедельно исходя из данных по ценам предыдущей недели. Регистрировать экспортные контракты и публиковать цены биржа начнет с 1 апреля 2021 года.

Вторая часть механизма "зернового демпфера" заключается в возврате полученных через экспортную пошлину средств аграриям. Им компенсируют часть затрат на производство и реализацию зерна по ставке на одну тонну реализованной продукции. Финансирование планируется распределить между регионами в зависимости от их доли в валовом производстве зерна. Но для сибирских и дальневосточных регионов будут применены повышающие коэффициенты. Уже регионы распределяют эти средства по аграриям. По подсчетам Минсельхоза, таким образом сельхозпроизводителям может вернуться около 40 миллиардов рублей уже в 2021 году. По оценке правительства, за счет господдержки участники зернового рынка смогут компенсировать до 50% затрат на производство продукции.

Такой механизм "зернового демпфера" должен предотвратить рост цен на зерно на российском рынке (и на конечную продукцию - муку и хлеб), создать долгосрочные условия работы зерновой отрасли и привлечь в нее дополнительные инвестиции.

ТОРГОВЫЕ МЕРЫ

В ЕАЭС МЕНЯЮТ ТРЕБОВАНИЯ К ВОССТАНОВЛЕННОМУ МОЛОКУ

Изменения в технический регламент Евразийского экономического союза “О безопасности молока и молочной продукции”, принятые решением Совета Евразийской экономической комиссии от 10 июля 2020 года №62, вступили в силу с 13 февраля 2021 года.

Изменения в техрегламент относят восстановленное молоко к готовому молочному продукту, расфасованному в потребительскую упаковку, определяют требования по его идентификации и показателям его безопасности, а также соответствующей маркировке.

В соответствии с техрегламентом, «восстановленное молоко» — молочный продукт, расфасованный в потребительскую тару, или сырье для производства продуктов переработки молока, кроме питьевого, произведенные из концентрированных, сгущенных или сухих молочных продуктов и воды.

15 февраль 2021: Milkua.info

ВЕРХОВНАЯ РАДА УКРАИНЫ ПОДДЕРЖАЛА В ПЕРВОМ ЧТЕНИИ ЗАКОНОПРОЕКТ ПО СТИМУЛИРОВАНИЮ ФЕРМЕРСКИХ ХОЗЯЙСТВ

19 февраля 2021 года на заседании Верховной Рады Украины был поддержан законопроект №4046 «О внесении изменений в некоторые законодательные акты по стимулированию деятельности фермерских хозяйств».

Реализация этого законопроекта даст возможность фермерским хозяйствам активнее участвовать в государственных программах поддержки и получить доступ к кредитным ресурсам. В то же время, законопроект открывает возможность введения отдельных программ поддержки фермерам до 35 лет. Также документ регулирует состав земельных участков фермерских хозяйств и другие важные для развития фермерства вопросы.

Законопроектом предусматривает:

- нормировать состав земельных участков фермерских хозяйств, в пользовании которых находятся земельные участки, переданные им на основании государственных актов на право постоянного пользования;
- расширить круг получателей государственной поддержки через Укргосфонд, закрепив статус семейных фермерских хозяйств, как получателей такой поддержки;
- ввести государственную поддержку фермерскому хозяйству, председатель которого имеет возраст до 35 лет (включительно).
- Принятие проекта закона будет способствовать:
- равноправному доступу всех фермерских хозяйств к программам государственной поддержки, в том числе через Укргосфонд;
- реализации и поддержки предпринимательских инициатив молодых фермеров, то есть сельской молодежи, изъявившим желание заниматься сельскохозяйственной деятельностью;
- увеличению занятости на селе и созданию новых рабочих мест в сельской местности.

22 февраль 2021: Milkua.info

ПРЕЗИДЕНТ УКРАИНЫ ПОДПИСАЛ ЗАКОН О СНИЖЕНИИ СТАВКИ НДС ДЛЯ НЕКОТОРЫХ ВИДОВ АГРАРНОЙ ПРОДУКЦИИ

Президент Украины подписал Закон «О внесении изменений в Налоговый кодекс Украины относительно ставки налога на добавленную стоимость с операций по поставке отдельных видов сельскохозяйственной продукции» № 1115-IX, который Верховная Рада приняла 17 декабря 2020 года.

Документ предусматривает снижение ставки НДС с 20% до 14% по операциям по поставке и ввозу на территорию Украины некоторых видов сельскохозяйственной продукции, в частности: крупного рогатого скота, свиней, молока цельного, пшеницы и ржи, ячменя, овса, кукурузы, соевых бобов, сахарной свеклы, семян льна, сурепицы или рапса, подсолнечника и других масличных культур.

Закон направлен на обеспечение поддержки сельскохозяйственного товаропроизводства в Украине, привлечение инвестиций в отрасль и повышение конкурентоспособности отечественного сельского хозяйства.

Также реализация норм закона снизит мотивацию налогоплательщиков к оптимизации налоговых обязательств по НДС по операциям с соответствующей продукцией, уменьшит потери бюджета и будет способствовать детенизации в сфере аграрного производства.

23 февраль 2021: Milkua.info

АЗЕРБАЙДЖАН ЧАСТИЧНО ЗАПРЕТИЛ ИМПОРТ ПТИЦЫ ИЗ ШОТЛАНДИИ

23 февраля 2021 правительство Азербайджана частично запретило ввоз птицы и продукции птицеводства из Шотландии, а также еще из нескольких провинций Ирана.

В иранских провинциях Мазандаран, Гилан, Кум, Курдистан и в регионе Файф Шотландии были зарегистрированы случаи высокопатогенного птичьего гриппа. В целях предотвращения проникновения инфекционных заболеваний из указанных регионов Ирана и Шотландии, временно запрещено импортировать оттуда в Азербайджан живую птицу и птицепродукты.

Вместе с тем, для повышения эффективности контроля за поставками продукции из указанных стран, Агентство пищевой безопасности (АПБ) обратилось в Государственный таможенный комитет Азербайджана для принятия соответствующих мер в отношении транспортных средств, направляющихся из Ирана и Шотландии, в том числе транзитом через данные страны.

23 февраль 2021: Sputniknews

ТОРГОВЫЕ МЕРЫ

МИНЭКОНОМИКИ УКРАИНЫ ОПРЕДЕЛИЛО ЕВРОПЕЙСКИЕ ТРЕБОВАНИЯ К МАРКИРОВКЕ ОТДЕЛЬНЫХ ВИДОВ ПИЩЕВЫХ ПРОДУКТОВ

Минэкономики Украины завершило подготовку и опубликовало для общественного обсуждения евроинтеграционный проект приказа, которым будет установлен порядок и специальные требования к маркировке пищевых продуктов, для которых обязательным является указание страны происхождения или места происхождения.

Речь идет о маркировке, которая применяется в странах-членах ЕС к таким продуктам, как различные виды мяса, мясные субпродукты, оливковое масло и мед.

В частности, маркировка отдельных видов мяса должно будет содержать название страны рождения животных, название страны, в которой происходило выращивания (откорм) животных и название страны забоя животного. Маркировка меда должно содержать название страны, в которой были собраны мед, или названия сразу нескольких стран, если это смесь меда.

С проектом приказа можно ознакомиться по ссылке.

Предполагается, что проект приказа будет введен в действие через три года со дня его официального опубликования.

24 февраль 2021: Milkua.info

В ежемесячном бюллетене “Обзор торговой политики в Европе и Центральной Азии” представлены изменения в агропродовольственной торговой политике в регионе, текущие торговые меры, соглашения, статистические данные и статьи экспертов, посвященные вопросам торговли в странах региона. Он рассылается членам Группы экспертов по вопросам сельскохозяйственной торговли в Европе и Центральной Азии, сотрудникам министерств, представителям агробизнеса. Бюллетень выходит на русском языке каждый месяц и на английском языке ежеквартально в 2021 году. По вопросам опубликования статей в бюллетене и относительно работы Группы экспертов просьба обращаться: Iryna.Kobuta@fao.org или Alla.Saranina@fao.org.

ЭКСПЕРТНОЕ МНЕНИЕ

РАЗВИТИЕ СЕЛЬСКОХОЗЯЙСТВЕННОЙ ТОРГОВЛИ В СТРАНАХ ПОСТСОВЕТСКОГО ПРОСТРАНСТВА В ПЕРИОД С 2009 ПО 2019 ГОД

Адхам Акбаров,
консультант ФАО по анализу агроторговли

Внешняя торговля агропродовольственными товарами остается важным сегментом в экономике большинства постсоветских стран и занимает значительную долю в их внешней торговле. Среди стран постсоветского пространства есть как чистые импортеры продовольствия, так и крупные экспортеры некоторых важных агропродовольственных товаров в мире. Глобальный кризис, вызванный текущей пандемией, не похож на другие продовольственные кризисы, случившиеся в прошлом. Кризис сильно повлиял как на спрос на продовольствие на мировом рынке, так и на его предложение. Как следствие, ожидается, что кризис может существенно повлиять на глобальную и региональную торговлю. В последнем официальном сообщении ВТО прогнозировалось, что объем мировой торговли товарами в 2020 году сократится на 9,2 процента, а в 2021 году этот объем может увеличиться только на 7,1 процента. Следовательно, такое развитие событий в мире несомненно окажет свое воздействие также на развитие сельскохозяйственной торговли в регионе, где в последние годы до пандемии наблюдалось восстановление объемов торговли.

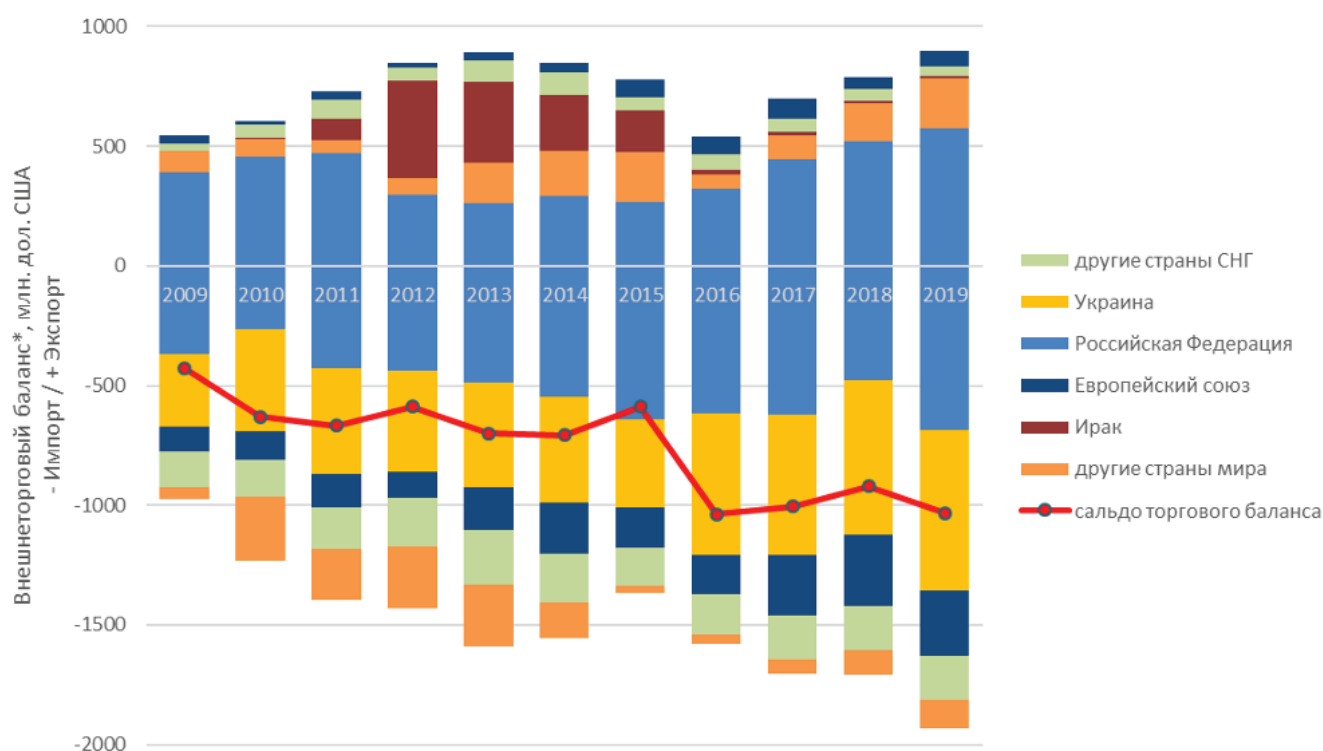
Поскольку итоговые статистические данные по внешней торговле еще не доступны за 2020 год в базе данных UN Comtrade, в этом выпуске бюллетеня приводится краткий аналитический обзор развития сельскохозяйственной торговли¹ в постсоветских странах до пандемии, вызванной COVID-19, с 2009 по 2019 годы². Так, среди основных изменений в регионе в рассматриваемый период можно отметить следующее. В большинстве стран региона примерно с 2014 года наблюдается снижение стоимостных

объемов торговли агропродовольственными товарами, что в основном было связано с падением цен на сырьевые товары и колебаниями обменных курсов. Более того, проведенный анализ показывает, что сельскохозяйственная торговля многих стран оказалась весьма зависимой от конъюнктуры мировых рынков энергоносителей. Несмотря на это, начиная с 2016 года, темпы роста объемов торговли начали частично восстанавливаться. Этому способствовали активное участие стран региона в международной и региональной торговой интеграции, расширение таможенных союзов и создание зон свободной торговли. Так, к концу анализируемого периода многие страны региона существенно увеличили стоимостные объемы сельскохозяйственной торговли и достигли максимальных объемов за одиннадцатилетний период. Более подробная динамика развития сельскохозяйственной торговли для каждой страны региона приводится ниже.

¹ Включены сельскохозяйственные товары групп 01-24 ТН ВЭД, а также некоторые товары групп 29 (2905.43 и 2905.44), 33 (33.01), 35 (35.01 - 35.05), 38 (3809.10 и 3823.60), 41 (41.01 - 41.03), 43 (43.01), 50 (50.01 - 50.03), 51 (51.01 - 51.03), 52 (52.01 - 52.03) и 53 (53.01 и 53.02)

² При подготовке данного материала использовалась информация из базы данных UN Comtrade (по состоянию на январь 2021 года) и серии публикаций ФАО из серии "Обзор агропродовольственной торговой политики в постсоветских странах".

Рисунок 1. Развитие сельскохозяйственной торговли Азербайджана



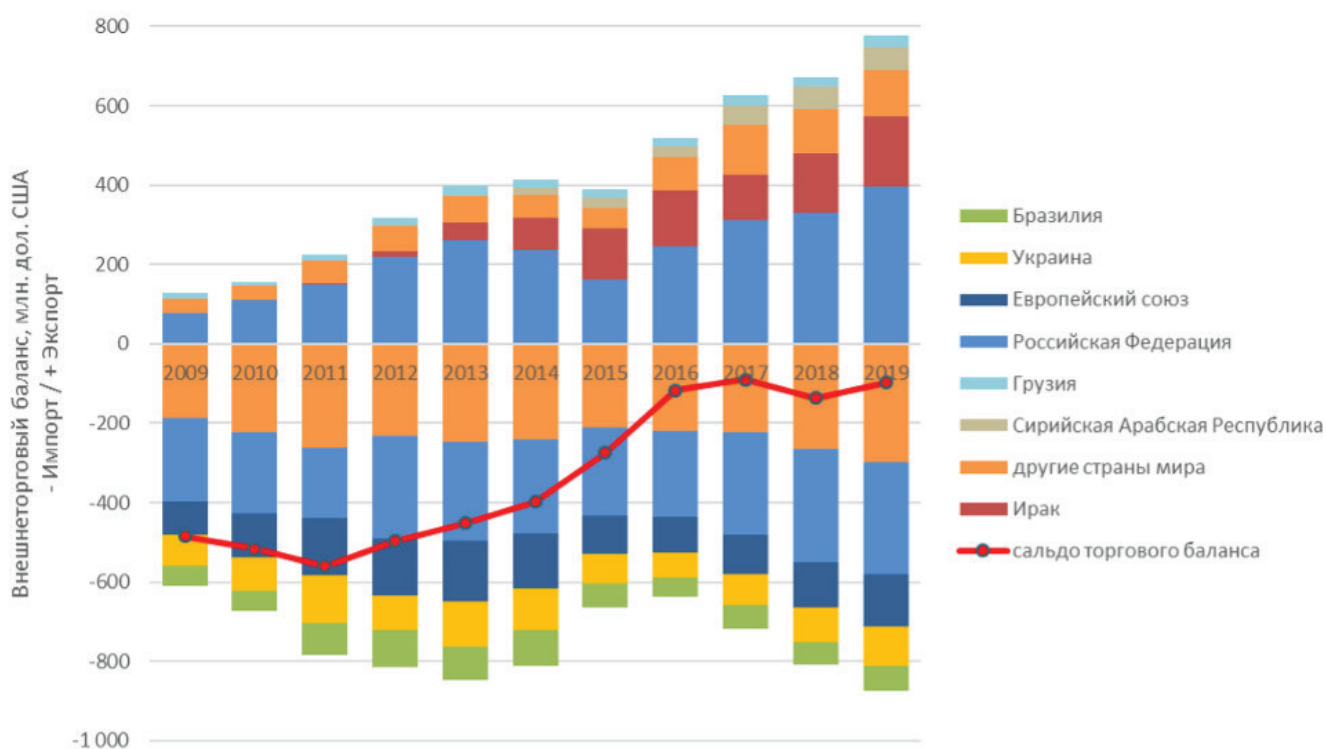
Источник: UN Comtrade

Несмотря на то, что в **Азербайджане** внешняя торговля сельскохозяйственными товарами выросла почти в два раза за 2009-2019 годы, составив 2,8 миллиарда долларов США в 2019 году, в стране наблюдались также сокращения экспорта и импорта этих товаров после 2013 года. Эти сокращения объемов торговли происходили до 2015 года в импорте страны и до 2016 года в экспорте. Как отмечают национальные эксперты, снижение стоимости сельскохозяйственного импорта в Азербайджан в основном было связано с ухудшением макроэкономической ситуации в стране: замедление роста национальной экономики, и значительная девальвация национальной валюты привели к повышению цен на продовольствие и снижению объемов агропродовольственного импорта. Несмотря на значительные сокращения объемов торговли, страна смогла нарастить экспорт и импорт агропродовольственных товаров до рекордных объемов к концу одиннадцатилетнего периода, составив 898,3 миллиона и 1 931,6 миллионов долларов США, соответственно, в экспорте и импорте агропродовольственных товаров. Последнему также частично повлияло решение государства о введении «зеленого коридора», введенного в 2018 году, как для ее импортеров, так и для экспортеров. Уже десятки компаний и лиц, занимающихся торговлей сельскохозяйственными товарами и прошедших соответствующую аутентификацию на основе электронной подписи, импортируют/экспортируют продукцию без участия таможенников. Отрицательное сальдо внешнеторгового баланса в анализируемый

период увеличилось более чем в два раза, составив 1,0 миллиард долларов США в 2019 году. Азербайджан в основном экспортировал агропродовольствие в Российскую Федерацию, другие страны СНГ³ и Европейский союз. Стоит отметить, что в анализируемый период доля экспорта в Российскую Федерацию сильно колебалась, которая в 2012-2015 годы сократилась до 30-35%, а уже к 2019 году вернулась к уровню 2009 года и составила 64 процента. В 2011 - 2015 годы также наблюдалось заметное перенаправление экспорта на другой рынок. В эти годы существенная доля агропродовольственного экспорта страны направлялась в Ирак, однако, начала резко сокращаться с 2016 года. Крупнейшими импортерами в Азербайджан оставались Российская Федерация, Украина, Европейский союз и другие страны СНГ.

³ В группу «другие страны СНГ», как торговые партнеры Азербайджана, включены следующие страны: Беларусь, Казахстан, Кыргызстан, Республика Молдова, Таджикистан, Туркменистан и Узбекистан.

Рисунок 2. Развитие сельскохозяйственной торговли Армении

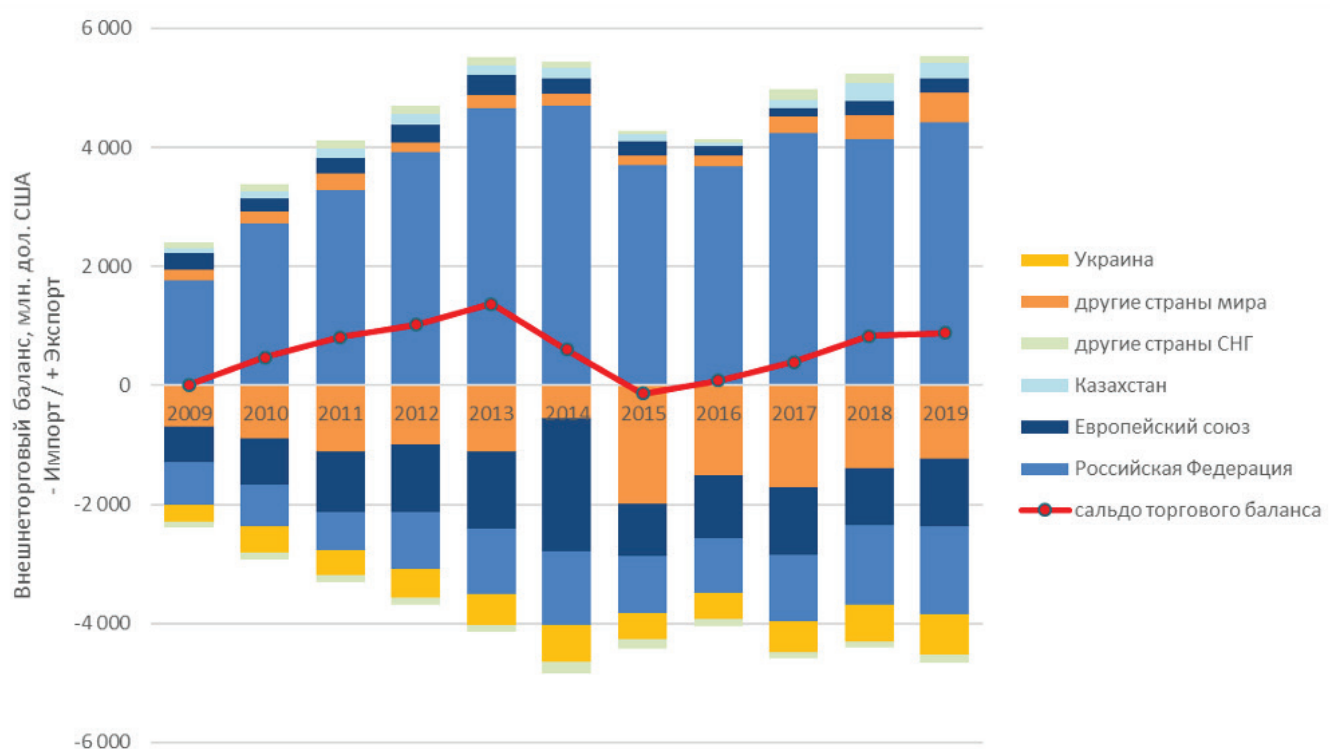


Источник: UN Comtrade

В **Армении** объем внешней торговли сельскохозяйственными товарами более чем удвоился с 2009 года по 2019 год, достигнув 1,6 миллиарда долларов США в 2019 году. В разные годы этого периода происходило и сокращение объема внешней торговли в стоимостном выражении и его увеличение. Относительно небольшое сокращение зафиксировано в 2015 году в экспорте агропродовольственной продукции, после чего экспорт стремительно рос до конца рассматриваемого периода, достигнув рекордного объема за одиннадцатилетний период и составил 776,1 миллиона долларов США в 2019 году. Сокращение в импорте наблюдалось дольше, а именно с 2014 по 2016 год, когда объем импорта сократился почти до уровня 2009 года. Несмотря на это существенное падение импорта сельскохозяйственных товаров, с 2017 по 2019 год объем импорта резко увеличивался и составил 873,1 миллиона долларов США к концу анализируемого периода. Что касается внешнеторгового сальдо по агропродукции, то оно оставалось отрицательным весь рассматриваемый период, однако сальдо существенно сократилось за одиннадцать лет и составило 97,9 миллионов долларов США в 2019 году, что почти в пять раз меньше уровня 2009 года. В течение анализируемого периода основным направлением для сельскохозяйственного экспорта страны оставалась Российская Федерация. Доля Российской Федерации в общем экспорте сельскохозяйственных товаров Армении значительно уменьшилась с 61 процента в 2009 году до 51 процента в 2019 году. За 2009-2019

годы наблюдались диверсификация экспортных рынков и увеличение объемов экспорта на новые рынки. В список основных эскортируемых рынков Армении вошли такие страны, как Ирак и Сирийская Арабская Республика. Так, экспорт в Ирак начал резко увеличиваться и достиг 175,8 миллионов долларов США к 2019 году, что составляет 19 процентов от общего объема агропродовольственного экспорта страны. Также в Сирийскую Арабскую Республику экспорт начал значительно увеличиваться с 2013 года и достиг 56,6 миллионов долларов США к 2019 году. Относительно сельскохозяйственного импорта, основные торговые партнеры по импорту – Российская Федерация, Европейский союз, Украина и Бразилия – сохраняли свои позиции в общем импорте агропродовольствия страны, доли которых незначительно менялись в течение одиннадцати лет.

Рисунок 3. Развитие сельскохозяйственной торговли Беларуси



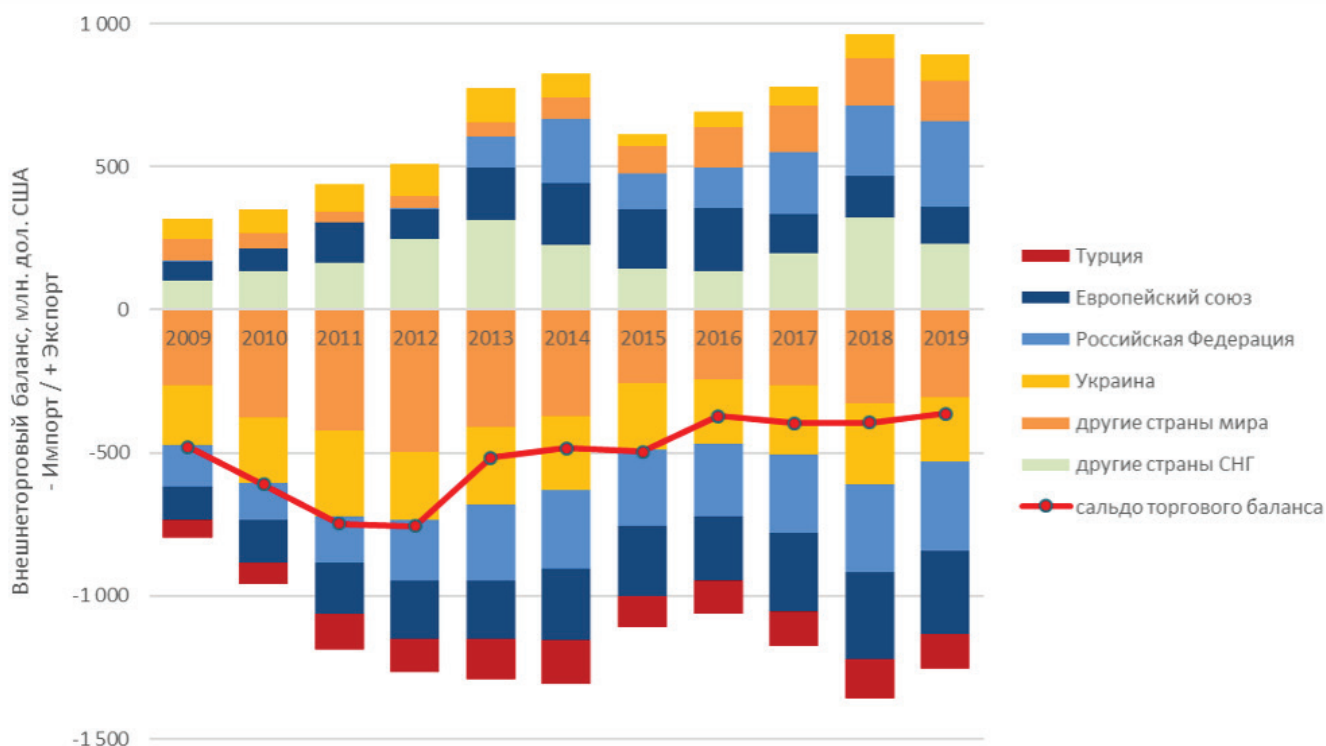
Источник: UN Comtrade

Объем внешнеторгового оборота сельскохозяйственными товарами **Беларуси** в стоимостном выражении в период с 2009 по 2019 годы существенно увеличился, достигнув 10,2 миллиардов долларов США в 2019 году. За этот период также наблюдались некоторые сокращения как экспортных поставок, так и импортных закупок сельскохозяйственных товаров в стоимостном выражении. Несмотря на это, к 2019 году страна нарастила сельскохозяйственный экспорт до рекордной отметки в 5,5 миллиардов долларов США за одиннадцатилетний период, а сельскохозяйственный импорт вырос до 4,7 миллиардов долларов США. Более того, торговой баланс страны оставался положительным (за исключением 2015 года) и составил 880,9 миллионов долларов США в 2019 году, однако, этот показатель ниже максимальной отметки 2013 года (1,4 миллиарда долларов США). Основным рынком экспорта сельскохозяйственных товаров Беларуси оставалась Российская Федерация, на долю которой приходился в среднем 82,5 процента от общего объема экспорта Беларуси агропродовольствием в течение одиннадцати лет. Более того, стоимостной объем поставки сель хозяйственных товаров в эту страну увеличился в 2,5 раза за рассматриваемый период, что связано с членством страны в Таможенном союзе и Евразийском экономическом союзе, а также частично с введением Российской Федерацией запрета на ввоз сельскохозяйственных товаров из ряда стран мира. Доля Российской Федерации в среднем составила 25,6 процента общего объема импорта страны сельхозтоварами. Доля Европейского союза в

общем объеме экспорта агропродовольственной продукции Беларуси существенно сократилась в рассматриваемые годы, уменьшившись с 11,3 процента до 4,4 процента, а доля в импорте оставалась относительно стабильной (в среднем 28,1 процента). Остальными основными внешнеторговыми партнерами Беларуси являются Украина, Казахстан и другие страны СНГ⁴.

4 В группу «другие страны СНГ», как торговые партнеры Беларуси, включены следующие страны: Азербайджан, Армения, Кыргызстан, Республика Молдова, Таджикистан, Туркменистан и Узбекистан.

Рисунок 4. Развитие сельскохозяйственной торговли Грузии



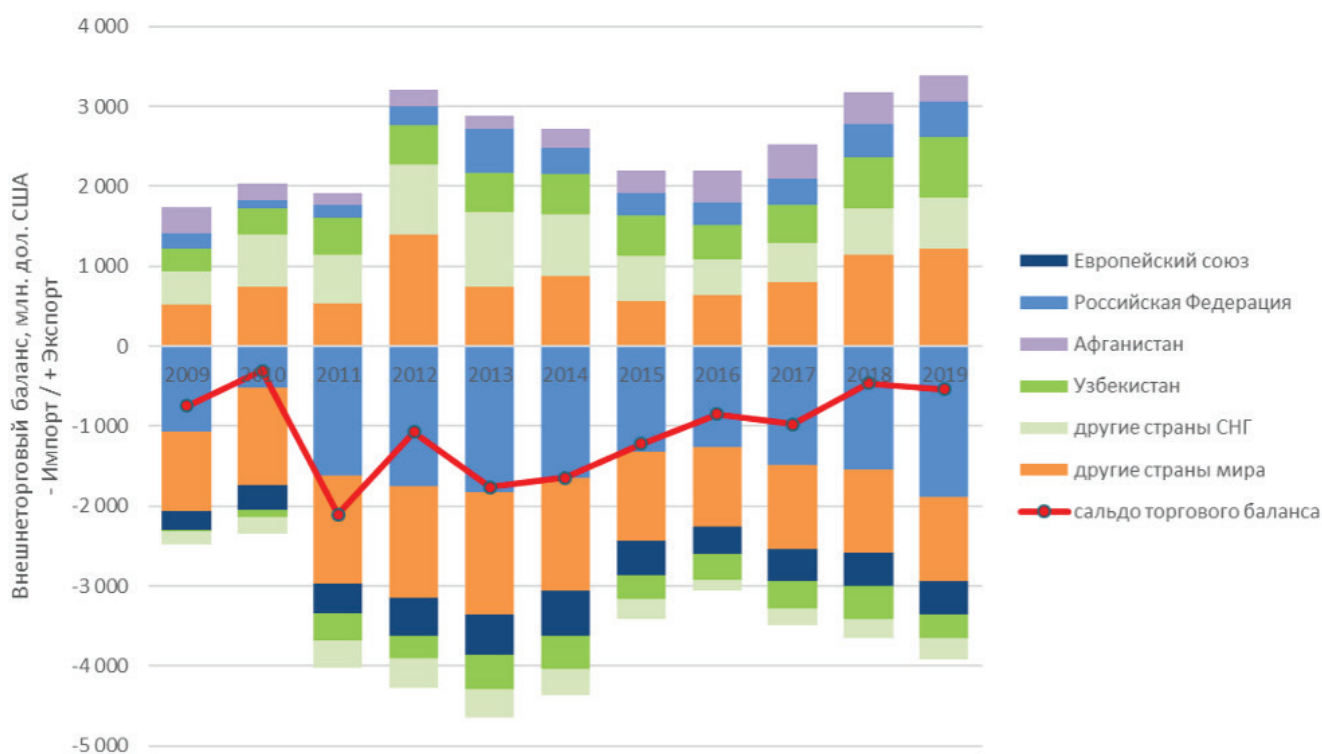
Источник: UN Comtrade

В рассматриваемый период в Грузии объем агропродовольственной внешней торговли вырос почти в два раза к 2019 году, составив 2,1 миллиарда долларов США. Однако, самый высокий объем торговли зафиксирован в 2018 году, когда сельскохозяйственный экспорт достиг 951,5 миллионов долларов США, а импорт – 1,4 миллиарда долларов США. В 2019 году экспорт и импорт агропродукции составили 890,4 миллионов долларов США и 1,3 миллиарда долларов США, соответственно. На протяжении всего рассматриваемого периода страна оставалась нетто-импортером сельскохозяйственных товаров, тем не менее, к концу периода отрицательное торговое сальдо сократилось до минимального уровня, составив 364,1 миллиона долларов США в 2019 году. Основными рынками сбыта для грузинской агропродукции являются Европейский союз, Российская Федерация, Украина и другие страны СНГ⁵. В 2014 году подписано Соглашение об ассоциации Грузии с Европейским Союзом, включающее зону свободной торговли, которое вступило в силу в июле 2016 года. Стоит также отметить, что, начиная с 2013 года наблюдалось резкое увеличение объемов экспорта в Российскую Федерацию, когда были отменены ряд ограничений на импорт грузинских продуктов. Следовательно, доля российского рынка в

общем сельскохозяйственном экспорте страны существенно выросла с 1 процента до 33 процентов и составила одну треть часть экспорта Грузии в 2019 году. Основными странами, импортирующими в Грузию в рассматриваемый период, были Украина, Российская Федерация, Европейский союз и Турция. Также стоит отметить, что объем импорта в стоимостном выражении в Грузию из Российской Федерации и Европейского союза стабильно увеличивался.

⁵ В группу «другие страны СНГ», как торговые партнеры Грузии, включены следующие страны: Азербайджан, Армения, Беларусь, Казахстан, Кыргызстан, Республика Молдова, Таджикистан, Туркменистан и Узбекистан.

Рисунок 5. Развитие сельскохозяйственной торговли Казахстана



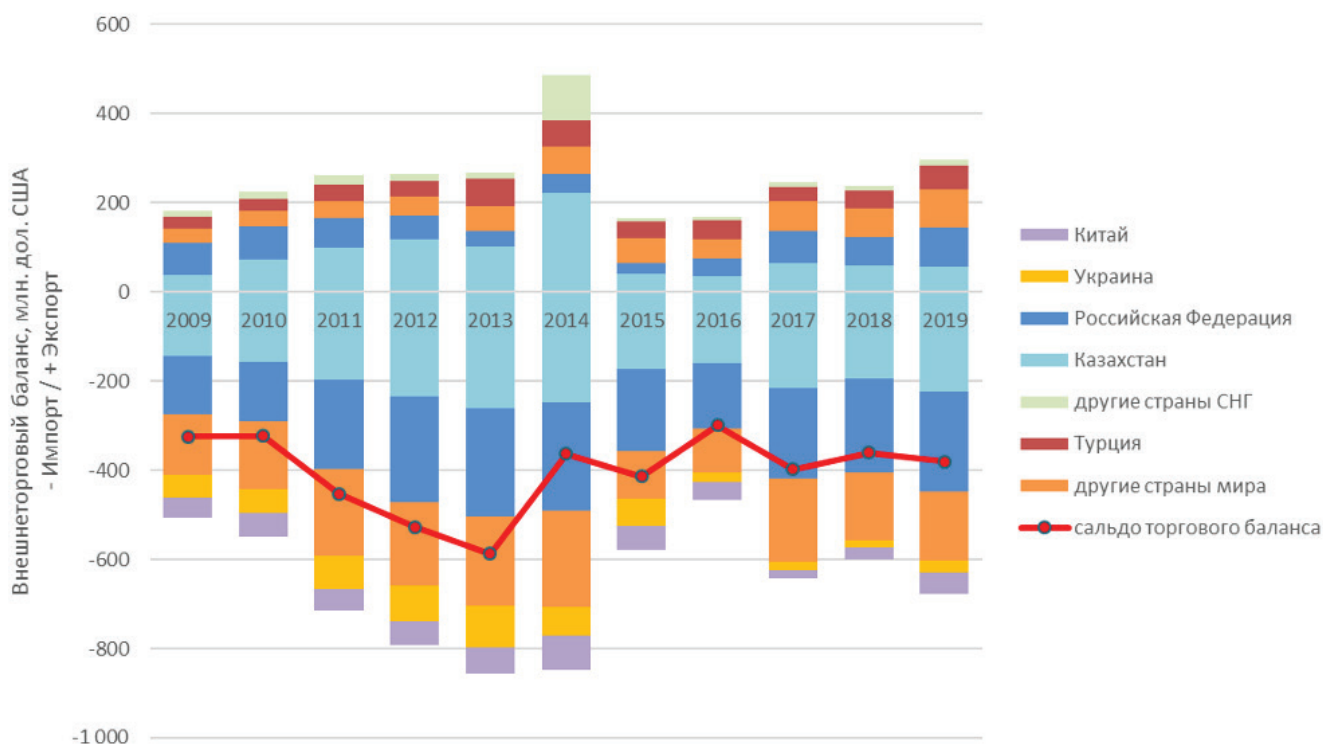
Источник: UN Comtrade

В **Казахстане** в период с 2009 по 2019 год характеризуется как спадом, так и ростом внешней торговли сельскохозяйственными товарами в отдельные годы. Так, в течении рассматриваемого периода максимальный объем торговли зафиксирован в 2013 году, достигнув 7,5 миллиардов долларов США, а также максимальный уровень был достигнут и в сельскохозяйственном импорте в тот же год - 4,6 миллиарда долларов США. После этого пика во внешней торговле, наблюдалось сокращение объема агропродовольственной торговли в стране с 2014 по 2016 год. Снижение объема торговли сельскохозяйственными товарами в этот период произошло за счёт уменьшения как экспортных поставок, так и импортных закупок. Как отмечают национальные эксперты, последнему сокращению способствовало снижение реальных денежных доходов населения в совокупности с ослаблением обменного курса национальной валюты, что оказывало негативное влияние на внутренний спрос на потребительские товары, в том числе и продовольствие. Что касается сельскохозяйственного экспорта, страна добилась рекордного уровня только в 2019 году за одиннадцатилетний период, экспортировав сельскохозяйственных товаров на 3,4 миллиарда долларов США. Наибольший рост объемов экспорта произошел по таким товарам как пшеница, ячмень и семена льна. Весь рассматриваемый период страна оставалась нетто-импортером агропродовольствия: отрицательное торговое сальдо по этой группе товаров в 2019 году составило 535,3 миллиона долларов США. Основные экспортные рынки

Казахстана – это страны Центральной Азии (особенно Узбекистан и Таджикистан), Российская Федерация, Афганистан, а также другие страны мира. Одним из важных изменений являлся рост сельскохозяйственного экспорта в Узбекистан, где объем экспорта из Казахстана вырос почти в три раза. Основными поставщиками агропродовольственных товаров в страну остаются Российская Федерация (в 2019 году объем импорта составил почти половину), Европейский союз, Узбекистан (доля существенно возросла за одиннадцать лет) и другие страны СНГ⁶. Наиболее импортируемыми в Казахстан сельскохозяйственными товарами являются фрукты и орехи, разные пищевые продукты, готовые продукты из муки и мучные кондитерские изделия, алкогольные и безалкогольные напитки, молочные продукты и мясо.

⁶ В группу «другие страны СНГ», как торговые партнеры Казахстана, включены следующие страны: Азербайджан, Армения, Кыргызстан, Республика Молдова, Таджикистан, Туркменистан и Узбекистан.

Рисунок 6. Развитие сельскохозяйственной торговли Кыргызстана



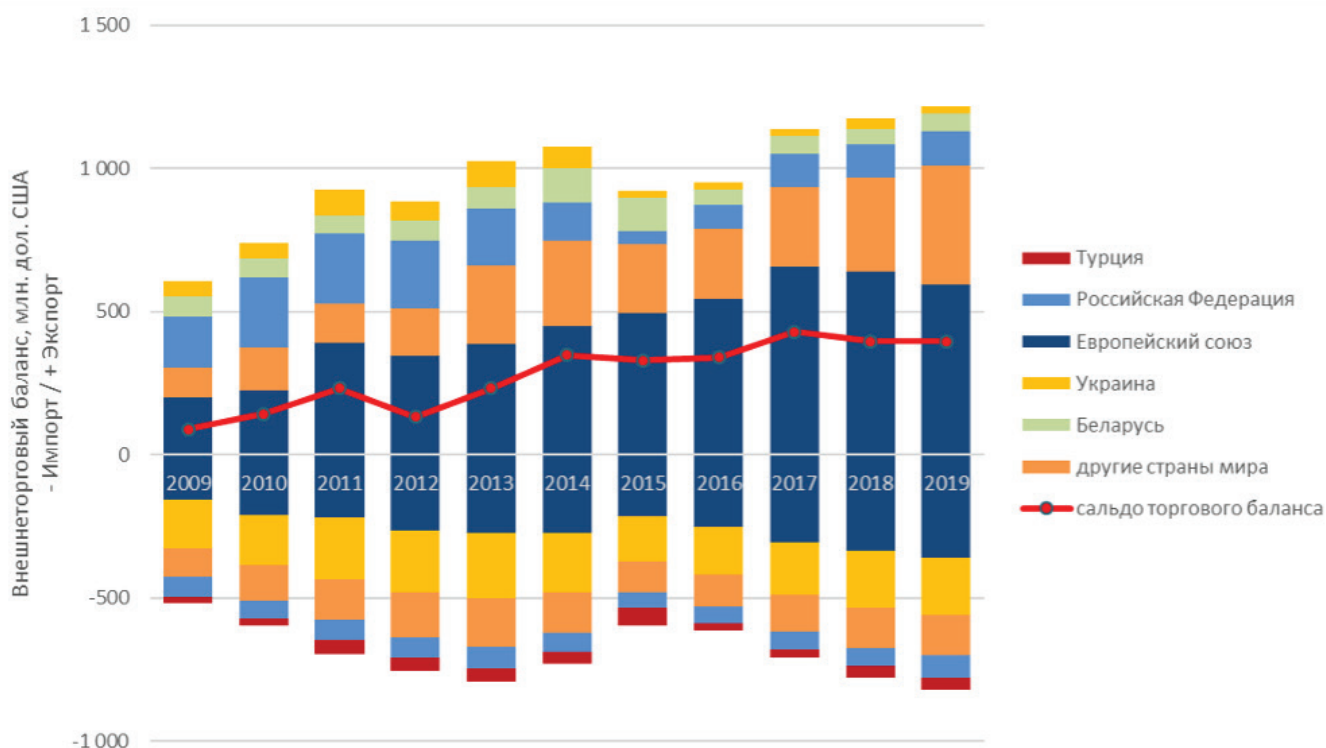
Источник: UN Comtrade

В Кыргызстане объем внешней сельскохозяйственной торговли составил 973,2 миллионов долларов США в 2019 году, когда экспорт составил 296,4 миллионов долларов США, а импорт – 676,8 миллионов долларов США. Однако, это не самый высокий показатель сельскохозяйственной торговли в рассматриваемый период. В стране наблюдался как рост, так и падение внешней торговли. Самый высокий объем сельскохозяйственного экспорта был зафиксирован в 2014 году, когда экспорт резко вырос до 485,4 миллионов долларов США за счёт резкого увеличения экспорта мяса крупного рогатого скота в страны Центральной Азии. Более того, как и большинство стран в регионе, страна оставалась нетто-импортером агропродовольствия в течение рассматриваемого периода. Сельскохозяйственный экспорт страны в основном направлен в Казахстан, Российскую Федерацию, Турцию и другие страны СНГ⁷. Стоит отметить, что среди основных рынков сбыта доля Российской Федерации сократилась на 9 процентных пункта (с 39 процентов в 2009 году до 30 процентов в 2019 году). Для остальных основных партнеров, несмотря на сильные вариации в поставках с 2013 по 2016 год, доли этих стран в экспорте Кыргызстана остались на тех же уровнях, что и в начале рассматриваемого периода.

Казахстан и Российская Федерация также являются основными импортерами агропродовольствия в Кыргызстан. Доли последних также увеличились в сельскохозяйственном импорте страны за 2009-2019 годы (с 2015 года Кыргызстан – страна-член Евразийского экономического союза). Остальными импортерами агропродовольствия в страну являются также Украина и Китай. Однако, объем импорта из Украины существенно сократился после 2013 года, и к 2019 году её доля составила только 4 процента от общего агропродовольственного импорта Кыргызстана.

⁷ В группу «другие страны СНГ», как торговые партнеры Кыргызстана, включены следующие страны: Азербайджан, Армения, Беларусь, Республика Молдова, Таджикистан, Туркменистан и Узбекистан.

Рисунок 7. Развитие сельскохозяйственной торговли Республики Молдова

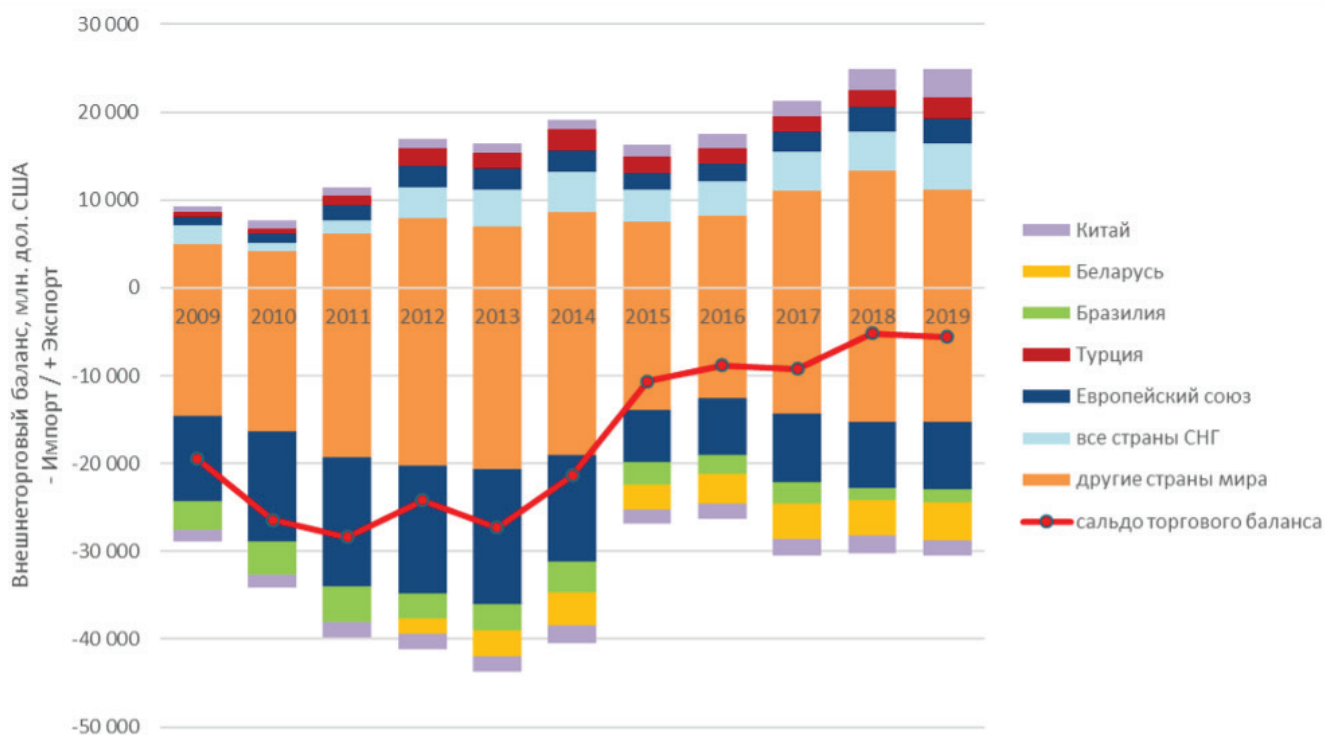


Источник: UN Comtrade

За 2009-2019 годы в **Республике Молдова** объем сельскохозяйственной торговли в стоимостном выражении значительно вырос, достигнув пика и составил чуть больше 2,0 миллиардов долларов США в 2019 году. Пик был достигнут как для экспорта, так и для импорта сельскохозяйственных товаров, что составило 1,2 миллиарда и 819,6 миллионов долларов США соответственно. Республика Молдова - одна из немногих стран в регионе, которая является нетто-экспортером сельскохозяйственных товаров и оставалась им весь рассматриваемый период. Также, к 2019 году удалось увеличить положительное внешнеторговое сальдо по агропродукции до 396,8 миллионов долларов США. Важным фактором увеличения экспорта Республики Молдова является развивающиеся торговые отношения с Европейским союзом. Постановление Совета ЕС (№55/2008) о введении автономных торговых преференций для Республики Молдова в 2008 году, действовавшие до конца 2015 года, привело к росту торговли. На рост торговли между странами также повлияло создание Зоны свободной торговли в рамках Соглашения об ассоциации с Европейским союзом, подписанного в 2014 году и вступившего в силу в июле 2016 года. Как следствие, агропродовольственный экспорт страны в Европейский союз за одиннадцатилетний период увеличился в три раза и составил почти половину от общего экспорта агропродукции в 2019 году. В то же время, в анализируемый период наблюдалось значительное сокращение объема и доли экспорта агропродовольствия в Российскую Федерацию.

Помимо Европейского союза и Российской Федерации крупнейшими рынками для экспорта молдавской продукции являются Беларусь и Украина. Стоит отметить, что на фоне увеличения экспорта в Европейский союз и другие страны мира, доли Беларуси и Украины заметно сократились в агропродовольственном экспорте страны. Республика Молдова импортирует сельскохозяйственную продукцию в основном из Европейского союза, чья доля значительно увеличилась за 2009-2019 годы (44 процента в 2019 году). Другими крупными импортерами являются Украина, Российская Федерация и Турция.

Рисунок 8. Развитие сельскохозяйственной торговли Российской Федерации

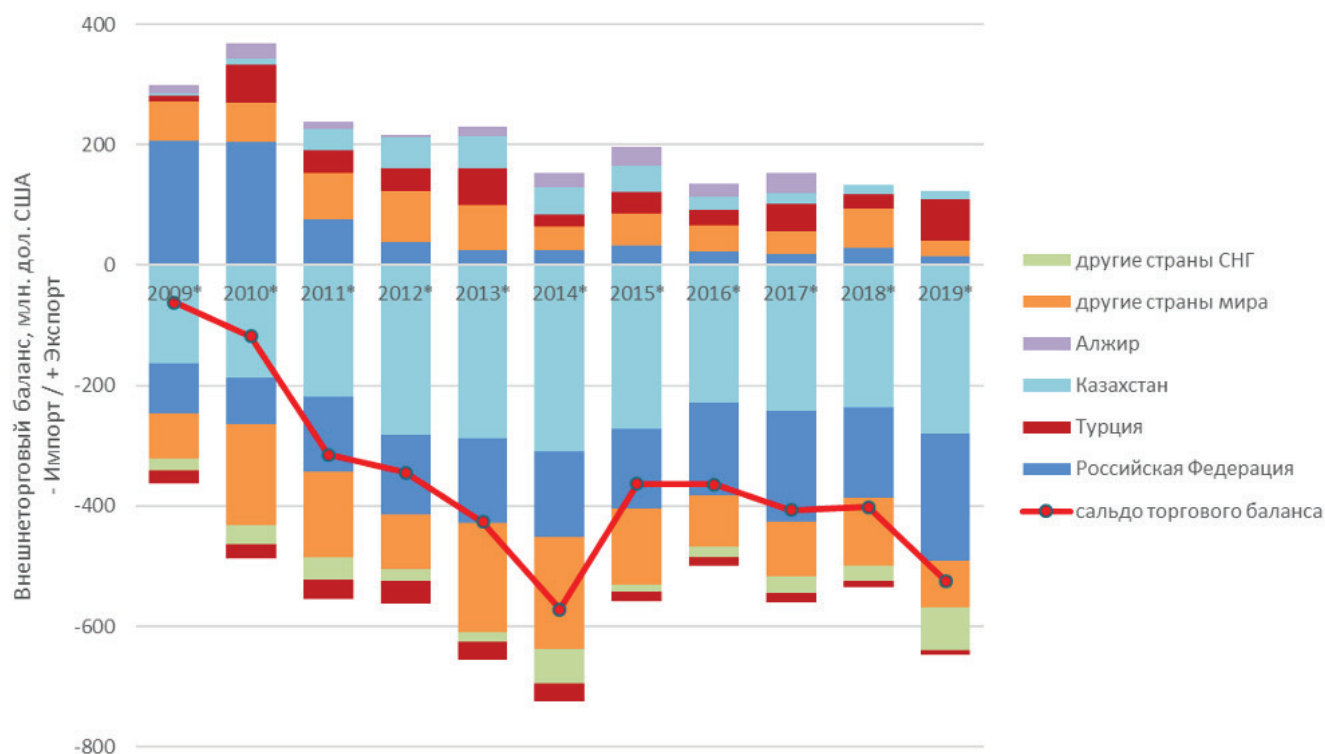


Источник: UN Comtrade

Экспорт сельскохозяйственными товарами в **Российской Федерации** вырос более чем в 2,5 раза за 2009-2019 годы. Его максимальный объем в стоимостном выражении был зарегистрирован в 2018 году, составив 24,9 миллиарда долларов США, что чуть больше уровня 2019 года (на 62,6 миллиона долларов США). Сельскохозяйственный импорт, с другой стороны, увеличивался только до 2013 года, достигнув своего пика, составив 43,7 миллиарда долларов США, после чего последовало его снижение. К 2019 году объем импорта составил 30,4 миллиардов долларов США, что всего на 6 процентов больше уровня в начале рассматриваемого периода. Как отмечают национальные эксперты, снижение в сельскохозяйственном импорте страны является последствием введения Российской Федерацией в 2014 году запрета на ввоз ряда сельскохозяйственных товаров из Австралии, Европейского союза, США, Канады и ряда других стран. Также последовавшая девальвация российского рубля по отношению к доллару США и евро привели к тому, что цены на импортное и отечественное продовольствие на внутреннем рынке страны выросли, после чего начался процесс переориентации части населения на более дешевые отечественные продукты. Учитывая динамику развития сельскохозяйственной торговли, к концу периода стране удалось сократить отрицательное торговое сальдо в 3,5 раза, но при этом Российская Федерация все еще остается нетто-импортером агропродовольствия. Российский сельскохозяйственный экспорт направлялся в основном в страны СНГ, Европейский союз, Турцию и Китай.

Отмечалось значительное увеличение объема экспорта во все эти страны. Например, сельскохозяйственный экспорт в Европейский союз увеличился почти в три раза за одиннадцать лет. С другой стороны, объем импорта в Российскую Федерацию значительно сократился из Европейского союза, одного из основных импортеров в страну. Также импорт существенно уменьшился из Бразилии, что отразилось на сокращении доли этой страны в общем сельскохозяйственном импорте Российской Федерации более чем в два раза. Остальные крупными импортерами в Российской Федерации являются Беларусь и Китай, доли которых заметно увеличились за рассматриваемые годы.

Рисунок 9. Развитие сельскохозяйственной торговли Таджикистана



Источник: UN Comtrade

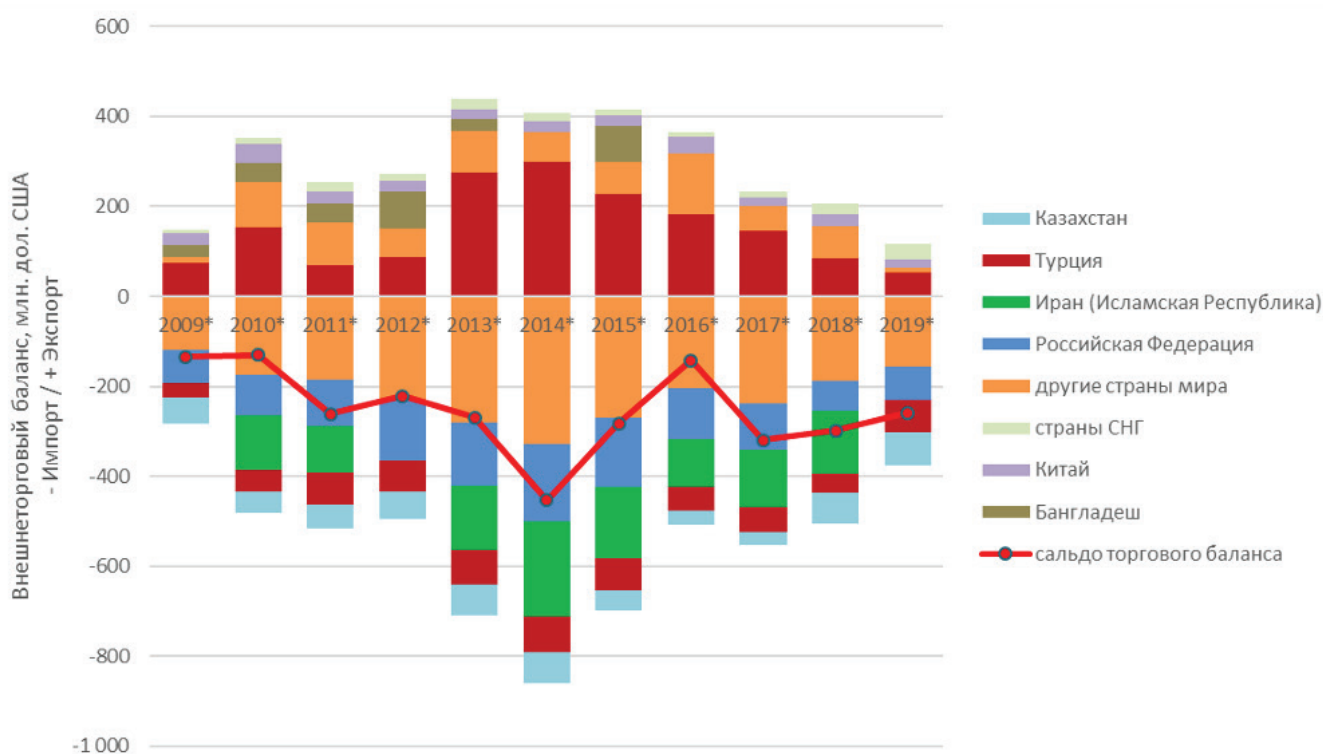
*В связи с отсутствием официальных данных в базе Comtrade в данном анализе была использована «зеркальная» статистика торговых партнеров Таджикистана, которые предоставляют данные в UN Comtrade.

В Таджикистане с 2009 по 2019 годы наблюдалось постепенное сокращение сельскохозяйственного экспорта в денежном выражении в долларах США, тогда как импорт имел как периоды сокращения, так и увеличения в течение одиннадцати рассматриваемых лет. Так, сельскохозяйственный экспорт страны сократился до 123,3 миллионов долларов США к 2019 году, а импорт составил 648,1 миллионов долларов США в тот же год. Как и большинство стран в регионе, Таджикистан оставался нетто-импортером агропродовольствия в течение анализируемого периода, и к концу этого периода отрицательное сальдо внешнеторгового баланса по сельскохозяйственным товарам составило 524,8 миллиона долларов США. Крупными торговыми партнерами страны по сельскохозяйственным товарам являются Российская Федерация, Казахстан, Турция, Алжир, и другие страны СНГ⁸. Следует отметить, что на протяжении всего рассматриваемого периода экспортный поток в Российскую Федерацию сократился более чем в 14 раз, тем не менее, несмотря на существенное изменение, доля этой страны в общем агропродовольственном экспорте Таджикистана остается довольно весомой (12 процентов в 2019 году). Более того, необходимо отметить, что на протяжении одиннадцати

лет стоимостные объемы агропродовольственного экспорта в Турцию сильно колебались, однако при этом доля Турции в общем сельскохозяйственном экспорте страны увеличилась до 55 процентов к 2019 году. Что касается крупных стран-импортеров в Таджикистан, то в рассматриваемый период страна стабильно наращивала объемы импорта из Российской Федерации, достигнув 209,6 миллионов долларов США в 2019 году.

⁸ В группу «другие страны СНГ», как торговые партнеры Таджикистана, включены следующие страны: Азербайджан, Армения, Беларусь, Кыргызстан, Республика Молдова и Узбекистан.

Рисунок 10. Развитие сельскохозяйственной торговли Туркменистана



Источник: UN Comtrade

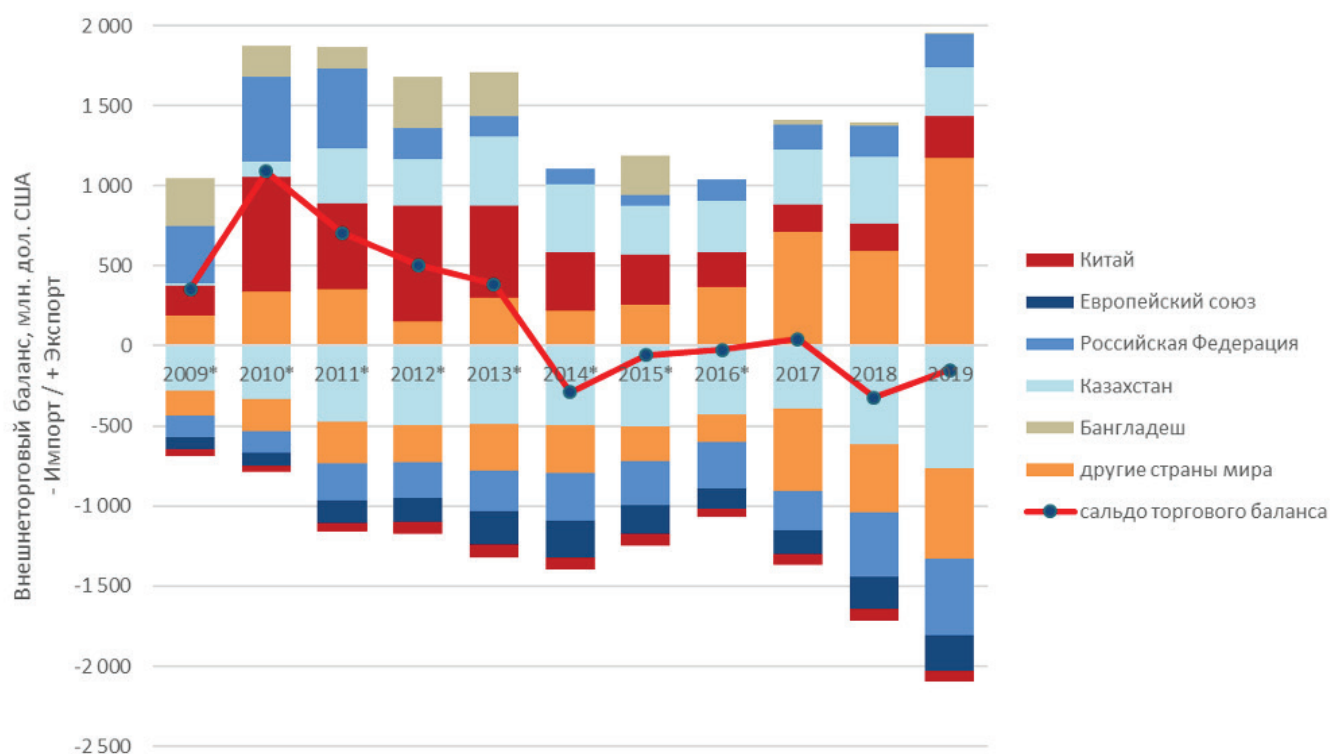
*В связи с отсутствием официальных данных в базе UN Comtrade в данном анализе была использована «зеркальная» статистика торговых партнеров Туркменистана, которые предоставляют данные в UN Comtrade.

Согласно внешнеторговым показателям с 2009 по 2019 год, **Туркменистан** достиг своего максимального объема внешней торговли сельскохозяйственными товарами в 2014 году, достигнув 1,3 миллиарда долларов США. После достижения пиков в экспорте и импорте сельскохозяйственных товаров страны в середине анализируемого периода, объем сельскохозяйственного экспорта сократился до самого низкого уровня за одиннадцатилетний период, сократившись до 117,2 миллионов долларов США в 2019 году, а импорт уменьшился до 375,7 миллионов долларов США. Снижение импорта в определенной степени было связано с девальвацией национальной валюты. На уменьшение импорта также сказалось введение ряда ограничений в валютном обращении для компаний и населения, а также повлияло введение в Туркменистане дополнительных ввозных таможенных пошлин на отдельные виды товаров с целью поддержки отечественных товаропроизводителей и стимулирования производства импортозамещающей продукции в стране. Весь рассматриваемый период страна

оставалась чистым импортером агропродовольствия. Среди основных импортеров в страну оставались Российская Федерация, Исламская Республика Иран, Турция и Казахстан. Сельскохозяйственные товары страны в основном экспортировались в Турцию, Бангладеш, Китай и страны СНГ⁹.

⁹ В группу «страны СНГ», как торговые партнеры Туркменистана, включены следующие страны: Азербайджан, Армения, Беларусь, Казахстан, Кыргызстан, Республика Молдова, Российская Федерация и Узбекистан.

Рисунок 11. Развитие сельскохозяйственной торговли Узбекистана



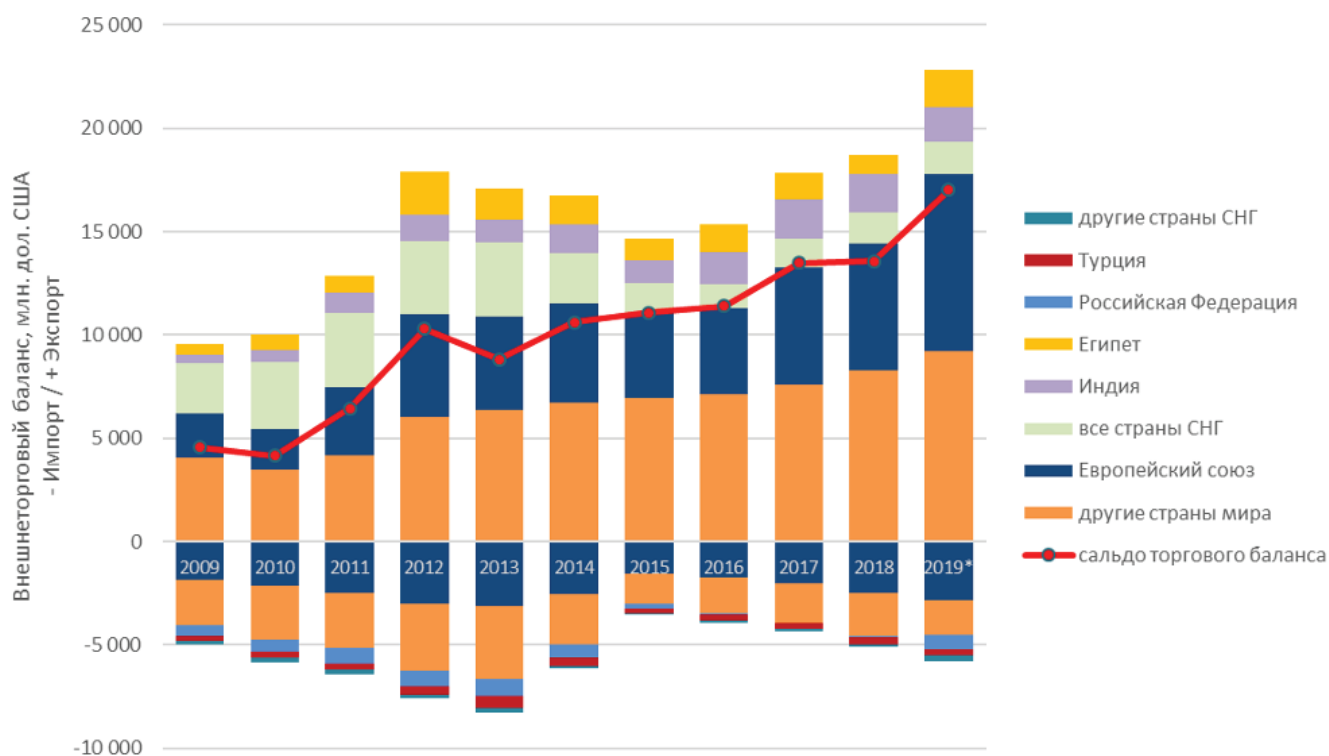
Источник: UN Comtrade

*В связи с отсутствием официальных данных с 2009 по 2016 год в базе Comtrade в данном анализе была использована «зеркальная» статистика торговых партнеров Узбекистана, которые предоставляют данные в UN Comtrade.

В Узбекистане с 2009 по 2019 год наблюдалось как увеличение, так и сокращение торговли сельскохозяйственными товарами в стоимостном выражении. Несмотря на такое развитие торговли, к концу рассматриваемого периода, страна увеличила стоимостные объемы сельскохозяйственного экспорта и импорта до максимальных значений. Так, в 2019 году экспорт сельскохозяйственных товаров достиг почти 2,0 миллиарда долларов США, а импорт – 2,1 миллиарда долларов США. Узбекистан является единственной страной в регионе, которая в рассматриваемый период перешла из нетто-экспортера сельскохозяйственных товаров в нетто-импортера этой товарной группы к концу периода. Такому развитию сельскохозяйственной торговли повлияло ощутимое сокращение экспорта хлопка-сырца в страны Азии (Китай и Бангладеш). В стране наблюдалась постепенная диверсификация экспортных рынков, увеличивались экспортные поставки в такие страны, как Исламская Республика Иран и Кыргызстан. Казахстан и Российская Федерация оставались крупнейшими партнерами страны как по экспорту, так и по импорту сельскохозяйственной продукции. На протяжении всего рассматриваемого периода сельскохозяйственные товары страны в основном экспортировались в Китай, Казахстан, Российскую Федерацию и Бангладеш. Тут стоит отметить, что, поскольку сельскохозяйственные экспортные потоки в Китай и Бангладеш сильно сократились, доли этих стран в общем

экспорте сельскохозяйственных товаров Узбекистана также ощутимо уменьшились к концу анализируемого периода. Тем не менее, Китай все еще остается важным рынком для сельскохозяйственных товаров экспорта страны. Среди основных торговых партнеров по импорту остаются также Европейский союз и Китай.

Рисунок 12. Развитие сельскохозяйственной торговли Украины



Источник: UN Comtrade

*В связи с отсутствием официальных данных за 2019 год в базе Comtrade в данном анализе была использована «зеркальная» статистика торговых партнеров Украины, которые предоставляют данные в UN Comtrade.

С 2009 по 2019 год **Украина** более чем удвоила экспорт сельскохозяйственных товаров и достигла рекордного уровня к 2019 году, экспортировав на 22,8 миллиарда долларов США. Увеличение экспорта, как объясняют национальные эксперты, произошло в основном за счет увеличения физических объемов вывоза таких экспортных сельскохозяйственных товаров Украины как зерновые и подсолнечное масло, а также вследствие повышения цен на зерновые. В этот же год агропродовольственный импорт страны составил 5,9 миллиардов долларов США. Украина остается крупнейшим нетто-экспортером сельскохозяйственной продукции среди двенадцати анализируемых стран. Высокий темп роста экспорта агропродукции страны и относительно низкий темп роста импорта способствовали стремительному увеличению положительного сальдо внешнеторгового баланса по агропродовольственным товарам до рекордного уровня. Так, в 2019 году этот показатель достиг 17,0 миллиардов долларов США – самый большой нетто-экспортер агропродовольствия в регионе. Украина стремительно наращивала экспорт агропродовольствия в Европейский союз – основной торговый партнер страны, куда сельскохозяйственный экспорт в стоимостном выражении увеличился более чем в 4 раза по сравнению с 2009 годом, составив 8,6 миллиардов долларов США в 2019 году. На это существенно повлияло создание зоны свободной торговли с Европейским союзом после подписания Соглашения

об ассоциации с Европейским Союзом в 2014 году.¹⁰ Доля Европейского союза в экспорте Украины в 2019 году составила 38 процента, а в импорте – 50 процентов. В анализируемый период объемы экспорта сельхозпродукции в страны СНГ существенно сократились, главным образом в связи с запретом на ввоз сельхозпродукции в Российскую Федерацию, в то же время происходит диверсификация географических направлений экспорта агропродовольственной продукции в сторону Индии и Египета. Что касается импорта, основными импортерами агропродукции в Украину, помимо Европейского союза, являются страны СНГ и Турция.

¹⁰ Предварительное применение с 2016 года, полностью вступило в силу в сентябре 2017 г.

Обязательная ссылка:

ФАО. 2021. *Обзор торговой политики в странах Европы и Центральной Азии. Ежемесячный выпуск No.70.* Рим.

Используемые обозначения и представление материала в настоящем информационном продукте не означают выражения какого-либо мнения со стороны Продовольственной и сельскохозяйственной организации Объединенных Наций относительно правового статуса или уровня развития той или иной страны, территории, города или района, или их властей, или относительно делимитации их границ или рубежей. Упоминание конкретных компаний или продуктов определенных производителей, независимо от того, запатентованы они или нет, не означает, что ФАО одобряет или рекомендует их, отдавая им предпочтение перед другими компаниями или продуктами аналогичного характера, которые в тексте не упоминаются.

Мнения, выраженные в настоящем информационном продукте, являются мнениями автора (авторов) и не обязательно отражают точку зрения или политику ФАО.

© ФАО, [2021]



Некоторые права защищены. Настоящая работа предоставляется в соответствии с лицензией Creative Commons "С указанием авторства – Некоммерческая - С сохранением условий 3.0 НПО" (CC BY-NC-SA 3.0 IGO; <https://creativecommons.org/licenses/by-nc-sa/3.0/igo/deed.ru>).

Согласно условиям данной лицензии настоящую работу можно копировать, распространять и адаптировать в некоммерческих целях при условии надлежащего указания авторства. При любом использовании данной работы не должно быть никаких указаний на то, что ФАО поддерживает какую-либо организацию, продукты или услуги. Использование логотипа ФАО не разрешено. В случае адаптации работы она должна быть лицензирована на условиях аналогичной или равнозначной лицензии Creative Commons. В случае перевода данной работы, вместе с обязательной ссылкой на источник, в него должна быть включена следующая оговорка: «Данный перевод не был выполнен Продовольственной и сельскохозяйственной организацией Объединенных Наций (ФАО). ФАО не несет ответственности за содержание или точность данного перевода. Достоверной редакцией является издание на [указать язык оригинала] языке».

Возникающие в связи с настоящей лицензией споры, которые не могут урегулированы по обоюдному согласию, должны разрешаться через посредничество и арбитражное разбирательство в соответствии с положениями Статьи 8 лицензии, если в ней не оговорено иное. Посредничество осуществляется в соответствии с "Правилами о посредничестве" Всемирной организации интеллектуальной собственности <http://www.wipo.int/amc/ru/mediation/rules/index.html>, а любое арбитражное разбирательство должно производиться в соответствии с "Арбитражным регламентом" Комиссии Организации Объединенных Наций по праву международной торговли (ЮНСИТРАЛ).

Материалы третьих лиц. Пользователи, желающие повторно использовать материал из данной работы, авторство которого принадлежит третьей стороне, например, таблицы, рисунки или изображения, отвечают за то, чтобы установить, требуется ли разрешение на такое повторное использование, а также за получение разрешения от правообладателя. Удовлетворение исков, поданных в результате нарушения прав в отношении той или иной составляющей части, авторские права на которую принадлежат третьей стороне, лежит исключительно на пользователе.

Продажа, права и лицензирование. Информационные продукты ФАО размещаются на веб-сайте ФАО (www.fao.org/publications); желающие приобрести информационные продукты ФАО могут обращаться по адресу: publications-sales@fao.org. По вопросам коммерческого использования следует обращаться по адресу: www.fao.org/contact-us/licence-request. За справками по вопросам прав и лицензирования следует обращаться по адресу: copyright@fao.org.



КОНТАКТЫ

Рынки и торговля – Экономическое и социальное развитие

Markets-Trade@fao.org

www.fao.org/economic/cistrade/ru

www.fao.org/europe/regional-initiatives/iatmi/ru/

Продовольственная и сельскохозяйственная организация
Объединенных Наций
Рим, Италия