



АНАЛИТИЧЕСКАЯ ЗАПИСКА ПО ТОРГОВОЙ ПОЛИТИКЕ

В РАМКАХ ПОДДЕРЖКИ ФАО ПЕРЕГОВОРНОГО ПРОЦЕССА НА 12-Й МИНИСТЕРСКОЙ КОНФЕРЕНЦИИ ВТО

ИЗМЕНЕНИЕ СТРУКТУРЫ ТОРГОВЛИ АГРОПРОДОВОЛЬСТВЕННОЙ ПРОДУКЦИЕЙ: РАСТУЩАЯ РОЛЬ РАЗВИВАЮЩИХСЯ СТРАН

ОСНОВНЫЕ
ПОЛОЖЕНИЯ

- За последние три десятилетия объёмы мировой торговли агропродовольственной продукцией в реальном выражении выросли более чем в два раза. Однако после финансового кризиса 2008 г. данный рост замедлился.
- Несмотря на сохранение роста, торговля агропродовольственной продукцией в мире растёт медленнее торговли товарами. В результате этого ее доля в общем объёме мировой товарной торговли продолжает сокращаться.
- Доля развивающихся стран в мировой торговле агропродовольственной продукцией растёт, отражая всё большую роль данных стран. Однако доля наименее развитых стран в торговле продолжает оставаться незначительной.
- За последние два десятилетия большинство наименее развитых стран из чистых экспортёров агропродовольственной продукции превратились в чистых импортёров.

Автор: Данешвар Пунит

Последние тенденции в мировой торговле агропродовольственными товарами

За последние три десятилетия объёмы мировой торговли агропродовольственной продукцией в реальном выражении выросли более чем в два раза (рис. 1)¹. Уверенный рост, продолжавшийся до 2008 г., был прерван финансовым кризисом. Восстановление роста произошло в интервале с 2010 по 2013 год. После 2014 г. объёмы агропродовольственной торговли снова снизились, в первую очередь из-за падения цен сырьевые товары и курсовых колебаний. Восстановление произошло в период между 2016 и 2019 (ФАО). В денежном выражении объёмы торговли агропродовольственной продукцией росли средними темпами 3,8% и в 2019 г. достигли 1,37 трлн. долл. США по сравнению с 531 млрд. в 1990 г.

Торговля агропродовольственной продукцией: динамика изменения

В динамике изменения торговли агропродовольственной продукцией наблюдались существенные отличия. На глобальном уровне самые высокие темпы роста торговли 7% наблюдались в период 2000-09 гг. Они существенно превышали значение 1,1% в период 1990-1999 гг. и 3% в период 2010-2019 гг. Существенное различие темпов роста наблюдалось и в различных страновых группах. В период с 2000 по 2019 г. развивающиеся страны по темпам роста обошли развитые² (рис. 2).

Росту торговли агропродукцией, который в свою очередь подстегнул экономический рост как в развитых, так и в развивающихся странах, способствовало сочетание множества факторов, включая повышение

эффективности транспорта, прогресс в информационных, коммуникационных и цифровых технологиях, резко сокративший издержки торговли. Облегчение доступа на рынки, благодаря снижению тарифов в соответствии с Соглашением по сельскому хозяйству ВТО, вступившим в силу в январе 1995 г. и многочисленным региональным торговым соглашениям, также внесло заметный вклад в расширение торговли (ФАО, 2020).

Доля торговли агропродовольственной продукцией в общем объёме торговли товарами

Несмотря на продолжающийся с 1990 г. рост, мировая торговля агропродовольственной продукцией росла в среднем медленнее, чем мировая товарная торговля (3,7% и 4,4%) (рис. 1). В результате этого её доля в мировой торговле товарами сократилась с 9,5% в 1990 г. до 7,7% в 2019 г. (рис. 3). В частности, в указанный период доля продукции сельского хозяйства в общем экспорте наименее развитых стран снизилась с 22 до 11%. Одновременно с этим произошло снижение доли агропродовольственной продукции и в общем объёме импорта данными странами — с 52 до 31%. Данное уменьшение обусловлено, скорее всего, увеличением экспортных доходов наименее развитых стран из других источников.

Растущая роль развивающихся стран в мировой агропродовольственной торговле

Развивающиеся страны играют всё более заметную роль в мировой торговле агропродовольственной продукцией (рис. 4). С 1990 до 2019 г. их доля в общем объёме мирового экспорта выросла с 32 до 46%, в то время как доля развитых стран снизилась с 68 до 54%. За тот же период доля развитых стран в общем объёме мирового импорта агропродовольственной продукции сократилась с 67 до 49%, в то время как развивающиеся страны нарастили свою долю с 33 до 51%. Основной вклад в данное изменение внесли Аргентина, Бразилия,

¹ Данные по сельскохозяйственной торговле приведены в приложении к Соглашению по сельскому хозяйству ВТО. В них не учитывается рыба и морепродукты. Все значения приведены в ценах 2015 г. Источник данных: COMTRADE, 12.06.2021. Данные по торговле товарами взяты из «Индикаторов мирового развития» <https://databank.worldbank.org/source/world-development-indicators#>

² По классификации стран на развивающиеся и развитые, разработанной ООН и изложенной в документе «Мировая экономическая ситуация и прогнозы, 2018» www.un.org/development/desa/publications/wesp-2018.html

Основные вызовы, стоящие перед развивающимися странами

Несмотря на значительное увеличение доли развивающихся стран в мировой торговле агропродовольственной продукцией, доля наименее развитых стран до сих пор остаётся незначительной — в 2019 г. она составила 1,5% в объёме экспорта и 5,3 % в объёме импорта. Более того, из-за превышения темпов роста населения над увеличением производства в сельском хозяйстве и роста спроса на импортируемое продовольствие большинство наименее развитых стран превратились из чистых экспортёров сельскохозяйственной продукции в чистых импортёров. В наименее развитых странах сельское хозяйство является важнейшей отраслью экономики, дающей от 30 до 60% ВВП и обеспечивающей занятость большого количества людей, чем другие отрасли. Оно обеспечивает продовольственную безопасность стран и является серьёзным источником экспортных поступлений. Однако плохая инфраструктура, ограниченное использование технологий, отсутствие доступа к производственным и финансовым ресурсам, слабость институтов являются ключевыми факторами, сдерживающими увеличение производства и конкурентоспособность наименее развитых стран на мировом рынке (FAO, 2018).

Основные направления деятельности:

- Оказание странам помощи в принятии грамотных решений в торговле агропродовольственной продукцией и смежных отраслях путём улучшения понимания существующих тенденций и движущих сил на мировых рынках агропродукции при помощи повышения квалификации кадров и развития институтов.
- Поддержка развивающихся стран, особенно наименее развитых, в повышении производительности сельскохозяйственного труда и доступе к рынкам путём государственных и частных инвестиций в торгово-рыночную инфраструктуру, улучшения доступа к информационным и коммуникационным технологиям, производственным и финансовым ресурсам.
- Усиление вовлечения развивающихся стран, особенно наименее развитых, в мировую торговлю для достижения цели устойчивого развития 17.11 «Увеличение экспорта продукции и услуг развивающимися странами».

Литература

FAO. 2018. *The State of Agricultural Commodity Markets 2018. Agricultural trade, climate change and food security*. Rome. 112 pp. <http://www.fao.org/3/i9542EN/i9542en.pdf>

FAO. 2020. *The State of Agricultural Commodity Markets 2020. Agricultural markets and sustainable development: Global value chains, small-holder farmers and digital innovations*. Rome. 164 pp. <https://www.fao.org/documents/card/en/c/cb0665en>

Рис. 1: Динамика мировой торговли агропродовольственной продукцией, 1990-2019 гг. */**

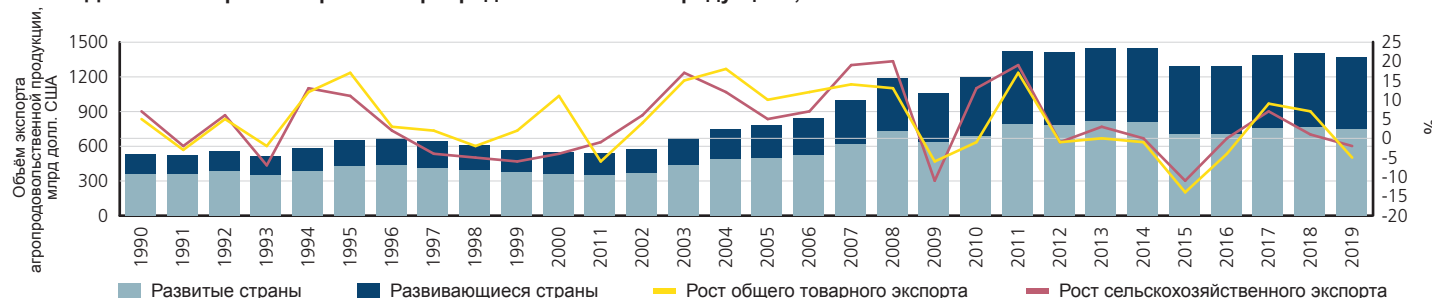


Рис. 2: Изменение объёмов торговли, экспорта и импорта (%), 1990-2019 *

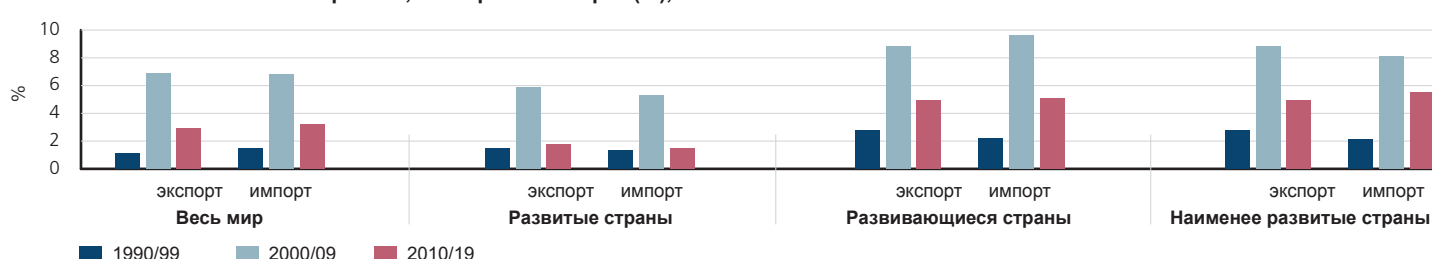


Рис. 3: Доля агропродовольственной продукции (АПП) в общем объёме торговли товарами (%), 1990-2019 гг. **

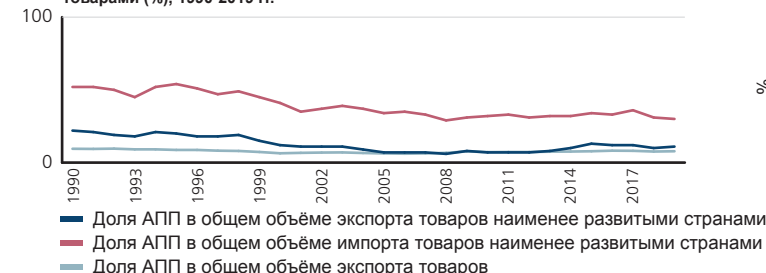
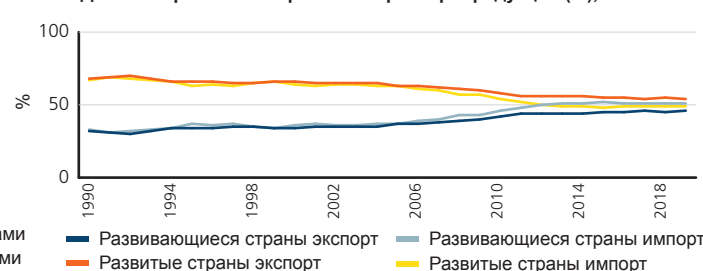


Рис. 4: Доля в мировом экспорте и импорте агропродукции (%), 1990-2019 *



* Источник: Данные COMTRADE data, 2021

** Источник: Данные World Development Indicators, World Bank, 2021