



Organisation des Nations Unies
pour l'alimentation
et l'agriculture

COMMISSION AFRICAINE DES STATISTIQUES AGRICOLES

Vingt-septième Session

15 – 18 novembre 2021

Hôte virtuel - Dakar, Sénégal

**Programme de renforcement des capacités des statistiques agricoles de la BAD depuis
la 26^{ème} Session de l'AFCAS (2020-2021)**

Vincent Ngendakumana

Statisticien Agricole principal, BAD

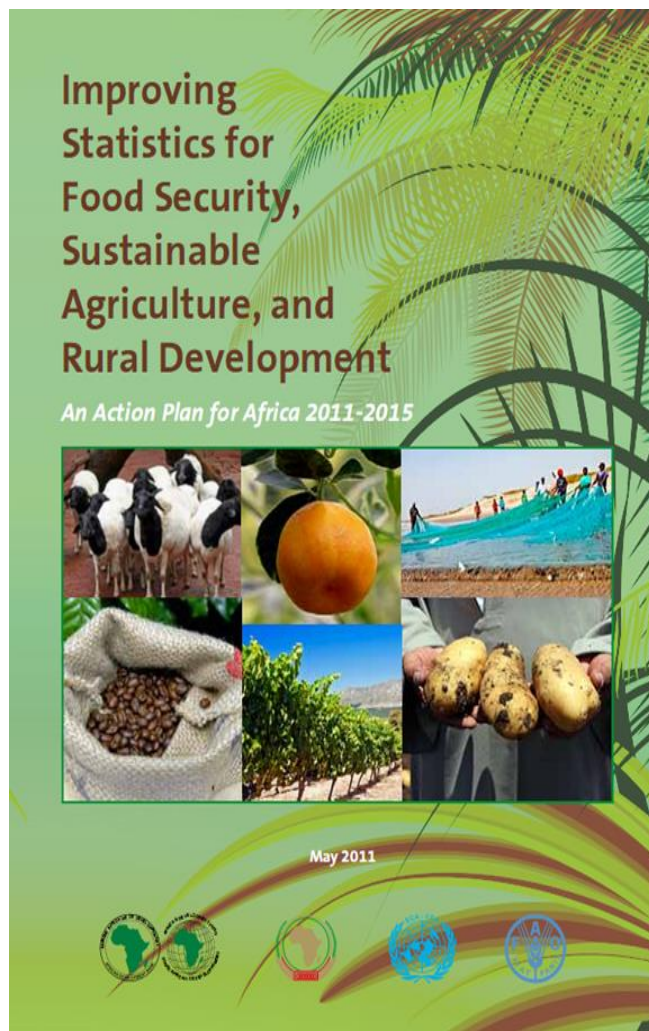


AFRICAN DEVELOPMENT BANK GROUP

CONTENUS

- 1. Introduction**
- 2. Modèle d'offre de renforcement des capacités en matière de statistiques dans le cadre des statistiques agricoles (AfDB-SCB)**
- 3. Réalisations de AfDB-SCB dans les statistiques agricoles (Assistance technique (AT) aux pays**
- 4. Processus de compilation de l'ensemble minimum de données de base**
- 5. Mesurage du progrès/capacité des SNSA**

1. Introduction

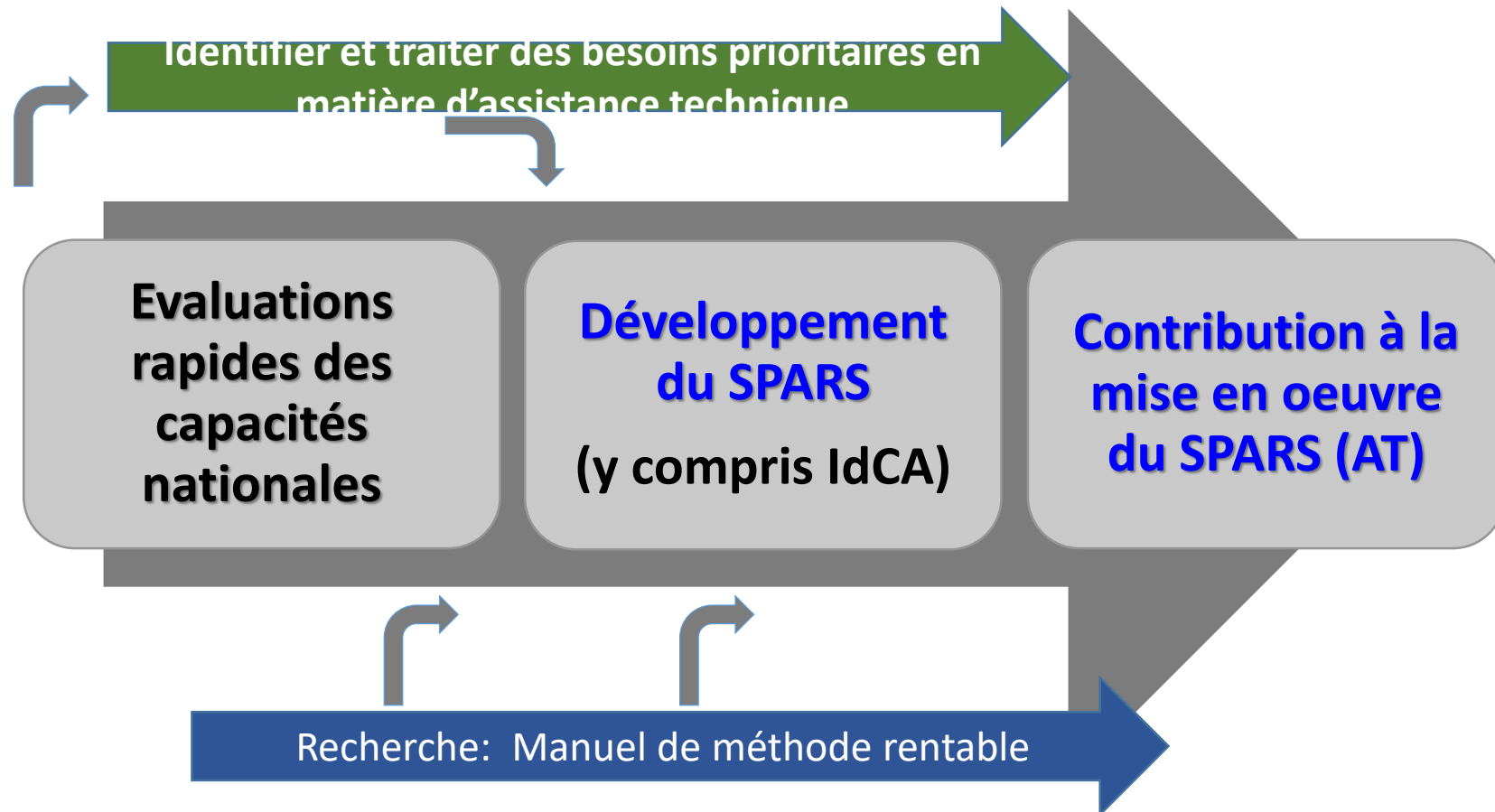


- ❑ **2012-2018: AfDB-SCB dans la Stratégie mondiale pour l'amélioration des statistiques agricoles et rurales**
 - **En partenariat avec la FAO et la CENUA**

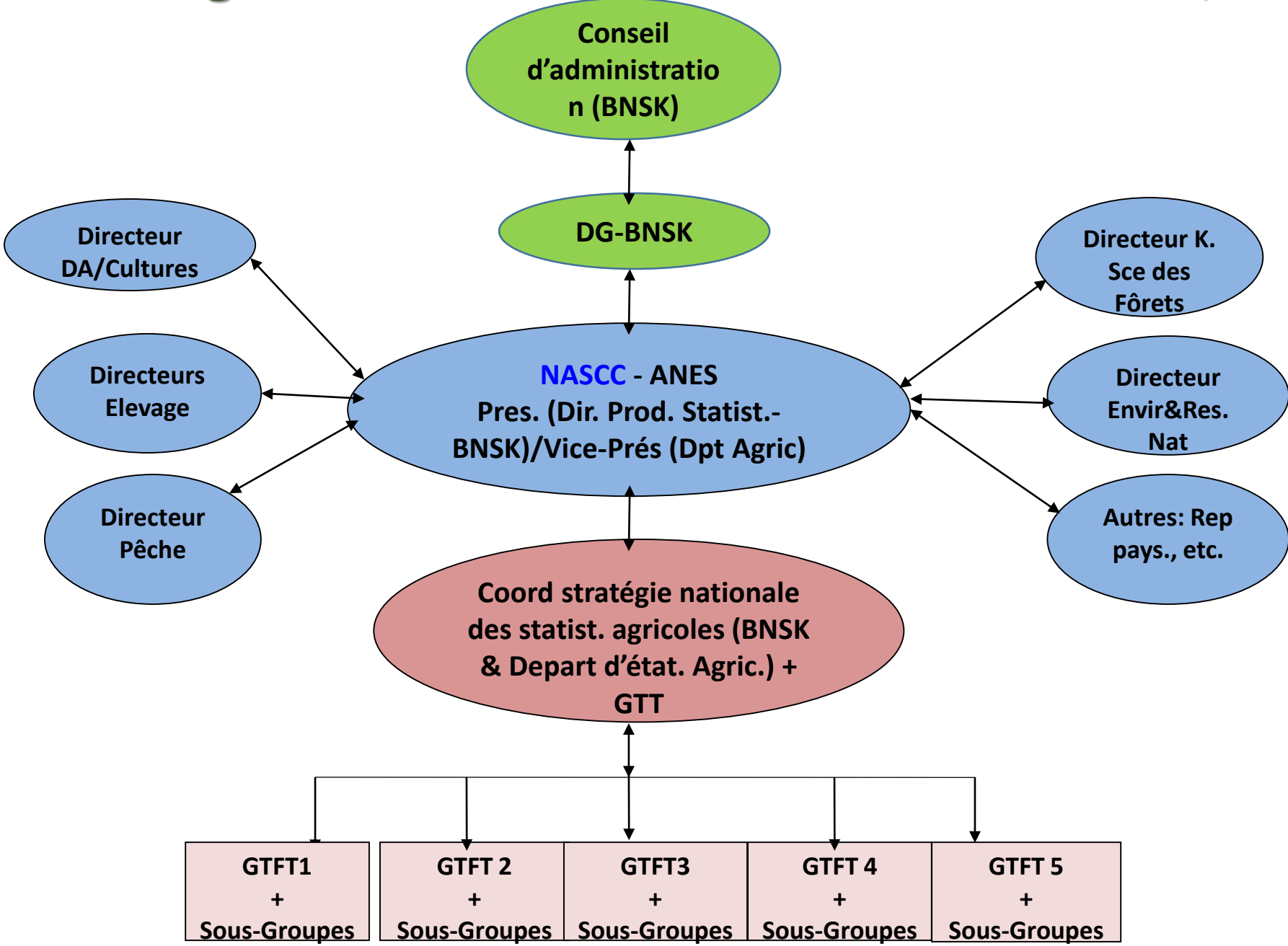
- ❑ **Activités continues de la BAD au delà de 2018**
 - **Même modèle d'exécution du renforcement des statistiques en matière de statistiques**

2. Modèle d'exécution de renforcement des capacités statistiques pour les statistiques agricoles

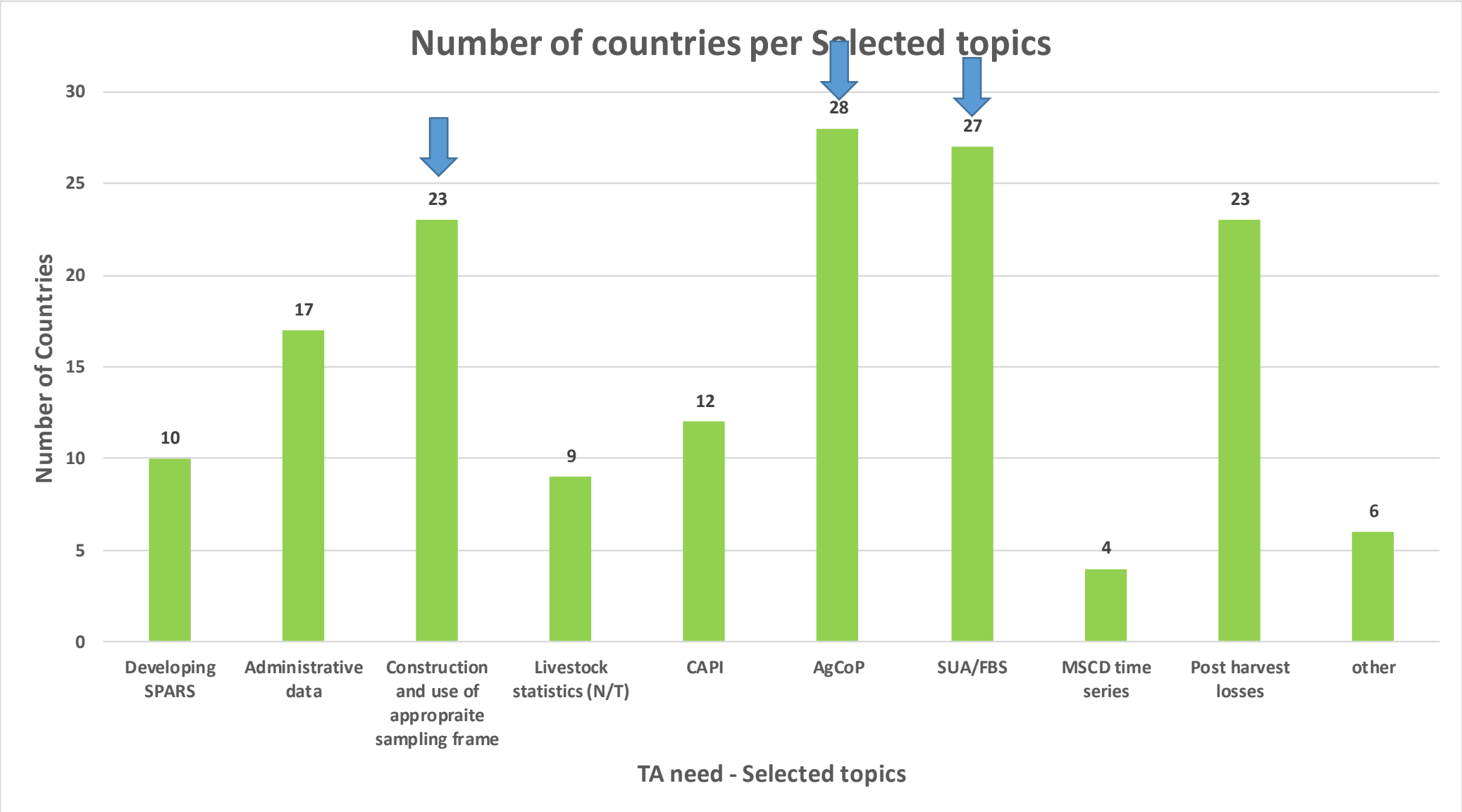
2.1. Cadre pertinent



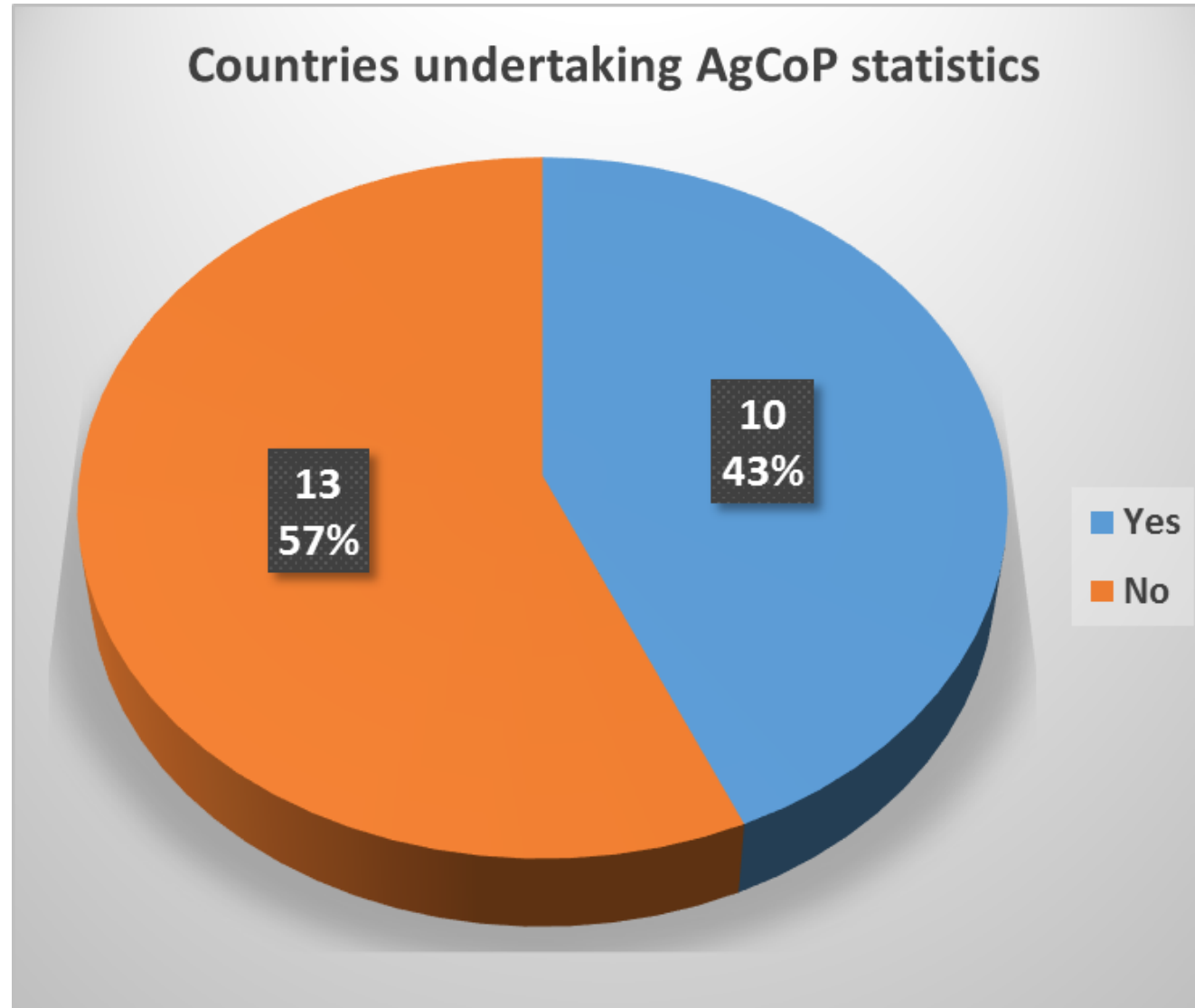
2.2. A travers/usage de structures nationales existantes (cas du Kenya)



2.3. Identification des besoins prioritaires en matière d'AT et mise à jour (2014 & 2019)



2.4. Contexte/spécificités pays et domaine d'intérêt commun



2.5. Etapes, sélectivité/cible pays, innovation et mesurage du progrès

☐ Ateliers régionaux de formation

- ❖ Regroupement des pays par thème prioritaire
- ❖ Implication des CER
- ❖ Développement de modèle d'offre d'assistance technique pour chaque module

☐ AT bilatérale – AT à chacun des pays

- ❖ Cibles pays
 - **Critères de sélectivité: préparation des pays axée sur la demande, engagement et appropriation**
- ❖ Missions exploratoire dans les pays – développement des feuilles de route
- ❖ Missions techniques – travail de terrain réel (ex: mise en place du cadre du coût de production agricole (AgCoP), analyse des données, etc.)
- ❖ Utilisation des matériels de formation, y compris les Outils relatifs, des méthodes rentables

☐ Innovation - Adaptation au circonstance du Covid-19

- ❖ Offre d'assistance technique à distance et/ou à travers un travail documentaire

☐ Mesurage du progrès de la capacité des SNSA

- ❖ Produire et utiliser les indicateurs de capacités statistiques agricoles

3. Réalisations AfDB-SCB: AT à 29 pays

3.1. Développement de Plans stratégiques pour les statistiques agricoles et rurales (SPARS)


❖ AT à 2 pays

- Guinée Bissau: Document finalisé en 2020
- Lesotho: Document finalisé et publié en 2020

3.2. Construction du cadre de l'échantillon maître

❖ AT à 2 pays: Développement d'instruments méthodologiques, test sur le terrain et rapports techniques produits

- Burundi
- Kenya




3. Réalisations AfDB-SCB: (suite)

3.3. Etablissement de systèmes statistiques liés au coût de production agricole (AgCoP)

❖ AT à 3 pays

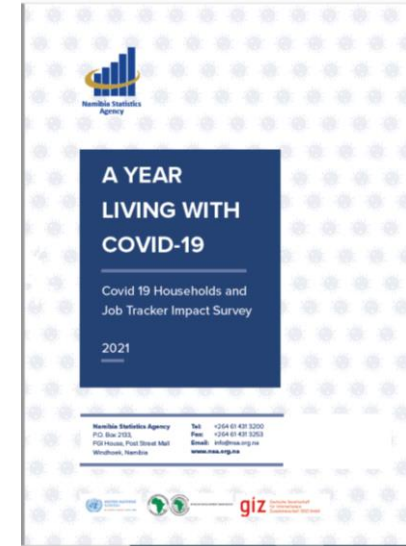
- Cap Vert: formation, instruments développés et test effectué sur le terrain, enquête menée et rapport produit (en Français et en Portugais)
- Lesotho et Malawi: Formation, instruments développés et test effectué sur le terrain, et rapports techniques produits



3. REALISATIONS AfDB-SCB (suite)

3.4. Entretien individuel assisté par ordinateur (CAPI-SuSo)



- ❖ Développement de la stratégie d'offre d'assistance technique relative à l'usage de CAPI
- ❖ AT à 7 pays
 - Namibie: Formation, instruments méthodologiques, test sur le terrain, Application d'enquête, et production et publication de rapport
 - Malawi: Formation, Instruments méthodologiques, test sur le terrain et rapport technique
 - Tunisie: Formation, et revue de l'Application CAPI pour le recensement agricole
 - Formation et développement et test-bureau des Applications d'enquête dans quatre autres pays: Sierra Leone, Togo, Niger et Zanzibar
- ❖ Nombre cumulé/total formé jusqu'ici:
 - 315 stagiaires
- ❖ Innovation-Développement d'une boîte à outils pour la formation en ligne (en Anglais et Français) et un Manuel de l'utilisateur correspondant:
 - 36x2 vidéos seront bientôt postées sur AIH



3. Réalisations AfDB-SCB (suite)

3.5. Compilation des bilans alimentaires

- ❖ Développement d'une stratégie d'offre d'assistance technique relative à la compilation des bilans alimentaires
- ❖ AT à 12 pays
 - Burkina Faso et Ouganda: Formation, résultats produits et rapports préparés et publiés
(Calcul de la quotité de 2 ODD:
 - Cible 2.1 de l'ODD: Prévalence de sous-alimentation
 - Cible 12.3 de l'ODD: Indice de pertes alimentaires
 - Kenya: Préparation et publication de 2019 résultats de bilans alimentaires
 - 9 pays (Burundi, Mali, Namibie, Rwanda, Botswana, Malawi, et Sierra Leone, Gambie and Egypte): Production d'outils pour la compilation des bilans alimentaires
- ❖ Outil de cartographie de données commerciales développé et testé, et le Manuel de l'utilisateur correspondant produit (en Anglais et en Français)



3. Réalisations de AfDB-SCB (suite)

3.6. Recensements agricoles

❖ AT à 3 pays

- **Cap Vert: Production des rapports du recensement, y compris ceux des modules/enquêtes complémentaires connexes**
- **Tunisie: Revue du plan et des instruments du recensement**
- **Soudan: Préparation du document du projet de recensement, documents de financement préparés et en train d'être traités (Subvention de 35m dollars américains=environ 50% du coût total)**

4. Processus de compilation d'un ensemble minimum de données de base

□ Innovation de la compilation des données

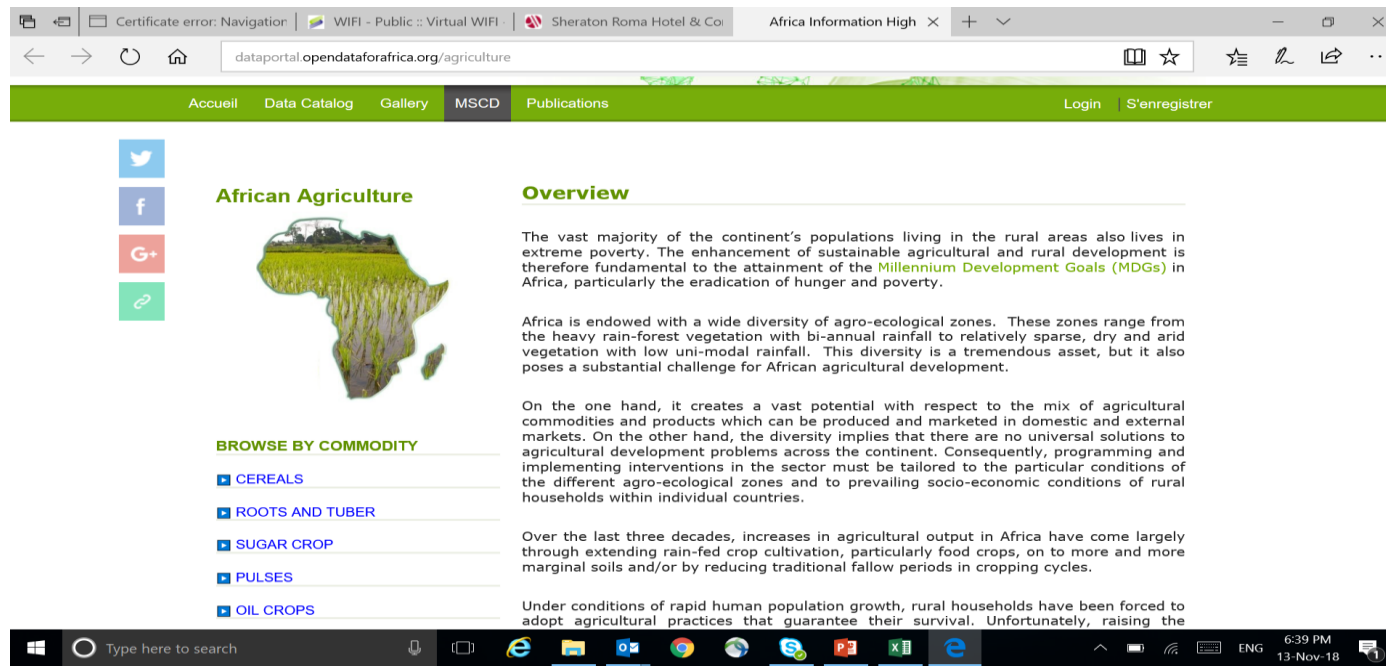
- Développement/mise à jour de la compilation/Outils de vérification et directives/manuels de l'utilisateur (en Anglais et Français)

□ Etat de compilation des données

- 52 pays déclarants par rapport au cycle 2019
- Lancement du Cycle de la compilation 2020
- 21 pays déclarants par rapport au Cycle 2020 – en cours

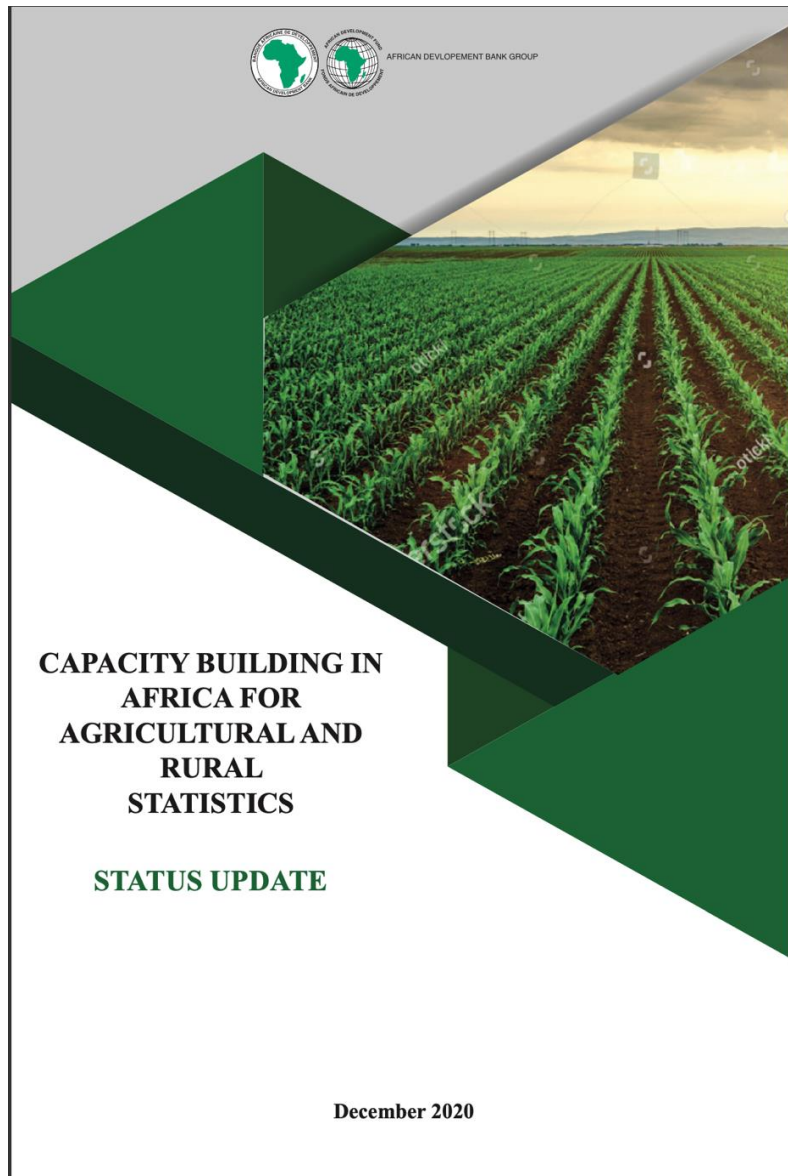
□ Diffusion de données

- sur la page web au <http://dataportal.opendataforafrica.org/mxlmxpb>



The screenshot shows a web browser window displaying the 'African Agriculture' page on the Dataportal website. The browser's address bar shows the URL 'dataportal.opendataforafrica.org/agriculture'. The website has a green header with navigation links: 'Accueil', 'Data Catalog', 'Gallery', 'MSCD', 'Publications', 'Login', and 'S'enregistrer'. On the left side, there are social media icons for Twitter, Facebook, Google+, and a link icon. The main content area is titled 'African Agriculture' and features a map of Africa with a green overlay. Below the map, there is a 'BROWSE BY COMMODITY' section with links for 'CEREALS', 'ROOTS AND TUBER', 'SUGAR CROP', 'PULSES', and 'OIL CROPS'. The 'Overview' section contains text about the challenges of agricultural development in Africa, mentioning the Millennium Development Goals (MDGs) and the need for tailored interventions. The bottom of the browser window shows the Windows taskbar with the time 6:39 PM and date 13-Nov-18.

5. Mesurage du progrès/Capacité des SNSA – 3^{eme} Rapport d'analyse



- ❑ 2013, 2015 et 2017 des résultats des indicateurs de capacités statistiques agricoles analysés
- ❑ Conclusions sur l'identification des besoins pays prioritaires en matière d'assistance en 2019 analysées
- ❑ Mise à jour de l'Etat détaillé des capacités nationales sur les statistiques agricoles –
Publiée en 2020
Most updated data at AIH Webpage:
<http://dataportal.opendataforafrica.org/ASCIs>
La plupart des données se trouve sur le site web de la AIH

Pour tous les produits, visitez:

- ❑ AIH au: <http://dataportal.opendataforafrica.org>
- ❑ BAD au: www.afdb.org/knowledge/statistics et <https://www.afdb.org/en/documents>

JE VOUS REMERCIE DE VOTRE ATTENTION