



# ОБЗОР ЦЕН НА РЫБНУЮ ПРОДУКЦИЮ В ЕВРОПЕ

## Новейшие тенденции

Согласно сведениям Национального института статистики и экономических исследований Франции (INSEE), в июле 2022 года инфляция во Франции достигла 6,1 процента в годовом выражении. Таким образом, сохраняется тенденция, обусловившая уровень инфляции в 5,8 процента, зафиксированный в июне, 5,2 процента в мае и 4,8 процента в апреле. Повышение стоимости энергии вновь стало основным фактором инфляционного давления, достигнув 12,3 процента, при этом по сравнению с июнем произошло ее значительное удешевление (на 33,1 процента). В то же время продовольственная инфляция составила 6,7 процента, тогда как в мае она была равна 5,7 процента. Согласно летнему экономическому прогнозу Европейской комиссии 2022 года, «В третьем квартале 2022 года в зоне евро ожидается рекордная инфляция на уровне 8,4 процента. В связи с уменьшением цен на энергоносители и ослаблением ограничений поставок впоследствии ожидается неуклонное снижение инфляции, которая к концу 2023 года может достигнуть уровня ниже 3 процентов. Годовые значения в 7,6 процента в 2022 году (8,3 процента в ЕС) и 4,0 процента в 2023 году (4,6 процента в ЕС) означают их пересмотр в сторону повышения по сравнению с весенним прогнозом». Рост издержек оказывает очевидное влияние на стоимость производства – прежде всего речь идет о стоимости энергии – что приводит к повышению цен и отрицательному воздействию на потребительский спрос. После периода стабильности в мае потребление пищевых продуктов в июне вновь сократилось – на 0,3 процента. По сравнению с предыдущим кварталом потребление продовольствия домохозяйствами за весь второй квартал 2022 года сократилось на 2,3 процента.

Аналогичная ситуация наблюдается во всех странах Еврозоны. Цены на рыбу повышаются, но потребители становятся более избирательными и предпочитают менее дорогостоящие продукты. В настоящее время это изменение в поведении по-прежнему нивелируется за счет туристического сезона, когда потребители более склонны платить больше за продукцию, которая связана с отпуском. Однако по мере завершения летнего сезона новые рыночные условия станут более очевидными: в августе уже увеличился спрос на тилапию и пангасиуса.

В целом наблюдается тенденция к стабилизации цен на рыбу. Согласно данным Обзора цен в Европе, 15 процентов цен повысились, 10 процентов понизились, а 75 процентов остались неизменными.

Август 2022 года  
08/2022

### Указатель цен

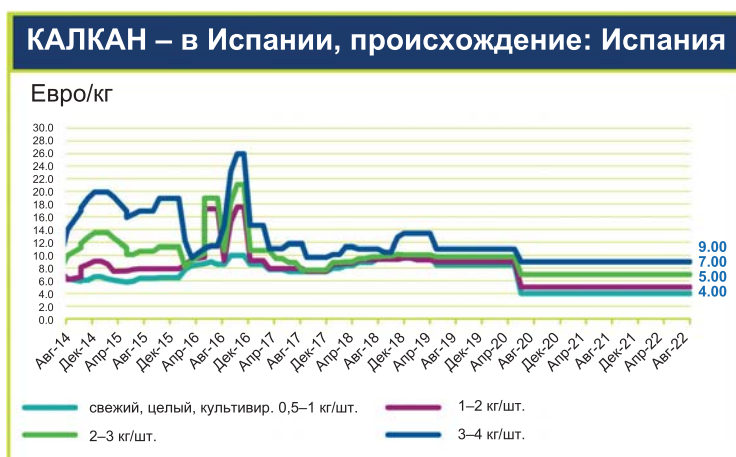
Донные виды рыб	9
Камбалообразные	11
Тунец	12
Малые пелагические виды	12
Головоногие моллюски	13
Ракообразные	15
Двустворчатые моллюски	15
Лосось	17
Форель	18
Пресноводная рыба	18
Нетрадиционные виды	18
Сибас – морской лещ – себребристый горбыль	19

Обзор цен на рыбную продукцию в Европе, основанный на информации, предоставленной отраслевыми журналистами, является справочным материалом, в котором представлены общие ценовые тенденции. Сведения о ценах являются ориентировочными и должны использоваться только для прогнозирования среднесрочных и долгосрочных тенденций. ФАО не несет ответственности за какие-либо ошибки или пропуски.

## ДОННЫЕ ВИДЫ РЫБ

В ответ на вторжение России на территорию Украины Соединенное Королевство Великобритании и Северной Ирландии приостановило снижение пошлин на продукцию из Российской Федерации и Беларуси. Это важное решение для рынка донных рыб, поскольку на рынок Соединенного Королевства традиционно поступают значительные объемы минтая из России. В настоящее время размер пошлин на замороженный минтай составляет 35 процентов, что усугубляет и без того сложную ситуацию на рынке сиговых в стране.

В связи с конфликтом на Украине сократился экспорт замороженного целого хека из Аргентины в Российскую Федерацию. В первом полугодии 2022 года было экспортировано примерно 2900 тонн этой продукции, тогда как в 2021 году за аналогичный период поступило 6050 тонн. Экспортная выручка от продажи этого товара также снизилась – с 9,1 до 4,6 млн долл. США. Аналогичным образом, экспорт из Аргентины на Украину, состоящий и замороженного хека и других донных видов, резко сократился с 2300 тонн в первом полугодии 2021 года до 900 тонн в первом полугодии 2022 года. В марте-мае 2022 года торговля полностью прекратилась, но в июне возобновилась в незначительном объеме.



Вследствие серьезного глобального дефицита соленой трески, а также общего роста издержек цены на филе трески мокрого посола из замороженного сырья (*Gadus macrocephalus*) и филе трески мокрого посола из свежего сырья (*Gadus morhua*), добытого в водах Фарерских островов и Исландии, достигли исторического максимума. В настоящее время объем потребления незначителен, но он возобновит рост в сентябре, по возвращении дистрибьюторов в странах Южной Европы из отпуска.

## ТУНЕЦ – ПАРУСНИКОВЫЕ

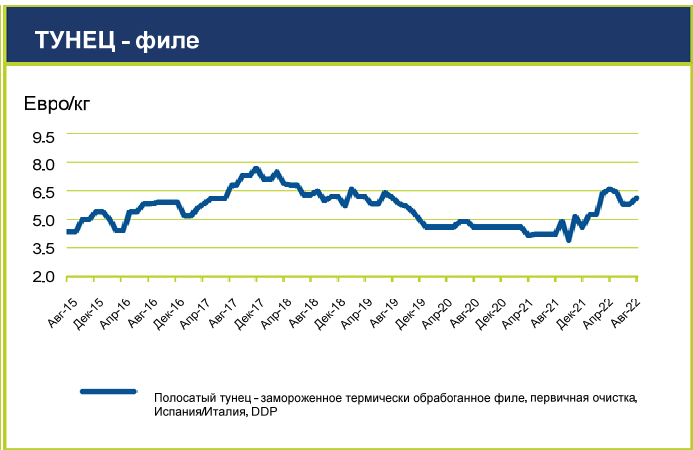
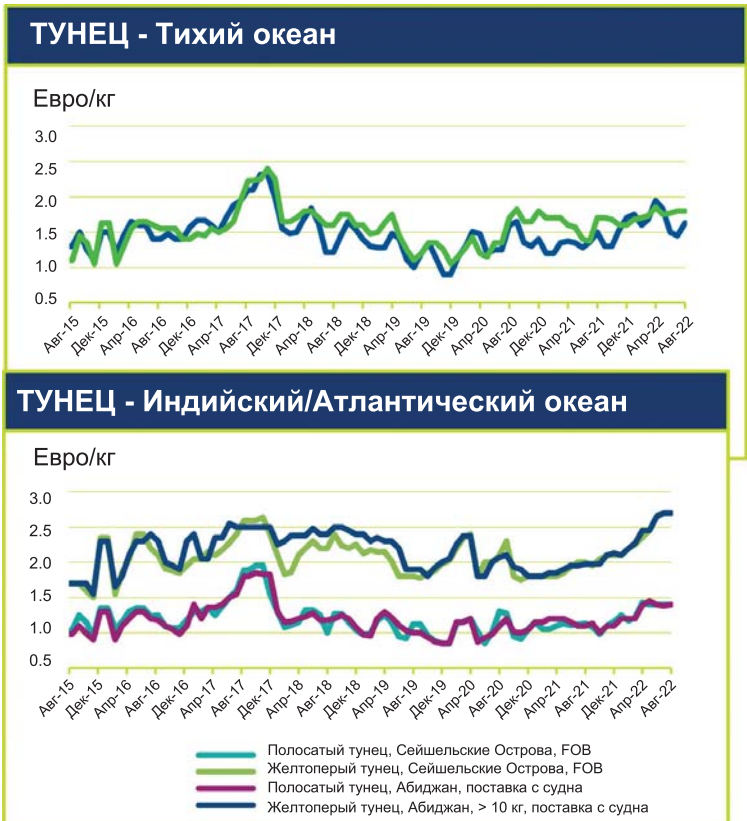
Трехмесячный запрет на использование УКР в Центрально-западной части Тихого океана (ЗЦТО) действует до 30 сентября. С предыдущего месяца интенсивность вылова сократилась еще больше и находится на низком уровне. В результате произошел резкий рост цен на полосатого тунца, и на фоне низких уловов ожидается их дальнейшее повышение.

На улов в Индийском океане оказывают влияние сильные течения, из-за которых он сократился до незначительных объемов. При этом запасы сырья на местных консервных заводах приближаются к неприемлемым значениям. По состоянию на данный момент цены на полосатого и желтоперого тунца остаются неизменными.

Объемы вылова в Атлантическом океане увеличились и достигли средних значений. Произошел небольшой рост цен на полосатого тунца, при этом цена желтоперого тунца остается стабильной. Аналогичная ценовая тенденция прослеживается и в отношении рыбы, выловленной в Индийском океане.

Первый 72-дневный запрет («веда»), введенный Межамериканской комиссией по тропическому тунцу (ИАТТК), действует с 29 июня, и в течение этого периода в тропической зоне Восточной части Тихого океана промысел прекратили примерно 43 процента судов. Что касается судов, по-прежнему ведущих промысел в Восточной части Тихого океана, то поступают данные о низких объемах вылова. Цены на полосатого и желтоперого тунца сохраняют стабильность.

В связи с дефицитом поставок и несмотря на сезонное закрытие заводов, в Европе наблюдается повышение цен на полосатого и желтоперого тунца. Аналогичным образом, ориентировочные цены на термически обработанного филе полосатого тунца первичной очистки также выросли.

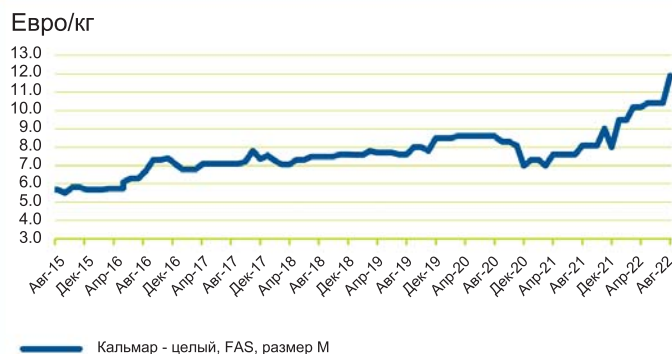


## ГОЛОВОНОГИЕ МОЛЛЮСКИ

Объемы вылова кальмара в ЮАР незначительные при высоких ценах. Однако отчасти цена нивелируется за счет повышения стоимости перевозок и судового топлива.

Власти Марокко приняли решение о полном запрете лова осьминога в течение летнего сезона 2022 года по причине перелова. Исключение предоставляется для промысла на традиционных лодках в пределах ограниченного района в Южном регионе Атлантического океана. Запрет будет действовать до начала 2023 года. Эта мера незамедлительно оказала влияние на цену осьминога в Европе, которая всего за месяц выросла на 10 процентов. Активное потребление осьминога характерно для ресторанного сектора, но в текущем году ожидается также рост его потребления на дому.

### КАЛЬМАР - в Италии, происхождение: ЮАР



## РАКООБРАЗНЫЕ

В 2022 году в связи с конфликтом на Украине экспорт креветки из Аргентины в Российскую Федерацию резко сократился. В первом полугодии 2022 года из Аргентины в Россию было экспортировано только 658 тонн замороженной креветки, тогда как за аналогичный период 2021 года было вывезено 4200 тонн. В стоимостном выражении это эквивалентно снижению с 28,3 млн долл. США в первом полугодии 2021 года до 4,7 млн долл. США за такой же период в 2022 году.

### АРГЕНТИНСКАЯ КРАСНАЯ КРЕВЕТКА - происхождение: Аргентина



На европейском рынке накоплены большие запасы аргентинской креветки, при этом, несмотря на сезон отпусков, спрос на нее удивительно низкий. В итоге импортные цены за месяц уменьшились на 0,3 евро за килограмм. В то же время сообщается о значительном спросе на этот продукт в Азии, что в сентябре может привести к возникновению противоположной ценовой тенденции.



Возобновление работы ресторанов полного цикла обслуживания стимулирует продажи краба и омара, но вследствие сокращения поставок действует и фактор ценовой напряженности.

## ДВУСТВОРЧАТЫЕ МОЛЛЮСКИ

Мидии «бушо» по-прежнему широко доступны на рынке Франции. Однако объем производства сократился из-за скудных осадков, играющих важнейшую роль в доставке питательных веществ и стимулировании роста фитопланктона в районах разведения. Сезон мидий «бушо» из залива Мон-Сен-Мишель с защищенным наименованием по происхождению (AOP) откладывается, поскольку размеры и качество моллюсков не соответствуют критериям AOP, согласно которым их длина должна составлять не менее 4 сантиметров, а индекс содержания мякоти – не менее 120. Вместо второй половины июля, когда обычно начинается сезон, в 2022 году он был наконец открыт 12 августа. Объем производства мидий «бушо» из залива Мон-Сен-Мишель, соответствующих требованиям AOP, достигает 10 000 тонн, что равно расчетной доле в 20 процентов от общего производства во Франции. Культивирование мидий на канатах-коллекторах практикуется во Франции, Италии и Испании. В Нидерландах также начался сезон мидий, которые традиционно занимают значительную долю на рынке Бельгии.

В более северных регионах Франции критерии AOP для мидий «бушо» из залива Мон-Сен-Мишель также включают требование о минимальной длине моллюска, равной 4 сантиметра. В связи с недостаточными осадками с января 2022 года 42 хозяйства по выращиванию мидий, расположенных в районе AOP, были вынуждены отложить начало продажи моллюсков на месяц, тогда как обычно сезон длится с 15 июля по 15 февраля. Мидии, не соответствующие требованиям о минимальном размере, могут продаваться под названием «французские мидии "бушо"». Цена их продажи в среднем на 20–30 евроцентов ниже, чем цена мидий «бушо» AOP, доля которых обычно составляет 75–85 процентов от 12 000 тонн мидий, выращиваемых в заливе.



## МАЛЫЕ ПЕЛАГИЧЕСКИЕ ВИДЫ РЫБ

В 2022 году Норвегия и Фарерские острова вновь в одностороннем порядке установили квоты на вылов скумбрии, что вызвало решительный протест со стороны Европейского союза. В июне они ввели квоты на уровне 35 и 19,6 процента от научно рекомендованного общего объема вылова. В результате квота Норвегии на 2022 год составила 278 222 тонны, а Фарерских островов – 155 804 тонны. Представители Европейского союза заявили, что такая мера является безответственной и ведет к перелову скумбрии в Северо-восточной части Атлантического океана. Некоторое время спустя Норвегия в одностороннем порядке дополнительно увеличила свою квоту, доведя ее до 281 171 тонны на весь сезон.

Международный совет по исследованию моря (ИКЕС) рекомендовал сократить квоту на вылов сельди в Северном море на следующий год. Рекомендация заключается в уменьшении вылова на 22 процента, до 414 886 тонн, а итоговый ОДУ составляет 427 628 тонн. В мае 2022 года объем выгрузки североморской сельди в Норвегии достиг рекордных значений. Кроме того, сообщалось, что для этого времени года содержание жира в рыбе было относительно высоким.

Скумбрия - в Италии, происхождение: Франция



## ПРЕСНОВОДНАЯ РЫБА

Главным образом по причине высокой инфляции в странах Европейского союза увеличился объем импорта филе пангасиуса, которое считается сравнительно недорогим видом рыбной продукции. В Испании в первые пять месяцев года импорт вернулся к уровню в 2600 тонн, тогда как за аналогичный период предыдущего года его объем составил 1700 тонн. Удельная цена выросла с 2,7 до 3,4 долл. США за килограмм. Этот рост указывает на обращение вспять тенденции к снижению импорта, которая сохранялась на протяжении приблизительно 10 лет.

Пангасиус – В Италии, происхождение: Вьетнам

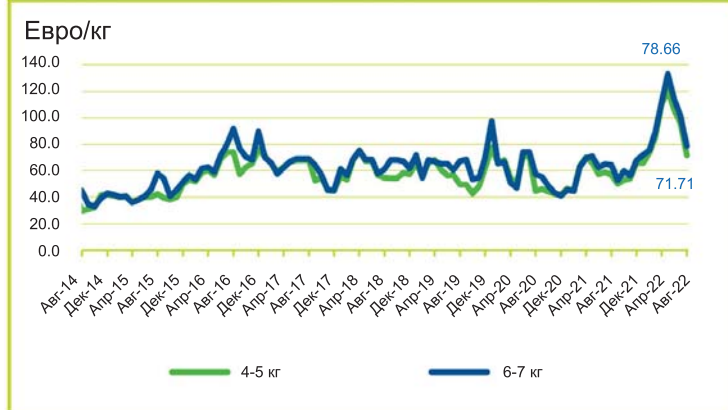


## ЛОСОСЬ

В течение всего лета цены на культивируемую семгу в Европе продолжали снижаться, и в настоящее время существенно уменьшились по сравнению с высокими значениями, зафиксированными во втором квартале. Согласно индексу экспортных цен NASDAQ на лосося, на 32-й неделе цена стала на 21 процент ниже, чем за четыре недели до этого, и составила 72,49 норв. кроны за килограмм свежей потрошеной семги с головой, экспортируемой из Норвегии. Этот спад в определенной степени ожидаемый, поскольку соответствует сезонным тенденциям, в рамках которых в конце лета цены обычно снижаются в связи с ростом объемов вылова на Европейских фермах, особенно в Норвегии. В то же время по сравнению с предыдущими годами цены остаются крайне высокими, что отражает устойчивость рыночных условий, для которых характерны низкие объемы поставок, нарушения логистических цепочек и резкий рост спроса.

По данным Норвежского совета по морепродуктам (NSC), июль стал беспрецедентно успешным месяцем для экспортеров норвежского лосося – было вывезено 96 500 тонн на сумму 8,7 млрд норв. крон. Это незначительный объем, равный 5 процентам от показателя того же месяца предыдущего года, но в стоимостном выражении рост составил 27 процентов, что объясняется средней экспортной ценой в 84,97 норв. крон за килограмм свежего целого лосося. С точки зрения переработки и реэкспорта Польша и Дания являются главными направлениями поставок норвежского лосося, основной потребительский рынок находится во Франции, а экспорт в Соединенное Королевство заметно вырос вследствие сокращения поставок из Шотландии. В текущем году цена на культивируемую семгу, экспортируемую из Соединенного Королевства, также чрезвычайно высокая и во втором квартале на пике достигала 12,00 ф. ст. за килограмм свежей потрошеной семги с головой. На 34-й неделе цена снова снизилась, до 6,30 ф. ст., а на той же неделе предыдущего года она составляла 4,80 ф. ст. за килограмм.

### Лосось - происхождение: Норвегия



## ФОРЕЛЬ

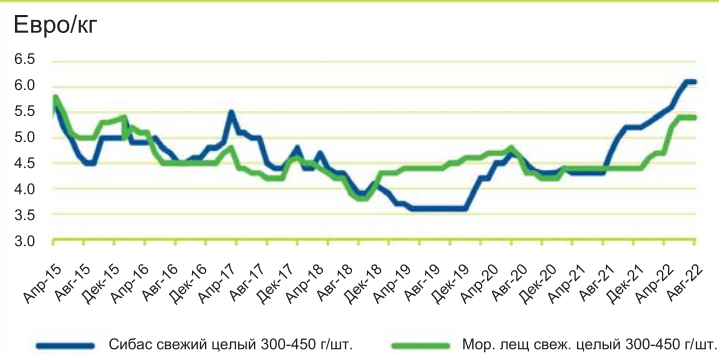
Показатели экспорта форели из Норвегии в основном аналогичны данным по лосося. Согласно информации NSC, экспорт форели также стал рекордным в июле и достиг 5200 тонн на сумму 531 млн норв. крон. По объему произошло сокращение на 16 процентов, но в стоимостном выражении по сравнению с июлем 2021 года экспорт увеличился на 40 процентов. Предложение форели крайне ограниченное, что привело даже к более резкому росту цен, чем в случае лосося. На 32-й неделе средняя экспортная цена свежей потрошеной форели с головой была равна 87 норв. крон за килограмм, что на 57 процентов больше, чем на той же неделе предыдущего года.

## СИБАС И МОРСКОЙ ЛЕЩ

Значительный летний спрос, ограниченное предложение в Средиземноморском регионе, а также диверсификация рынка обусловили тенденцию к резкому повышению цен культивированного сибаса и морского леща в Европе. В августе их уровень оставался высоким. Фактически, когда обычно начинается сезонное снижение цен, наблюдается сохранение годовых максимальных значений. В Италии греческий сибас массой 300–450 граммов продавался за 6,10 евро за килограмм,

что существенно больше значений за тот же месяц в предыдущие годы. При этом греческий морской лещ аналогичного размера стоил 5,40 евро на том же рынке – это максимум примерно за семь лет.

СИБАС/МОРСКОЙ ЛЕЩ - в Италии, происхождение: Греция







Биологический вид Торговое название	Вид продукции	Размер	Цена за 1 кг		Условия и страна поставки	Происхождение		
			Опубликованная цена	EUR USD				
<b>ДОННЫЕВИДЫРЫБ</b>								
<b>Август 2022 г.</b>								
<i>Gadus morhua</i> <b>Треска</b>	Свежая – целая	1-2 кг/шт. 2-4	7.40 8.20	7.40 8.20	Италия СРТ	Дания		
	Свежее филе	100-200 г/шт.	8.39	8.39				
		200-400	10.42	10.42				
	Филе	500-1000	6.95	6.95				
	Глазурь 20%	1000-2000	7.75	7.75				
	Вяленая рыба, вымоченная		6.10	6.10				
	Филе мокрого посола	700 г/шт.	25.00	25.00 =			DDP	Норвегия
	Вяленая рыба, сухая	700-1000 г/шт.	11.30	11.30 =				Исландия
	IQF, порция замороженного филе	100-150 г/шт.	10.95	10.95 +			CIF	
	Порция Н&G	2.5-4 кг/шт.	10.25	10.25			Соединенные Штаты Америки CIF	Норвегия
		4-6	5.65	5.65				
	Порция Н&G	1-6 унций/шт.	5.51	5.51				
		500-1000 г/шт.	10.25	10.25				
		1000-2000	3.65	3.65				
		2000-3000	5.00	5.00				
3000-4000		5.30	5.30					
Филе	16-32 унций/шт.	5.00	5.00		Российская Федерация			
IQF	5 унций/шт.	6.00	6.00		Исландия			
Соленая треска	Свежая Замороженная Свежая, культивир. Свежая, филе		15.39	15.39	Испания, оптом	Европа		
			16.50	16.50 +				
			7.50	7.50 -				
			16.50	16.50 +				
			4.00	4.00 =				
Свежая, обезглавл.	Филе	2-3	9.50	9.50 =	Франция, оптом	Франция		
		3-4	9.70	9.70 =				
		4-5	10.00	10.00 +				
		100-200 г/шт. 200-300	12.30 13.50	12.30 + 13.50 =				
<i>Gadus macrocephalus</i>	Филе, <b>мокрый посол</b> , 1-й сорт, произведено из замороженного сырья	400-700 г/шт.	10.10	10.10 =	Италия CIF	Дания		
	Размороженная, целая		14.35	14.35	СРТ			
<i>Hake/Merlu/Merluza</i> <i>Merluccius capensis</i>	Фарш, блоки		2.25	2.25 =	Намибия FOB для рынка Испании	Намибия		
	Н&G, в упаковке	50-150 г/шт.	2.25	2.25	Испания, поставка с судна			
		350-600	2.48	2.48				
		500-800	2.85	2.85				
		600-900	3.08	3.08				
		900-1300	3.65	3.65				
	Филе без кожи, пласт	55-115 г/шт.	3.58	3.58				
		110-170	4.45	4.45				
	Филе без кожи, пласт	60-110 г/шт.	4.45	4.55		ЮАР		
		110-170	4.09	4.09				
170-220		4.25	4.25					
<i>Merluccius merluccius</i>	Порция IQF, трапеция	90-110 г/шт.	4.85	4.85	Италия CIF	Намибия		
	Свежая – целая	100-200 г/шт.	9.80	9.80 +	СРТ	Средиземное море		
		200-300	4.92	5.93				
		300-400	5.42	6.53				
		500-1000	8.15	9.82				
		1000-2000	7.75	9.34				
		2000-4000	7.41	8.93				
		1000-2000 г/шт.	7.22	8.70				
	Филе	1000-2000 г/шт.	6.80	8.19 =	Франция оптом	Франция		
		2000-3000	7.50	9.04 =				
3000-4000		9.00	10.84 -					
Замороженная Свежая, траловый лов Свежая, ярусный лов	Филе	3-4 рс/кг	11.50	13.86 +		Европа		
		1000 г/шт.	5.50	5.50 +	Испания, оптом	Испания		
		1000	4.30	4.30 -				
		1000	5.80	5.80 -				
1000	9.50	9.50 -						
<i>Merluccius hubbsi</i>	Н&G, пласт	80-200 г/шт.	2.05	2.05	FOB	Аргентина		
		150-500 г/шт.	1.85	1.85				
		300-500	2.65	2.65 <sup>A</sup>				
		500-700	2.79	2.79 <sup>A</sup>				
		700-900	2.95	2.95 <sup>A</sup>				
		900-1200	3.15	3.15				
Филе без кожи	80-120 г/шт.	2.96	2.96					
<i>Merluccius gayi</i> <i>Merluccius polli</i>	Замор. блок	50-200 г/шт.	3.65	3.65 <sup>A</sup>	Эквадор FOB	Эквадор		
	Н&G, пласт	300-425 г/шт.	1.99	1.99	Испания FOB	Гвинея		
500-650		2.53	2.53					
600-900		2.75	2.75					
900-1200		2.89	2.89					
		1000-1500	3.15	3.15				



Биологический вид Торговое название	Вид продукции	Размер	Цена за 1 кг		Условия и страна поставки	Происхождение		
			Опубликованная цена	EUR USD				
<b>ДОННЫЕ ВИДЫ РЫБ (продолжение)</b>								
<i>Merluccius productus</i>	Филе, РВО			4,30	4,30 =	поставка с холодильного склада	США	
	Фарш, блок			2,75	2,75 =			
<b>Минтай</b> <i>Theragra chalcogramma</i>	Н&G	> 25	RUB 90,00	1,53	1,50	Россия оптом	Россия	
	Блок			3,53	3,53	Соединенные Штаты Америки, FOB, CIF	Соединенные Штаты Америки	
<b>Сайда</b> <i>Pollachius virens</i>	Филе Н&G			4,00	4,00		Россия	
				1,93	1,93			
<b>Пикша</b> <i>Melanogrammus aeglefinus</i>	Н&G	< 0,8 кг/шт.	NOK 18,75	1,94	1,93	Швеция, FCA	Норвегия	
				3,55	3,55	Соединенные Штаты Америки, CIF	Российская Федерация	
<b>Мольва обыкновенная</b> <i>Molvamolva</i>	Филе – мокрый посол Произведено из свежего сырья, 1-й сорт	1-1,5 кг/шт.		6,50	6,50 =	Италия, DDP	Фарерские острова	
	IQF, филе с кожей	1-1,7 кг/шт.		3,45	3,45	Испания, FOB	Испания	
<b>Удильщик</b> <i>Lophius spp.</i>	Свежая, хвост	< 300 г/шт.		7,79	7,79	Италия, СРТ	Соединенное Королевство	
		200-500		9,35	9,35			
		500-1000		11,14	11,14			
		1000-2000		11,56	11,56			
		> 2000		12,55	12,55			
	Свежая, целая	100-300 г/шт. 300-600 г/шт. 600-1000			7,66	7,66	Средиземное море	
		1000-2000			7,05	7,05		
					8,09	8,09		
	Хвост	80-200 г/шт.			4,75	4,75	Испания, FOB	Испания
		140-250			4,97	4,97		
250-500				5,28	5,28			
300-800				2,50	2,50			
Целая	500-1000 г/шт.			4,75	4,75+			
	900-1200			4,85	4,85 ^			
	2000-3000			5,95	5,95 ^			
Хвост, без кожи	100-200 г/шт.			2,00	2,00		Гвинея	
	600-1000			5,95	5,95			
	900-1600			6,95	6,95			
	< 100			5,85	5,85			
<b>Солнечник</b> <i>Zeus faber</i>	Свежая – целая	1-2 кг/шт.		25,50	25,50 +	Франция, оптом	Франция	
		2-3			33,00			33,00 =
Свежий – филе	Целая	800-1000 г/шт.		12,66	12,66	Италия, СРТ	Италия	
		1000-2000			14,69			14,69
		2000-3000			18,56			18,56
	600-800			9,80	9,80			
	800-1000			14,91	14,91			
	1000-2000			15,65	15,65			
Н&G	< 200 г/шт.			3,45	3,45	Испания, FOB	Мавритания	
	50-250			3,25	3,25 =			
	100-300			3,65	3,65 =			
	250-500			5,35	5,35 =			
	450-900			6,45	6,45 =			
Филе	80-120 г/шт.			4,45	4,45 =	Марокко		
<b>Окунь золотистый</b> <i>Sebastes mentella</i> <i>Sebastes marinus</i> <i>Sebastes norvegicus</i>	Блок, Н&G, японская нарезка	50-100 г/шт.		1,55	1,55	Италия, СРТ	Испания	
		100-150			1,85			1,85
		150-200			2,05			2,05
		200-300			2,49			2,49
		300-500			2,95			2,95
	400-500 г/шт.			1,35	1,35			
	Н&G	50-100 г/шт.			1,79			1,79
<b>Зубан</b> <i>Dentex dentex</i>  <i>Dentex gibbosus</i>	Свежий	0,5-1 кг/шт.		26,44	26,44	Италия, СРТ	Мавритания	
		0,8-1			12,32			12,32
		1-2			19,52			19,52
		2-3			22,52			22,52
		3-5			18,44			18,44
		5-7			18,00			18,00
	200-350 г/шт.	325-450			2,45	2,45	Испания, FOB	Гвинея
		450-700			2,68	2,68		
					2,92	2,92		
		250-350 г/шт.			2,35	2,35		
0,8-1 кг/шт.	1-2			12,62	12,62	Италия, СРТ	Мавритания	
	2-3			12,59	12,59			
	3-5			12,78	12,78			
	5-10			12,01	12,01			
				11,58	11,58			
				11,58	11,58			
	> 10			10,80	10,80			



Биологический вид Торговое название	Вид продукции	Размер	Цена за 1 кг		Условия и страна поставки	Происхождение
			Опубликованная цена	EUR USD		
<b>Камбалообразные</b>						
<b>Август 2022 г.</b>						
<b>Калкан</b> <i>Psetta maxima</i>	Свежая – целая, культивированная	0.5-1 кг/шт.	4.00	4.00	Испания CIF	Испания
		1-2	5.00	5.00		
		2-3	7.00	7.00		
		3-4	9.00	9.00		
	Свежая – целая, дикий вылов	0.3-0.5 кг/шт.	12.25	12.25		Нидерланды
		0.5-1	13.35	13.35		
		0.8-1	14.00	14.00		
		1-2	22.25	22.25		
		2-3	22.75	22.75		
	Культивированная	600-800 г/шт.	9.41	9.41	Италия СРТ	Испания/ Португалия
		800-1000	9.97	9.97		
		1000-1500	10.18	10.18		
1500-2000		11.19	11.19			
2000-2500		10.03	10.03			
2500-3000		11.34	11.34			
3000-4000		10.72	10.72			
> 4000	11.43	11.43				
Свежая – потрошенная, дикий вылов	0.5-1 кг/шт.	13.45	13.45		Нидерланды	
	0.7-1	11.06	11.06			
	1.5-2	14.50	14.50			
	2-3	11.25	11.25			
	Fresh - Филе	16.60	16.60			
Fresh - whole	0.5-1	7.75	7.75			
	1-2	19.55	19.55			
<b>Псеттод</b> <i>Psettodes spp.</i>	Fresh - Филе		6.99	6.99		
<b>Европейская солея</b> <i>Solea vulgaris</i>	Свежая – целая, дикий вылов	120-175	13.45	13.45	Испания CIF	
		175-200	15.10	15.10		
		200-300	17.20	17.20		
		300-500	25.80	25.80		
		400-500	24.45	24.45		
		500-600	25.80	25.80		
		600-800	35.95	35.95		
		200-300 г/шт.	20.25	20.25		
	300-400	21.80	21.80			
	IQF - целая	15-18 см/шт.	5.65	5.65	FOB	Мавритания
		18-21	7.75	7.75		
		20-25	8.85	8.85	wholesale	Испания
Свежая		20.50	20.50 +			
	Замороженная	11.20	11.20 +			
Свежая – потрошенная	5	16.75	16.75	Италия СРТ	Нидерланды	
	4	16.21	16.21			
	3	17.64	17.64			
	3+	17.55	17.55			
	2	20.11	20.11			
<b>Песчаная солея</b> <i>Solea lascaris</i>	Свежая – целая	150-300 г/шт.	10.72	10.72		Западная Африка
		300-600	11.46	11.46		
<b>Сенегальская солея</b> <i>Solea senegalensis</i>	Свежая – целая, культивированная	300-400 г/шт.	12.00	12.00		Испания
		400-500	15.55	15.55		
		500-600	15.98	15.98		
		600-700	15.82	15.82		
	800-1000	15.76	15.76	Испания CIF	Гвинея	
	Замороженная на борту, IWP	400-500 г/шт.	8.25			8.25
Целая, замороженная на суше	19-23 см/шт.	1.45	1.45	FOB		
	15-19	1.39	1.39			
<b>Бриль</b> <i>Scophthalmus rhombus</i>	Целая	0.4-0.6 кг/шт.	9.30	9.30	CIF	Нидерланды
		0.5-1	16.45	16.45		
		1-2	19.75	19.75		
<b>Камбаламорская</b>  <i>Pleuronectes platessa</i>	Свежая - Целая	300-400 г/шт.	5.00	5.00		
		400-600	5.20	5.20		
		> 600	5.35	5.35		
Fresh - Филе	IQF, с кожей б/чешуи, глазурь 25%	№ 2	8.10	8.10 +	Италия СРТ	Нидерланды FOB (для рынка Италии)
	IQF, без кожи, глазурь 25%	№ 2	8.50	8.50 +		
	Свежая – целая		2.76	2.76		
IQF, с кожей б/чешуи, глазурь 25%	№ 2	7.10	7.10			
IQF, без кожи, глазурь 25%	№ 2	7.50	7.50			
<b>Мегримы</b> <i>Lepidorhombus Spp</i>	Целая	< 150 г/шт.	2.25	2.25	Испания FOB	Испания
150-200		2.75	2.75			
200-350		3.85	3.85			

Биологический вид	Торговое название	Вид продукции	Размер	Цена за 1 кг		Условия и страна поставки	Происхождение		
				Опубликованная цена	EUR USD				
<b>ТУНЕЦ/ПАРУСНИКОВЫЕ</b>									
<b>Август 2022 г.</b>									
Тунец для консервирования	Тунец для консервирования	Полосатый тунец – целый		1.63	1.63 +	Бангкок CFR FOB	Западная/ Центральная часть Тихого океана		
				1.60	1.60 +				
			Полосатый тунец – целый		1.80	1.80 =	Эквадор поставка с судна	Тропическая зона Восточной части Тихого океана	
			Желтоперый тунец – целый		2.40	2.40 =			
			Полосатый тунец – целый		1.40	1.40 =	Сейшельские Острова FOB	Индийский океан	
			Желтоперый тунец – целый		2.70	2.70 =			
			Полосатый тунец – целый		1.40	1.40 +	Abidjan ex-vessel	Атлантический океан	
			Желтоперый тунец – целый	> 10 кг	2.70	2.70 =			
			Полосатый тунец – целый	1.8-3.4 кг/шт.	1.70	1.70 +	Spain CFR	Различное происхождение	
			Желтоперый тунец – целый	> 10 кг	3.20	3.20 +			
			Полосатый тунец	> 1.8 кг/шт.	1.50	1.50	Tunisia CFR	Сейшельские Острова (Корейское судно)	
			Желтоперый тунец – термически обработанное филе	double cleaned	6.40	6.40			
				single cleaned	7.00	7.00	Europe CFR	Эквадор	
			Полосатый тунец – термически обработанное филе		6.50	6.50			
			Полосатый тунец – термически обработанный и очищ. филе – вакуумная упаковка	double cleaned	6.00	6.00 +			
		для прямого потребления	Тунец длинноперый – целый Н&G	Желтоперый тунец - Н&G	< 15 кг/шт.	5.20	5.20 -	Испания оптом FOB	Атлантический океан
					< 15	3.85	3.85 -		
					< 25 кг/шт.	4.98	4.98 =		
					> 20	5.95	5.95 -		
					25-50	5.95	5.95 -		
	50-100			5.95	5.95 -				
	> 100			5.75	5.75 -				
	Полосатый тунец – термически обработанное филе			single cleaned	4.60	4.60			
	Большеглазый тунец – замороженное филе				7.10	7.10			
	Большеглазый тунец - Н&G			< 25 кг/шт.	4.98	4.98			
				> 20	6.95	6.95			
				25-50	5.95	5.95			
		50-100	5.95	5.95					
		> 100	5.75	5.75					
	Желтоперый тунец – целый	> 30	2.15	2.15	CFR	Йемен			
	Синий тунец свежий – целый	10-20 кг/шт.	10.00	10.00	Италия СРТ	Испания			
		20-30	12.95	12.95					
		30-50	13.38	13.38					
		> 50	12.99	12.99					
	Желтоперый тунец – стейк	6 унций/шт.	10.21	10.21	Соединённые Штаты Америки CIF	Коста-Рика Панама			
	Желтоперый тунец – филе		9.63	9.63					
Меч-рыба <i>Xiphias gladius</i>	Свежая – целая	Свежая – целая	< 12 кг/шт.	5.00	5.00 =	Испания оптом	Атлантический океан		
			> 25	25.00	25.00 -				
			average	20.00	20.00 =				
			Целая	< 12 кг/шт.	3.50	3.50 =		FOB	
			> 25	16.00	16.00 =				
			average	12.00	12.00 =				
			Н&G, с кожей	< 10 кг/шт.	7.15	7.15 -		Италия СРТ	
				10-30	8.25	8.25 -			
				30-50	8.25	8.25 -			
				50-70	8.25	8.25 -			
				70-100	8.88	8.88 +			
				100-175	7.65	7.65 -			
				> 150	7.30	7.30 -			
			Свежая – целая		10.22	10.22		Франция, оптом	
	Свежая – нарезка		12.23	12.23					
	Свежая – нарезка, с костями		10.17	10.17	Испания				
	Свежая – целая		12.50	12.50 =					
	Замороженное филе, вакуумная упаковка		19.00	19.00 +					
<b>МАЛЫЕ ПЕЛАГИЧЕСКИЕ ВИДЫ</b>									
<b>Август 2022 г.</b>									
Скумбрия <i>Scomber scombrus</i>	Свежая – целая	4-6 шт/кг	Свежая – целая	2.52	3.04	Италия СРТ	Франция		
				3.04	3.66				
			Свежая – филе, «бабочка»	5.38	6.48				



Биологический вид Торговое название	Вид продукции	Размер	Цена за 1 кг		Условия и страна поставки	Происхождение		
			Опублико- ванная цена	EUR USD				
<b>МАЛЫЕ ПЕЛАГИЧЕСКИЕ ВИДЫ (продолжение)</b>								
<i>Scomber colias</i>	IQF целая	Мелкая		1.00	1.00 =	Испания, оптом FOB	Испания	
		Крупная		6.00	6.00 =			
		Средняя		3.00	3.00 =			
		2-3 шт/кг		2.10	2.10 =			
		1-2		1.58	1.58			
	IQF, филе, глазурь 10%	0.3-0.5		1.95	1.95 <sup>A</sup>			
		150-300 г/шт.		3.99	3.99			
Целая, блочная заморозка	IQF, H&G, глазурь 8-10%	250-350 г/шт.		1.75	1.75			
		8-14 шт/кг	8-17		0.78	0.78	Марокко	
			3-6		0.98	0.98		
	IQF, глазурь 2%	80-120 г/шт.		1.28	1.28			
				3.15	3.15			
<b>Ставрида</b>	Целая	> 24 см/шт.		1.23	1.23	Марокко, FOB, для рынка Европы	Марокко	
<i>Trachurus spp</i>	Свежая	Small		0.60	0.60 -	Испания, оптом	Испания	
		Large		5.00	5.00 -			
		Average		1.80	1.80 =			
	IQF	100-300 г/шт.		0.95	0.95	FOB	Гвинея	
		300-750		1.47	1.47			
		500-1000		1.85	1.85 <sup>A</sup>			
		700-1200		1.55	1.55			
		2-5 шт/кг		1.65	1.65			Испания
		3-5		1.49	1.49 =			
		4-5		1.43	1.43			
		4-6		1.28	1.28			
		5-7		1.46	1.46 =			
		6-8		1.38	1.38 =			
	9-12		1.34	1.34 =				
	10-17		1.33	1.33				
Замороженные блоки	100-300 г/шт.		1.05	1.05	Испания	Мавритания		
	200-350		1.30	1.30				
	250-350		1.35	1.35				
	300-600		1.45	1.45				
	300-500		1.59	1.59				
	500-1000		1.65	1.65				
Свежая			1.00	1.00				
Скумбрия японская	Замороженные блоки	8-14 шт/кг		0.82	0.82		Марокко	
	Филе с кожей	50-150 г/шт.		2.27	2.75 <sup>A</sup>	Нидерланды, CIF	Эквадор	
<i>Scomber japonicus</i>								
Сельдь <i>Clupea harengus</i>	Свежая – филе			3.72	3.72	Италия, СРТ	Дания	
	Свежая – целая	200-300 г/шт.	RUB 52.00	0.89	0.87	РФ	Россия	
		300-400	RUB 93.00	1.59	1.55	Оптом, Владивосток		
		70-100 г/шт.		1.70	1.70 =	Франция, оптом	Европа	
Килька <i>Sprattus sprattus</i>	Свежая – целая			0.21	0.26	Польша, FOB	Балтийское море	
				0.20	0.24			
Сардина европейская <i>Sardina pilchardus</i>	Свежая – целая			2.50	2.50	Италия, СРТ	Марокко	
	Замороженная – целая			1.21	1.21			
	Свежая – филе			4.55	4.55			
	Блок, целая	12-16 см/шт.		1.80	1.80	Испания, FOB		
		16-18		1.85	1.85			
		20-24		1.28	1.28			
		IQF, целая	8-14 шт/кг		0.99			0.99
			11-15		1.29			1.29 =
	14-20		1.29	1.29 =				
	10-14		1.95	1.95				
Свежая			2.80	2.80 -	оптом			
Свежая – целая			2.80	2.80 =	Франция, оптом	Франция		
Свежая – «бабочка»			6.00	6.00 +				
Анчоус <i>Engraulis encrasicolus</i>	Свежая			3.50	3.50 =	Италия, СРТ	Италия	
	Свежая			2.32	2.32 -			
				2.50	2.50 -			
				2.00	2.00 -			
	Свежая			3.80	3.80 -	Испания – оптом	Франция	
				2.00	2.00 -			
				3.80	3.80 -			
			3.80	3.80 -				
Свежая	45-55 шт/кг		1.65	1.65	FOB	Испания		
Замороженная			0.60	0.60		Мексика		
IQF, филе	40-70 г/шт.		4.35	4.35		Марокко		
<b>ГОЛОВОНОГИЕ МОЛЛЮСКИ</b>								
Кальмар <i>Loligo Spp.</i>	Целый	S (< 18 см)		11.20	11.20 +	Италия, CIF	ЮАР	
		M (18-25)		11.90	11.90 +			
		L (25-30)		12.50	12.50 +			
		XL (>30)		12.50	12.50 +			
<b>Август 2022 г.</b>								

Биологический вид Торговое название	Вид продукции	Размер	Цена за 1 кг		Условия и страна поставки	Происхождение	
			Опублико- ванная цена	EUR USD			
		10-20 шт/кг		5.06 5.06	Испания, CIF	Йемен	
<b>ГОЛОВОНОГИЕ МОЛЛЮСКИ (продолжение)</b>						<b>Август 2022 г.</b>	
<i>Loligo vulgaris</i>		6-10		5.26 5.26			
		3-6		6.46 6.46			
		< 3		6.90 6.90			
	Свежий – целый	100-300 г/шт.		11.88 11.88 -	Италия, СРТ	Хорватия	
		200-400		12.64 12.64 -			
		400-600		14.18 14.18 -			
		< 3 шт/кг		7.50 7.50			
	Замороженный	Целый	3-6		6.90 6.90	Португалия, CIF	Йемен
			6-10		6.20 6.20		
			10-20		6.00 6.00		
< 10 см/шт.				4.10 4.10 -			
		10-12		5.19 5.19 +	Испания, оптом, CIF	Испания	
		12-14		6.65 6.65 +			
		12-14		6.65 6.65 +			
Кальмар <i>Illex argentinus</i>	Целый	15-18 см/шт.		2.65 2.65 <sup>A</sup>	Испания, CIF	Аргентина	
		17-22		2.75 2.75 A			
<i>Todarodes sagittatus</i>	Целый	1		6.40 6.40 +	оптом	Фолклендские/ Мальвинские остро- ва	
		2		6.40 6.40 +			
		3		6.40 6.40 +			
		4		6.40 6.40 +			
Блоки, замороженные на борту		> 20 см/шт.		2.15 2.15	FOB	Мавритания	
		12-18 см/шт.		1.95 1.95			
<i>Uroteuthis duvauceli</i>	Целый			7.80 7.80 +	оптом	Индия	
<i>Doryteuthis pealeii</i>				6.60 6.60 +		Соединённые Шта- ты Америки	
<i>Doryteuthis opalescens</i>				6.00 6.00 +			
Осьминог <i>Octopus vulgaris</i>	Целый - FAS	T1		7.89 7.89	Марокко, FOB, Для испанского рынка	Марокко	
		T2		7.89 7.89			
	Нарезка для суши масса нетто 100%		7 г/шт.		16.75 16.75	Европа, CFR	Индонезия
			9		17.20 17.20		
	Вареный, нарезанный масса нетто 100%				10.50 10.50		
	Форма «цветок» масса нетто 90%		1-2 кг/шт.		7.00 7.00		
			>2		8.50 8.50		
	IQF, форма «цветок»		500-1000 г/шт.		7.70 7.70		
			1000-1500		8.95 8.95		
			1500-2000		9.15 9.15		
			2000-3000		10.10 10.10		
			> 3000		10.20 10.20		
	Свежий		0.3-0.5 кг/шт.		5.24 5.24	Италия, СРТ	Италия
			0.5-1		8.10 8.10		
			1-2		9.01 9.01		
			1-2		9.01 9.01		
1-2				6.90 6.90			
Потрошенный		300-500 г/шт.		8.95 8.95 =	Испания, FOB	Сенегал /	
		300-1200		9.35 9.35 =			
		500-800		9.75 9.75 =			
Замороженный на борту		T1		13.50 13.50 A	CIF	Мавритания	
		T2		13.50 13.50 A			
		T3		13.50 13.50 A			
		T4		13.50 13.50 A			
		T5		12.50 12.50 A			
		T6		10.80 10.80 A			
		T7		9.90 9.90 A			
		T8		10.50 10.50 A			
Замороженный на суше, кустарный вылов		T1		14.00 14.00 A			
		T2		14.00 14.00 A			
		T3		14.00 14.00 A			
		T4		14.00 14.00 A			
		T5		13.00 13.00 A			
		T6		11.30 11.30 A			
		T7		10.40 10.40 A			
		T8		11.00 11.00 A			
Замороженный, «по-галисийски»			16.90 16.90 +	оптом			
Свежий			5.50 5.50 +				
Замороженный			7.00 7.00 +		Таиланд		
Потрошенный, блок		300-500 г/шт.		7.00 7.00	Италия/Португалия Испания, CIF	Йемен	
		500-1000		7.00 7.00			
		1000-2000		7.00 7.00			
Форма «цветок»		300-500 г/шт.		9.50 9.50 +			
		500-1000		9.50 9.50 +			
		1000-2000		9.50 9.50 +			

Биологический вид Торговое название	Вид продукции	Размер	Цена за 1 кг		Условия и страна поставки	Происхождение		
			Опубликованная цена	EUR USD				
<b>ГОЛОВОНОГИЕ МОЛЛЮСКИ (продолжение)</b>						<b>Август 2022 г.</b>		
<i>Eledone moschata</i> <i>Eledone cirrhosa</i>	Свежий			12.50	12.50 =	Франция, оптом	Европа	
	Замороженный			11.00	11.00 =			
	Свежий – целый	Mixed		3.77	3.77	Италия, СРТ	Хорватия	
	Очищенный, блок	100-150 г/шт. 200-600 300-500		3.38 3.85 3.95	3.38 3.85 3.95 A	Испания, FOB	Испания Mauritania	
Каракатица <i>Sepia spp.</i>	Замороженная на суше – целая, блок, категория «А»	100-200 г/шт.		5.70	5.70 A	Египет, CIF	Йемен	
		200-300		5.70	5.70 A			
		>300		5.70	5.70 A			
	FAS - целая, блок	200-300 г/шт. 300-500		5.60	5.60	Испания, CIF	Марокко	
		1 шт/кг		8.25	8.25 =			
		2-4		8.75	8.75 =			
		4-6		8.75	8.75 =			
		6-8		8.49	8.49 =			
	Замороженный			10.60	10.60 +	оптом		
	Свежий			10.50	10.50 +			
Свежий	< 200 г/шт.		2.74	2.74	Италия, СРТ			
	100-300		4.21	4.21				
	500-1000		6.25	6.25				
			10.59	10.59		Италия		
<b>Ракообразные</b>						<b>Август 2022 г.</b>		
Белонюгая креветка <i>Penaeus vannamei</i>	PD, химическая обработка, масса нетто 100% обработка без фосфатов	31-40 pc/lb		9.80	9.80	Европа, CFR	Индонезия	
		41-50		8.80	8.80			
		51-60		8.55	8.55			
		61-70		7.90	7.90			
		71-90		7.85	7.85			
		91-120		7.75	7.75			
	Целая	21-25 шт/кг		8.95	8.95	Италия, CIF	Эквадор	
		26-30		8.39	8.39			
		31-40		7.90	7.90			
		41-50		7.51	7.51			
		51-60		6.71	6.71			
		61-70		4.85	4.85			
	Вареная	20-30 шт/кг		9.50	9.50			
		30-50		7.63	7.63			
		40-60		7.14	7.14			
60-80			7.03	7.03				
80-120			5.81	5.81				
Замороженная			6.55	6.55 +	Испания, оптом			
Замороженная, без головы			10.80	10.80	Соединённые Штаты			
Вареная, очищенная	51-60 pc/lb		12.56	12.56 -	Америки, CIF	Вьетнам		
Аргентинская красная креветка <i>Pleoticus muelleri</i>	С головой и панцирем	10-20 шт/кг		8.20	8.20 -	Испания EXW	Аргентина	
		20-30		8.00	8.00 -			
		30-40		7.90	7.90 -			
		40-60		7.70	7.70 -			
	Замороженная на борту	10-20 шт/кг		8.85	8.85 -	FOB		
		20-30		7.75	7.75 -			
		30-40		8.45	8.45 +			
	IQF, очищенная, целая	20-30 шт/кг		13.29	13.29	Италия, CIF		
		L1		9.18	9.18			
		L2		8.32	8.32			
Целая	L3		7.58	7.58				
	PD, кусочки	30-55 шт/кг		9.37	9.37	Соединенные Штаты		
	PD, Хвост	40-90		10.25	10.25			
			15.90	17.97	Америки, CIF			
Гигантская тигровая креветка <i>Penaeus monodon</i>	Культивированная, органическая, вареная	20-30 шт/кг		26.00	26.00 =	Франция, оптом	Мадагаскар	
		30-40		22.00	22.00 =			
		40-50		16.50	16.50 =			
Норвежский омар <i>Nephrops norvegicus</i>	Свежий – целый, 4X1,5 кг	31-40		8.10	8.10	Испания, DDP	Нидерланды	
		41-50		8.52	8.52			
	Хвост	40-60		13.35	13.35	CIF	Шотландия	
		Свежий – целый	10-15		15.80			15.80
		16-20		12.20	12.20			
		00		16.25	16.25			
		0		12.25	12.25			
1		9.25	9.25					
2		7.75	7.75					

Биологический вид Торговое название	Вид продукции	Размер	Цена за 1 кг		Условия и страна поставки	Происхождение			
			Опублико- ванная цена	EUR USD					
<b>Ракообразные (продолжение)</b>									
		3		6.25	6.25				
		4		5.25	5.25				
		5		3.75	3.75				
	Хвост	5-6		13.85	13.85				
	<b>IQF целый</b>	2-4 шт/кг		41.00	41.00	Испания			
	самец	20-30		15.75	15.75				
	самка	30-40		6.45	6.45				
		40-50		6.75	6.75				
	<b>IQF, целый</b>	2-4 шт/кг		41.00	41.00	Дания			
		4-7		31.65	31.65				
		7-9		31.45	31.45				
		10-15		18.85	18.85				
		16-20		15.80	15.80				
		21-30		11.50	11.50				
		31-40		8.50	8.50				
		40-50		5.95	5.95				
	<b>Свежий</b>			30.00	30.00 +	оптом			
	<b>Замороженный</b>			13.75	13.75 -				
	Целый, глазурь 30%	11-15		13.22	13.22	Италия, CIF			
		16-20		10.88	10.88				
		21-30		8.31	8.31				
		31-40		5.60	5.60				
	Замороженный	50-60 фунт/кг		21.24	21.24	США, CIF	Норвегия		
<b>Европейский омар</b> <i>Homarus gammarus</i>	Живой – крупные партии	400-600 г/шт.		52.00	52.00 =	Франция, оптом	Ирландия		
		400-600		52.00	52.00 =		Франция		
	Живой	400-600 грс		23.33	23.33	Италия, СРТ	Европа		
		600-800		22.51	22.51				
		800-1000		22.95	22.95				
		> 1000		24.35	24.35				
		> 2000		13.55	13.55				
<b>Американский омар</b> <i>Homarus americanus</i>	Живой	400-600 г/шт.		45.00	45.00 =	Франция, оптом	Канада		
		3 кг/шт.		20.44	20.44			Италия, СРТ	США
		3-5		16.35	16.35				
		> 5		20.23	20.23				
		<b>Замороженный</b>			10.35	10.35	Соединённые Штаты Америки, CIF	Канада	
			Клешни		22.38	22.38			
			Мясо		78.05	78.05			
			Целый		20.66	20.66			
	Живой			15.15	15.15				
	Хвост	5-6 унций/шт.		59.69	59.69				
<b>Лангуст колючий</b> <i>Panulirus homarus</i>	Целая	70-100 г/шт.		13.60	13.60	Китайская провинция Тайвань, CIF	Йемен		
		100-150 г/шт.		21.50	21.50				
		150-200		21.50	21.50	Италия, CIF			
		200-250		23.00	23.00				
		200-250		25.00	25.00 =				
		250-300		25.00	25.00 =				
		300-350		25.00	25.00 =				
<i>Panulirus spp.</i>	<b>Свежий</b>			30.00	30.00 =	Испания, оптом	Куба		
	<b>Замороженный</b>			17.00	17.00 +				
<b>Глукоководный лангуст</b> <i>Puerulus sewelli</i>		SS		10.00	10.00	Италия, CIF	Йемен		
		S		12.00	12.00 -				
		M		14.00	14.00 -				
		L		15.00	15.00 -				
		M		16.00	16.00 <sup>A</sup>	Франция, CIF			
		L		16.30	16.30 <sup>A</sup>				
		M		14.50	14.50 <sup>A</sup>			Китайская провинция Тайвань, CIF	
		L		15.50	15.50 <sup>A</sup>				
<b>Карманный краб</b> <i>Cancer pagurus</i>	Живой, крупные партии	T2 (13-16 см)		4.99	4.99	Франция, аукцион	Франция		
		<b>Свежий</b>		6.51	6.51	Италия, СРТ	Соединенное Коро- левство		
		800-1200 г/шт.		6.56	6.56				
<b>Синий краб-плавунец</b> <i>Jaiba azul</i> <i>Portunus pelagicus</i>		5-7 шт/кг		3.85	3.85	Франция, CIF	Йемен		
		50-100		3.85	3.85 <sup>A</sup>				
		100-150		3.85	3.85 <sup>A</sup>				
		> 150		3.85	3.85 <sup>A</sup>				
<b>Снежный краб</b> <i>Chionoecetes opilio</i>	Legs Claws Sections			10.10	10.10	Соединённые Штаты Америки, CIF	Канада		
				20.72	20.72				
		5-8 унций/шт.		28.66	28.66				
		8-10		30.86	30.86				
<b>ДВУСТВОРЧАТЫЕ МОЛЛЮСКИ</b>									
<b>Устрица</b> <i>Crassostrea gigas</i> <i>Ostrea edulis</i>	Живая	60-100 г/шт.		11.40	11.40	Испания, CIF	Нидерланды		
		80-95 г/шт.		17.36	17.36				
		95-110		18.50	18.50				
		110-130		16.67	16.67				





Биологический вид Торговое название	Вид продукции	Размер	Цена за 1 кг		Условия и страна поставки	Происхождение
			Опубликованная цена	EUR USD		
<b>ДВУСТВОРЧАТЫЕ МОЛЛЮСКИ (продолжение)</b>						
		G2 (100 единиц)	<b>83.00</b>	83.00 =	Франция, оптом	Франция
		M3 (100 единиц)	<b>93.00</b>	93.00 =		
		№ 3	<b>4.50</b>	4.50	В розницу	Ирландия
		Дюжина	<b>9.57</b>	9.57		
Мидия <i>Mytilus edulis</i>	Живая - донный способ выращивания	Несортированная	<b>2.60</b>	2.60 =	оптом	Франция
			<b>2.30</b>	2.30 =		
<i>Mytilus galloprovincialis</i>	Живая - «бушо»	60-80 шт/кг	<b>2.80</b>	2.80 =	В розницу	Испания/Италия
			<b>5.98</b>	5.98		
	Живая	40-60 шт/кг	<b>2.55</b>	2.55 =	Испания, FOB	Испания/Италия
	IQF, одна створка		40-50	<b>7.75</b>		
	Живая	> 100 шт/кг	<b>1.65</b>	1.65 +	оптои	Франция
	Замороженная		<b>4.00</b>	4.00 +		
	Живая	200-300 шт/кг	<b>4.20</b>	4.20	CIF	Нидерланды
	Живая		<b>1.55</b>	1.55		
<i>Mytilus chilensis</i>	IQF, без раковины, глазурь 7%	200-300 шт/кг	<b>2.04</b>	2.04	Италия, СРТ	Италия
			<b>4.50</b>	4.50 =		
	Замороженная - мякоть	60-80 шт/кг	<b>4.50</b>	4.50	CIF	Сардиния
	Мякоть мидий		2.99	<b>2.99</b>		
	IQF, одна створка		4.12	<b>4.12</b>	Испания, CIF	Чили
	Целая, вакуумная упаковка		2.12	<b>2.12</b>		
Razor shell/Couteau/ NaVaja - Solenidae	Свежие	S	<b>10.50</b>	10.50		Ирландия
		M	<b>18.50</b>	18.50		
	Живые, очищенные	10-12 см/шт.	<b>4.20</b>	4.20	оптом	Нидерланды
			<b>5.50</b>	5.50 +		
	Живая		<b>4.60</b>	4.60 =	Франция, оптом	Импортные
Гигантский гребешок <i>Pecten maximus</i>	Свежий, мякоть, с икрой		<b>27.50</b>	27.50 =	Франция, оптом	Импортный
			<b>27.00</b>	27.00 =		
	Замороженный, мякоть, с икрой		<b>28.00</b>	28.00 =		
			Замороженный, мякоть, без икры	<b>27.50</b>		
	IQF, целый	3-5 шт/кг	<b>5.89</b>	5.89	Испания, FOB	Испания
		6	<b>4.35</b>	4.35		
	Замороженный, мякоть, глазурь 15%	10-11 шт/кг	<b>4.10</b>	4.10	Оптом	
			<b>10.45</b>	10.45		
	Свежий		<b>19.00</b>	19.00 +	Италия, СРТ	Импортные
	Замороженный - целый		<b>4.47</b>	4.47		
	Замороженный, одна створка		<b>8.57</b>	8.57	Европа, CIF	Перу
	IQF, с икрой	10-20 шт/кг	14.80	<b>14.80</b> <sup>A</sup>		
		20-30	14.20	<b>14.20</b> <sup>A</sup>		
		30-40	13.60	<b>13.60</b> <sup>A</sup>		
		40-60	12.80	<b>12.80</b> <sup>A</sup>		
Венерупис филиппинский <i>Ruditapes philippinarum</i>	Live		<b>11.47</b>	11.47	Италия, СРТ	Италия
			<b>8.00</b>	8.00 +	Испания, оптом	Испания
<b>ФОРЕЛЬ</b>						
<b>Август 2022 г.</b>						
Семга <i>Salmo salar</i>	Свежая - потрошенная, с головой	2-3 кг/шт.	<b>10.30</b>	10.30 -	Франция, оптом	Норвегия
		3-4	<b>10.50</b>	10.50 -		
		4-5	<b>10.70</b>	10.70 -		
		5-6	<b>11.50</b>	11.50 -		
		6-7	<b>10.80</b>	10.80 -		
		2-3 кг/шт.	<b>10.50</b>	10.50 -		
	Свежая - гарантия качества замороженная, дикий вылов	2-3	<b>12.30</b>	12.30 -		Шотландия
		2-3	<b>8.00</b>	8.00 =		
	Копченая - филе, вакуумная упаковка, бок восстановленный	1-2 кг/шт.	<b>32.00</b>	32.00 =		
		3-4 кг/шт.	<b>19.00</b>	19.00 -		
	Свежая - филе	1-2 кг/шт.	<b>33.00</b>	33.00 =		Норвегия
		3-4 кг/шт.	<b>19.00</b>	19.00 -		
Свежая - потрошенная, с головой	1-2 кг/шт.	<b>NOK 53.61</b>	5.55	5.52 -	Норвегия, FOB	
		<b>NOK 64.76</b>	6.70	6.67 -		
		<b>NOK 69.92</b>	7.24	7.20 -		
		<b>NOK 71.71</b>	7.42	7.39 -		
		<b>NOK 73.44</b>	7.60	7.56 -		
		<b>NOK 78.66</b>	8.14	8.10 -		
		<b>NOK 82.56</b>	8.55	8.50 -		
		<b>NOK 86.30</b>	8.93	8.89 -		
		<b>NOK 86.20</b>	8.92	8.88 -		
Свежая	3-4 кг/шт.	<b>13.50</b>	13.50	Испания, CIF	Шотландия	
		<b>14.75</b>	14.75			
		<b>15.00</b>	15.00			
		<b>15.50</b>	15.50			

Биологический вид Торговое название	Вид продукции	Размер	Цена за 1 кг		Условия и страна поставки	Происхождение
			Опубликованная цена	EUR USD		
<b>ФОРЕЛЬ (продолжение)</b>						
	Свежая, органическая	4-5 кг/шт. 5-6	13.50 14.50	13.50 14.50		Ирландия
	Свежая, филе Копченая, филе		15.00 23.00	15.00 - 23.00 +	Оптом	Норвегия
	Свежая Замороженная		8.60 5.50	8.60 - 5.50 +		
	потрошенная, с головой	4-5 кг/шт.	8.75	8.75	Тунис, CFR	
	Свежая – целая – высший сорт	1-2 кг/шт. 2-3 3-4 4-5 5-6 6-7 7-8 8-9 9-10	6.61 8.67 8.80 9.13 9.47 9.48 7.55 8.05 12.00	6.61 8.67 8.80 9.13 9.47 9.48 7.55 8.05 12.00	Италия, СРТ	
	IQF, порция, глазурь 10%	100-150 г/шт.	11.45	13.96 +		Дания
Форель радужная <i>Oncorhynchus mykiss</i>	Свежая – целая Филе Филе копченое Целая, потрошенная, крупные партии		6.20 8.50 29.00 16.65	6.20 = 8.50 = 29.00 = 16.65 +	Франция, оптом Розничная торговля	Франция
	Свежая – целая Свежая – филе Свежая – целая H&G	300-400 г/шт.	4.70 5.00 4.44 5.25	4.70 = 5.00 = 4.44 5.25	Испания, оптом Италия, СРТ	Испания Италия
<b>ПРЕСНОВОДНАЯ РЫБА</b>						
<b>Август 2022 г.</b>						
Голец арктический <i>Trucha alpina</i>	Свежий – целый		11.00	11.00 =	Франция, оптом	Европа
Окунь нильский <i>Lates niloticus</i>	Свежий, целый Свежий – филе Свежий – филе Филе	2000-4000 г/шт.	3.49 4.45 14.99 8.50 5.60	3.49 4.45 14.99 8.50 + 5.60 -	Италия, FCA В розницу Испания, оптом	Танзания
Судак <i>Sander lucioperca</i>	Филе – без кожи, PBI, IWP Свежий – целый Филе	500-1000 г/шт. Средний размер	6.45 15.50 13.20	6.45 15.50 = 13.20 =	CFR Франция, оптом	Европа
Тилапия нильская <i>Oreochromis niloticus</i>	Филе – без кожи, IQF, PBO Филе	5-7 унций/шт. 3-5 унций/шт.	4.00 5.10	4.00 5.10	Испания, CFR Соединённые Штаты Америки, CIF	Китай Вьетнам
Тилапия черная <i>Oreochromis placidus</i>	Филе	4-5 унций/шт.	4.75	4.75		
Сом канальный <i>Ictalurus punctatus</i>	Филе	3-5 унций/шт. 4-6	9.99 10.45	9.99 10.45		Китай
Пангасиус	Филе размороженное Свежий, филе Филе		4.25 4.50 3.80	4.25 4.50 - 3.80 +	Италия, CIF Испания, оптом	Вьетнам
<b>НЕТРАДИЦИОННЫЕ ВИДЫ</b>						
<b>Август 2022 г.</b>						
Осетровые <i>Acipens eridae</i> <i>A. baeri</i>	Замороженный – целый Потрошенный Филе Икра (Аквитания) в металлических банках	1.5-2 кг/шт. 5-7 кг/шт. 200-300 г/шт. 800-1000	7.00 8.50 16.00 16.00 1,300	7.00 = 8.50 = 16.00 = 16.00 = 1,300 =	Франция, CIF	Франция
Угорь европейский <i>Anguilla anguilla</i>	Копченый Свежий	Средний	48.00 14.22	48.00 14.22	Оптом Италия, СРТ	Европа
Группербурый <i>Epinephelus marginatus</i>	Свежий – целый	1-2 кг/шт. 2-4 4-7 7-10 10-20 > 20	13.20 13.29 13.41 12.24 10.79 9.41	13.20 13.29 13.41 12.24 10.79 9.41		Сенегал
Мероу белополосый <i>Epinephelus aeneus</i>	Потрошенный	2-3 кг/шт. 3-5 5-10 1-2 кг/шт. 2-4 4-7 7-10 > 10	5.50 5.50 5.50 10.61 11.49 11.87 11.59 11.90	5.50 5.50 5.50 10.61 11.49 11.87 11.59 11.90	Италия, CIF СРТ CIF	Йемен
Группер мелкочешуйный <i>Epinephelus polylepis</i>		3-5 кг/шт. 5-8 8-12 2-3 кг/шт. 3-5 5-8	5.45 5.45 4.50 5.25 5.25 5.25	5.45 5.45 4.50 5.25 5.25 5.25		Франция, CIF



Биологический вид Торговое название	Вид продукции	Размер	Цена за 1 кг		Условия и страна поставки	Происхождение	
			Опублико- ванная цена	EUR USD			
Группер белопятни- стый <i>Epinephelus multinotatus</i>	H&G	3-5 кг/шт.		7.20 7.20	Испания, CIF		
		5-8		7.20 7.20			
		5-10		7.20 7.20			
		>10		7.20 7.20			
Звездчатый летрин <i>Lethrinus nebulosus</i>	H&G	3-5 кг/шт.		5.00 5.00	Франция, CIF		
	Потрошенный, без чешуи	3-5 кг/шт.		3.60 3.60	Италия, CIF		
Корифена большая <i>Coryphaena hippurus</i>	Потрошенная, без кожи			2.95 2.95	Европа, CIF	Мозамбик	
				4.76 4.76	Италия, CPT		
	H&G	< 20 кг/шт.			10.41 10.41	Испания, FOB	Испания
					2.65 2.65		
Акула голубая <i>Prionace glauca</i>	H&G, с кожей	< 4 кг/шт.		2.29 2.29 -	Испания, FOB		
		4-7		2.29 2.29 -			
		7-12		2.25 2.25 -			
		12-20		1.99 1.99 -			
	H&G, без кожи	> 20		1.93 1.93 -			
		< 4 кг/шт.		3.15 3.15 -			
		4-7		3.15 3.15 -			
		7-12		3.15 3.15 -			
Акула-мако <i>Isurus oxyrinchus</i>		< 10 кг/шт.		3.85 3.85 -	Испания, FOB		
		10-30		8.25 8.25 +			
		30-50		8.25 8.25 +			
		50-100		6.15 6.15 -			
		> 100		4.85 4.85 =			
Марлин черный	H&G, с кожей	< 80 кг/шт.		5.95 5.95 +	Испания, FOB		
		> 80		5.95 5.95 +			
Марлин атлантический голубой <i>Makaira indica</i>	H&G, с кожей	< 80 кг/шт.		5.95 5.95 +	Испания, FOB		
		> 80		5.95 5.95 +			
Снэппер бурый ните- перый <i>Pristipomoides fila men- tosus</i>	Цельный, потрошенный	2- 3 кг/шт.		3.30 3.30 -	Франция, CIF	Йемен	
		3- 5		3.60 3.60 =	Италия, CIF		
		5- 10		3.60 3.60 =			
		3- 5		3.75 3.75			
СИБАС/МОРСКОЙ ЛЕЩ / ГОРБЫЛЬ СЕРЕБРИСТЫЙ	Свежий – целый Культивированный	200-300 г/шт.		4.80 4.80 =	Греция, FOB	Греция	
		300-450		5.80 5.80 =			
		450-600		6.50 6.50 +			
		600-800		7.80 7.80 +			
		800-1000		8.30 8.30 +			
		> 1000		9.50 9.50 +			
		200-300 г/шт.		5.10 5.10 =	Италия, CIF		
		300-450		6.10 6.10 =			
		450-600		6.80 6.80 +			
		600-800		8.10 8.10 +			
		800-1000		8.60 8.60 +			
		> 1000		9.80 9.80 +			
		200-300 г/шт.		5.17 5.17 =	Франция, CIF		
		300-450		6.17 6.17 =			
		450-600		6.87 6.87 +			
		600-800		8.17 8.17 +			
		800-1000		8.67 8.67 +			
		> 1000		9.87 9.87 +			
		200-300 г/шт.		5.16 5.16 =	Испания, CIF		
		300-450		6.16 6.16 =			
		450-600		6.86 6.86 +			
		600-800		8.16 8.16 +			
		800-1000		8.66 8.66 +			
		> 1000		9.86 9.86 +			
		200-300 г/шт.		5.20 5.20 =	Германия, CIF		
		300-450		6.20 6.20 =			
		450-600		6.90 6.90 +			
		600-800		8.20 8.20 +			
		800-1000		8.70 8.70 +			
		> 1000		9.90 9.90 +			
		200-300 г/шт.		5.17 5.17 =	Португалия, CIF		
		300-450		6.17 6.17 =			
		450-600		6.87 6.87 +			
		600-800		8.17 8.17 +			
		800-1000		8.67 8.67 +			
		> 1000		9.87 9.87 +			
		200-300 г/шт.		5.44 5.44 =	Соединенное Коро- левство, CIF		
		300-450		6.44 6.44 =			
		450-600		7.14 7.14 +			
		600-800		8.44 8.44 +			
		800-1000		8.94 8.94 +			
		> 1000		10.14 10.14 +			

Август 2022 г.



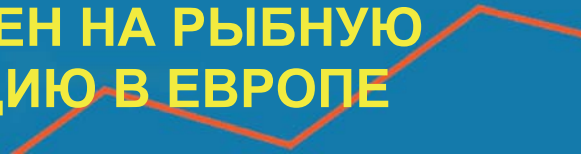
Биологический вид Торговое название	Вид продукции	Размер	Цена за 1 кг Опубликованная цена		Условия и страна поставки	Происхождение
			EUR	USD		
<b>СИБАС/МОРСКОЙ ЛЕЩ / ГОРБЫЛЬ СЕРЕБРИСТЫЙ (продолжение)</b>						
		500-1000 г/шт.	20.70	20.70	Испания, CFR	Франция
		1000-2000	23.30	23.30		
		2000-3000	24.40	24.40		
		3000-4000	24.40	24.40		
Сибас <i>Dicentrarchus labrax</i>	Свежий – целый – дикий вылов траловый лов	800-1000 г/шт.	22.50	22.50 +	Франция, оптом	Франция
		1000-2000	24.50	24.50 +		
		2000-3000	26.50	26.50 +		
	Свежий – целый – дикий вылов крючковый лов	1000-2000 г/шт.	28.00	28.00 +		
		2000-3000	30.00	30.00 =		
	Свежий – целый – культивированный	400-600 г/шт.	7.30	7.30 =		
		600-800	11.00	11.00 =		
		800-1000	13.00	13.00 =		
		300-400 г/шт.	6.03	6.03		
		400-600	6.34	6.34	Италия, СРТ	Хорватия
		600-800	7.65	7.65		
		800-1000	10.90	10.90		
		Large	10.80	13.01		
		Medium	9.07	10.93		Италия (Орбетелло)
		Small	7.69	9.27		
		500-700 г/шт.	10.19	12.28		
	Свежий, дикий вылов	800-1000	18.01	21.70		Марокко
		1000-2000	25.71	30.98		
		500-1000 г/шт.	15.00	18.07		
	Свежий, дикий вылов	1000-2000	15.00	18.07	Испания, CIF	Дания
2000-3000		20.80	25.06			
3000-4000		23.00	27.71			
Свежий, дикий вылов		17.00	20.48 -			
Свежий, культивированный	Свежий, культивированный	6.80	8.19 =	Оптом	Европа	
	Свежий, культивированный	200-300 г/шт.	4.89	4.89 -	Италия, CIF	Греция
	300-450	6.26	6.26 +			
	450-600	6.97	6.97 +			
	600-800	7.82	7.82 +			
	800-1000	8.44	8.44 +			
Свежий, филе	70-100 г/шт.	11.00	11.00			
	100-140	10.80	10.80			
	140-180	11.25	11.25			
Дорада <i>Sparus aurata</i>	Культивированная	200-300 г/шт.	5.00	5.00 =	Греция, FOB	
		300-450	5.10	5.10 =		
		450-600	5.20	5.20 =		
		600-800	5.80	5.80 =		
		800-1000	6.80	6.80 =		
		> 1000	8.50	8.50 =		
		200-300 г/шт.	5.30	5.20 =	Италия, CIF	
		300-450	5.40	5.30 =		
		450-600	5.50	5.50 =		
		600-800	6.10	6.10 =		
		800-1000	7.10	7.10 =		
		> 1000	8.80	8.80 =		
		200-300 г/шт.	5.37	5.37 =	Франция, CIF	
		300-450	5.47	5.47 =		
		450-600	5.57	5.57 =		
		600-800	6.17	6.17 =		
		800-1000	7.17	7.17 =		
		> 1000	8.87	8.87 =		
		200-300 г/шт.	5.36	5.36 =	Испания, CIF	
		300-450	5.46	5.46 =		
450-600		5.56	5.56 =			
600-800		6.16	6.16 =			
800-1000		7.16	7.16 =			
> 1000		8.86	8.86 =			
	200-300 г/шт.	5.40	5.40 =	Германия, CIF		
	300-450	5.50	5.50 =			
	450-600	5.60	5.60 =			
	600-800	6.20	6.20 =			
	800-1000	7.20	7.20 =			
	> 1000	8.90	8.90 =			
Дорада <i>Sparus aurata</i>	Свежая – целая, культивированная	200-300 г/шт.	5.37	5.37 =	Португалия, CIF	Греция
		300-450	5.47	5.47 =		
		450-600	5.57	5.57 =		
		600-800	6.17	6.17 =		
		800-1000	7.17	7.17 =		
		> 1000	8.87	8.87 =		
		200-300 г/шт.	5.64	5.64 =	Соединенное Коро- левство, CIF	
		300-450	5.74	5.74 =		
		450-600	5.84	5.84 =		

Биологический вид Торговое название	Вид продукции	Размер	Цена за 1 кг		Условия и страна поставки	Происхождение
			Опублико- ванная цена	EUR USD		
<b>СИБАС/МОРСКОЙ ЛЕЩ / ГОРБЫЛЬ СЕРЕБРИСТЫЙ (продолжение)</b>						
		600-800	<b>6.44</b>	6.44 =		
		800-1000	<b>7.44</b>	7.44 =		
		> 1000	<b>9.14</b>	9.14 =		
	<b>Свежая – дикий вылов</b>	500-1000 г/шт.	<b>24.40</b>	24.40	<b>Испания, CIF</b>	Франция
		1000-2000	<b>19.80</b>	19.80	Оптом	Франция
		3000-4000	<b>16.40</b>	16.40		
	<b>Свежая, дикий вылов</b>		<b>27.00</b>	32.53 +		Европа
	<b>Свежая, культивированная</b>		<b>5.40</b>	6.51 -		
	<b>Свежая, дикий вылов</b>	500-800 г/шт.	<b>22.00</b>	22.00 =	<b>Франция, оптом</b>	Франция
		800-1000	<b>22.00</b>	22.00 =		ЕС
		> 1000	<b>26.00</b>	26.00 =		Франция
	<b>Свежая, культивированная</b>	300-400	<b>5.80</b>	5.80 =	<b>Италия, CIF, CPT</b>	Греция
		400-600	<b>6.20</b>	6.20 =		
		600-800	<b>11.30</b>	11.30 =		
		800-1000	<b>12.80</b>	12.80 =		
		300-400 г/шт.	<b>5.41</b>	5.41 +		
		200-300 г/шт.	<b>4.18</b>	4.18		
		300-400	<b>4.29</b>	4.29		
		400-600	<b>4.18</b>	4.18		
		600-800	<b>4.36</b>	4.36		
		800-1000	<b>5.06</b>	5.06		
		1000-1500	<b>7.07</b>	7.07		
		1500-2000	<b>8.25</b>	8.25		
	<b>Свежая – дикий вылов</b>	300-500 г/шт.	<b>10.11</b>	10.11		Марокко
		600-800	<b>17.04</b>	17.04		
		800-1000	<b>19.39</b>	19.39		
		1000-2000	<b>22.00</b>	22.00		
	<b>Свежая – культивированная</b>	Large	<b>11.00</b>	13.25		Италия (Орбетелло)
		Medium	<b>10.06</b>	12.12		
		300-400 г/шт.	<b>5.90</b>	5.90		Хорватия
		400-600 г/шт.	<b>6.29</b>	6.29		
		600-800	<b>7.51</b>	7.51		
<b>Белый сарг</b> <i>Diplodus sargus</i>	<b>Свежая</b>	300-500 г/шт.	<b>7.00</b>	7.00	<b>Италия, CPT</b>	Сенегал
		500-700	<b>7.85</b>	7.85		Испания
		700-1000	<b>10.31</b>	10.31		
		1000-2000	<b>11.49</b>	11.49		
		500-1000 г/шт.	<b>4.40</b>	4.40		
<b>Горбыль серебри- стый</b> <i>Argyrosomus regius</i>	<b>Свежая – целая, культивированная</b>	1000-2000	<b>4.63</b>	4.63		
		> 2000	<b>4.65</b>	4.65		
	<b>Свежая – целая, дикий вылов</b>	0.8-1 кг/шт.	<b>11.98</b>	11.98	<b>Испания, оптом</b>	Средиземное море
		1-2	<b>12.21</b>	12.21		
		5-10	<b>10.52</b>	10.52		
		10-15	<b>11.17</b>	11.17		
		15-20	<b>10.00</b>	10.00		
		20-30	<b>7.42</b>	7.42		
	<b>Свежая, культивированная</b>		<b>8.90</b>	8.90 -		
			<b>7.20</b>	7.20 -		
		> 1000 г/шт.	<b>10.00</b>	10.00 =	<b>Франция, оптом</b>	Франция



Продовольственная и  
сельскохозяйственная организация  
Объединенных Наций

# ОБЗОР ЦЕН НА РЫБНУЮ ПРОДУКЦИЮ В ЕВРОПЕ





Обзор цен на рыбную продукцию в Европе является ежемесячной публикацией GLOBEFISH. Выпуск подготовили Хельга Йосупейт и Феликс Дент

## УСЛОВИЯ ПОСТАВКИ (ИНКОТЕРМС 2010)

CFR	Стоимость и фрахт
CIF	Стоимость, страхование и фрахт
CIP	Перевозка и страхование оплачены до
CPT	Перевозка оплачена до
DAT	Поставка на терминале
DAP	Поставка в месте назначения
DDP	Поставка с оплатой пошлин
EXW	Франко-завод
FCA	Франко-перевозчик
FAS	Свободно вдоль борта судна
FOB	Свободно на борту

## ВИД ПРОДУКЦИИ

C&P	Вареный, очищенный
FAS	Замороженный в море
H&G	Обезглавленный и потрошенный
HOG	С головой, потрошенный (лосось)
IQF	Быстрозамороженный поштучно
IWP	Индивидуально упакованный
PBI	С внутримышечными костями
PBO	Без внутримышечных костей
PD	Без панциря и пищевода
PTO	Без панциря, с хвостом
PUD	Без панциря, с пищеводом

## CURRENCY RATES

		US\$	EUR
Канада	CAD	1.30	1.29
Норвегия	NOK	9.71	9.66
США	USD		1.00
ЕС	EUR	1.00	
Дания	DKK	7.48	7.44
РФ	RUR	60.03	58.65

Курс обмена валют от 24.08.2022

## ОБОЗНАЧЕНИЯ

- + После предыдущего обзора цена в исходной валюте выросла
- После предыдущего обзора цена в исходной валюте снизилась
- = Цена обновлена, но не изменилась
- ^ Новое добавление
- Нет новых данных после предыдущего обзора

## «Ценовая панель» ФАО GLOBEFISH

GLOBEFISH объявляет о выпуске нового информационного продукта, доступного на веб-сайте проекта: Европейская «ценовая панель» GLOBEFISH. Данные о ценах автоматически поступают из различных источников в производственно-сбытовой цепи в центральную базу данных и обновляются еженедельно. Пользователи могут осуществлять поиск цен и анализировать тенденции, а также вести поиск и устанавливать фильтры по общепринятым или научным названиям, группам видов, охранному статусу, происхождению или рынкам и т. д.



Обзоры рынков GLOBEFISH доступны на веб-сайте GLOBEFISH: [www.fao.org/in-action/globefish](http://www.fao.org/in-action/globefish)

Все права защищены. Никакая часть Обзора GLOBEFISH/ФАО по ценам на рыбную продукцию в Европе не может воспроизводиться, храниться в поисковой системе или передаваться в любой форме или любыми средствами (электронными, механическими, фотокопировальными, записывающими или иными) без получения предварительного разрешения. Заявки на использование настоящего материала (в том числе с указанием цели и объема) направлять по адресу: GLOBEFISH – Отдел рыболовства и аквакультуры – Продовольственная и сельскохозяйственная организация, Viale delle Terme di Caracalla, 00153 Rome, Italy



Продовольственная  
и сельскохозяйственная  
организация Объединенных Наций

# ОБЗОР ЦЕН НА РЫБНУЮ ПРОДУКЦИЮ В ЕВРОПЕ

## GLOBEFISH

Группа «Торговля и рынки» (NFIMT)  
Отдел рыболовства и аквакультуры  
Продовольственная и сельскохозяйственная организация Объединенных Наций  
Via delle Terme di Caracalla  
00153 Rome, Italy

[globefish@fao.org](mailto:globefish@fao.org)  
[www.globefish.org](http://www.globefish.org)  
 @FAOfish



GLOBEFISH