



Продовольственная и сельскохозяйственная организация
Объединенных Наций

ОБЗОР ТОРГОВОЙ ПОЛИТИКИ В СТРАНАХ ВОСТОЧНОЙ ЕВРОПЫ, КАВКАЗА И ЦЕНТРАЛЬНОЙ АЗИИ

1-й квартал 2023 г. | Бюллетень



РЕГИОНАЛЬНЫЕ И ДВУСТОРОННИЕ ТОРГОВЫЕ СОГЛАШЕНИЯ

РЕСПУБЛИКА МОЛДОВА И ТУРЦИЯ ДОГОВОРИЛИСЬ О ПРОДЛЕНИИ СОГЛАШЕНИЯ О СВОБОДНОЙ ТОРГОВЛЕ

В ходе встречи на высоком уровне, состоявшейся в Анкаре (Турция) 27 января 2023 года, Республика Молдова и Турция договорились о продлении Соглашения о свободной торговле, подписанного в 2014 году. Стороны договорились уже в 2023 году открыть Молдово-турецкую торговую палату и провести форум предпринимателей двух стран.

Соглашение о свободной торговле между Республикой Молдова и Турцией вступило в силу 1 ноября 2016 года. Оно призвано содействовать взаимному росту экспорта и инвестиций, а также укреплению торгово-экономических связей между двумя странами. Соглашение предусматривает общую либерализацию торговли между Республикой Молдова и Турцией путем устранения тарифных и нетарифных барьеров. С этой целью в него, помимо прочего, включены положения о санитарных и фитосанитарных мерах, интеллектуальной собственности, правилах установления страны происхождения товара и ряд других вопросов. В частности, в отношении сельскохозяйственной продукции сторонами установлены взаимные тарифные квоты.

Infotag.md

ТАДЖИКИСТАН ПРИСОЕДИНИТСЯ К СОГЛАШЕНИЮ О ЕДИНОМ ТРАНЗИТНОМ РАЗРЕШЕНИИ В РАМКАХ ТРАНСПОРТНОГО КОРИДОРА ЕВРОПА– КАВКАЗ–АЗИЯ (ТРАСЕКА)

Согласно постановлению, опубликованному 24 января 2023 года на информационно-правовом портале Министерства юстиции Республики Таджикистан, Министр транспорта Республики Таджикистан обязуется подписать Соглашение о Едином транзитном разрешении ТРАСЕКА (Транспортный коридор Европа–Кавказ–Азия) от имени правительства Республики. МИД страны поручено согласовать с Секретариатом Межправительственной комиссии ТРАСЕКА дату и место подписания документа.

Asiaplustj.info

МЕЖДУНАРОДНОЕ СОТРУДНИЧЕСТВО

УКРАИНА И СЕНЕГАЛ АКТИВИЗИРУЮТ СОТРУДНИЧЕСТВО В СФЕРЕ СЕЛЬСКОГО ХОЗЯЙСТВА

В рамках визита украинской делегации в Африку 9 января 2023 года стороны обсудили перспективы украинско-сенегальских отношений и развития сотрудничества в аграрной сфере. В ходе встречи был подписан Меморандум о взаимопонимании в сфере сельского хозяйства между министерствами двух стран.

Целью Меморандума является расширение агропродовольственной торговли. В этом контексте он включает положения о сотрудничестве в области исследований и инвестиций, а также о взаимодействии между государственными учреждениями и частными организациями.

Minagro.gov.ua

РЕСПУБЛИКА МОЛДОВА И РУМЫНИЯ ПОДПИСАЛИ СОГЛАШЕНИЕ О СОТРУДНИЧЕСТВЕ

9 февраля 2023 года Республика Молдова и Румыния подписали Соглашение о двустороннем сотрудничестве в области ветеринарного здравоохранения и безопасности продуктов питания.

Point.md

ПРОДЛЕНО СОГЛАШЕНИЕ О РЕАЛИЗАЦИИ ЧЕРНОМОРСКОЙ ЗЕРНОВОЙ ИНИЦИАТИВЫ

18 марта 2023 года было продлено соглашение о реализации Черноморской зерновой инициативы, подписанное 22 июля 2022 года в Стамбуле. Инициатива позволяет облегчить безопасную морскую перевозку экспортируемого зерна и сопутствующих пищевых продуктов и удобрений, включая аммиак, из трех морских портов Украины. В течение первых двух периодов действия соглашения с момента его подписания в июле 2022 года около 29 миллионов метрических тонн зерна и продуктов питания было перемещено в 45 стран, что помогло снизить мировые цены на продовольствие и стабилизировать рынки. Черноморская зерновая инициатива, наряду с Меморандумом о взаимопонимании между Российской Федерацией и Секретариатом ООН о содействии продвижению российских продуктов питания и удобрений на мировые рынки, имеет решающее значение для глобальной продовольственной безопасности, поскольку она способствовала стабилизации быстрорастущих цен на продовольствие во всем мире, тем самым внося свой вклад в предотвращение глобального голода, что особо актуально для развивающихся стран.

News.un.org

МЕЖДУНАРОДНОЕ СОТРУДНИЧЕСТВО

ТУРКМЕНИСТАН И АЗЕРБАЙДЖАН ПРИСОЕДИНЯЮТСЯ К ПРОТОКОЛУ ЭЛЕКТРОННОЙ ТРАНСПОРТНОЙ НАКЛАДНОЙ

Туркменистан и Азербайджан присоединились к протоколу e-CMR (электронной версии транспортной накладной). Присоединение двух стран, находящихся в центре региональной торговли, к e-CMR будет способствовать дальнейшей цифровизации грузовых перевозок.

Использование e-CMR поможет Азербайджану и Туркменистану более эффективно управлять растущим потоком транзитных товаров по различным маршрутам. Оно сократит расходы на обработку грузов, устранил административные задержки и трудности с выставлением счетов. Протокол также повысит прозрачность и безопасность всей логистической цепочки, предоставляя более точные данные для отслеживания поставок посредством доступа к информации о поступлениях и доставке в режиме реального времени.

Turkmenportal.com

ТОРГОВАЯ ПОЛИТИКА И ПОДДЕРЖКА СЕЛЬСКОГО ХОЗЯЙСТВА В ЯНВАРЕ-МАРТЕ 2023 ГОДА

СТРАНА	КАТЕГОРИЯ МЕР	ДАТА ПУБЛИКАЦИИ	ОПИСАНИЕ
Азербайджан	Налоговые льготы	9 января 2023	Поправки, недавно внесенные в Налоговый кодекс по инициативе Государственной налоговой службы при Министерстве экономики Азербайджана, закрепили решение о налоговых льготах для предприятий по переработке сельскохозяйственной продукции. Эти льготы направлены на оптимизацию затрат и снижение цен на продукцию отечественного производства. Согласно поправкам, производители продуктов питания будут освобождены от налога на половину прибыли сроком на семь лет. Льготы по имущественному и земельному налогам вступят в силу после их одобрения Кабинетом Министров.
	Отмена импортной пошлины	14 марта 2023	13 марта 2023 года Азербайджан отменил пошлины на импорт соевых бобов с целью снижения цен на корма и стимулирования птицеводства. Освобождение от ввозных пошлин на корма, кормовые добавки, удобрения и некоторые другие товары было продлено до конца 2023 года.
Беларусь	Квоты на вылов рыбы	9 января 2023	Приказом Министерства сельского хозяйства и продовольствия № 337 от 29 декабря 2022 года, опубликованным на официальном сайте Министерства, в Беларуси устанавливаются квоты на вылов рыбы на 2023 год. Квоты устанавливаются для каждого сдаваемого в аренду рыболовного угодья. Список из 75 таких угодий приведен в приложении к Приказу. В 2023 году арендаторам разрешено выловить 861,7 тонны рыбы в формате коммерческого рыболовства и 773,2 тонны рыбы в формате платного любительского рыболовства.
	Лицензирование экспорта	16 марта 2023	14 марта 2023 года Постановлением Совета Министров Республики Беларусь введено лицензирование экспорта льноволокна. С этой целью Министерством антимонопольного регулирования и торговли будут выдаваться разовые лицензии. Лицензирование вывоза льна вводится на временной основе, сроком на шесть месяцев.
	Запрет на экспорт	28 марта 2023	24 марта 2023 года Правительство Беларуси продлило запрет на экспорт зерна на шесть месяцев. Решение закреплено в Постановлении Совета министров Республики Беларусь № 207 от 24 марта 2023 года. Указанное экспортное ограничение вступило в силу 11 марта 2022 года и было впоследствии продлено 24 сентября 2022 года . В список товаров, запрещенных к вывозу, входят пшеница, рожь, ячмень, овес, кукуруза, просо, гречиха и другие крупы – всего 19 наименований. Экспорт запрещен, в том числе, в государства-члены ЕАЭС независимо от страны происхождения. Запрет не распространяется на товары для гуманитарной помощи.

ТОРГОВАЯ ПОЛИТИКА И ПОДДЕРЖКА СЕЛЬСКОГО ХОЗЯЙСТВА В ЯНВАРЕ-МАРТЕ 2023 ГОДА

Казахстан	Экспортная пошлина	25 января 2023	Казахстан ввел экспортную пошлину на семена подсолнечника. Ставка таможенной пошлины составит 20 процентов, но не менее 100 евро за тонну. Соответствующий Приказ Министра торговли и интеграции вступил в силу в феврале 2023 года. Документ вносит изменения в Приказ Министра национальной экономики № 81 от 17 февраля 2016 года ^а . Данная экспортная пошлина введена на постоянной основе.
	Запрет на экспорт	2 февраля 2023	28 января 2023 года в Казахстане введен трехмесячный запрет на вывоз лука с территории страны. Это связано с высоким спросом со стороны третьих стран.
Кыргызстан	Запрет на экспорт	1 февраля 2023	Принято Постановление Кабинета Министров Кыргызстана о введении временного запрета на экспорт ряда товаров. Запрет действует с 31 января 2023 года сроком на три месяца. Мера принята в целях обеспечения продовольственной безопасности и сдерживания цен на социально значимые продукты питания, в частности, лук, лук-шалот, лук-порей и другие луковичные овощные культуры в свежем или охлажденном виде.
	Отмена запрета на импорт	20 февраля 2023	20 февраля 2023 года Кыргызстан снял ограничения на ввоз мяса и крупного рогатого скота. В частности, отменен запрет на ввоз сельскохозяйственных животных и продуктов животноводства из Узбекистана, а также птицы и продукции птицеводства из Соединенных Штатов Америки. Запрет действовал с сентября 2022 года.
Российская Федерация	Субсидии производителям	1 января 2023	Животноводы Российской Федерации с 1 января 2023 года получают новый вид поддержки – субсидии на возмещение части затрат, связанных с выращиванием крупного рогатого скота и производством мяса. Дополнительные меры поддержки мясного скотоводства и увеличение финансирования этого сектора в целом направлены на увеличение объемов производства.
	Запрет на экспорт	9 января 2023	В Российской Федерации был продлен запрет на экспорт риса и рисовой крупы на первое полугодие 2023 года. Поставки данной продукции в страны ЕАЭС не ограничены. Первоначально Российская Федерация запретила экспорт риса с 1 июля по 31 декабря 2022 года. Эта мера направлена на обеспечение внутреннего рынка рисовой крупой.
	Запрет на экспорт	18 марта 2023	Временный запрет установлен на вывоз семян рапса из Российской Федерации на период с 20 марта 2023 года по 31 августа 2023 года включительно.
Таджикистан	Запрет на экспорт	30 января 2023	Таджикистан запретил экспорт лука, картофеля и моркови с 30 января 2023 года до стабилизации ситуации на рынке. Данная мера связана с ростом внутренних цен на указанные виды продукции.

^а Согласно Указу Президента Республики Казахстан № 17 от 17 июня 2019 года было создано Министерство торговли и интеграции Республики Казахстан с передачей ему функций и полномочий Министерства национальной экономики Республики Казахстан в области формирования и реализации внутренней и внешней торговой политики, международной экономической интеграции и защиты прав потребителей. <https://adilet.zan.kz/rus/docs/U190000017U>

ТОРГОВАЯ ПОЛИТИКА И ПОДДЕРЖКА СЕЛЬСКОГО ХОЗЯЙСТВА В ЯНВАРЕ-МАРТЕ 2023 ГОДА

Узбекистан	Пошлина на импорт	6 января 2023	Президент Республики Узбекистан продлил до 1 января 2024 года нулевые ставки таможенных пошлин на ввоз ряда товаров, в том числе мяса, масла и пшеницы. Президент подписал соответствующее Постановление "О мерах по обеспечению исполнения Закона о государственном бюджете Узбекистана на 2023 год".
	Субсидии производителям	7 января 2023	Субсидии производителям мяса и молока в Узбекистане снижены вдвое по сравнению с 2022 годом. Президент страны 30 декабря 2022 года подписал Постановление "О мерах по обеспечению исполнения Закона о государственном бюджете Узбекистана на 2023 год".
	Запрет на экспорт	20 января 2023	В Узбекистане введен запрет на экспорт лука на четыре месяца: с 1 января 2023 года до конца апреля 2023 года. Основная причина введения меры – запасы лука в стране вымерзли из-за аномально холодных погодных условий, что привело к дефициту на внутреннем рынке. Правительство Узбекистана отменило данное ограничение 15 марта 2023 года в связи со стабилизацией цен.
Украина	Лицензирование экспорта	2 января 2023	Кабинет Министров Украины утвердил перечень сельскохозяйственных товаров, экспорт которых подлежит лицензированию в 2023 году. В перечень включены живой скот; говядина и куриное мясо; пищевые мясные субпродукты; яйца; рожь; овес; гречиха; просо; сахар; азотные, фосфорные и калийные удобрения. Данный список опубликован в Постановлении Правительства № 1466 от 27 декабря 2022 года.

Отчет о [Восьмом ежегодном заседании Группы экспертов по вопросам сельскохозяйственной торговли в Европе и Центральной Азии](#) доступен на [сайте ФАО](#) на [русском](#) и [английском](#) языках.

ТОРГОВЛЯ АГРОПРОДОВОЛЬСТВЕННОЙ ПРОДУКЦИЕЙ В РЕГИОНЕ ВЕКЦА: ЯНВАРЬ–ДЕКАБРЬ 2022 ГОДА

В 2022 году большинство стран Восточной Европы, Кавказа и Центральной Азии (ВЕКЦА) увеличили стоимостные объемы экспорта и импорта агропродовольственных товаров, в частности зерновых, масличных культур и сахара. Этому в большей степени способствовал быстрый рост цен на продовольствие, а не увеличение физических объемов поставок, которые во многих странах региона не изменились по сравнению с предыдущими годами. С целью обеспечить наличие и доступность продовольствия на внутренних рынках большинство стран региона ввели разнообразные ограничительные меры в отношении экспорта основных видов пищевой продукции. Это чревато негативными последствиями для стран, где импорт служит главным источником удовлетворения внутреннего спроса на продукты питания. В регионе ВЕКЦА Украина осталась нетто-экспортером агропродовольственной продукции и ключевым поставщиком продовольствия на глобальные рынки несмотря на активные военные действия на ее территории. Однако в 2022 году объем экспорта агропродовольственной продукции из страны сократился на 2 процента, а объем ее импорта – на 10 процентов по сравнению со средним показателем за предшествующий трехлетний период.

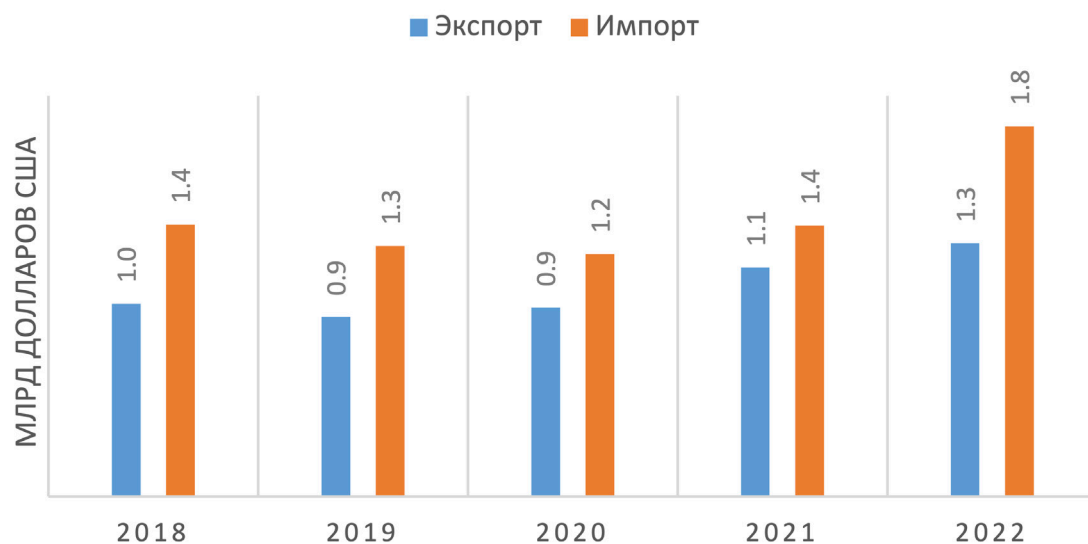
В представленном ниже анализе приводятся данные о потоках агропродовольственной торговли в странах ВЕКЦА в 2022 году в сравнении с предыдущими годами.¹

¹ В данный обзор включены только те страны, по которым есть данные как минимум за 9 месяцев (январь–сентябрь) 2022 года. TDM не публикует статистику по Таджикистану и Туркменистану, а «зеркальные» данные за 2022 год не отражают суммарные торговые потоки этих стран, поскольку информация о торговле с Российской Федерацией за данный период в TDM отсутствует.

АРМЕНИЯ

Объем агропродовольственного **экспорта Армении** в 2022 году увеличился на 41 процент по сравнению с предыдущим годом, достигнув **1,2 миллиарда долларов США**. Выросший объем экспорта в годовом исчислении отражает увеличение поставок напитков (в частности, алкогольных), фруктов и овощей в Российскую Федерацию, а также орехов и семян в Грузию. В марте 2022 года Армения поставила в Грузию 4 тысячи тонн пшеницы. В мае 2022 года, после такого необычного скачка экспорта пшеницы, обусловленного высокими ценами на фоне неопределенности на мировых рынках продовольствия, Армения ввела запрет на вывоз пшеницы и других зерновых культур сроком на шесть месяцев, а в декабре 2022 года продлила его действие еще на полгода.

Импорт агропродовольственной продукции в годовом исчислении вырос на 41 процент и составил **1,4 миллиарда долларов США**. Рост объема агропродовольственного импорта объясняется увеличением поставок зерна, жиров и масел из Российской Федерации, молочной продукции из Беларуси и Исламской Республики Иран, различных видов мяса из Бразилии, Российской Федерации и США.



январь-декабрь	2022	2022/2021	2022/ср. за пред.3 года ^а
млрд долларов США		изменение в %	
Экспорт	1,2	↑41	↑54
Импорт	1,4	↑41	↑54

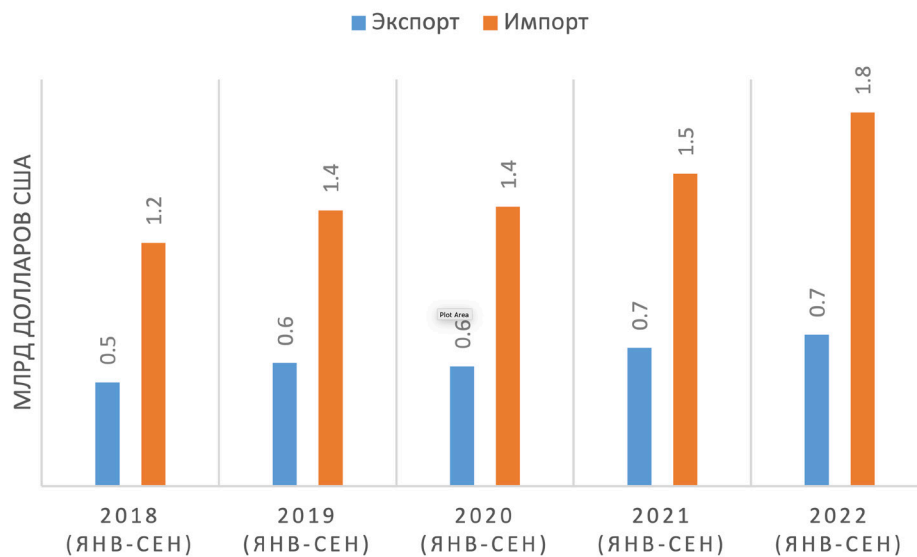
Источник: на основе данных TDM.

^а 2019, 2020 и 2021 годы.

АЗЕРБАЙДЖАН

В **Азербайджане** объем **экспорта** агропродовольственной продукции за январь-сентябрь 2022 года оказался на 10 процентов больше по сравнению с предыдущим годом и на 19 процентов выше среднего показателя за те же месяцы предшествующего трехлетнего периода. Общий объем агропродовольственного экспорта в стоимостном выражении за 9 месяцев 2022 года составил **745 миллионов долларов США**. Страна увеличила поставки фруктов и овощей в Российскую Федерацию и Италию.

Импорт агропродовольственной продукции за январь-сентябрь 2022 года на 20 процентов превысил показатель аналогичного периода предыдущего года, составил **1,8 миллиарда долларов США**. Страна нарастила импорт зерновых из Казахстана и Российской Федерации, а также жиров и масел из Индонезии, Малайзии и Российской Федерации.



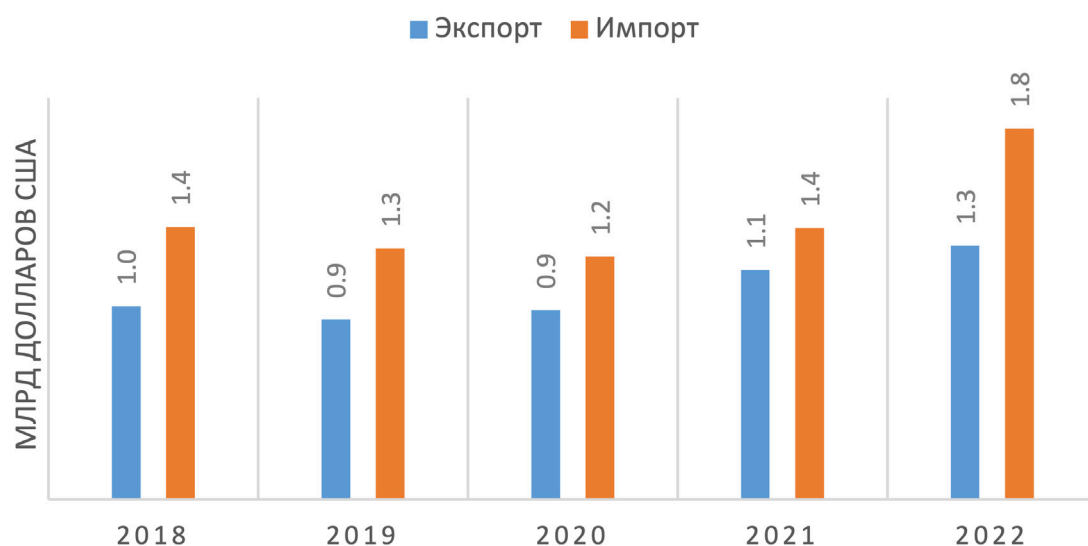
январь-сентябрь	2022	2022/2021	2022/ср. за пред.3 года
млрд долларов США		изменение в %	
Экспорт	0,7	↑10	↑19
Импорт	1,8	↑20	↑29

Источник: на основе данных TDM.

ГРУЗИЯ

В **Грузии** в 2022 году **экспорт** агропродовольственной продукции на 11 процентов превысил показатель предыдущего года и на 27 процентов – средний уровень за предыдущий трехлетний период, составив **1,3 миллиарда долларов США**. Страна увеличила продажу кормов для животных, живого скота и мяса в Азербайджан, Армению и Ирак. Поставки алкогольных и безалкогольных напитков – значительная статья экспорта – оказались на 4 процента ниже уровня 2021 года. Основной причиной этого падения стало сокращение экспорта в Украину и Литву. Главным покупателем грузинских алкогольных и безалкогольных напитков осталась Российская Федерация, причем экспорт в эту страну в 2022 году возрос по сравнению с предыдущим годом.

Объем **импорта** агропродовольственной продукции в 2022 году на 37 процентов превысил показатель предыдущего года, достигнув **1,8 миллиарда долларов США**. Страна увеличила закупки продукции мукомольной промышленности из Российской Федерации на 250 тысяч тонн, вследствие чего импорт данной товарной группы в 2022 году достиг 305 тысяч тонн. Этот рост был обусловлен введением Российской Федерацией в июне 2021 года экспортной пошлины на зерно пшеницы, что побудило грузинских импортеров закупать не пшеницу, а пшеничную муку.



январь-декабрь	январь-июнь 2022	2022/2021 (январь-июнь)	2022/ср. за пред.2 года ^с (январь-июнь)
млрд долларов США		изменение в %	
Экспорт	1,3	↑11	↑27
Импорт	1,8	↑37	↑45

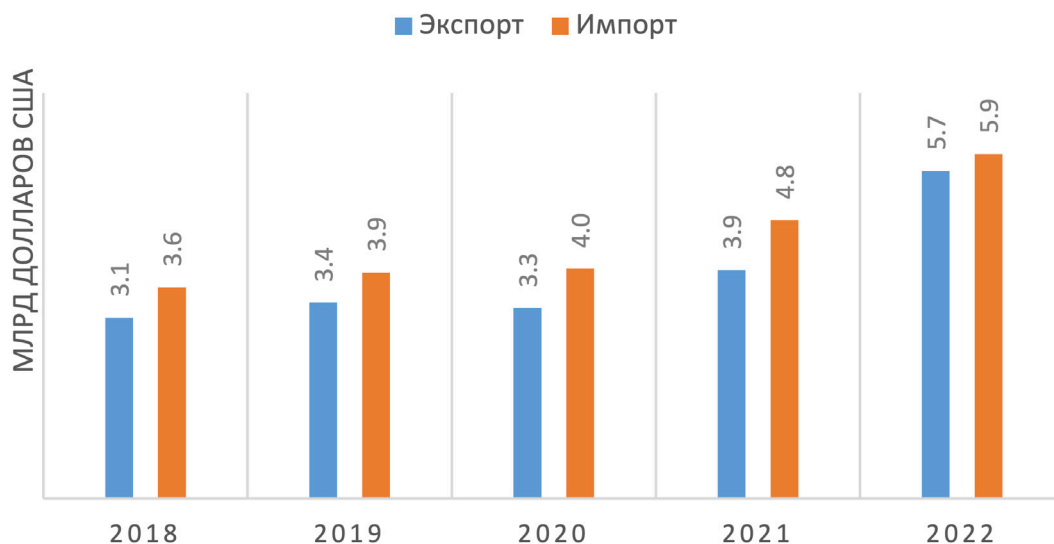
Источник: на основе данных TDM.

КАЗАХСТАН

Казахстан в 2022 году увеличил **экспорт** агропродовольственной продукции на 43 процента по сравнению с 2021 годом. Вследствие высоких цен на сельскохозяйственные товары экспорт агропродовольственной продукции достиг **5,7 миллиарда долларов США**, что существенно превышает показатели за предыдущие годы. Экспорт зерновых в стоимостном выражении увеличился в годовом исчислении на 43 процента, тогда как его физический объем возрос всего на 8 процентов. Казахстан нарастил поставки зерновых своим традиционным партнерам по этой товарной группе: Азербайджану, Афганистану, Таджикистану, Туркменистану и Узбекистану. В то же время экспорт зерновых в Исламскую Республику Иран, Китай и Кыргызстан в 2022 году по сравнению с предыдущим годом сократился. Чтобы обеспечить наличие продовольствия на внутреннем рынке в условиях неопределенности на мировых рынках продовольствия, Казахстан установил количественные квоты на экспорт пшеницы и пшеничной муки, которые действовали с 14 апреля по 30 сентября 2022 года. Общий объем квот на пшеницу составил 1 миллион тонн, а на пшеничную муку – 670 тысяч тонн, из которых было выбрано 83 процента и 66 процентов, соответственно.

Объем экспорта жиров и масел удвоился, что было обусловлено сильным спросом и повышением цен в 2022 году по сравнению с предыдущим годом. При этом существенно выросли поставки в Китай, Узбекистан и Таджикистан.

Импорт агропродовольственной продукции в 2022 году увеличился по сравнению с предыдущим годом на 24 процента, составив **5,9 миллиарда долларов США**. Этот рост отражает увеличение поставок пшеницы и меслина (на 500 миллионов тонн по сравнению с предыдущим годом), а также семян подсолнечника и рапса из Российской Федерации, объем которых в пять раз превысил показатели предыдущего года. Казахстан также увеличил импорт сахара из Бразилии – на 60 процентов в годовом исчислении. С целью поддержки отечественного производства сахара правительство одобрило инициативу по расширению в три раза посевных площадей под сахарной свеклой и увеличению субсидий производителям данной культуры с 15 тысяч тенге (33 долларов США) до 25 тысяч тенге (55 долларов США) за тонну.



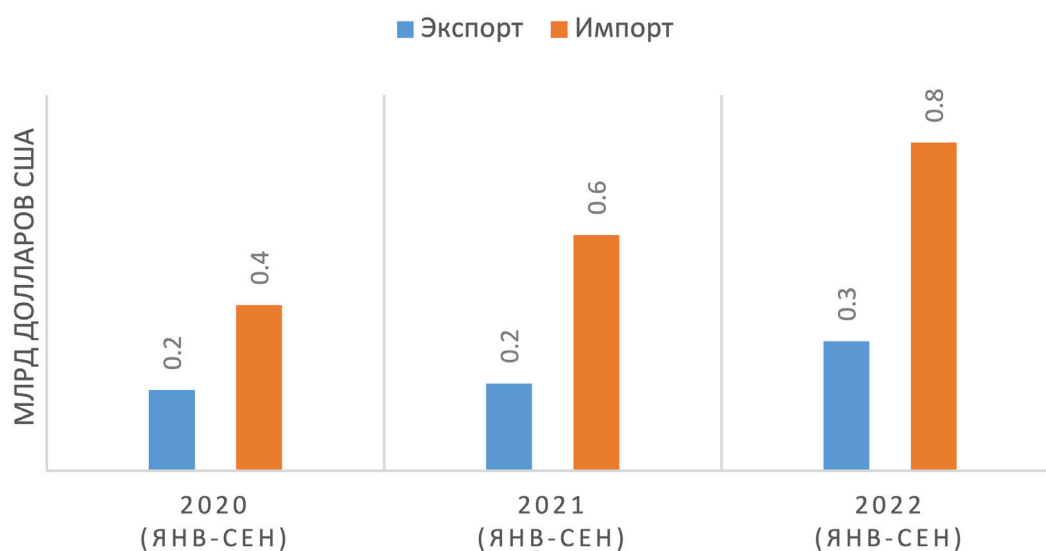
январь-декабрь	2022	2022/2021	2022/ср. за пред.3 года
млрд долларов США		изменение в %	
Экспорт	5.7	↑43	↑60
Импорт	5.9	↑24	↑41

Источник: на основе данных TDM.

КЫРГЫЗСТАН

В **Кыргызстане** объем **экспорта** агропродовольственной продукции за январь-сентябрь 2022 года достиг **310 миллионов долларов США**, что на 48 процентов больше, чем за аналогичный период 2021 года. Рост экспорта отражает увеличение поставок фруктов, лука и корнеплодов в Российскую Федерацию и Казахстан, а также живых животных в Узбекистан.

Объем **импорта** агропродовольственной продукции за январь-сентябрь 2022 года на 39 процентов превысил показатель аналогичного периода предыдущего года, составив **785 миллионов долларов США**. Объем импорта зерновых в 2022 году сократился на 3 процента по сравнению с предыдущим годом. В частности, на 83 тысячи тонн уменьшились поставки из Казахстана, которые были заменены 80 тысячами тонн продукции из Российской Федерации. В 2022 году Кыргызстан в 15 раз увеличил импорт российской плодоовощной продукции по сравнению с предыдущим годом. В условиях сокращения поставок сахара из Российской Федерации Кыргызстан нарастил его закупки в Бразилии и Индии.



январь-сентябрь	2022	2022/2021	2022/ср. за пред. 2 года ^а
млрд долларов США		изменение в %	
Экспорт	0.3	↑48	↑54
Импорт	0.8	↑39	↑64

Источник: на основе данных TDM.

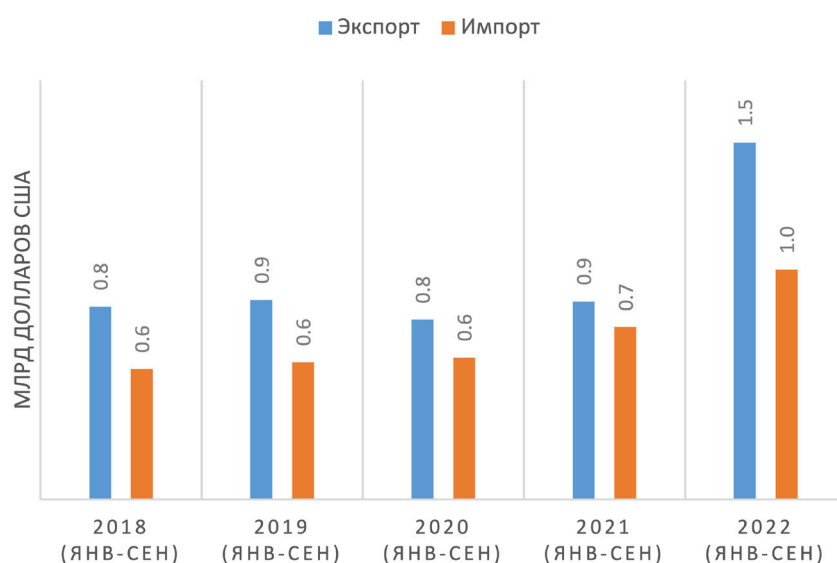
^а 2020 и 2021 годы. Данные о внешней торговле Кыргызстана публикуются в TDM, начиная с 2020 года.

РЕСПУБЛИКА МОЛДОВА

В **Республике Молдова** в январе-сентябре 2022 года наблюдался резкий рост агропродовольственного **экспорта**, объем которого на 80 процентов превысил уровень аналогичного периода 2021 года и на 85 процентов – средний показатель за предыдущие три года. Общая стоимость экспорта агропродовольственной продукции за январь-сентябрь 2022 года достигла **1,5 миллиарда долларов США** вследствие высоких цен на продовольствие.

Рост экспорта отражает рекордные уровни поставок за рубеж жиров и масел. Их объем вырос на 255 миллионов долларов США по сравнению с предыдущим годом, в основном за счет увеличения поставок в страны ЕС, Исламскую Республику Иран и Турцию. Кроме того, почти вдвое вырос экспорт семян масличных культур, преимущественно в Румынию и Болгарию. Благодаря рекордному объему отечественного производства зерновых в 2021 году, а также возросшим ценам стоимостные объемы экспорта этой товарной группы в 2022 году увеличились на 55 процентов по сравнению с предыдущим годом. Правительство запретило экспорт пшеницы, кукурузы и сахара на период с 1 марта по 30 апреля 2022 года, однако запрет на экспорт кукурузы был отменен 10 марта 2022 года, а запрет на экспорт пшеницы – в конце июня 2022 года. Запреты на экспорт пшеницы и сахара привели к падению экспортных поставок этих продуктов в 2022 году на 77 и 9 процентов, соответственно, по сравнению с годом ранее. В то же время экспорт кукурузы в годовом исчислении в 2022 году почти удвоился, учитывая короткий срок действия экспортного запрета.

Объем **импорта** агропродовольственной продукции за январь-сентябрь 2022 года увеличился на 33 процента по сравнению с аналогичным периодом прошлого года и на 53 процента по сравнению с предыдущим трехлетним периодом, достигнув **1 миллиарда долларов США**. Увеличение импорта обусловлено двукратным ростом поставок из Украины, при этом наиболее резко выросли закупки зерновых, семян масличных культур, жиров и масел, а также молочной продукции.



январь-сентябрь	2022	2022/2021	2022/ср. за пред.3 года
млрд долларов США		изменение в %	
Экспорт	1.5	↑80	↑85
Импорт	1.0	↑33	↑53

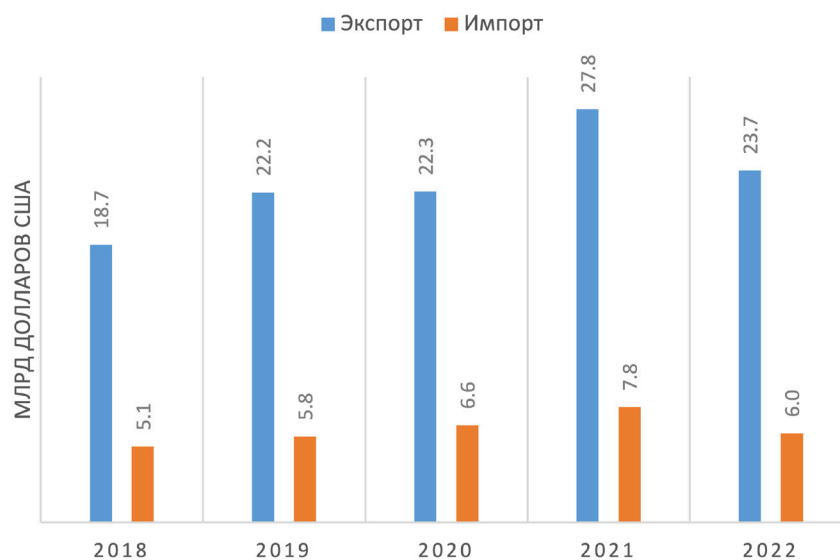
Источник: на основе данных TDM.

УКРАИНА

В **Украине** в условиях войны, разворачивающейся с февраля 2022 года, объем **экспорта** агропродовольственной продукции в прошлом году сократился на 15 процентов по сравнению с 2021 годом и составил **23,7 миллиарда долларов США**. Несмотря на продолжающуюся войну, страна нарастила поставки ряда ключевых товарных позиций, таких как семена масличных культур, мясо и молочные продукты, в страны Европейского союза и Ближнего Востока.

Экспорт зерна активизировался после вступления в силу соглашения о Черноморской зерновой инициативе, которое было подписано 22 июля и позволило возобновить поставки зерна и других продовольственных товаров из трех черноморских портов Украины. В 2022 году страна экспортировала 39 миллионов тонн зерна, что на 24 процента меньше, чем годом ранее.

Объем **импорта** агропродовольственной продукции в 2022 году сократился на 23 процента по сравнению с прошлым годом и на 10 процентов по сравнению со средним показателем за предыдущие три года, составив **6 миллиардов долларов США**. Уменьшение его объема обусловлено продолжающейся войной на территории Украины, которая привела к перемещению населения, экономическому спаду, разрушению транспортной инфраструктуры и закрытию морских портов. Основными товарами, которые ввозились в страну в 2022 году, были овощи и готовые корма для животных.



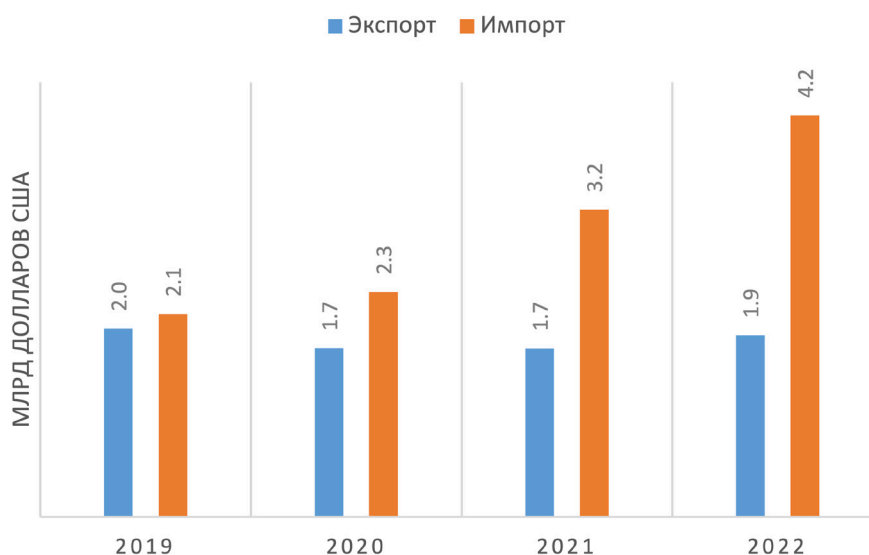
январь-декабрь	январь-июнь 2022	2022/2021 (январь-июнь)	2022/ср. за пред. 2 года ^а (январь-июнь)
млрд долларов США		изменение в %	
Экспорт	23.7	↓-15	↓-2
Импорт	6.0	↓-23	↓-10

Источник: на основе данных TDM.

УЗБЕКИСТАН

В 2022 году **Узбекистан экспортировал** агропродовольственной продукции на сумму **1,9 миллиарда долларов США**. Так же, как и в большинстве других стран региона, объем агропродовольственного экспорта по сравнению с 2021 годом увеличился – на 8 процентов. Страна нарастила поставки фруктов и овощей, главным образом в Российскую Федерацию. Кроме того, в период с января по июнь 2022 года Узбекистан экспортировал 13 миллионов тонн подсолнечного, сафлорового и хлопкового масла (HS1512), что на 12 миллионов тонн больше, чем в предыдущем году. Большая часть данной продукции была отправлена в Афганистан. После этого всплеска, в июне 2022 года Узбекистан **установил** запрет на экспорт масел, семян подсолнечника (HS1206) и семян других масличных культур (HS1207) с целью предотвращения роста цен в условиях неопределенности на мировых рынках. Этот запрет остановил дальнейшие поставки подсолнечного масла и способствовал почти 100-процентному падению экспорта семян подсолнечника в 2022 году по сравнению с предыдущим годом: с 15 миллионов тонн до 15 тысяч тонн. В то же время экспорт других масличных семян остался без изменений. Примечательно, что после постепенной либерализации рынка хлопка, **объявленной** в 2020 году, объем его поставок из Узбекистана упал с 47 миллионов тонн в 2021 году до 2 миллионов тонн в 2022 году.

Объем **импорта** агропродовольственной продукции в 2022 году на 31 процент превысил уровень предыдущего года. Его стоимость составила **4,2 миллиарда долларов США**. Повышение цен обусловило увеличение стоимостного объема импорта основных продовольственных товаров. Объемы закупок зерновых практически не изменились по сравнению с предыдущим годом, тогда как их стоимость выросла на 25 процентов. С целью поддержки импорта основных продовольственных товаров правительство в январе 2022 года **отменило импортные пошлины** на пшеничную муку, растительное масло и ряд других товаров, а также **освободило от уплаты НДС** импортеров мяса и растительного масла на период с 1 января по 30 апреля 2022 года (позже **продлено** до конца 2022 года). Эти меры способствовали наращиванию импорта пшеничной муки на 20 процентов и увеличению поставок мяса на 21 процент. В то же время импорт растительного масла в 2022 году сократился на 19 процентов по сравнению с годом ранее.



январь-декабрь	2022	2022/2021	2022/ср. за пред.3 года
млрд. долларов США		изменение в %	
Экспорт	1.9	↑8	↑4
Импорт	4.2	↑31	↑64

Источник: на основе данных TDM.

Обязательная ссылка:

ФАО. 2023. *Обзор торговой политики в странах Восточной Европы, Кавказа и Центральной Азии. 1-й квартал 2023 г. | Бюллетень*. Рим.

Используемые обозначения и представление материала в настоящем информационном продукте не означают выражения какого-либо мнения со стороны Продовольственной и сельскохозяйственной организации Объединенных Наций относительно правового статуса или уровня развития той или иной страны, территории, города или района, или их властей, или относительно делимитации их границ или рубежей. Упоминание конкретных компаний или продуктов определенных производителей, независимо от того, запатентованы они или нет, не означает, что ФАО одобряет или рекомендует их, отдавая им предпочтение перед другими компаниями или продуктами аналогичного характера, которые в тексте не упоминаются.

Мнения, выраженные в настоящем информационном продукте, являются мнениями автора (авторов) и не обязательно отражают точку зрения или политику ФАО.

© ФАО, 2023



Некоторые права защищены. Настоящая работа предоставляется в соответствии с лицензией Creative Commons "С указанием авторства – Некоммерческая - С сохранением условий 3.0 НПО" (CC BY-NC-SA 3.0 IGO; <https://creativecommons.org/licenses/by-nc-sa/3.0/igo/deed.ru>).

Согласно условиям данной лицензии настоящую работу можно копировать, распространять и адаптировать в некоммерческих целях при условии надлежащего указания авторства. При любом использовании данной работы не должно быть никаких указаний на то, что ФАО поддерживает какую-либо организацию, продукты или услуги. Использование логотипа ФАО не разрешено. В случае адаптации работы она должна быть лицензирована на условиях аналогичной или равнозначной лицензии Creative Commons. В случае перевода данной работы, вместе с обязательной ссылкой на источник, в него должна быть включена следующая оговорка: «Данный перевод не был выполнен Продовольственной и сельскохозяйственной организацией Объединенных Наций (ФАО). ФАО не несет ответственности за содержание или точность данного перевода».

Возникающие в связи с настоящей лицензией споры, которые не могут урегулированы по обоюдному согласию, должны разрешаться через посредничество и арбитражное разбирательство в соответствии с положениями Статьи 8 лицензии, если в ней не оговорено иное. Посредничество осуществляется в соответствии с "Правилами о посредничестве" Всемирной организации интеллектуальной собственности <http://www.wipo.int/amc/ru/mediation/rules/index.html>, а любое арбитражное разбирательство должно производиться в соответствии с "Арбитражным регламентом" Комиссии Организации Объединенных Наций по праву международной торговли (ЮНСИТРАЛ).

Материалы третьих лиц. Пользователи, желающие повторно использовать материал из данной работы, авторство которого принадлежит третьей стороне, например, таблицы, рисунки или изображения, отвечают за то, чтобы установить, требуется ли разрешение на такое повторное использование, а также за получение разрешения от правообладателя. Удовлетворение исков, поданных в результате нарушения прав в отношении той или иной составляющей части, авторские права на которую принадлежат третьей стороне, лежит исключительно на пользователе.

Продажа, права и лицензирование. Информационные продукты ФАО размещаются на веб-сайте ФАО (www.fao.org/publications); желающие приобрести информационные продукты ФАО могут обращаться по адресу: publications-sales@fao.org. По вопросам коммерческого использования следует обращаться по адресу: www.fao.org/contact-us/licence-request. За справками по вопросам прав и лицензирования следует обращаться по адресу: copyright@fao.org.

КОНТАКТЫ

Группа экспертов по торговле сельскохозяйственной продукцией

ATEN@fao.org

www.fao.org/markets-and-trade/areas-of-work/trade-policy-and-partnerships/europe-and-central-asia/en/

www.fao.org/europe/en/

Отдел рынков и торговли – Экономическое и социальное развитие

www.fao.org/markets-and-trade

Продовольственная и сельскохозяйственная организация

Объединенных Наций

Рим, Италия