Organisation des Nations Unies pour l'alimentation et l'agriculture

FPMA BULLETIN

Suivi et analyse des prix alimentaires

#7 FR

14 septembre 2023

ISSN 2707-1979

RAPPORT MENSUEL SUR LES TENDANCES DES PRIX ALIMENTAIRES

PRINCIPAUX MESSAGES

- L'abondance saisonnière de l'offre a continué de peser sur les prix mondiaux du blé et du maïs en août 2023, les récoltes de blé s'étant achevées dans l'hémisphère Nord tandis que celles de maïs se sont conclues dans l'hémisphère Sud. En revanche, les prix internationaux du riz ont atteint leur niveau le plus élevé depuis 15 ans, en termes nominaux, en grande partie en raison des perturbations commerciales enregistrées à la suite de la décision prise par l'Inde en juillet d'interdire les exportations de riz blanc Indica.
- Dans la plupart des pays faisant l'objet d'un suivi de la FAO, les prix intérieurs des denrées alimentaires de base sont restés plus élevés en juillet et août 2023 qu'un an auparavant, en raison des répercussions des conflits et de l'insécurité, des conditions météorologiques défavorables, de la cherté des intrants agricoles, des coûts élevés de distribution et de la faiblesse des devises. Sur une base mensuelle, les prix intérieurs du riz ont augmenté de façon saisonnière dans la plupart des pays d'Asie de l'Est, tandis que les disponibilités issues des récoltes de 2023 ont soutenu des baisses des prix du maïs en Afrique australe et en Amérique du Sud. En Europe de l'Est, dans les pays du Caucase et d'Asie centrale et en Asie de l'Est, l'abondance des stocks de report et les disponibilités issues des récentes récoltes ont entraîné des baisses mensuelles des prix du blé et de la farine de blé.

TABLE DES MATIÈRES

(le rapport complet n'existe qu'en anglais)

PRIX DES CÉRÉALES SUR LES MARCHÉS INTERNATIONAUX 2

ALERTES SUR LES PRIX INTÉRIEURS 4

AFRIQUE DE L'OUEST 8

Alertes sur les prix intérieurs

Niveau de l'alerte sur les prix : Élevé Modéré [Basé sur l'analyse SMIAR]

Les alertes ne sont incluses que si les dernières données disponibles sur les prix ne datent pas de plus de deux mois.

Source: SMIAR, modifié afin de se conformer à l'ONU, 2023.

Argentine | Pain

Équateur | Riz

Ghana | Céréales secondaires

Malawi | Maïs

Myanmar | Riz

Pakistan | Farine de blé

Soudan | Denrées de base

Soudan du Sud | Denrées de base

Zambie | Farine de maïs

Zimbabwe | Denrées alimentaires

Les prix internationaux du blé et du maïs ont baissé en août, tandis que les prix du riz ont atteint leur plus haut niveau depuis 15 ans en termes nominaux

L'abondance saisonnière de l'offre et la forte concurrence à l'exportation ont pesé sur les prix du **blé** en août 2023, les récoltes de blé s'étant achevées dans les pays de l'hémisphère Nord. Les cours du blé de l'Union européenne (France, qualité 1), du Canada (Saint-Laurent, CWRS) et du blé de référence des États-Unis d'Amérique (US n°2, dur roux d'hiver) ont diminué d'un mois sur l'autre de respectivement 3,5 pour cent, 5,5 pour cent et 6,9 pour cent. Toutefois, les baisses de prix ont été limitées par des préoccupations concernant la qualité des cultures dans certaines régions, ainsi que par les perturbations en cours en Ukraine. Contrairement aux autres origines, les valeurs en Fédération de Russie (mouture, offre, f.o.b., ports en eau profonde) ont augmenté de 5,1 pour cent en août, soutenus par la forte progression des ventes.

De même, les disponibilités saisonnières de **maïs** ont augmenté, les récoltes s'étant conclues en Argentine et au Brésil, entraînant une baisse des prix internationaux du maïs à l'exportation. Les cours du maïs argentin (Up River, f.o.b.) et brésilien (Paranaguá, fourrage) ont chuté de respectivement 3,7 pour cent et 3,3 pour cent en août 2023. Le prix du maïs de référence des États-Unis d'Amérique (n°2, jaune) a également baissé de 12,3 pour cent, sous l'effet d'une légère amélioration des conditions de culture au début du mois et sous la pression de la forte concurrence du Brésil qui vient de rentrer une récolte record.

Prix internationaux du blé

Dollar des États-Unis la tonne

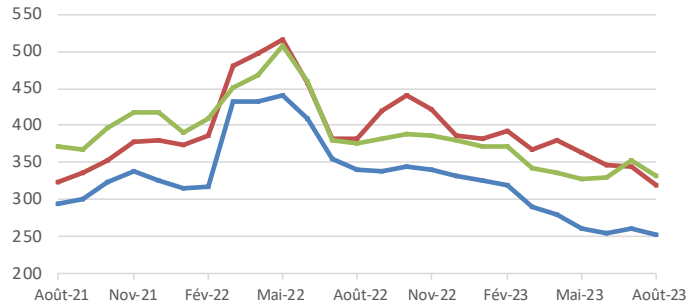

	Derniers prix Août-23	Variation en pourcentage 1 mois	3 mois	1 an
Union européenne (France), blé (qualité 1)	252,74	-3,5	-3,4	-25,8
États-Unis d'Amérique (Golfe), blé (US n°2, dur roux d'hiver)	320,00	-7,0	-12,1	-16,5
Canada, (Saint-Laurent) blé (CWRS)	332,70	-5,5	1,5	-11,5

Prix internationaux du maïs

Dollar des États-Unis la tonne

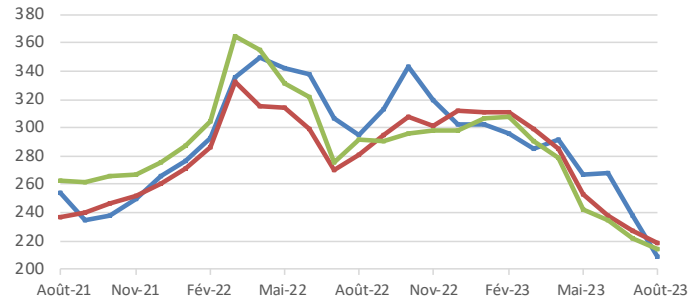

	Derniers prix Août-23	Variation en pourcentage 1 mois	3 mois	1 an
États-Unis d'Amérique (Golfe), maïs (US n° 2, jaune)	208,37	-12,3	-22,1	-29,3
Argentine, maïs (Argentine, Up River, f.o.b.)	218,95	-3,7	-13,5	-22,0
Brésil (Paranagua), maïs (fourrage)	214,26	-3,3	-11,5	-26,6

Pour de plus amples renseignements, veuillez consulter le site Web sur le suivi et l'analyse des produits alimentaires ici

PRIX DES CÉRÉALES SUR LES MARCHÉS INTERNATIONAUX

L'indice FAO des prix du **riz** s'est établi en moyenne à 142,4 points en août 2023, en hausse de 9,8 pour cent par rapport à juillet, son niveau le plus élevé depuis 15 ans en termes nominaux. Cette hausse a été soutenue par les cours du riz Indica, qui ont augmenté dans tous les principaux pays exportateurs asiatiques, compte tenu des perturbations commerciales enregistrées à la suite de l'interdiction d'exportation de riz blanc Indica décidée par l'Inde en juillet. Le resserrement saisonnier des disponibilités en amont des nouvelles récoltes, les incertitudes quant à la durée de l'interdiction et les craintes que les restrictions à l'exportation ne soient étendues à d'autres types de riz ont incité les acteurs de la chaîne d'approvisionnement à conserver les stocks, à renégocier les contrats ou à cesser de faire des offres de prix, limitant ainsi la plupart des échanges à de petits volumes ou à des ventes conclues antérieurement. En revanche, les cours à l'exportation du riz à grains longs ont légèrement fléchi aux États-Unis d'Amérique, les récoltes de 2023-2024 ayant commencé et les échanges commerciaux étant restés calmes.

Prix internationaux du riz

Dollar des États-Unis la tonne

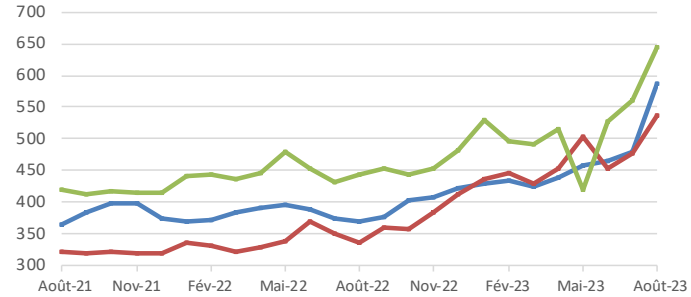

	Derniers prix Août-23	Variation en pourcentage 1 mois	3 mois	1 an
Viet Nam, riz (25% brisures)	587,50	22,7	28,3	59,1
Pakistan, riz (25% brisures)	536,00	12,1	6,6	58,9
Thaïlande (Bangkok), riz (Thai 100% B)	645,00	14,8	53,8	45,0

Pour de plus amples renseignements, veuillez consulter le site Web sur le suivi et l'analyse des produits alimentaires ici

ALERTES SUR LES PRIX INTÉRIEURS

Pays où les prix d'un ou plusieurs produits alimentaires de base sont anormalement élevés et pourraient avoir une incidence néfaste sur l'accès à la nourriture

Argentine | Pain

Taux de croissance (%)		
	en 07/23	Moyenne même période
3 mois	4,4	-0,3
12 mois	0,6	0,1

Taux de croissance composé réel.
Se réfère à: Argentine, Grand Buenos Aires, prix au détail, pain (type français).

Les prix du pain ont continué d'augmenter et atteint des valeurs record

Les prix de détail du **pain (type français)** ont continué d'augmenter en juillet et ont atteint des valeurs supérieures de 130 pour cent à celles observées un an plus tôt, en raison non seulement de la cherté de la **farine de blé**, mais également des coûts élevés de mouture et de transport. Les prix des **denrées alimentaires** n'ont cessé d'augmenter dans un contexte de difficultés macroéconomiques et, en juillet 2023 ils ont progressé de 6 pour cent, le taux annuel d'inflation des denrées alimentaires s'étant quant à lui établi à 116 pour cent au niveau national. À la mi-août, la Banque centrale a dévalué le peso argentin de 18 pour cent à 350 ARS pour 1 USD, provoquant de fortes hausses des prix et une accélération de l'inflation.

Équateur | Riz

Taux de croissance (%)		
	en 08/23	Moyenne même période
3 mois	10,2	0,2
12 mois	2,5	-0,1

Taux de croissance composé réel.
Se réfère à: Équateur, Quito, prix de gros, riz (grain long).

Les prix du riz ont continué d'augmenter en août et ont atteint des valeurs nettement supérieures à celles de l'an dernier

Les prix de gros du **riz** ont fortement augmenté en juin, la récolte de paddy de la campagne principale ayant été compromise par des pluies excessives au cours de la période de récolte. Compte tenu de la situation précaire de l'offre issue des récoltes réduites, les prix ont continué d'augmenter en août, atteignant des niveaux supérieurs de 35 pour cent en glissement annuel dans la capitale, Quito. Afin d'accroître les disponibilités intérieures et de stabiliser les prix du riz, le gouvernement a suspendu les droits d'importation sur le riz (jusqu'à 63 246 tonnes) du 17 juillet au 31 décembre 2023.

Ghana | Céréales secondaires

Taux de croissance (%)		
	en 08/23	Moyenne même période
3 mois	51,6	0,8
12 mois	10,3	0,3

Taux de croissance composé réel.
Se réfère à: Ghana, Accra, prix de gros, maïs.

Les prix des céréales secondaires sont restés stables sur de nombreux marchés, se maintenant à des niveaux très élevés en août

Les prix de gros des **céréales secondaires** produites localement sont restés stables sur la plupart des marchés en août, tandis que sur quelques autres marchés, de légères hausses saisonnières ont été enregistrées. Les prix de gros du mil, du sorgho et du maïs ont atteint des valeurs supérieures de respectivement 72, 89 et 125 pour cent à celles enregistrées un an auparavant. La cherté des céréales tient principalement à la dépréciation du cédi ghanéen, qui est passé de 8,1 GHS pour 1 USD en août 2022 à 11,3 GHS pour 1 USD en août 2023, ainsi qu'aux prix élevés des produits de base sur le marché international et aux coûts élevés de transport.

Niveau de l'alerte sur les prix: Élevé Modéré

Pour de plus amples renseignements, veuillez consulter le site Web sur le suivi et l'analyse des produits alimentaires ici

Malawi | Maïs

Taux de croissance (%)		
	en 08/23	Moyenne même période
3 mois	10,4	3,7
12 mois	4,3	0,9

Taux de croissance composé réel.
Se référer à: Malawi, Mzimba, prix de détail, maïs.

Les prix du maïs ont atteint des valeurs quasi-record, près du double de celles observées un an auparavant

Les prix moyens du **maïs en grains** ont fortement augmenté sur le marché intérieur entre mai et août 2023, mois durant lequel ils ont atteint des niveaux quasi-record, près du double des valeurs observées un an plus tôt. La faiblesse de la monnaie a largement contribué à la hausse des prix du maïs et des denrées alimentaires en général (l'inflation alimentaire annuelle a été estimée à 39 pour cent en juillet), les prix à l'importation des produits de base utilisés dans la production et la distribution des produits alimentaires, en particulier le carburant, ayant augmenté rapidement en 2023. La faiblesse de la récolte nationale de maïs et, par conséquent, le resserrement de l'offre intérieure sont des facteurs qui ont également soutenu le niveau élevé des prix.

Myanmar | Riz

Taux de croissance (%)		
	en 08/23	Moyenne même période
3 mois	5,8	-0,4
12 mois	4,7	0,3

Taux de croissance composé réel.
Se référer à: Myanmar, Yangon, prix de détail, riz (Emata, moyen).

Les prix intérieurs du riz ont augmenté en août et atteint de nouveaux records

Compte tenu du resserrement de l'offre dû à une production céréalière inférieure à la moyenne de 2022 et aux perturbations des marchés causées par le conflit, les prix des **céréales** produites localement n'ont cessé d'augmenter depuis le début de 2022. Exacerbés par la cherté des intrants agricoles et les coûts élevés de transport, les prix intérieurs du **riz** «Emata», une variété largement consommée, ont atteint des niveaux record en août 2023, plus du triple des niveaux déjà élevés observés un an auparavant. Les prix des **arachides** et de divers types de **légumineuses**, des sources importantes de protéines dans le régime alimentaire local, ont également augmenté depuis le début de 2022 et, en août 2023, ils étaient respectivement 40 et 100 pour cent plus élevés qu'un an auparavant, à des niveaux record ou quasi-record. De même, les prix d'un large éventail de produits alimentaires de base importés, y compris la **farine de blé**, les **huiles de cuisson**, la **viande** et les **produits laitiers**, se sont établis à des niveaux record ou quasi-record en août 2023. Ces niveaux de prix tiennent aux disponibilités réduites sur les marchés locaux du fait des niveaux d'importation inférieurs à la moyenne depuis 2022, la capacité d'importation du pays étant généralement faible compte tenu de la forte dépréciation du kyat.

Pakistan | Farine de blé

Taux de croissance (%)		
	en 08/23	Moyenne même période
3 mois	n.a.	n.a.
12 mois	n.a	n.a.

Taux de croissance composé réel.
Se réfère à: Pakistan, Lahore, prix de détail, blé (farine).

Les prix de la farine de blé sont restés stables ou ont légèrement fléchi en août, mais sont restés à des niveaux quasi-record

Les prix de la **farine de blé**, l'une des principales denrées de base dans le pays, sont restés stables ou ont légèrement baissé en août 2023, sous la pression d'une amélioration des disponibilités sur le marché issues des récentes récoltes, estimées officiellement à un niveau supérieur à la moyenne. Toutefois, les prix sont restés à des niveaux quasi-record, supérieurs de 60 à près de 180 pour cent en glissement annuel, du fait principalement des pressions inflationnistes et de la flambée des coûts de l'énergie et des carburants, qui ont fait grimper les coûts de transports. Les prix ont également été soutenus par les coûts élevés de production.

Niveau de l'alerte sur les prix: Élevé Modéré

Pour de plus amples renseignements, veuillez consulter le site Web sur le suivi et l'analyse des produits alimentaires ici

Soudan | Denrées de base

Taux de croissance (%)		
	en 07/23	Moyenne même période
3 mois	-16,4	-2,0
12 mois	-2,5	0,0

Taux de croissance composé réel.
Se réfère à: Soudan, Al-Damazin, prix de détail, sorgho.

Les prix des denrées alimentaires à des niveaux très élevés, exacerbés par le conflit en cours

Les prix des principaux produits de base, le **sorgho** et le **mil**, ont baissé de 6 à 18 pour cent en juillet 2023, le conflit ayant fortement limité le pouvoir d'achat des ménages et donc la demande, alors qu'ils avaient bondi entre avril et juin sur plusieurs marchés en raison des perturbations des échanges commerciaux et des marchés provoquées par le conflit. Malgré les baisses récentes, en juillet 2023 les prix étaient proches des valeurs très élevées de l'année précédente et près de quatre fois supérieurs aux prix observés deux ans plus tôt. La tendance soutenue à la hausse des prix des **céréales** a démarré à la fin de 2017 en raison de la situation macro-économique difficile, conjuguée aux coûts élevés du carburant et des intrants agricoles qui ont fait grimper les coûts de production et de transport. L'instabilité politique accrue depuis 2019 et le conflit qui fait rage depuis avril 2023 ont exacerbé les pressions à la hausse.

Soudan du Sud | Denrées de base

Taux de croissance (%)		
	en 08/23	Moyenne même période
3 mois	21,7	5,4
12 mois	6,6	0,2

Taux de croissance composé réel.
Se réfère à: Soudan du Sud, Rumbek, prix de détail, maïs (blanc).

Les prix du maïs ont fléchi et ceux du sorgho sont restés stables en août, mais les prix se sont maintenus à des niveaux exceptionnellement élevés, en raison principalement de l'insuffisance de l'offre et des graves difficultés macroéconomiques auxquelles est confronté le pays

Dans la capitale, Juba, les prix du **maïs** ont reculé de 5 pour cent, tandis que ceux du **sorgho** sont restés stables en août. Les prix des **arachides**, du **manioc** et du **blé** importé, d'autres denrées de base importantes dans l'alimentation locale, ont également reculé en août de 2 à 4 pour cent. Les prix nominaux des denrées alimentaires se sont établis à des niveaux exceptionnellement élevés en août; les prix du maïs et du sorgho étaient supérieurs de respectivement 32 et 46 pour cent aux valeurs déjà élevées de l'an dernier et sont désormais plus de 100 fois supérieurs aux prix observés en juillet 2015, juste avant l'effondrement de la monnaie. Le niveau élevé des prix s'explique par l'insuffisance de l'offre du fait de la faible production locale et des importations réduites, et par la persistance des difficultés macro-économiques liées à la faiblesse des réserves de devises étrangères et à la faiblesse de la monnaie nationale.

Zambie | Farine de maïs

Taux de croissance (%)		
	en 08/23	Moyenne même période
3 mois	1,9	-2,6
12 mois	2,9	0,1

Taux de croissance composé réel.
Se réfère à: Zambie, moyenne nationale, prix de détail, maïs (blanc).

La faiblesse de la monnaie fait grimper les prix des denrées alimentaires

Les prix de la **farine de maïs**, une denrée de base essentielle, ont atteint des records en août 2023, après avoir fortement augmenté au cours des deux mois précédents. La faiblesse de la monnaie a largement contribué à la hausse des prix de la farine de maïs, les prix à l'importation des produits de base utilisés dans la production et la distribution des produits alimentaires, en particulier le carburant, ayant fortement augmenté en 2023. La hausse du prix à la pompe des carburants à la fin du mois d'août devrait exercer des pressions à la hausse supplémentaire sur les prix des denrées alimentaires, tandis que la forte demande régionale à l'exportation devrait également faire grimper les prix du maïs. La production céréalière supérieure à la moyenne en 2023, dont les récoltes ont été rentrées en juillet, a contribué à limiter quelque peu les pressions inflationnistes.

Niveau de l'alerte sur les prix: Élevé Modéré

Pour de plus amples renseignements, veuillez consulter le site Web sur le suivi et l'analyse des produits alimentaires ici

Zimbabwe | Denrées alimentaires

Taux de croissance (%)		
	en 08/23	Moyenne même période
3 mois	n.a.	n.a.
12 mois	n.a.	n.a.

Taux de croissance composé réel.
Se réfère à: Zimbabwe, Harare, Mbare, maïs (farine).

Les prix des denrées alimentaires reculent mais restent exceptionnellement élevés

Les prix de la **farine de maïs**, une denrée de base essentielle, ont baissé en août 2023 pour la première fois en quatre mois. En conséquence, et compte tenu du poids relativement important de la farine de maïs dans l'indice des prix des aliments, le taux mensuel d'inflation des denrées alimentaires a reculé de 7 pour cent en août 2023 alors qu'il avait augmenté de plus de 100 pour cent en juin 2023. Le recul de l'indice à un niveau négatif a également été favorisé par un renforcement modéré de la monnaie, compte tenu de la mise en œuvre par le gouvernement de diverses mesures visant à stabiliser le dollar zimbabwéen. En outre, la croissance de la production céréalière en 2023 a contribué à améliorer les disponibilités nationales, réduisant ainsi les pressions sur l'offre. Cependant, les prix des **denrées alimentaires** restent exceptionnellement élevés et le taux annuel d'inflation alimentaire a été estimé à 71 pour cent en août 2023; ces prix élevés continuent d'éroder le pouvoir d'achat des ménages et constituent un facteur important d'insécurité alimentaire.

Niveau de l'alerte sur les prix: Élevé Modéré

Pour de plus amples renseignements, veuillez consulter le site Web sur le suivi et l'analyse des produits alimentaires ici

Les prix des céréales secondaires sont restés stables ou ont augmenté en juillet et août, et sont restés plus élevés qu'un an auparavant dans plusieurs pays

Les prix des céréales secondaires sont restés stables ou ont augmenté en juillet et août 2023 sur de nombreux marchés des pays du Sahel et le long du golfe de Guinée. Les hausses des prix tiennent à l'épuisement saisonnier des stocks des ménages et, ce faisant à la dépendance accrue à l'égard des marchés. Dans plusieurs pays de la sous-région, les prix des céréales secondaires étaient nettement supérieurs à ceux observés un an plus tôt.

Au **Mali**, les prix de gros du mil et du sorgho sont restés stables ou ont augmenté de façon saisonnière en août. Les prix du mil et du sorgho ont augmenté de respectivement 8 et 14 pour cent, tant sur le marché urbain de Bamako que sur le marché de Tombouctou, situé dans une zone en proie à un conflit, où la situation de l'offre est précaire. Les prix des céréales secondaires étaient inférieurs aux valeurs très élevées enregistrées un an auparavant, compte tenu de l'accroissement de la production céréalière en 2022. Au **Burkina Faso**, les prix de gros du mil ont observé des tendances contrastées, tandis que les prix du sorgho sont restés stables sur la plupart des marchés en août. La stabilité des prix sur de nombreux marchés tient notamment à l'aide humanitaire fournie aux personnes déplacées à l'intérieur du pays ainsi qu'à la vente de céréales provenant des réserves alimentaires nationales à des prix subventionnés par le biais de boutiques témoins, une mesure de protection sociale mise en place par le gouvernement en 2013 afin d'améliorer l'accès aux céréales des populations les plus vulnérables. Des hausses mensuelles des prix des céréales ont été enregistrées sur les marchés de Dédougou et Tenkodogo, en raison de la faiblesse de l'offre et de la forte demande locale, ainsi que sur le marché de Dori, qui continue d'être perturbé par l'insécurité. Dans l'ensemble du pays, les prix des céréales secondaires se sont établis à des valeurs inférieures à celles élevées de l'année précédente, sous l'effet d'une production céréalière accrue. Au **Niger**, les prix de gros du mil et du sorgho produits localement ont augmenté de respectivement 14 et 17 pour cent en août, du fait principalement de l'épuisement des stocks et d'une hausse saisonnière de la demande locale. Les prix des céréales secondaires étaient généralement inférieurs à leurs valeurs de l'année précédente, du fait de la forte reprise de la production céréalière en 2022. Au **Tchad**, les prix de détail du mil et du sorgho sont restés stables ou ont diminué, tandis que les prix du maïs ont généralement augmenté de façon saisonnière en juillet. Les prix des céréales secondaires étaient inférieurs ou supérieurs aux valeurs observées un an auparavant. Sur les marchés où les prix étaient plus élevés en glissement annuel, les prix du mil étaient supérieurs de 7 pour cent sur une base annuelle, tandis que les prix du sorgho et du maïs ont enregistré des hausses allant jusqu'à respectivement 26 et 31 pour cent. La cherté des céréales est principalement soutenue par la faiblesse de l'offre, les coûts élevés de transport et la vigueur de la demande locale. Au **Sénégal**, les prix de détail moyens du maïs et du mil ont légèrement fléchi sur le marché intérieur, tandis que le prix de détail moyen du sorgho est resté stable. Les prix moyens du maïs et du sorgho étaient inférieurs ou proches de leurs niveaux de l'année précédente, tandis que le prix du mil était 8 pour cent plus élevé en glissement annuel.

Au **Ghana**, les prix de gros des céréales secondaires sont restés stables sur la plupart des marchés en août, tandis que sur quelques autres marchés, de légères hausses saisonnières ont été enregistrées. Les prix de gros du sorgho, du mil et du maïs ont atteint des valeurs supérieures de respectivement 72, 89 et 125 pour cent à celles enregistrées un an auparavant. Les prix élevés des céréales sont principalement dus à des pressions inflationnistes persistantes liées à la dépréciation du cédi ghanéen et à l'augmentation des prix internationaux des produits de base et des coûts de transport. Au **Togo**, les prix du maïs sont restés stables, tandis que les prix du sorgho sont restés stables ou ont augmenté en août. Les prix du maïs étaient jusqu'à 9 pour cent supérieurs aux valeurs enregistrées un an plus tôt et les prix du sorgho étaient généralement entre 9 et 26 pour cent plus élevés qu'un an auparavant. Au **Bénin**, les prix de détail du sorgho et du maïs ont augmenté de respectivement 10 et 14 pour cent en juillet. Les prix du maïs et du sorgho étaient entre 5 et 13 pour cent plus élevés qu'un an auparavant. Au **Nigeria**, les prix de gros des céréales secondaires produites localement ont augmenté de 16 à 41 pour cent en juillet dans l'ensemble du pays. Les prix du mil étaient jusqu'à 64 pour cent supérieurs à leurs niveaux de l'année précédente et les prix du maïs et du sorgho étaient jusqu'à 102 pour cent plus élevés qu'un an auparavant. Des augmentations moins prononcées ont été enregistrées s'agissant des prix de gros du riz produit localement, tandis que les prix du riz importé ont observé des tendances contrastées. Les prix du riz importé et du riz local se sont établis à des valeurs supérieures de respectivement 30 et 47 pour cent à celles de l'an dernier. La cherté des céréales s'explique notamment par la hausse des coûts de transport liée au retrait des subventions au carburant, par une production inférieure à la moyenne en 2022, par une forte demande dans un contexte de faiblesse de l'offre pendant la période de soudure et par les perturbations des marchés causées par le conflit. En outre, la cherté des denrées alimentaires a été soutenue par la dépréciation de la monnaie nationale, en particulier sur le marché parallèle. L'inflation alimentaire a augmenté pour le septième mois consécutif et a atteint un taux annuel de 26,98 pour cent en juillet 2023.

Pour de plus amples renseignements, veuillez consulter le site Web sur le suivi et l'analyse des produits alimentaires ici

Prix de gros de mil et de sorgho au Mali

Franc CFA (BCEAO) pour 100 kg

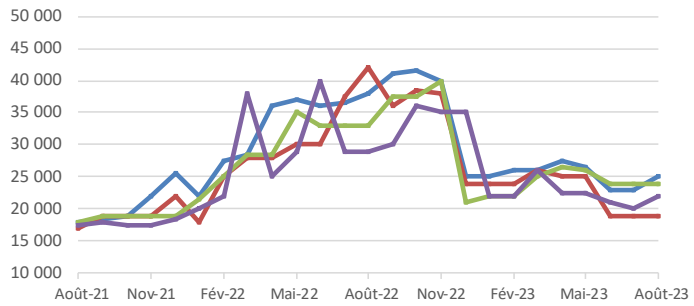

	Derniers prix Août-23	Variation en pourcentage 1mois	3mois	1an
Bamako, mil	25 000	8,7	-5,7	-34,2
Ségou, mil	19 000	0,0	-24,0	-54,8
Mopti, sorgho	24 000	0,0	-7,7	-27,3
Sikasso, sorgho	22 000	10,0	-2,2	-24,1

Prix de gros de mil et de sorgho au Burkina Faso

Franc CFA (BCEAO) pour 100 kg

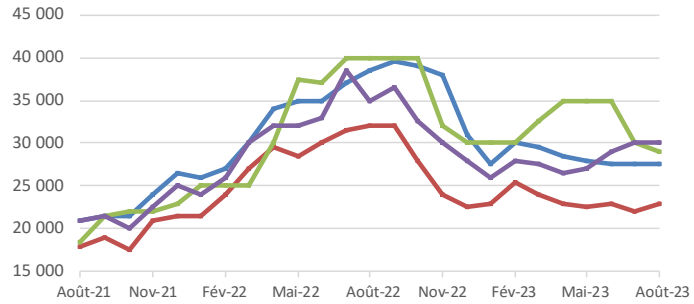

	Derniers prix Août-23	Variation en pourcentage 1 mois	3 mois	1 an
Ouagadougou, mil	27 500	0,0	-1,8	-28,6
Ouagadougou, sorgho	23 000	4,5	2,2	-28,1
Kongoussi, mil	29 000	-3,3	-17,1	-27,5
Dori, sorgho	30 000	0,0	11,1	-14,3

Prix de gros de mil et de sorgho au Niger

Franc CFA (BCEAO) pour 100 kg

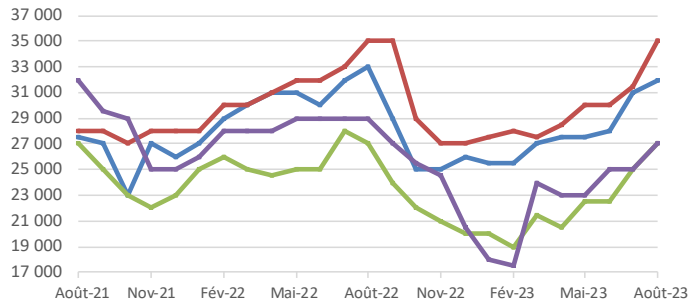

	Derniers prix Août-23	Variation en pourcentage 1mois	3mois	1an
Niamey, mil	32 000	3,2	16,4	-3,0
Tillabéri, mil	35 000	11,1	16,7	0,0
Maradi, sorgho	27 000	8,0	20,0	0,0
Zinder, sorgho	27 000	8,0	17,4	-6,9

Prix de détail du maïs et de mil au Tchad

Franc CFA (BEAC) pour kg

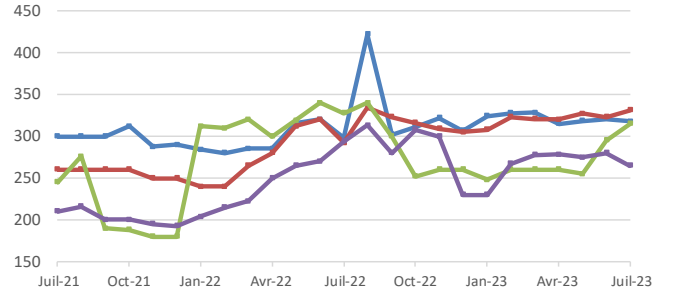

	Derniers prix Juil-23	Variation en pourcentage 1mois	3mois	1an
N'Djamena, mil	318,00	-0,9	0,9	6,6
N'Djamena, maïs	331,50	2,6	3,6	13,5
Bol, maïs	315,00	6,8	21,2	-4,0
Abeche, mil	265,00	-5,4	-4,7	-9,9

Pour de plus amples renseignements, veuillez consulter le site Web sur le suivi et l'analyse des produits alimentaires ici

Prix de gros du maïs et de sorgho au Ghana

Cedi ghanéen pour 100 kg

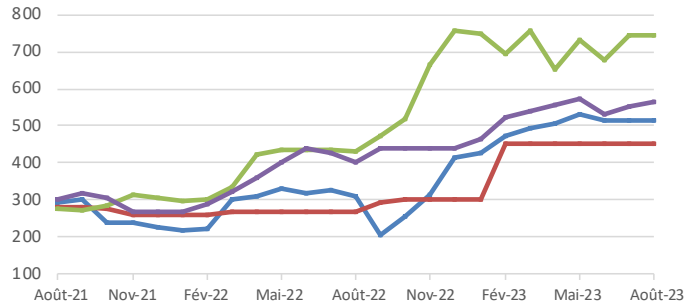

	Derniers prix Août-23	Variation en pourcentage 1mois	3mois	1an
Techiman, maïs	515,38	0,0	-2,6	66,6
Accra, sorgho	450,00	0,0	0,0	68,7
Techiman, sorgho	742,53	0,0	1,5	72,1
Wa, maïs	562,60	1,9	-1,5	39,5

Pour de plus amples renseignements, veuillez consulter le site Web sur le suivi et l'analyse des produits alimentaires ici

Ce bulletin a été préparé par **l'équipe chargée du suivi et de l'analyse des prix alimentaires (FPMA)** du Système mondial d'information et d'alerte rapide sur l'alimentation et l'agriculture (SMIAR) au sein de la Division des marchés et du commerce de la FAO. Il contient des renseignements actualisés et des analyses sur les prix intérieurs des produits alimentaires de base, principalement dans les pays en développement, qui complètent l'analyse des marchés internationaux de la FAO. Il signale à titre précoce les hausses des prix alimentaires qui risquent de compromettre la sécurité alimentaire.

La source des données à partir desquelles les graphiques et les tableaux figurant dans ce rapport sont élaborés est **l'Outil FAO/SMIAR de suivi et d'analyse des prix alimentaires (FPMA)**. La base de données de l'Outil FPMA comprend des séries mensuelles de prix de détail et/ou de gros des principaux aliments consommés dans plus de 95 pays et des prix hebdomadaires/mensuels de plus de 80 denrées alimentaires et aliments pour animaux faisant l'objet d'un commerce international. Visitez l'outil sur le site du SMIAR à l'adresse suivante: https://fpma.fao.org/.

Le présent rapport a été établi sur la base des informations disponibles au début du mois de septembre 2023, recueillies auprès de diverses sources.

Pour de plus amples renseignements, veuillez consulter **le site Web FPMA** à l'adresse: http://www.fao.org/giews/food-prices/home/fr/.

Pour toute demande de renseignements, prière de s'adresser à:
Équipe en charge du Suivi et analyse des prix alimentaires (FPMA) du SMIAR
Marchés et commerce - Développement économique et social
GIEWS1@fao.org

Organisation des Nations Unies pour l'alimentation et l'agriculture (FAO)
Rome, Italie

Le **Système mondial d'information et d'alerte rapide sur l'alimentation et l'agriculture (SMIAR)**, a mis en place des listes d'envoi pour diffuser ses rapports. Pour vous abonner, complétez le formulaire d'inscription disponible à l'adresse suivante: http://newsletters.fao.org/k/Fao/markets_and_trade_english_giews_world.

Les appellations employées dans ce produit d'information et la présentation des données qui y figurent n'impliquent de la part de l'Organisation des Nations Unies pour l'alimentation et l'agriculture (FAO) aucune prise de position quant au statut juridique ou au stade de développement des pays, territoires, villes ou zones ou de leurs autorités, ni quant au tracé de leurs frontières ou limites. Le fait qu'une société ou qu'un produit manufacturé, breveté ou non, soit mentionné ne signifie pas que la FAO approuve ou recommande ladite société ou ledit produit de préférence à d'autres sociétés ou produits analogues qui ne sont pas cités.

Les opinions exprimées dans ce produit d'information sont celles du/des auteur(s) et ne reflètent pas nécessairement les vues ou les politiques de la FAO.

ISSN 2707-1979 [Imprimé]
ISSN 2707-1987 [En ligne]

© FAO, 2023

Certains droits réservés. Ce travail est mis à la disposition du public selon les termes de la Licence Creative Commons - Attribution - Pas d'Utilisation Commerciale - Partage dans les Mêmes Conditions 3.0 Organisations Internationales (CC BY-NC-SA 3.0 IGO; https://creativecommons.org/licenses/by-nc-sa/3.0/igo/deed.fr).

Selon les termes de cette licence, ce travail peut être copié, diffusé et adapté à des fins non commerciales, sous réserve de mention appropriée de la source. Lors de l'utilisation de ce travail, aucune indication relative à l'approbation de la part de la FAO d'une organisation, de produits ou de services spécifiques ne doit apparaître. L'utilisation du logo de la FAO n'est pas autorisée. Si le travail est adapté, il doit donc être sous la même licence Creative Commons ou sous une licence équivalente. Si ce document fait l'objet d'une traduction, il est obligatoire d'intégrer la clause de non responsabilité suivante accompagnée de la citation indiquée ci-dessous: «Cette traduction n'a pas été réalisée par l'Organisation des Nations Unies pour l'alimentation et l'agriculture (FAO). La FAO n'est pas responsable du contenu ou de l'exactitude de cette traduction. L'édition originale [langue] doit être l'édition qui fait autorité.»

Tout litige relatif à la licence ne pouvant être réglé à l'amiable sera soumis à une procédure de médiation et d'arbitrage au sens de l'Article 8 de la licence, sauf indication contraire aux présentes. Les règles de médiation applicables seront celles de l'Organisation mondiale de la propriété intellectuelle (http://www.wipo.int/amc/fr/mediation/rules) et tout arbitrage sera mené conformément au Règlement d'arbitrage de la Commission des Nations Unies pour le droit commercial international (CNUDCI).

Documents de tierce partie. Les utilisateurs qui souhaitent réutiliser des matériels provenant de ce travail et qui sont attribués à un tiers, tels que des tableaux, des figures ou des images, ont la responsabilité de déterminer si l'autorisation est requise pour la réutilisation et d'obtenir la permission du détenteur des droits d'auteur. Le risque de demandes résultant de la violation d'un composant du travail détenu par une tierce partie incombe exclusivement à l'utilisateur.

Ventes, droits et licences. Les produits d'information de la FAO sont disponibles sur le site web de la FAO (http://www.fao.org/publications/fr/) et peuvent être acquis par le biais du courriel suivant: publications-sales@fao.org. Les demandes pour usage commercial doivent être soumises à: www.fao.org/contact-us/licence-request. Les demandes relatives aux droits et aux licences doivent être adressées à: copyright@fao.org.