Organisation des Nations Unies pour l'alimentation et l'agriculture

FPMA BULLETIN

Suivi et analyse des prix alimentaires

#9 FR
10 novembre 2023
ISSN 2707-1979

RAPPORT MENSUEL SUR LES TENDANCES DES PRIX ALIMENTAIRES

PRINCIPAUX MESSAGES

- Les prix internationaux des céréales ont pour l'essentiel baissé en octobre 2023. Les prix du blé ont reculé, dans le sillage de la faiblesse et de la baisse des prix du blé en Fédération de Russie. Les prix internationaux du riz ont chuté de 2 pour cent en octobre, sous l'effet d'une demande mondiale d'importations généralement morose. En revanche, les cours des céréales secondaires se sont raffermis, les hausses des prix en Argentine ayant plus que compensé les baisses enregistrées au Brésil.
- Dans la plupart des pays faisant l'objet d'un suivi de la FAO, les prix intérieurs des denrées alimentaires de base étaient en octobre 2023 à des niveaux plus élevés qu'un an auparavant, en raison principalement de la hausse des coûts de production et de distribution. Diverses mesures ont été prises ou étendues par certains pays en vue d'atténuer les pressions à la hausse sur les prix et d'assurer une meilleure accessibilité aux principales denrées alimentaires de base sur les marchés locaux.

TABLE DES MATIÈRES

(le rapport complet n'existe qu'en anglais)

PRIX DES CÉRÉALES SUR LES MARCHÉS INTERNATIONAUX 2
ALERTES SUR LES PRIX INTÉRIEURS 4
AFRIQUE DE L'OUEST 8

Alertes sur les prix intérieurs

Niveau de l'alerte sur les prix : Élevé Modéré [Basé sur l'analyse SMIAR]

Les alertes ne sont incluses que si les dernières données disponibles sur les prix ne datent pas de plus de deux mois.

Source: SMIAR, modifié afin de se conformer à l'ONU, 2023.

Argentine | Pain
Équateur | Riz
Malawi | Maïs
Myanmar | Riz
Nigéria | Denrées de base
Pakistan | Farine de blé
Soudan | Denrées de base
Soudan du Sud | Denrées de base
Zambie | Maïs
Zimbabwe | Maïs

Les cours internationaux des céréales ont pour l'essentiel fléchi en octobre

Les prix internationaux du **blé** ont baissé pour le troisième mois consécutif en octobre. La tendance à la baisse des cours du blé en Fédération de Russie (mouture, offre, f.o.b., ports en eaux profondes) s'est poursuivie, les cours ont reculé de 4,4 pour cent en glissement mensuel, sous la pression de l'abondance de l'offre à la clôture des récoltes. Les prix réduits en Fédération de Russie ont également pesé sur les cours dans d'autres grands pays exportateurs, y compris les cours du blé de référence des États-Unis d'Amérique (US n°2, dur roux d'hiver), qui ont chuté de 5,2 pour cent en octobre, sous l'effet également d'une révision à la hausse des estimations de la production. Les prix du blé en Argentine (Trigo Pan, Up River, f.o.b.) ont aussi reculé, de 3,5 pour cent, dans le sillage des baisses enregistrées dans les autres pays exportateurs.

En revanche, les prix internationaux du **maïs** ont légèrement augmenté en octobre. Le resserrement de l'offre de maïs, les préoccupations concernant les conditions sèches, les retards dans les semis et le ralentissement des ventes des agriculteurs ont contribué à une hausse de 5,2 pour cent des prix en Argentine (Up River, f.o.b.) en glissement annuel. Les disponibilités issues des récoltes en cours aux États-Unis d'Amérique ont maintenu les prix du maïs de référence des États-Unis d'Amérique (US n°2, jaune, f.o.b.) à des niveaux relativement stables, en hausse de seulement 0,67 pour cent par rapport au mois dernier. La concurrence accrue à l'exportation des États-Unis d'Amérique a exercé des pressions à la baisse sur les cours du maïs brésilien (Paranaguá, fourrage), qui ont reculé de 1,2 pour cent.

Prix internationaux du blé

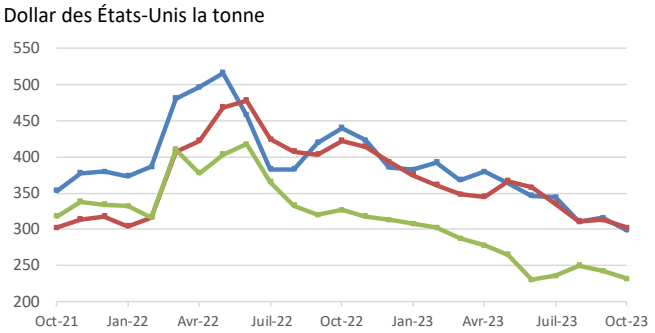

	Derniers prix Oct-23	Variation en pourcentage 1 mois	3 mois	1 an
États-Unis d'Amérique (Golfe), blé (US n°2, dur roux d'hiver)	299,00	-5,2	-13,1	-32,0
Argentine, blé (Argentine, Trigo Pan, Up River, f.o.b.)	302,05	-3,5	-10,0	-28,5
Fédération Russe, blé (fraisage, offre, f.o.b., ports de haute mer)	231,50	-4,4	-1,6	-29,0

Prix internationaux du maïs

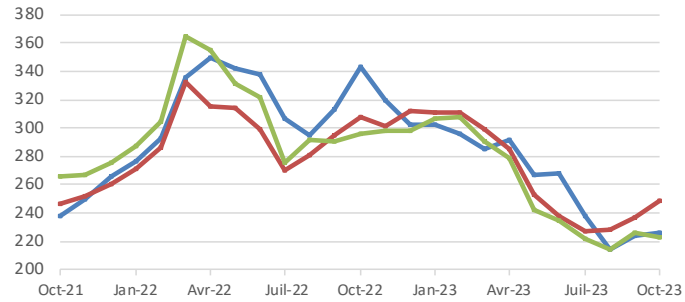

	Derniers prix Oct-23	Variation en pourcentage 1 mois	3 mois	1 an
États-Unis d'Amérique (Golfe), maïs (US n° 2, jaune)	225,54	0,7	-5,1	-34,3
Argentine, maïs (Argentine, Up River, f.o.b.)	248,95	5,2	9,5	-19,2
Brésil (Paranagua), maïs (fourrage)	222,91	-1,2	0,6	-24,6

Pour de plus amples renseignements, veuillez consulter le site Web sur le suivi et l'analyse des produits alimentaires ici

PRIX DES CÉRÉALES SUR LES MARCHÉS INTERNATIONAUX

L'indice FAO des prix du **riz** s'est établi en moyenne à 138,9 points en octobre 2023, en recul de 2,0 pour cent par rapport à septembre, mais toujours en hausse de 24,0 pour cent par rapport à sa valeur un an plus tôt. Sur les marchés asiatiques du riz Indica, à quelques exceptions notables près, les acheteurs ont continué de s'abstenir de faire des achats substantiels. En conséquence, les cours à l'exportation ont chuté dans la plupart des pays d'Asie. En Thaïlande, en octobre, la vigueur du baht par rapport au dollar des États-Unis s'est ajoutée à la faiblesse de la demande extérieure, alors qu'au Pakistan, l'arrivée des nouvelles récoltes a pesé sur les prix. Au Viet Nam, les cours se sont révélés un peu plus résistants, en particulier ceux du riz de qualité inférieure, du fait d'un resserrement des disponibilités à l'exportation compte tenu de la vigueur des exportations cette année, alors que les récoltes de la campagne automne-hiver viennent de commencer. Ailleurs, les intérêts des acheteurs latino-américains et les ventes à destination de l'Iraq ont maintenu les prix du riz des États-Unis d'Amérique (US n°2, 4 % grains longs) à des niveaux stables.

Prix internationaux du riz

Dollar des États-Unis la tonne

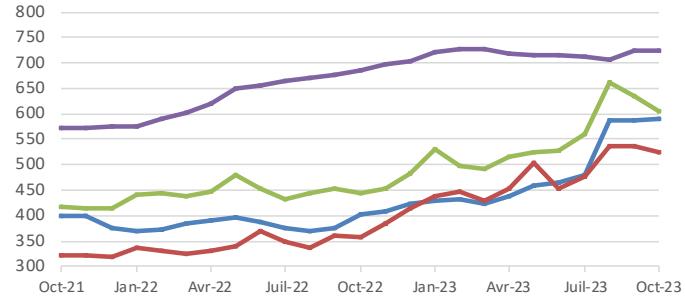

	Derniers prix Oct-23	Variation en pourcentage 1 mois	3 mois	1 an
Viet Nam, riz (25% brisures)	589,00	0,3	23,0	46,2
Pakistan, riz (25% brisures)	525,00	-2,4	9,8	47,1
Thaïlande (Bangkok), riz (Thai 100% B)	604,25	-4,7	7,6	36,1
États-Unis d'Amérique, riz (US n° 2, 4% grains longs)	724,75	-0,1	1,9	5,5

Pour de plus amples renseignements, veuillez consulter le site Web sur le suivi et l'analyse des produits alimentaires ici

ALERTES SUR LES PRIX INTÉRIEURS

Pays où les prix d'un ou plusieurs produits alimentaires de base sont anormalement élevés et pourraient avoir une incidence néfaste sur l'accès à la nourriture

Argentine | Pain

Taux de croissance (%)		
	en 09-23	Moyenne même période
3 mois	8,1	-0,4
12 mois	2,6	0,1

Taux de croissance composé réel.
Se réfère à: Argentine, Grand Buenos Aires, prix au détail, pain (type français).

Les prix du pain ont augmenté en septembre de près de 15 pour cent en glissement mensuel, et ont atteint des niveaux record

Les prix de détail du **pain (type français)** ont continué de fortement augmenter en septembre 2023, de près de 15 pour cent en glissement mensuel, suite à la décision de la Banque centrale de dévaluer le peso argentin et de le fixer à 350 ARS pour 1 USD d'ici à octobre 2023. En septembre, les prix ont atteint des niveaux supérieurs de plus de 165 pour cent à ceux observés un an auparavant, compte tenu des prix élevés de la farine de blé et des hausses des coûts de mouture et de transport. Les prix des **denrées alimentaires** n'ont cessé d'augmenter dans un contexte de difficultés macroéconomiques et ont enregistré en septembre une inflation à deux chiffres pour le deuxième mois consécutif, alors que le taux annuel d'inflation des denrées alimentaires a atteint 150 pour cent au niveau national.

Équateur | Riz

Taux de croissance (%)		
	en 10-23	Moyenne même période
3 mois	1,7	-0,4
12 mois	2,6	-0,1

Taux de croissance composé réel.
Se réfère à: Équateur, Quito, prix de gros, riz (grains longs).

En octobre, les prix du riz sont restés supérieurs d'au moins 30 pour cent à ceux de l'année précédente

Après les fortes hausses enregistrées au cours des quatre derniers mois, les prix de gros du **riz** ont continué d'augmenter à Cuenca et dans la capitale, Quito, en octobre 2023, tandis qu'ils ont fléchi à Guayaquil. Sur ces marchés, les prix étaient entre 32 et 54 pour cent plus élevés qu'en octobre 2022, en raison de la faiblesse de l'offre issue des récoltes réduites de la campagne principale de 2023, qui a souffert de pluies excessives pendant la période des récoltes. Afin d'accroître les disponibilités intérieures et de stabiliser les prix du riz, le gouvernement a suspendu les droits d'importation sur le riz (jusqu'à 63 246 tonnes) du 17 juillet au 31 décembre 2023.

Malawi | Maïs

Taux de croissance (%)		
	en 10-23	Moyenne même période
3 mois	5,5	0,4
12 mois	4,1	0,3

Taux de croissance composé réel.
Se référer à: Malawi, Mzimba, prix de détail, maïs.

Les hausses des prix du maïs ont ralenti, mais les prix ont pratiquement doublé en un an

En septembre et octobre 2023, le prix de détail moyen national du **maïs en grains** a continué d'augmenter, bien qu'à un rythme nettement plus lent que lors des deux mois précédents. En octobre, les prix ont atteint des valeurs record, près de deux fois plus élevées qu'un an auparavant. Le ralentissement récent de la croissance des prix témoigne en partie du déstockage des réserves de maïs par les agriculteurs pour générer des liquidités en vue d'acheter des intrants agricoles, tandis qu'une hausse des importations en provenance des pays voisins a quelque peu atténué les pressions sur l'offre du marché. Sur une base annuelle, les prix élevés tiennent essentiellement à la faiblesse de la monnaie et aux maigres récoltes de maïs rentrées dans le pays en 2023.

Niveau de l'alerte sur les prix: Élevé Modéré

Pour de plus amples renseignements, veuillez consulter le site Web sur le suivi et l'analyse des produits alimentaires ici

Myanmar | Riz

Taux de croissance (%)		
	en 10-23	Moyenne même période
3 mois	-0,4	1,1
12 mois	3,2	0,4

Taux de croissance composé réel.
Se référer à: Myanmar, Yangon, prix de détail, riz (Emata, moyen).

Les prix intérieurs du riz ont fléchi en octobre mais sont restés à des niveaux quasi-record

Les prix de détail du **riz** «Emata», une variété largement consommée dans le pays, ont baissé en octobre 2023 pour la première fois depuis novembre 2022, principalement sous la pression de l'arrivée des récoltes de la campagne principale de 2023. Cependant, les prix sont restés à des niveaux quasi-record, jusqu'à 60 pour cent plus élevés qu'un an plus tôt. Le niveau élevé des prix s'explique par la situation généralement précaire de l'offre, en raison des récoltes inférieures à la moyenne rentrées en 2022 et 2023, ainsi que par les perturbations des marchés causées par le conflit en cours. La cherté des intrants agricoles et les coûts élevés de transport ont également exercé des pressions à la hausse sur les prix.

Nigéria | Denrées de base

Taux de croissance (%)		
	en 09-23	Moyenne même période
3 mois	21,6	5,1
12 mois	7,2	0,2

Taux de croissance composé réel.
Se réfère à : Nigéria, Giwa, prix de gros, sorgho (blanc).

Les prix des denrées de base ont augmenté sur de nombreux marchés et se sont établis à des niveaux très élevés en septembre

Les prix de gros du **sorgho** ont augmenté dans tout le pays en septembre 2023, tandis que ceux du **mil** et du **maïs** ont observé des tendances contrastées. Les prix du mil, du maïs et du sorgho se sont établis à des valeurs supérieures à celles de l'an dernier. Les prix de gros du **riz**, local et importé, sont restés stables ou ont augmenté en septembre, se maintenant à des niveaux plus élevés qu'un an auparavant. La cherté des **céréales** est principalement liée aux coûts élevés de transport, à la suite de la récente suppression d'une subvention sur les carburants, à la dévaluation du naira et au léger retard des récoltes dans les régions septentrionales qui, en outre, pourraient enregistrer des déficits localisés de la production.

Pakistan | Farine de blé

Taux de croissance (%)		
	en 10-23	Moyenne même période
3 mois	-4,0	1,1
12 mois	1,4	0,1

Taux de croissance composé réel.
Se réfère à: Pakistan, Karachi, prix de détail, blé (farine).

Les prix de détail de la farine de blé ont diminué en octobre, mais sont restés proches de niveaux record

Les prix de détail de la **farine de blé**, principal aliment de base du pays, ont légèrement fléchi depuis août 2023, en raison de l'amélioration des disponibilités sur le marché issues des récoltes de 2023. Les prix ont atteint des niveaux quasi-record en octobre 2023, en moyenne supérieurs d'environ 85 pour cent à leurs valeurs un an plus tôt, compte tenu des fortes hausses enregistrées entre avril 2022 et mai 2023, du fait du resserrement de l'offre sur le marché et des coûts élevés de production et de transport, principalement dus à la hausse des prix du pétrole et de l'énergie. Les prix ont également été soutenus par la forte dépréciation de la monnaie nationale, qui a fait grimper le coût des importations. Selon le Bureau pakistanais des statistiques, l'inflation alimentaire a légèrement diminué depuis juin 2023, mais elle reste à des niveaux élevés, estimés à 34,6 pour cent en septembre 2023.

Niveau de l'alerte sur les prix: Élevé Modéré

Pour de plus amples renseignements, veuillez consulter le site Web sur le suivi et l'analyse des produits alimentaires ici

Soudan | Denrées de base

Taux de croissance (%)		
	en 09-23	Moyenne même période
3 mois	11,5	0,0
12 mois	0,4	0,0

Taux de croissance composé réel.
Se réfère à: Soudan, Kadugli, prix de détail, sorgho.

Les prix des denrées alimentaires de base à des niveaux très élevés en septembre 2023, exacerbés par le conflit en cours

Les prix des principales denrées de base, le **sorgho** et le **mil**, ont observé des tendances contrastées en septembre 2023. En septembre, les prix étaient inférieurs aux valeurs très élevées de l'année précédente sur plusieurs marchés, mais plus de trois fois supérieurs aux prix observés deux ans plus tôt. La tendance soutenue à la hausse des prix des **céréales** a démarré à la fin de 2017 en raison de la situation macroéconomique difficile, conjuguée aux coûts élevés du carburant et des intrants agricoles qui ont fait grimper les coûts de production et de transport. L'instabilité politique accrue depuis 2019 et le conflit qui fait rage depuis avril 2023 ont exacerbé les pressions à la hausse.

Soudan du Sud | Denrées de base

Taux de croissance (%)		
	en 10-23	Moyenne même période
3 mois	-0,7	0,8
12 mois	2,5	1,1

Taux de croissance composé réel.
Se réfère à: Soudan du Sud, Juba, prix de détail, maïs (blanc).

Les prix du maïs et du sorgho se sont maintenus en octobre à des niveaux exceptionnellement élevés, en raison principalement de l'insuffisance de l'offre et des graves difficultés macroéconomiques auxquelles est confronté le pays

Dans la capitale, Juba, les prix du **maïs** et du **sorgho** sont restés stables en octobre 2023. Les prix du **blé** importé et des **arachides**, d'autres denrées de base importantes de l'alimentation locale, ont fléchi en octobre de respectivement 4 et 11 pour cent, tandis que les prix du **manioc** sont restés stables. Les prix nominaux des denrées alimentaires se sont établis à des niveaux exceptionnellement élevés en octobre; les prix du maïs et du sorgho étaient supérieurs de respectivement 31 et 22 pour cent aux valeurs déjà élevées de l'an dernier, et plus de 100 fois supérieurs aux prix observés en juillet 2015, juste avant l'effondrement de la monnaie. Le niveau élevé des prix s'explique par l'insuffisance de l'offre du fait de la faible production locale et des importations réduites, et par la persistance des difficultés macroéconomiques liées à la faiblesse des réserves de devises étrangères et à la faiblesse de la monnaie nationale.

Zambie | Maïs

Taux de croissance (%)		
	en 10-23	Moyenne même période
3 mois	8,1	2,5
12 mois	4,4	0,1

Taux de croissance composé réel.
Se réfère à: Zambie, moyenne nationale, prix de détail, maïs (blanc).

Les prix du maïs en grains et de la farine de maïs continuent d'atteindre de nouveaux records

Le prix moyen national du **maïs en grains** a augmenté de 12 pour cent en octobre 2023 par rapport au mois précédent, atteignant un nouveau record, en hausse de 80 pour cent en glissement annuel. La faiblesse monétaire est l'un des principaux facteurs à l'origine de la hausse des prix, les augmentations des coûts du carburant et des transports qui en résultent contribuant directement à la hausse des prix du maïs en grains, et en particulier des produits à base de **farine de maïs**, qui ont également atteint des sommets sans précédent en octobre. En septembre, le Gouvernement de la République de Zambie a annoncé son intention de distribuer de la farine de maïs provenant des réserves nationales dans certains points de vente au détail, en vue d'atténuer les hausses des prix.

Niveau de l'alerte sur les prix: Élevé Modéré

Pour de plus amples renseignements, veuillez consulter le site Web sur le suivi et l'analyse des produits alimentaires ici

Zimbabwe | Maïs

Taux de croissance (%)		
	en 09-23	Moyenne même période
3 mois	7,5	-1,1
12 mois	16,7	1,5

Taux de croissance composé réel.
Se réfère à: Zimbabwe, Harare, Mbare, prix de détail, maïs (blanc).

Les prix des denrées alimentaires se sont quelque peu stabilisés mais sont restés à des niveaux exceptionnellement élevés

Après avoir fortement augmenté entre janvier et juillet 2023, les prix du **maïs en grains**, une denrée de base essentielle, sont restés relativement stables au cours des deux mois suivants; toutefois, en septembre 2023 ils étaient sensiblement plus élevés qu'un an auparavant. En conséquence, et compte tenu du poids du maïs en grains dans l'indice des prix à la consommation, le taux annuel d'inflation des produits alimentaires est resté globalement inchangé à 24 pour cent en octobre (contre 23 pour cent en septembre). La stabilité récente s'explique en partie par l'incorporation de biens dont le prix est en dollars des États-Unis dans la mesure du taux d'inflation, afin de tenir compte de l'utilisation accrue du dollar américain dans l'économie locale. Cela a réduit l'influence des prix libellés en monnaie nationale, qui ont continué à augmenter. Malgré leur relative stabilité ces derniers mois, les prix sont toujours à des niveaux exceptionnellement élevés et restent l'une des principales causes de la forte prévalence de l'insécurité alimentaire.

Niveau de l'alerte sur les prix: Élevé Modéré

Pour de plus amples renseignements, veuillez consulter le site Web sur le suivi et l'analyse des produits alimentaires ici

Les prix des céréales secondaires ont affiché des tendances contrastées en septembre et octobre et sont restés à des niveaux nettement supérieurs à ceux observés un an auparavant dans plusieurs pays

Les prix des céréales secondaires ont affiché des tendances contrastées en septembre et octobre 2023 dans les pays du Sahel et le long du golfe de Guinée. Dans plusieurs pays de la sous-région, les prix des céréales secondaires étaient supérieurs à ceux observés un an plus tôt.

Au **Mali**, les prix de gros du mil et du sorgho ont enregistré des baisses saisonnières en octobre, tandis que sur quelques marchés, les prix des céréales secondaires sont restés stables. Les prix de gros des céréales secondaires étaient inférieurs aux valeurs très élevées enregistrées un an auparavant dans l'ensemble du pays. Au **Burkina Faso**, les prix de gros du mil sont restés stables sur la plupart des marchés en octobre, tandis que les prix du sorgho ont observé des tendances contrastées. La stabilité ou le recul des prix sur plusieurs marchés tient notamment au repli saisonnier de la demande, à l'assistance humanitaire fournie aux personnes déplacées à l'intérieur du pays ainsi qu'à la vente de céréales provenant des réserves alimentaires nationales à des prix subventionnés par le biais de boutiques témoins, une mesure de protection sociale mise en place par le gouvernement en 2013, afin d'améliorer l'accès aux céréales des populations les plus vulnérables. Dans l'ensemble du pays, les prix des céréales secondaires étaient inférieurs aux valeurs élevées enregistrées un an auparavant. Au **Niger**, les prix de gros du mil ont généralement fléchi en octobre, tandis que ceux du sorgho ont observé des tendances contrastées. Les baisses des prix sont principalement dues au récent démarrage des récoltes. En octobre, les prix du mil étaient jusqu'à 16 pour cent supérieurs aux valeurs enregistrées un an plus tôt tandis que les prix du sorgho étaient entre 12 et 52 pour cent plus élevés en glissement annuel. La cherté des céréales secondaire est soutenue par la situation précaire de l'offre de céréales locales et importées en raison des sanctions imposées par la Communauté économique des États de l'Afrique de l'Ouest à la suite de la prise du pouvoir par les militaires en juillet 2023, y compris la suspension des transactions économiques et commerciales et la fermeture des frontières avec le Bénin et le Nigéria, principales sources et zones de transit pour les denrées alimentaires importées. Au **Tchad**, les prix de détail du maïs ont augmenté, tandis que ceux du mil et du sorgho ont affiché des tendances contrastées en septembre. Les prix de détail du mil, du maïs et du sorgho étaient respectivement 16, 21 et 24 pour cent plus élevés qu'un an plus tôt dans l'ensemble du pays, en raison de la faiblesse des disponibilités suite à la forte réduction des flux transfrontaliers dans les zones frontalières du Soudan et de l'insécurité dans les zones frontalières de la Libye, ainsi que des coûts élevés de transport. En outre, la hausse des prix des céréales a été soutenue par une augmentation de la demande due à la présence de réfugiés soudanais et de rapatriés tchadiens, principalement dans les provinces orientales du pays.

Au **Sénégal**, les prix de détail moyens du maïs et du sorgho ont fléchi sur le marché intérieur en septembre, tandis que le prix de détail moyen du mil est resté stable. Le prix moyen du maïs était inférieur à celui enregistré un an auparavant, tandis que les prix du mil et du sorgho étaient proches de leurs niveaux de l'année précédente. Au **Togo**, les prix de détail du maïs et du sorgho sont restés stables sur la plupart des marchés en octobre, tandis que sur quelques autres marchés, des baisses saisonnières ont été enregistrées, témoignant d'une amélioration de l'offre sur le marché issue des récentes récoltes. Les prix du maïs étaient proches ou inférieurs aux valeurs enregistrées un an plus tôt tandis que les prix du sorgho étaient entre 7 et 33 pour cent plus élevés en glissement annuel. Au **Bénin**, les prix de détail du sorgho et du maïs ont augmenté sur la plupart des marchés en septembre. Les prix du sorgho étaient entre 13 et 26 pour cent supérieurs à leurs niveaux de l'année précédente et ceux du maïs entre 23 et 52 pour cent plus élevés qu'un an auparavant. Les prix élevés des céréales reflètent les prix élevés du carburant et des intrants agricoles. En outre, les coûts de transport ont augmenté en raison du coût élevé des importations informelles de carburant en provenance du Nigéria à la suite de la suppression d'une subvention sur les carburants dans ce pays en mai dernier. Au **Nigéria**, les prix de gros du mil et du maïs ont observé des tendances contrastées, tandis que ceux du sorgho ont augmenté dans l'ensemble du pays en septembre. Les prix des céréales secondaires sont restés nettement plus élevés qu'un an auparavant. Les prix de gros du riz produit localement sont restés stables ou ont augmenté, tandis que ceux du riz importé ont augmenté dans l'ensemble du pays en septembre. Les prix du riz, local et importé, étaient plus élevés qu'un an plus tôt. La cherté des céréales est principalement liée aux coûts élevés de transport, à la suite de la récente suppression d'une subvention sur les carburants, à la dévaluation du naira et au léger retard des récoltes dans les régions septentrionales qui, en outre, pourraient enregistrer des déficits localisés de la production.

Prix de gros de mil et de sorgho au Mali

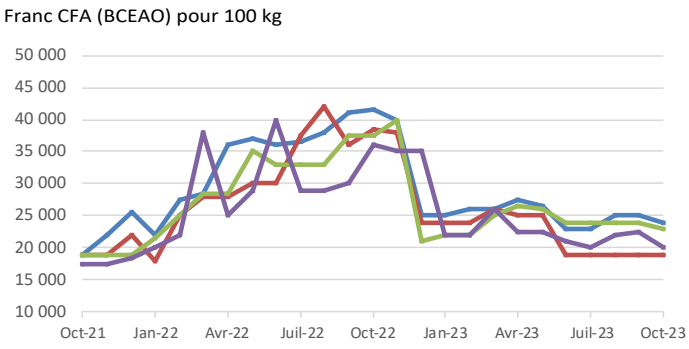

	Derniers prix Oct-23	Variation en pourcentage		
		1mois	3mois	1an
Bamako, mil	24 000	-4,0	4,3	-42,2
Ségou, mil	19 000	0,0	0,0	-50,6
Mopti, sorgho	23 000	-4,2	-4,2	-38,7
Sikasso, sorgho	20 000	-11,1	0,0	-44,4

Pour de plus amples renseignements, veuillez consulter le site Web sur le suivi et l'analyse des produits alimentaires ici

Prix de gros de mil et de sorgho au Burkina Faso

Franc CFA (BCEAO) pour 100 kg

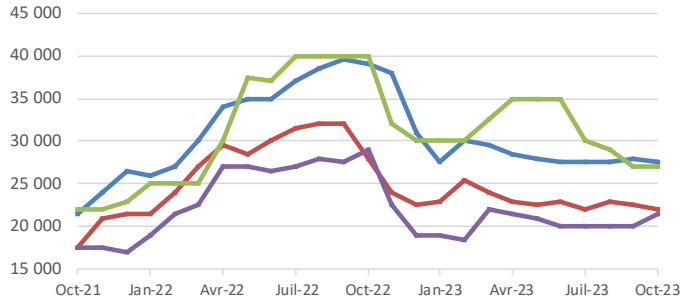

	Derniers prix Oct-23	Variation en pourcentage 1 mois	3 mois	1 an
Ouagadougou, mil	27 500	-1,8	0,0	-29,5
Ouagadougou, sorgho	22 000	-2,2	0,0	-21,4
Kongoussi, mil	27 000	0,0	-10,0	-32,5
Nouna, sorgho	21 500	7,5	7,5	-25,9

Prix de gros de mil et de sorgho au Niger

Franc CFA (BCEAO) pour 100 kg

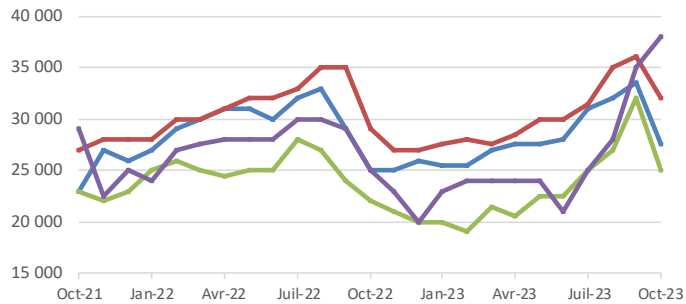

	Derniers prix Oct-23	Variation en pourcentage 1mois	3mois	1an
Niamey, mil	27 500	-17,9	-11,3	10,0
Tillabéri, mil	32 000	-11,1	1,6	10,3
Maradi, sorgho	25 000	-21,9	0,0	13,6
Dosso, sorgho	38 000	8,6	52,0	52,0

Prix de détail du maïs et de mil au Tchad

Franc CFA (BEAC) pour kg

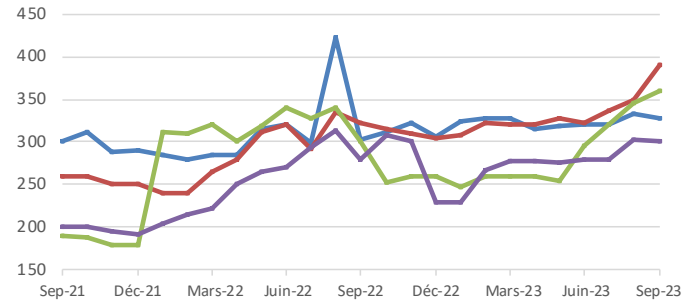

	Derniers prix Sep-23	Variation en pourcentage 1mois	3mois	1an
N'Djamena, mil	327,50	-1,7	2,0	8,4
N'Djamena, maïs	389,58	11,3	20,6	20,6
Bol, maïs	360,00	4,3	22,0	20,0
Abeche, mil	301,00	-0,5	7,5	7,5

Prix de détail des céréales au Sénégal

Franc CFA (BCEAO) pour 100 kg

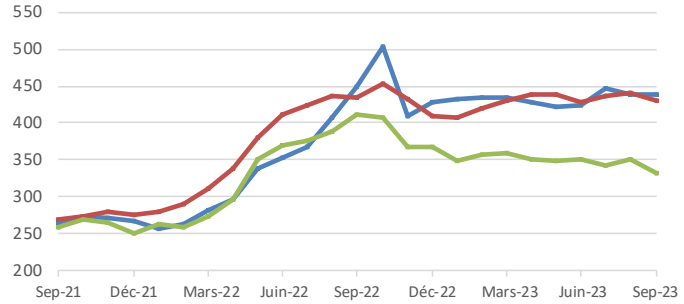

	Derniers prix Sep-23	Variation en pourcentage 1 mois	3 mois	1 an
Moyenne nationale, mil	438,00	-0,2	3,3	-2,7
Moyenne nationale, sorgho	431,00	-2,0	0,7	-0,7
Moyenne nationale, maïs	333,00	-4,9	-5,1	-19,0

Pour de plus amples renseignements, veuillez consulter le site Web sur le suivi et l'analyse des produits alimentaires ici

Ce bulletin a été préparé par **l'équipe chargée du suivi et de l'analyse des prix alimentaires (FPMA)** du Système mondial d'information et d'alerte rapide sur l'alimentation et l'agriculture (SMIAR) au sein de la Division des marchés et du commerce de la FAO. Il contient des renseignements actualisés et des analyses sur les prix intérieurs des produits alimentaires de base, principalement dans les pays en développement, qui complètent l'analyse des marchés internationaux de la FAO. Il signale à titre précoce les hausses des prix alimentaires qui risquent de compromettre la sécurité alimentaire.

La source des données à partir desquelles les graphiques et les tableaux figurant dans ce rapport sont élaborés est **l'Outil FAO/SMIAR de suivi et d'analyse des prix alimentaires (FPMA)**. La base de données de l'Outil FPMA comprend des séries mensuelles de prix de détail et/ou de gros des principaux aliments consommés dans plus de 100 pays et des prix hebdomadaires/mensuels de plus de 80 denrées alimentaires et aliments pour animaux faisant l'objet d'un commerce international. Visitez l'outil sur le site du SMIAR à l'adresse suivante: https://fpma.fao.org/.

Le présent rapport a été établi sur la base des informations disponibles au début du mois de novembre 2023, recueillies auprès de diverses sources.

Pour de plus amples renseignements, veuillez consulter **le site Web FPMA** à l'adresse: http://www.fao.org/giews/food-prices/home/fr/.

Pour toute demande de renseignements, prière de s'adresser à:
Équipe en charge du Suivi et analyse des prix alimentaires (FPMA) du SMIAR
Marchés et commerce - Développement économique et social
GIEWS1@fao.org

Organisation des Nations Unies pour l'alimentation et l'agriculture (FAO)
Rome, Italie

Le **Système mondial d'information et d'alerte rapide sur l'alimentation et l'agriculture (SMIAR)**, a mis en place des listes d'envoi pour diffuser ses rapports. Pour vous abonner, complétez le formulaire d'inscription disponible à l'adresse suivante: http://newsletters.fao.org/k/Fao/markets_and_trade_english_giews_world.

Les appellations employées dans ce produit d'information et la présentation des données qui y figurent n'impliquent de la part de l'Organisation des Nations Unies pour l'alimentation et l'agriculture (FAO) aucune prise de position quant au statut juridique ou au stade de développement des pays, territoires, villes ou zones ou de leurs autorités, ni quant au tracé de leurs frontières ou limites. Le fait qu'une société ou qu'un produit manufacturé, breveté ou non, soit mentionné ne signifie pas que la FAO approuve ou recommande ladite société ou ledit produit de préférence à d'autres sociétés ou produits analogues qui ne sont pas cités.

Les opinions exprimées dans ce produit d'information sont celles du/des auteur(s) et ne reflètent pas nécessairement les vues ou les politiques de la FAO.

ISSN 2707-1979 [Imprimé]
ISSN 2707-1987 [En ligne]

© FAO, 2023

Certains droits réservés. Ce travail est mis à la disposition du public selon les termes de la Licence Creative Commons - Attribution - Pas d'Utilisation Commerciale - Partage dans les Mêmes Conditions 3.0 Organisations Internationales (CC BY-NC-SA 3.0 IGO; https://creativecommons.org/licenses/by-nc-sa/3.0/igo/deed.fr).

Selon les termes de cette licence, ce travail peut être copié, diffusé et adapté à des fins non commerciales, sous réserve de mention appropriée de la source. Lors de l'utilisation de ce travail, aucune indication relative à l'approbation de la part de la FAO d'une organisation, de produits ou de services spécifiques ne doit apparaître. L'utilisation du logo de la FAO n'est pas autorisée. Si le travail est adapté, il doit donc être sous la même licence Creative Commons ou sous une licence équivalente. Si ce document fait l'objet d'une traduction, il est obligatoire d'intégrer la clause de non responsabilité suivante accompagnée de la citation indiquée ci-dessous: «Cette traduction n'a pas été réalisée par l'Organisation des Nations Unies pour l'alimentation et l'agriculture (FAO). La FAO n'est pas responsable du contenu ou de l'exactitude de cette traduction. L'édition originale [langue] doit être l'édition qui fait autorité.»

Tout litige relatif à la licence ne pouvant être réglé à l'amiable sera soumis à une procédure de médiation et d'arbitrage au sens de l'Article 8 de la licence, sauf indication contraire aux présentes. Les règles de médiation applicables seront celles de l'Organisation mondiale de la propriété intellectuelle (http://www.wipo.int/amc/fr/mediation/rules) et tout arbitrage sera mené conformément au Règlement d'arbitrage de la Commission des Nations Unies pour le droit commercial international (CNUDCI).

Documents de tierce partie. Les utilisateurs qui souhaitent réutiliser des matériels provenant de ce travail et qui sont attribués à un tiers, tels que des tableaux, des figures ou des images, ont la responsabilité de déterminer si l'autorisation est requise pour la réutilisation et d'obtenir la permission du détenteur des droits d'auteur. Le risque de demandes résultant de la violation d'un composant du travail détenu par une tierce partie incombe exclusivement à l'utilisateur.

Ventes, droits et licences. Les produits d'information de la FAO sont disponibles sur le site web de la FAO (http://www.fao.org/publications/fr/) et peuvent être acquis par le biais du courriel suivant: publications-sales@fao.org. Les demandes pour usage commercial doivent être soumises à: www.fao.org/contact-us/licence-request. Les demandes relatives aux droits et aux licences doivent être adressées à: copyright@fao.org.