

التقرير الشهري حول اتجاهات أسعار الأغذية

قائمة المحتويات

- 2 أسعار الحبوب على المستوى الدولي
 - 3 تحذيرات بخصوص الأسعار المحلية
 - 10 غرب أفريقيا
 - 11 الجنوب الأفريقي
 - 12 شرق أفريقيا
 - 14 آسيا الشرق الأقصى
 - 16 بلدان الكومنويلث المستقلة آسيا وأوروبا ...
 - 17 أمريكا الوسطى ومنطقة البحر الكاريبي
 - 18 أمريكا الجنوبية
- صفة خاصة:** يضغط ارتفاع سعر صرف الدولار على الأسعار المحلية مسبباً ارتفاعها.... 7

الرسائل الأساسية

⚡ واصلت أسعار القمح والذرة تراجعها خلال فبراير/شباط نتيجة الإمداد العالمي الوفير والتنافس الكبير على التصدير. كما بقيت عروض الأسعار الدولية للآرز خاضعة لضغوطات تخفيض الأسعار، فكانت أسعار الحبوب أدنى بكثير من نظيرتها خلال فبراير/شباط من العام السابق.

⚡ ولعل ارتفاع سعر صرف الدولار الأمريكي استمر في دعم الأسعار المحلية للحبوب خلال فبراير/شباط في كل من بلدان التصدير والاستيراد على حد سواء، لاسيما في أمريكا الجنوبية وبلدان الكومنويلث المستقلة في آسيا.

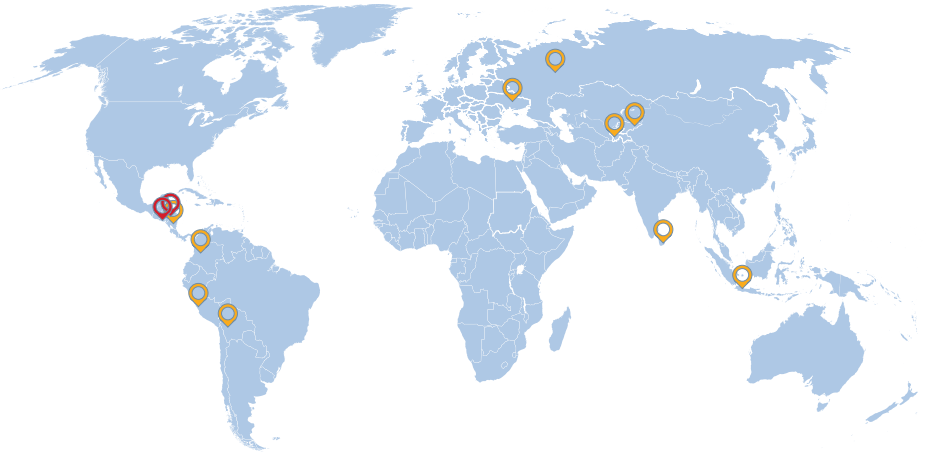
⚡ وفي جنوب آسيا، شهدت أسعار الذرة ارتفاعاً حاداً خلال شهر فبراير/شباط ما يعكس تدني التوقعات بخصوص حصاد محصول الذرة لعام 2015 بفعل ظروف الجفاف. غير أن الأسعار بقيت أدنى من مستويات نظيرتها قبل عام.

⚡ وفي أمريكا الوسطى، أظهرت أسعار المحصولين الغذائيين الأساسيين، الذرة البيضاء والفاصولياء الحمراء، اتجاهات خليطة خلال شهر فبراير/شباط، لكنها بقيت أعلى بكثير من قيم نظيرتها من الفترة عينها قبل عام، وذلك بفعل انخفاض الإنتاج على المستوى دون الإقليمي.

مستوى التحذير بالأسعار: ● مرتفع ● متوسط

تحذير الأسعار على المستوى المحلي

بوليفيا | البطاطا
كولومبيا | الأرز
السلفادور | الذرة البيضاء
هندوراس | الذرة البيضاء
اندونيسيا | الأرز
قيرغيزستان | دقيق القمح
نيكاراغوا | الذرة البيضاء
بيرو | البطاطا
الاتحاد الروسي | القمح
سري لانكا | الأرز
طاجيكستان | دقيق القمح
أوكرانيا | القمح ودقيق القمح



إن التسميات المستخدمة والمواد المعروضة في الخريطة لا تعبر عن أي رأي مهما يكن لمنظمة الأغذية والزراعة بخصوص الوضع القانوني أو الدستوري لأي بلد أو قطاع أو منطقة بحرية أو بخصوص رسم الحدود.

الأسعار الدولية للقمح والذرة تشهد مزيداً من التراجع خلال فبراير/شباط، ويبقى الضغط على عروض أسعار الأرز مسبباً انخفاضها

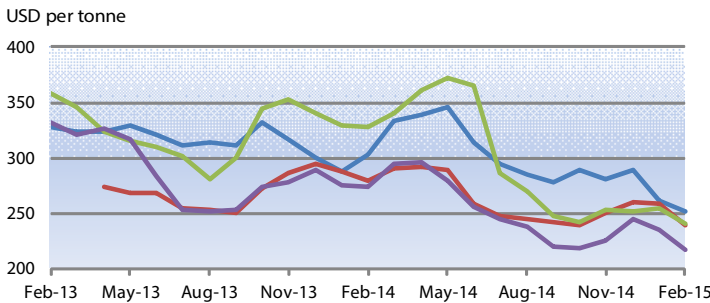
وكذلك التنبؤات بانخفاض زراعة الذرة للعام 2015 في شيء من ارتفاع الأسعار والحد من تراجعها.

بقيت الأسعار الدولية للأرز تحت الضغط خلال شهر فبراير/شباط، حيث تراجع كامل دليل أسعار الأرز لمنظمة الأغذية والزراعة بنسبة واحد في المائة، مشكلاً التراجع للشهر السادس على التوالي في أسعار هذا المنتج. إلا أن هذا التراجع كان محدوداً بعروض أسعار الأرز المعطر التي شهدت تحسناً، ما يعوض الكثير من الانخفاض الذي أصاب أسعار أصناف أخرى للأرز. غير أن أسعار الأرز التايلندي الأبيض 100ب، الذي يمثل عرض الأسعار المرجعي للأسعار الدولية للأرز، شهد ارتفاعاً هامشياً من 429 دولار أمريكي للطن الواحد خلال يناير/كانون الثاني إلى 430 دولار أمريكي للطن خلال فبراير/شباط، وهو ما يخالف الاتجاهات السائدة في بلدان مصدرة رئيسية أخرى. وجاء استقرار الأسعار في تايلاند بشكل رئيس انعكاساً لعاملين محليين: فمن ناحية عرض كميات كبيرة من عمليات الجرد العامة للأرز من جانب حكومة تايلاند، ومن ناحية أخرى التوقعات بحصاد كمية ضئيلة نسبياً من المحصول الثانوي خلال الأشهر القليلة القادمة.

انخفضت عروض أسعار القمح بشكل كبير خلال فبراير/شباط، وذلك مع تواصل تأثير الإمداد الوفير على مستوى العالم في الأسعار الدولية. وبصفة عامة، عملت التوقعات بتحسين الإمداد خلال الموسم التالي (2015/16) على التسبب في الضغط على الأسعار لتراجعها، حيث انخفض القمح المرجعي (رقم 2 الشتوي الأحمر القاسي) بنسبة أربعة في المائة من يناير/كانون الثاني إلى 252 دولار أمريكي للطن، أي أقل بنسبة 17 في المائة من نظيره خلال العام السابق. كما كان لقوة الدولار الأمريكي تأثيرات سلبية في المبيعات من الولايات المتحدة الأمريكية، ما أسهم في انخفاض أسعار التصدير.

تراجعت أسعار التصدير للذرة خلال فبراير/شباط بصفة عامة. إذ انخفض سعر الذرة الأمريكية المرجعية (رقم 2، الصفراء) إلى حد ما ليصل إلى 174 دولار أمريكي للطن، في حين تراجعت قيم التصدير من منشأ آخر بمعدل أسرع. ولعل الإمداد العالمي الكبير والتوقعات بإنتاج وفير من عام 2015 في أمريكا الجنوبية، التي بدأ الحصاد فيها، قد تسببت في الضغط على الأسعار انخفاضاً. وفي الولايات المتحدة، تسببت مبيعات التصدير القوية نسبياً

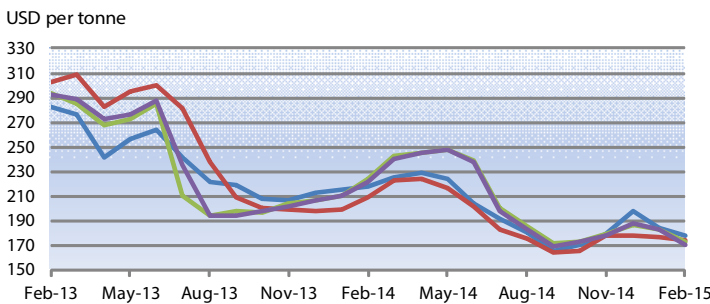
الأسعار الدولية للقمح



Source(s): International Grain Council

	Latest Price (Feb-15)	Percent Change		
		1M	3M	1Y
Export, USA: Gulf, Wheat (No. 2 Hard Red Winter)	251.75	-3.9	-10.2	-17
Export, Black Sea, Wheat (milling)	239.25	-7.6	-4.5	-14.2
Export, Argentina, Wheat (Argentina, Up River, Trigo Pan)	241.25	-5.1	-4.5	-26.5
Export, EU (France), Wheat (grade 1)	216.50	-7.7	-4	-20.8

الأسعار الدولية للذرة



Source(s): International Grain Council; USDA; APK-Inform Agency

	Latest Price (Feb-15)	Percent Change		
		1M	3M	1Y
Argentina, Maize (Argentina, Up River)	178.25	-3.3	-0.4	-18.3
USA: Gulf, Maize (US No. 2, Yellow)	174.13	-1.3	-2.1	-16.6
Ukraine, Maize (offer, FOB)	173.00	-5.3	-3.2	-22.6
Black Sea, Maize (Feed)	170.50	-6.4	-4.2	-22.9

لمزيد من المعلومات، يمكنكم زيارة الموقع الإلكتروني لرصد بيانات أسعا الأذنية وتحليلها [هنا](#)

تحذيرات الأسعار على المستوى المحلي

في البلدان التي ترتفع فيها أسعار سلعة غذائية أساسية أو أكثر على نحو غير طبيعي ما يؤثر سلباً في الحصول على الأغذية

أسعار البطاطا المرتفعة تشهد شيئاً من التراجع خلال فبراير/شباط

بقيت أسعار البطاطا مرتفعة بشكل كبير خلال شهر فبراير/شباط مقارنة بقيمتها قبل عام، وذلك رغم التراجع الخجول الذي شهدته. لعل ما دعم ارتفاع الأسعار تدني توافر المادة في الأسواق بسبب رئيس يعود إلى مشكلات في سلسلة الإمداد عقب الهطولات المطرية الغزيرة خلال الأشهر السابقة. وقد أسهمت الأسعار المرتفعة للبطاطا بشكل كبير في تضخم أسعار الأغذية خلال يناير/كانون الثاني.

بوليفيا - البطاطا

نسبة النمو		
معدل هذه الفترة		حتى 02/15
3 شهرا	4.2	-8.5
12 شهرا	1.8	-0.2

المعدل للنمو المركب بالقيمة الحقيقية
المرجع هو: Bolivia, Santa Cruz, Wholesale, Potatoes

أسعار الأرز تطلق إلى مستويات قياسية خلال فبراير/شباط

شهدت أسعار المبيع بالجملة للأرز ارتفاعاً إلى مستويات قياسية خلال فبراير/شباط. ولعل هذا الارتفاع الحاد جاء حصيلة الانخفاض الحاد في إنتاج عام 2014، وذلك بفعل تراجع الزراعة وسط الطقس غير المؤاتي، فضلاً عن المستويات المنخفضة من الواردات التي تسببت في تفاقم الارتفاع الموسمي للأسعار. غير أن التوقعات تقول بانخفاض الأسعار بحلول نهاية مارس/آذار مع وصول الواردات الجديدة من الولايات المتحدة وإكوادور وبداية حصاد موسم ميتاكا الثانوي.

كولومبيا - الأرز

نسبة النمو		
معدل هذه الفترة		حتى 02/15
3 شهرا	11.3	-0.1
12 شهرا	2.4	0.1

المعدل للنمو المركب بالقيمة الحقيقية
المرجع هو: Colombia, National Average, Retail, Rice, (First quality)

أسعار الذرة البيضاء إلى استقرار خلال فبراير/شباط وأعلى من مستويات نظيرتها قبل عام؛ وانخفاض في أسعار الفاصولياء الحمراء مع بقائها مرتفعة

حافظت أسعار الذرة البيضاء، المحصول الغذائي الرئيسي في البلد، على وضعها دون تغيير يذكر فعلياً خلال فبراير/شباط مقارنة مع الشهر الفائت. غير أن الأسعار كانت أعلى بشكل كبير من مستويات نظيرتها قبل عام، ما يعكس الإمداد المحدود للأسواق عقب الانخفاض الحاد في حصاد موسم 2014 الرئيسي الناجم عن الجفاف.

وشهدت أسعار المبيع بالجملة للفاصولياء الحمراء، المكون المهم للوجبة الغذائية في البلد والمستوردة بدرجة كبيرة، تراجعاً لكنها بقيت أعلى بكثير من مستويات نظيرتها خلال فبراير/شباط من العام السابق. ولعل انخفاض الإنتاج على نحو يفوق التوقعات في موسم دي بوستريرا 2014 والإمداد الإقليمي المحدود ساعد على تلك الزيادة.

السلفادور - الذرة البيضاء

نسبة النمو		
معدل هذه الفترة		حتى 02/15
3 شهرا	3.2	0.5
12 شهرا	3.7	-0.4

المعدل للنمو المركب بالقيمة الحقيقية
المرجع هو: El Salvador, San Salvador, Wholesale, Maize (white)

مستوى التحذير بالأسعار: مرتفع متوسط

لمزيد من المعلومات، يمكنكم زيارة الموقع الإلكتروني لرصد بيانات أسعار الأغذية وتحليلها هنا

أسعار الذرة البيضاء والفاصولياء الحمراء تشهد زيادة خلال فبراير/شباط لتصل إلى مستوى أعلى بنسبة 50 في المائة مقارنة مع قيم العام الماضي

ارتفعت أسعار المبيع بالجملة للذرة البيضاء للشهر الثاني على التوالي خلال فبراير/شباط، ووصلت إلى أكثر من 50 في المائة مقارنة مع مستويات العام الفائت نتيجة الإمداد المحدود للأسواق بفعل انخفاض حصاد الموسم الرئيسي لعام 2014 الناجم عن الجفاف، والذي اختتم في سبتمبر/أيلول.

كما ارتفعت أسعار المبيع بالجملة للفاصولياء الحمراء خلال فبراير/شباط بنسبة تزيد على 50 في المائة مقارنة مع فبراير/شباط من العام الفائت، مع يعكس انخفاض الإنتاج خلال السنتين الفاتتتين.

أسعار الأرز عند مستويات قياسية خلال فبراير/شباط

شهدت أسعار الأرز، المحصول الرئيسي في البلد، ارتفاعاً كبيراً للشهر الثالث على التوالي لتصل إلى مستويات قياسية خلال فبراير/شباط، وذلك يعود بشكل أساسي إلى التأخير في توزيع الأرز عن طريق البرنامج الحكومي «الأرز للفقراء» (راسكين) وارتفاع أسعار تأمينه. وخلال الأشهر الثلاثة السابقة، كانت الخطة بتوزيع 500 000 طن عن طريق برنامج راسكين، لكن ما تم تسليمه لم يتجاوز 140 000. وجاء المزيد من الارتفاع من الزيادة بنسبة 10 في المائة على أسعار شراء الأرز من جانب الحكومة في يناير/كانون الثاني، وذلك بعد استقرارها لمدة ثلاث سنوات. وفي محاولة لتحقيق الاستقرار في الأسعار، بدأت الحكومة بتاريخ ٢٥ فبراير/ شباط بتوزيع كمية 300 000 طن من الأرز المدعوم بسعر 7 400 روبية أندونيسية (قرابة . 75 دولار أمريكي) للكيلوغرام، أي أدنى بقرابة 62 في المائة من سعر السوق في فبراير/شباط. من المتوقع أن تخضع الأسعار لضغط يؤدي إلى انخفاضها بفعل حصاد محصول الأرز غير المقشور الرئيسي لعام 2015 الذي سيبدأ في مارس/آذار والذي قد يأتي بإنتاج جيد تبعاً للتوقعات.

لمزيد من التفاصيل، يرجى زيارة الموجز القطري لأداة بيانات أسعار الأغذية وتحليلها: **أندونيسيا**

أسعار دقيق القمح عند مستويات قياسية أو شبه قياسية خلال فبراير/شباط

حافظت أسعار دقيق القمح، المحصول الرئيسي في البلد، على استقرارها أو شهدت قليلاً من التراجع خلال فبراير/شباط، لكنها لا تزال عند مستويات قياسية أو شبه قياسية، عقب ارتفاعها المضطرب خلال الأشهر السابقة. وعادة ما يستورد البلد قرابة 40 في المائة من احتياجاته الاستهلاكية من القمح، لاسيما من كازاخستان. ولعل الانخفاض المتواصل في قيمة العملة الوطنية منذ سبتمبر/أيلول 2014، إلى جانب الزيادة في عروض أسعار تصدير القمح خلال الأشهر الستة الأخيرة عزز من تلك الأسعار. وقد تدخل البنك الوطني مؤخراً في سوق صرف العملة الأجنبية من خلال شراء 108.8 مليون دولار أمريكي من العملة المحلية. وقد أسهم انخفاض الإنتاج في عام 2014 في ارتفاع مستويات الأسعار. وشهدت تكاليف الوقود، التي ساعدت في ارتفاع الأسعار خلال الأشهر السابقة، انخفاضاً ملحوظاً خلال الأشهر الثلاثة الأخيرة ووصلت في شهر فبراير/شباط إلى مستويات أدنى من نظيرتها قبل عام. وأسفرت الأسعار المرتفعة لدقيق القمح عن ارتفاع في أسعار الخبز التي وصلت إلى مستويات قياسية أو شبه قياسية خلال فبراير/شباط.

لمزيد من المعلومات، يمكنكم زيارة الموقع الإلكتروني لرصد بيانات أسعا الأغذية وتحليلها **هنا**

هندوراس - الذرة البيضاء

نسبة النمو		
معدل هذه الفترة	حتى 02/15	
3 شهرا	9.0	2.4
12 شهرا	3.4	-0.7

المعدل للنمو المركب بالقيمة الحقيقية
المراجع هو: Honduras, Tegucigalpa, Wholesale, Maize (white)

اندونيسيا - الأرز

نسبة النمو		
معدل هذه الفترة	حتى 02/15	
3 شهرا	1.9	1.0
12 شهرا	0.2	0.0

المعدل للنمو المركب بالقيمة الحقيقية
المراجع هو: Indonesia, National Average, Retail, Rice (medium quality)

قيرغيزستان - دقيق القمح

نسبة النمو		
معدل هذه الفترة	حتى 02/15	
3 شهرا	-0.8	-2.3
12 شهرا	1.7	0.0

المعدل للنمو المركب بالقيمة الحقيقية
المراجع هو: Kyrgyzstan, Osh, Retail, Wheat (flour, first grade)

تحذيرات الأسعار على المستوى المحلي - واصل

أسعار الذرة البيضاء تواصل ارتفاعها خلال فبراير/شباط في حين تشهد أسعار الفاصولياء الحمراء مزيداً من التراجع؛ أسعار كلتا السلعتين كانت أعلى بكثير من مستويات نظيرتها قبل عام

شهدت أسعار المبيع بالجملة للذرة البيضاء ارتفاعاً للشهر الثاني على التوالي خلال فبراير/شباط مسجلة زيادة بنسبة تزيد على 40 في المائة عن مستويات نظيرتها من الفترة ذاتها قبل عام، الأمر الذي يعكس الإمداد المحدود للأسواق نتيجة انخفاض إنتاج حصاد المحصول الرئيسي لعام 2014 بفعل الجفاف والذي استكمل في سبتمبر/أيلول الماضي.

وشهدت أسعار المبيع بالجملة للفاصولياء الحمراء، المكون المهم في الوجبة الغذائية المحلية، مزيداً من التراجع خلال فبراير/شباط مع وصول الإمداد الجديد من حصاد الموسم الثالث دي أباتتي. غير أن الأسعار لا تزال أعلى بنسبة 45 في المائة من مستويات نظيرتها قبل عام، حيث أن الإنتاج الجيد من الموسم الثاني لم يعوض الخسائر الناجمة عن الجفاف الذي ضرب الموسم الأول.

أسعار البطاطا تشهد ارتفاعاً للشهر الثالث على التوالي خلال فبراير/شباط وتصل إلى مستويات شبه قياسية

سجلت أسعار البطاطا البيضاء ارتفاعاً خلال فبراير/شباط للشهر الثالث على التوالي ووصلت إلى مستويات شبه قياسية. وتفاقت الزيادات الموسمية بفعل الطلب المحلي القوي، لاسيما على الأصناف عالية النوعية، وذلك من جانب القطاع الصناعي وخدمات المطاعم.

أسعار المحلّية للقمح دون تغيير ولكن عند مستويات شبه قياسية في فبراير

حافظت الأسعار المحلية للقمح على استقرارها نسبياً خلال فبراير/شباط ما يعكس انخفاض مستوى الصادرات عقب فرض رسوم جمركية على الصادرات التي دخلت حيز التنفيذ اعتباراً من الأول من أيام فبراير/شباط وحتى ٣ يونيو/حزيران، وكذلك نتيجة تحسن التوقعات بخصوص محصول عام ٢٠١٤. عقب المخاوف الناجمة عن أضرار الصقيع. إلا أن الأسعار بقيت عند مستويات شبه قياسية خلال فبراير/شباط عقب الزيادة الكبيرة التي شهدتها في الأشهر السابقة بفعل الانخفاض الحاد في سعر صرف العملة الوطنية. وفي محاولة لحماية المستهلكين الفقراء من ارتفاع أسعار الأغذية، قامت هيئة التجارة «أكورت»، التي تشمل على سلاسل متاجر رئيسية في الاتحاد الروسي، تجميد الأسعار لأكثر من ٢٠ مادة مهمة من الناحية الاجتماعية للاحتياجات الأساسية لمدة شهرين. وستبقى أسعار الأغذية لمواد من قبيل اللحوم والأسماك والحليب والسكر والملح والبطاطا والملفوف والتفاح عند مستواها الراهن.

نيكاراغوا - الذرة البيضاء

نسبة النمو		
معدّل هذه الفترة	حتى 02/15	
3 شهرا	4.5	3.0
12 شهرا	2.4	0.0

المعدل للنمو المركب بالقيمة الحقيقية
المراجع هو: Nicaragua, Managua, Wholesale, Maize (white)

بيرو - البطاطا

نسبة النمو		
معدّل هذه الفترة	حتى 02/15	
3 شهرا	22.2	2.4
12 شهرا	5.1	-0.3

المعدل للنمو المركب بالقيمة الحقيقية
المراجع هو: Peru, Lima, Wholesale, Potatoes (white)

الاتحاد الروسي - القمح

نسبة النمو		
معدّل هذه الفترة	حتى 02/15	
3 شهرا	5.3	2.0
12 شهرا	2.0	0.0

المعدل للنمو المركب بالقيمة الحقيقية
المراجع هو: Russian Federation, National Average, Wholesale, Wheat (milling, 3rd class, after CCW)

لمزيد من المعلومات، يمكنكم زيارة الموقع الإلكتروني لرصد بيانات أسعا الأغذية وتحليلها [هنا](#)

تحذيرات الأسعار على المستوى المحلي - واصل

أسعار الأرز إلى تراجع لكنها تبقى مرتفعة عن مستويات شبه قياسية خلال فبراير/شباط

شهدت أسعار الأرز، المحصول الرئيسي في البلد، شيئاً من التراجع للشهر الثاني على التوالي خلال فبراير/شباط، ما يعكس الإمدادات الجديدة من الموسم الرئيسي الراهن ماها لعام 2015، والذي يزيد بنسبة 19 في المائة عن مستوى محصول العام السابق المتأثر بالجفاف وكذلك بفعل زيادة الواردات. غير أن الأسعار بقيت عند مستويات شبه قياسية عقب الزيادات الحادة خلال النصف الثاني من عام 2014 بفعل تقلص إنتاج الأرز غير المقشور بنسبة 22 في المائة في عام 2014، والمتوقع أن يبلغ 3.4 مليون طن، وهو أدنى مستوى له منذ عام 2007. وجاء هذا الانخفاض حصيلته ظروف الطقس الجاف وتدني توافر المياه المخصصة للري خلال الموسمين الأول وماها والثاني يالا لعام 2014.

لمزيد من التفاصيل، يرجى زيارة الموجز القطري لأداة بيانات أسعار الأغذية وتحليلها: [سري لانكا](#)

أسعار البطاطا تشهد ارتفاعاً للشهر الثالث على التوالي خلال فبراير/شباط وتصل إلى مستويات شبه قياسية

لم تشهد أسعار دقيق القمح، المنتج الرئيسي في البلد، تغييراً يذكر فعلياً خلال فبراير/شباط، لكنها بقيت عند مستويات شبه قياسية عقب الزيادات التي شهدتها خلال النصف الثاني من عام 2014. وعادة ما يستورد البلد قرابة نصف احتياجاته الاستهلاكية من القمح لاسيما من كازاخستان. ولعل الانخفاض الحاد في قيمة العملة الوطنية لاسيما بدءاً من أواخر عام 2014، إلى جانب الزيادة في عروض أسعار تصدير القمح عزز من تلك الأسعار. أضيف إلى ذلك أن انخفاض إنتاج عام 2014 أسهم في ارتفاع مستويات الأسعار. هذا وشهدت أسعار الوقود التي دعمت الأسعار خلال الأشهر السابقة تراجعاً مؤخراً.

أسعار القمح ودقيق القمح تشهد ارتفاعاً حاداً لتصل إلى مستويات قياسية خلال فبراير/شباط

حققت الأسعار المحلية للقمح ودقيق القمح ارتفاعاً ملحوظاً لتصل إلى مستويات قياسية خلال فبراير/شباط، وضعف قيمة نظيرتها قبل عام. ورغم الإمداد الوافر من حصاد عام 2014 الجيد والتوقعات المؤاتية بصفة عامة لمحصول القمح لعام 2015، ارتفعت الأسعار نتيجة الانخفاض المتواصل في العملة الوطنية، التي بدأت تضعف مع الربع الأول لعام 2014. وفي مطلع فبراير/شباط، توقف البنك الوطني في أوكرانيا عن تدخلاته في دعم العملة، ما أسفر عن تدهور الهرقنيا الأوكرانية إلى مستويات قياسية جديدة، لتتخفف قيمة صرفه مقابل الدولار الأمريكي خلال العام الماضي إلى أكثر من 60 في المائة. وعقب الارتفاع في الأسعار، اتفقت الحكومة مع التجار على تحديد كمية طحن الدقيق بنحو 1.2 مليون طن والتي سيتم تصديرها بين يناير/كانون الثاني ويونيو/حزيران 2015، كما تفكر بتحرير المخزون من الاحتياطي الحكومي لمنع المزيد من ارتفاع الأسعار.

لمزيد من المعلومات، يمكنكم زيارة الموقع الإلكتروني لرصد بيانات أسعا الأغذية وتحليلها [هنا](#)

سري لانكا - الأرز

نسبة النمو		
معدل هذه الفترة		حتى 02/15
3 شهرا	-1.6	1.2
12 شهرا	0.8	-0.1

المعدل للنمو المركب بالقيمة الحقيقية
المرجع هو: Sri Lanka, Colombo, Retail, Rice (white)

تاجيكستان - دقيق القمح

نسبة النمو		
معدل هذه الفترة		حتى 02/15
3 شهرا	2.0	-1.5
12 شهرا	1.2	-0.1

المعدل للنمو المركب بالقيمة الحقيقية
المرجع هو: Tajikistan, Dushanbe, Retail, Wheat (flour, first grade)

أوكرانيا - القمح ودقيق القمح

نسبة النمو		
معدل هذه الفترة		حتى 02/15
3 شهرا	15.2	0.5
12 شهرا	4.6	0.0

المعدل للنمو المركب بالقيمة الحقيقية
المرجع هو: Ukraine, National Average, Wholesale, Wheat (flour, highest grade after CFW)

ارتفاع سعر صرف الدولار الأمريكي يضغط صعوداً على الأسعار المحلية

تستورد ما معدله 37 في المائة من استهلاكها من القمح، شهدت ارتفاعاً في الأسعار بنسبة 10 في المائة وفق العملة المحلية بين شهري أغسطس/آب وفبراير/شباط. وفي حال لم ينخفض سعر الدرام الأرمني لانخفضت هذه الأسعار بنسبة 11 في المائة خلال فترة الأشهر الستة المذكورة.

وفي بلدان الكومونولث المستقلة المصدرة، من قبيل الاتحاد الروسي وأوكرانيا، أدى ارتفاع سعر الدولار الأمريكي إلى تخفيض سعر القمح وفق سعر الدولار الأمريكي. فخلال الفترة بين شهري أغسطس/آب وفبراير/شباط، حلت أسعار القمح في أوكرانيا بنسبة 74 في المائة وفق العملة المحلية، مع ذلك نجدها انخفضت وفق سعر الدولار الأمريكي بنسبة سبعة في المائة، ما أسفر عن طلب أكبر على تصدير القمح الأوكراني، وهو ما انعكس في الأرقام الرسمية لصادرات القمح التي وصلت إلى مستويات قياسية خلال الأشهر الستة الأولى من سنة التسويق 2014/15 (يوليو/تموز - يونيو/حزيران)، ما تسبب في الضغط صعوداً على الأسعار المحلية وتحفيز تطبيق الحكومة لقيود على الواردات.

أمريكا الجنوبية

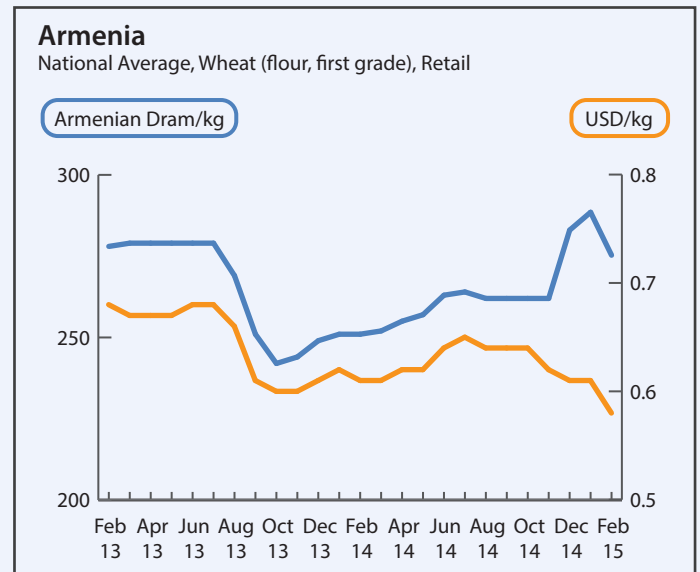
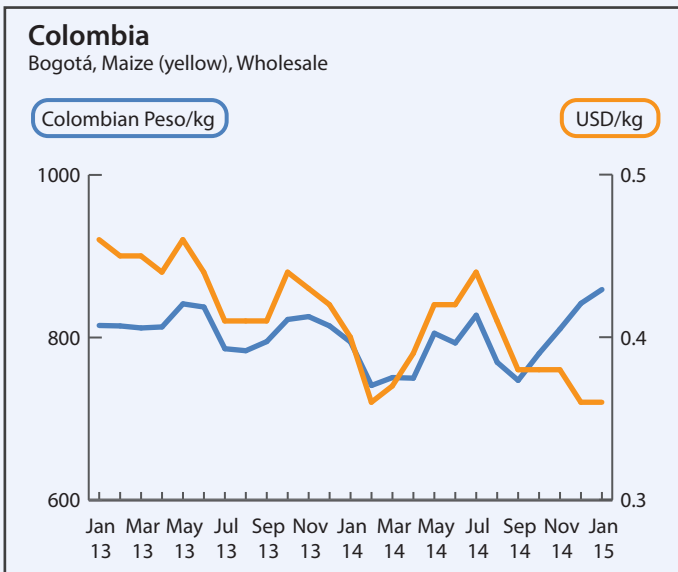
في أمريكا الجنوبية، تسبب ارتفاع سعر الدولار الأمريكي في الضغط صعوداً على الأسعار المحلية، وهو منحى شديد الوضوح في كل من البلدان المستوردة والمصدرة على حد سواء في الإقليم. ففي كولومبيا وشيلي وبيرو، التي تعتمد بدرجة كبيرة على واردات القمح والذرة، ارتفعت أسعار الحبوب وفق العملة المحلية لكنها تراجعت وفق سعرها بالدولار الأمريكي، أو كان الانخفاض وفق سعرها بالعملة الوطنية أقل نسبياً مقارنة مع انخفاض سعرها بالدولار الأمريكي. وفي البرازيل، التي تستورد كميات كبيرة، لكنها تصدر الذرة، أسفر انخفاض سعر صرف الريال البرازيلي بنسبة 24 في المائة خلال الأشهر الستة الأخيرة إلى زيادة الطلب على صادرات الذرة ما تسبب في الضغط على الأسعار المحلية التي ارتفعت وفق سعر الريال، وذلك رغم الإمداد الوفير الناجم عن حصاد الذرة الوفير المتعاقب. وفي كولومبيا، التي تستورد ثلثي استهلاكها من

خلال الأشهر الستة الأخيرة، شهد سعر صرف الدولار الأمريكي، الذي يمثل العملة المرجعية الرئيسية للسلع الزراعية التي يتم الاتجار بها في الأسواق الدولية، ارتفاعاً كبيراً مقابل عملات رئيسية أخرى في العالم. ففي عدة بلدان، لاسيما المستوردة منها، تأثرت أسعار السلع بالعملة المحلية بشكل كبير. وكان لانخفاض العملات الوطنية في تلك البلدان بصفة عامة تأثير في زيادة أسعار السلع المستوردة، على اعتبار أن البلد يحتاج إلى مزيد من عملاتها لشراء الكمية نفسها من السلع بسعر الصرف الجديد. ويعتمد مدى تأثير تباين سعر الصرف في الأسعار المحلية، من جملة أمور أخرى، على انفتاح الاقتصاد في البلد على الأسواق الدولية، ودرجة الاعتماد على الاستيراد، وكذلك على مناحي الأسعار المحلية للسلع.

خلال الأشهر الأخيرة، اتخذت الأسعار الدولية للحبوب منحى هابطاً، حيث وصلت خلال فبراير/شباط إلى مستوى أدنى بكثير من مستويات نظيرتها قبل عام. غير أن الارتفاع في سعر صرف الدولار الأمريكي يعني أنه بالنسبة لعديد من البلدان المستوردة، وبخاصة بلدان الكومونولث المستقلة وجنوب أمريكا، سيكون لانخفاض الأسعار العالمية تأثيراً محدوداً في الأسواق المحلية. ففي تلك البلدان التي شهدت انخفاضاً في أسعار الحبوب وفق الدولار الأمريكي، نجدها قد ارتفعت أو بقيت مستقرة أو حققت شيئاً من الانخفاض لكن بمعدلات أدنى من الانخفاض الذي حققته وفق سعرها بالدولار الأمريكي. وفي بلدان التصدير، تسبب ارتفاع سعر الدولار الأمريكي وما تراقق معه من انخفاض سعر صرف العملات الوطنية في الضغط صعوداً على الأسعار المحلية وذلك مع تزايد الطلب على التصدير.

بلدان الكومونولث المستقلة

في بلدان الكومونولث المستقلة المصدرة منها والمستوردة، شهدت الأسعار المحلية لدقيق القمح زيادة كبيرة خلال الأشهر الستة الأخيرة، أو بقيت مستقرة، في حين كانت ستشهد تراجعاً لو لم ينخفض سعر صرف العملات المحلية. ولوحظ هذا الاتجاه في كل من الاتحاد الروسي وأوكرانيا وأرمينيا وكذلك في جورجيا وقيرغيزستان وطاجيكستان. فأرمينيا على سبيل المثال، التي



وهذا ينطبق على مناحي الأسعار في بنن، التي تعتبر منتجة هي الأخرى للأرز.

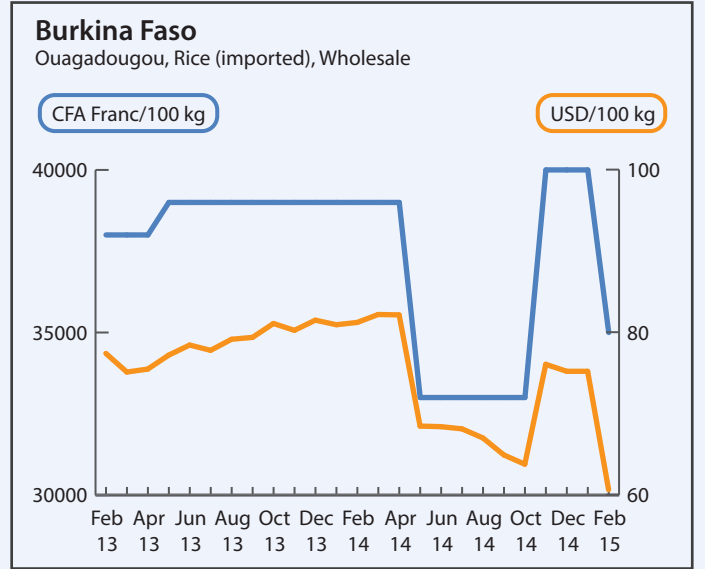
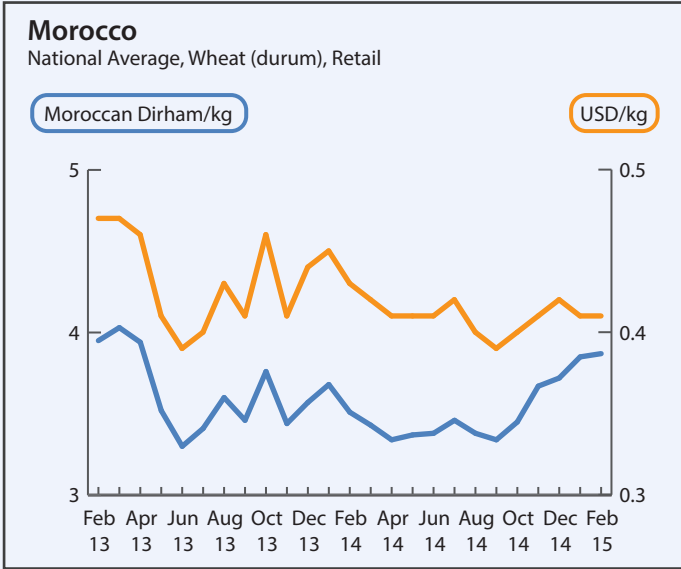
شمال أفريقيا

تعتمد بلدان أمريكا الشمالية بدرجة كبيرة على الأسواق الدولية لاستهلاكها من القمح، الذي يعتبر محصولاً أساسياً في المنطقة دون الإقليمية. وبصفة عامة، تقوم مصر والجزائر وتونس والمغرب بدعم كبير لأسعار الحبوب وتنظيمها، ما يعزل المستهلكين عن التغيرات في الأسعار التي تصيب الأسواق الدولية. غير أن انخفاض سعر العملات الوطنية ينطوي على ارتفاع فواتير واردات الحبوب لتلك البلدان. ففي المغرب، الذي يستورد 46 في المائة من استهلاكه من القمح، والذي لا تنظم فيه أسعار القمح القاسي، نجد أن أسعار القمح قد شهدت ارتفاعاً بنسبة 15 في المائة. فلو لم ينخفض سعر صرف الدرهم المغربي لاقتصر ارتفاع الأسعار على نسبة اثنين في المائة.

الذرة الصفراء، ارتفعت الأسعار بنسبة أربعة في المائة بين أغسطس/آب وفبراير/شباط وفق العملة المحلية، لكن في حال عدم انخفاض سعر صرف البيزو الكولومبي، لانخفضت بنسبة 12 في المائة.

غرب أفريقيا

في غرب أفريقيا، تسبب تحسن سعر الدولار في الضغط على أسعار الأرز، الذي يشكل مكوناً مهماً في الوجبات الغذائية داخل المناطق الحضرية، مع أنه ليس المحصول الرئيسي في بلدان المنطقة دون الإقليمية. وعلى اعتبار أن فرنك غرب أفريقيا مرتبط باليورو، فإن هذا التحسن أتبع المنحى عينه الذي أتبعه اليورو بالنسبة للدولار. وفي بوركينا فاسو، ارتفعت الأسعار بنسبة ستة في المائة وفق العملة المحلية مقارنة بالأشهر القليلة السابقة. لكن لو لم يرتفع سعر صرف فرنك غرب أفريقيا، لتراجعت الأسعار بنسبة 10 في المائة.



تأثير ارتفاع سعر صرف الدولار في الأسعار المحلية للحبوب

النسبة المئوية للتغيير بدون انخفاض سعر الصرف	النسبة المئوية للتغيير	الأسعار/سعر الصرف				
		أغسطس/آب 2014	فبراير/شباط 2015			
-7	74	5950	3426	هريفنيا/الطن	أوكرانيا	المعدل الوطني للقمح (القمح، درجة أولى) الواردات على الاعتماد: 0.1%
	-7	246	265	دولار أمريكي/الطن		
	86	24.1	13.0	هريفنيا/ دولار أمريكي		
-43	11	31600	28340	روبل/الطن	الاتحاد الروسي	المعدل الوطني، قمح (دقيق القمح) الواردات على الاعتماد: 1%
	-38	510	780	دولار أمريكي/الطن		
	79	64.6	36.1	روبل/دولار أمريكي		
-19	-1	1660	1670	لاري/الطن	جورجيا	المعدل الوطني، القمح (درجة ثالثة) الواردات على الاعتماد: 84%
	-18	800	970	دولار أمريكي/الطن		
	21	2.1	1.7	لاري/دولار أمريكي		
-8	8	34690	32070	سوم/الطن	قيرغيزستان	المعدل الوطني، القمح (دقيق القمح، درجة أولى) الواردات على الاعتماد: 27%
	-8	570	620	دولار أمريكي/الطن		
	17	60.8	52.1	سوم/		
-11	10	289000	262000	درام أرمني/الطن	أرمينيا	المعدل الوطني، القمح (دقيق القمح) الواردات على الاعتماد: 37%
	-6	610	640	دولار أمريكي/الطن		
	17	478.3	409.5	درام أرمني/دولار أمريكي		
5	14	3200	2830	ساماني/طن	طاجيكستان	المعدل الوطني، القمح (دقيق القمح، درجة أولى) الواردات على الاعتماد: 45%
	5	600	570	دولار أمريكي/الطن		
	9	5.4	5.0	ساماني/دولار أمريكي		
-12	4	859000	769500	بيزو كولومبي/الطن	كولومبيا	بوغوتة، ذرة صفراء الواردات على الاعتماد: 66%
	-18	360	410	دولار أمريكي/الطن		
	27	2416.2	1898.4	بيزو كولومبي/دولار أمريكي		
-19	-9	2820	2750	ريال برازيلي/طن	البرازيل	المعدل الوطني، القمح (دقيق القمح) الواردات على الاعتماد: 52%
	-27	1000	1210	دولار أمريكي/الطن		
	24	2.8	2.3	ريال برازيلي/دولار أمريكي		
-11	-5	159880	167800	بيزو شيلي/طن	شيلي	المعدل الوطني، القمح الواردات على الاعتماد: 34%
	-10	260	290	دولار أمريكي/الطن		
	8	623.0	579.1	بيزو شيلي/دولار أمريكي		
-5	-1	3940	3920	نوفو/الطن	بيرو	ليما، القمح (دقيق القمح) الواردات على الاعتماد: 46%
	-10	1330	1390	دولار أمريكي/الطن		
	9	3.1	2.8	نوفو/الدولار الأمريكي		
-7	0	530000	530000	فرنك غرب أفريقيا/الطن	بنن	كوتونو، الأرز (مستورد) الواردات على الاعتماد: 73%
	-8	1000	1080	دولار أمريكي/الطن		
	17	577.3	492.6	فرنك غرب أفريقيا/الدولار الأمريكي		
-10	6	35000	33000	فرنك غرب أفريقيا/الطن	بوركينافاسو	أواغادوغو، أرز (مستورد) الواردات على الاعتماد: na
	-10	606.29	669.89	دولار أمريكي/الطن		
	17	577.3	492.6	فرنك غرب أفريقيا/الدولار الأمريكي		
2	15	3870	3380	الغرب درهم/دولار أمريكي	المغرب	المعدل الوطني، قمح (قاسي) الواردات على الاعتماد: 46%
	3	410	400	دولار أمريكي/الطن		
	14	9.5	8.4	الغرب درهم/دولار أمريكي		

بلدان الكومنولث المستقلة

في جنوب أمريكا

غرب أفريقيا

شمال أفريقيا

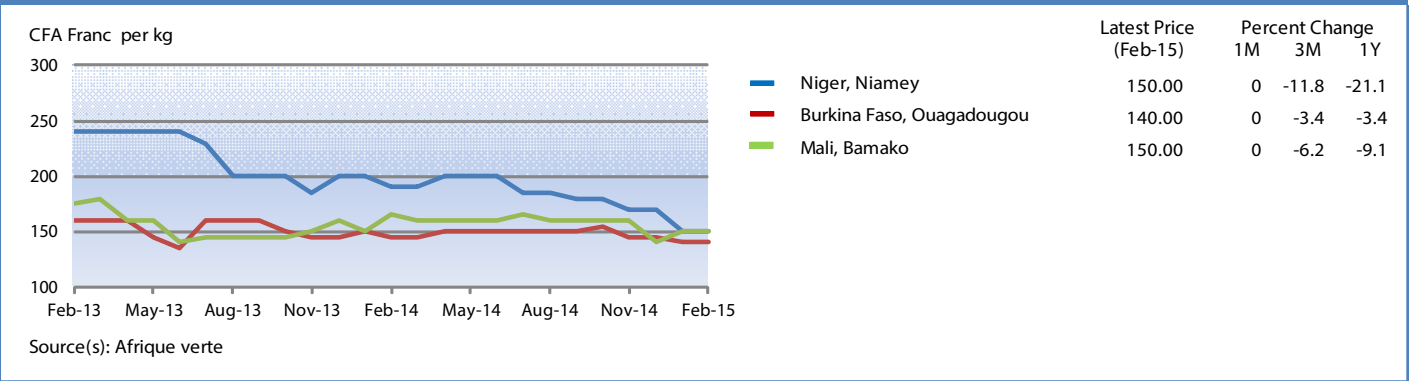
أسعار الحبوب الخشنة تشهد انخفاضاً أو استقراراً في جلّ بلدان الساحل الأفريقي

أكبر خلال يناير/كانون الثاني في **تشاد**. أما في البلدان الساحلية، فقد لوحظت حالات انخفاض أكبر في أسعار الحبوب الخشنة خلال يناير/كانون الثاني في كل من **نيجيريا** و**بنين** وذلك مع استكمال حصاد الموسم الثاني مؤخراً لعام 2014.

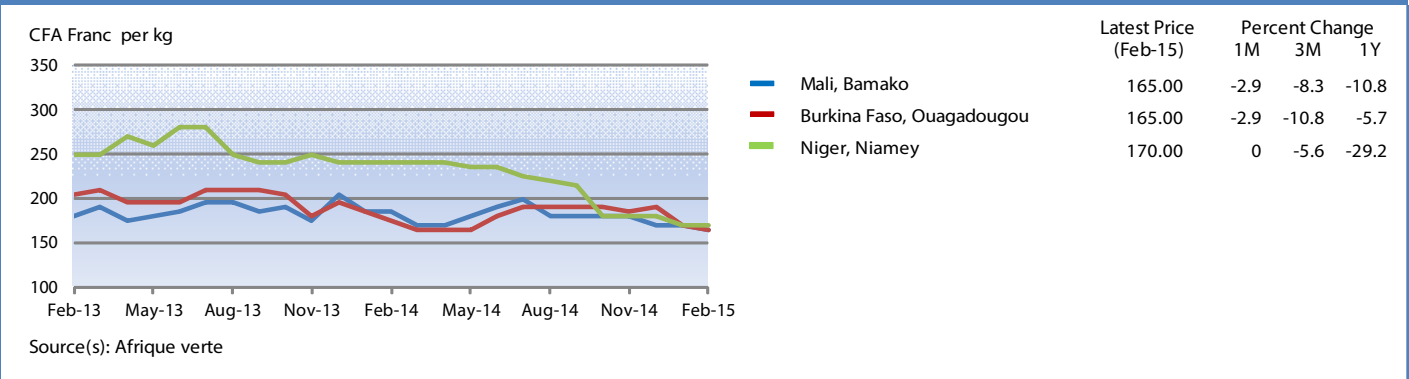
وفي البلدان المتضررة بمرض فيروس إيبولا، مثل **ليبيريا** و**سيراليون** و**غينيا**، بقيت أسعار الأرز المحلية مستقرة بمعظمها خلال يناير/كانون الثاني عقب انخفاضها لعدة أشهر، كما بقيت أسعار الأرز المستورد دونما تغيير. ولعل الاتجاه الهابط في أسعار الأرز المحلية جاء نتيجة زيادة الإمدادات من حصاد عام 2014 المستكمل مؤخراً مع تدني الطلب على هذا المنتج بفعل تأثير إيبولا في الأنشطة الاقتصادية والدخل.

تعتبر أسواق الحبوب جيدة التكامل نسبياً في غرب أفريقيا، حيث تتحدد مستويات الأسعار إلى حدّ كبير في عديد من البلدان وفق التطورات التي تشهدها بعض الأسواق الإقليمية الرئيسية. ففي العام الماضي، قابل الحصاد الذي لم يصل إلى المعدل في البلدان الواقعة عند الجزء الغربي من الساحل الأفريقي محاصيل جيدة في البلدان المنتجة الرئيسية، بما فيها نيجيريا، ما تُرجم إلى إنتاج فاق المعدل على المستوى الأفريقي. نتيجة لذلك، حافظت أسعار الحبوب الخشنة على استقرارها بصفة عامة أو واصلت انخفاضها خلال الأشهر الأخيرة في جلّ بقاع المنطقة دون الإقليمية. وفي الحزام الساحلي، بقيت أسعار الحبوب الخشنة مستقرة بأغلبها خلال فبراير/شباط في كل من **النيجر** و**بوركينافاسو** و**مالي**، في حين انخفضت أسعار الدخن بدرجة

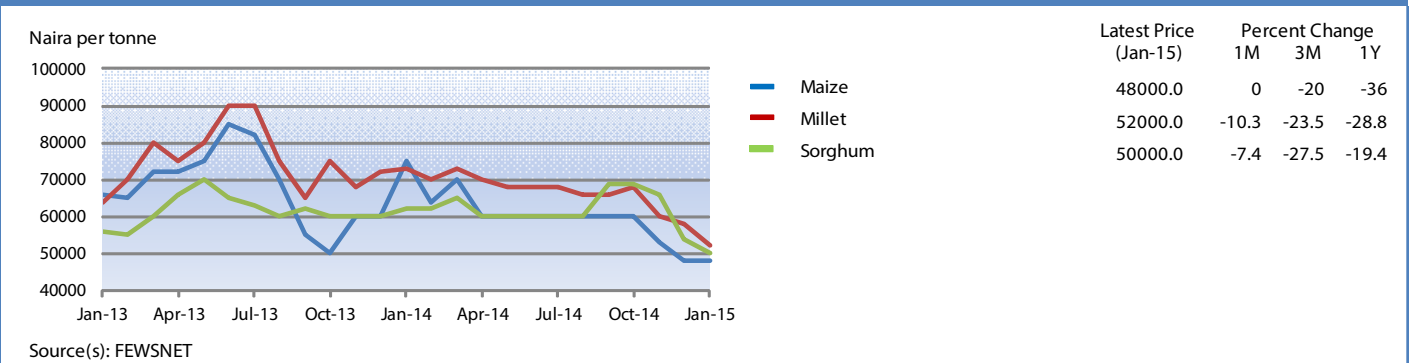
أسعار المبيع بالجملة للسرغوم في غرب أفريقيا



أسعار المبيع بالجملة للدخن في غرب أفريقيا



أسعار المبيع بالجملة للحبوب الخشنة في كانو، نيجيريا



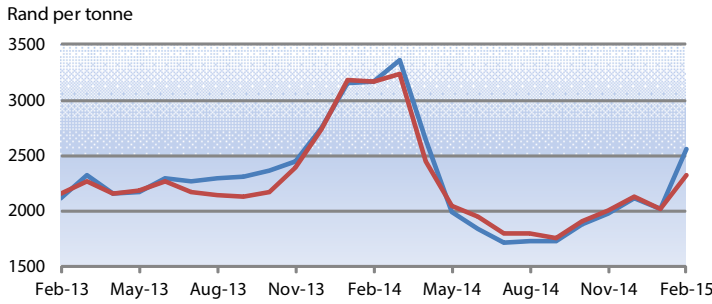
لمزيد من المعلومات، يمكنكم زيارة الموقع الإلكتروني لرصد بيانات أسعا الأغذية وتحليلها [هنا](#)

أسعار الذرة تشهد ارتفاعاً حاداً في جنوب أفريقيا، وكبح ملحوظ في الزيادات الموسمية للأسعار ضمن مناطق أخرى

الأسعار التي شهدت انخفاضاً في **ملاوي وموزامبيق وزامبيا**، على اعتبار أن الإمداد الجيد بصفة عامة ينطوي على ارتفاع أكبر في الأسعار. ولعل استمرار انخفاض تكاليف الوقود في العديد من البلدان خفف من الضغط على الأسعار صعوداً. أضف إلى ذلك، من المتوقع تخفيض الحكومة في زامبيا لسقف المبيع بالجملة لوجبات الفطور والذرة الكاملة في فبراير/شباط أن يكبح مزيد من الزيادة في أسعار التجزئة. لكن على عكس المنحنى العام على المستوى دون الإقليمي، شهدت الأسعار في **زمبابوي** شيئاً من الانخفاض مع انخفاض أسعار الوقود وتحسن سعر صرف الدولار (العملة الأكثر استخداماً في البلد) مقابل الرند ما ساعد على الحد من ضغط التضخم.

في الجنوب الأفريقي، شهدت أسعار الذرة زيادة موسمية بصفة عامة خلال فبراير/شباط، لكنها بقيت أدنى من قيم نظيرتها قبل عام، ما يعكس بشكل أساسي الإمداد الوفير من إنتاج عام 2014. غير أن تزايد الأسعار في **جنوب أفريقيا** تفاقم بفعل التنبؤات الأولية بالإنتاج التي تشير إلى انخفاض بنسبة 33 في المائة في محصول الذرة لعام 2015 نتيجة ظروف الجفاف. أما ارتفاع أسعار الذرة البيضاء فكان أكثر بروزاً، ما يعكس العجز الحاد في المياه ضمن المناطق الغربية من مثلث الذرة والذي يزرع فيه المحصول بشكل أساسي، في حين تزرع الذرة الصفراء بشكل أساسي في الأجزاء الشرقية الأقل تأثراً. وفي بقاع أخرى من المنطقة دون الإقليمية عادة ما يسود ارتفاع

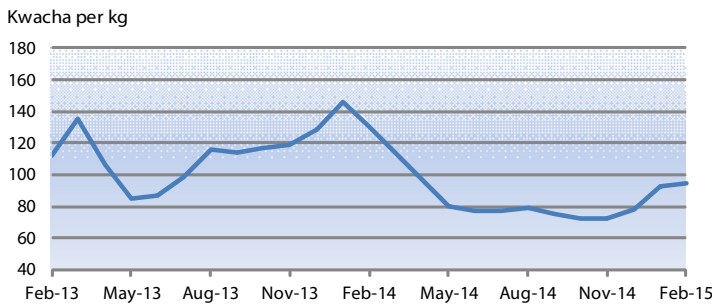
أسعار المبيع بالجملة للذرة في راندفونتين، جنوب أفريقيا



Source(s): SAFEX Agricultural Products Division

	Latest Price (Feb-15)	Percent Change		
		1M	3M	1Y
Randfontein, Maize (white)	2553.00	26.9	29.4	-19.5
Randfontein, Maize (yellow)	2316.90	14.8	15.3	-27

أسعار المبيع بالتجزئة للذرة في ملاوي



Source(s): Ministry of Agriculture and Food Security

	Latest Price (Feb-15)	Percent Change		
		1M	3M	1Y
National Average, Maize	94.88	1.9	31	-27.1

لمزيد من المعلومات، يمكنكم زيارة الموقع الإلكتروني لرصد بيانات أسعا الأغذية وتحليلها [هنا](#)

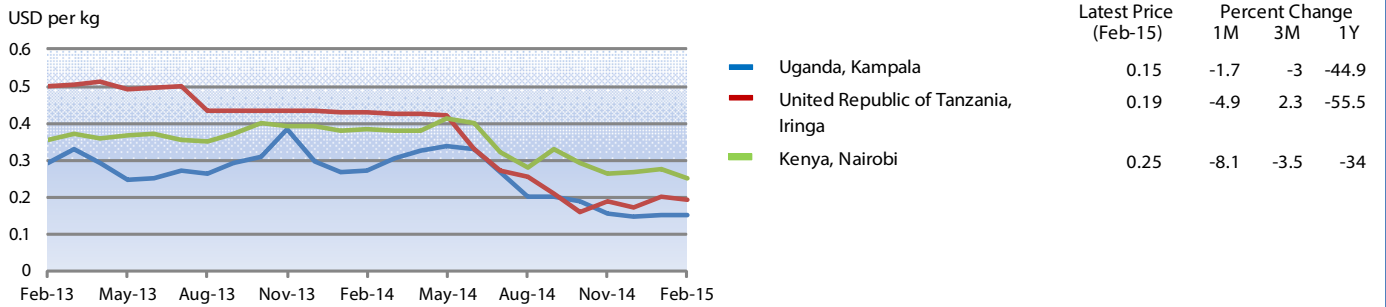
أسعار الحبوب تشهد تراجعاً خلال فبراير/شباط وكانت عند مستويات منخفضة عموماً

وفصلت إليه في منتصف عام 2014، وذلك نتيجة الإنتاج الوفير من الحبوب في العام السابق. وتراجعت أسعار القمح، الذي يستورد ويستهلك في المراكز الحضرية، خلال فبراير/شباط رغم بقائها مرتفعة نسبياً في بعض الأسواق وذلك بفعل الطلب القوي والتضخم بصفة عامة. أما في **الصومال**، فشهدت أسعار الحبوب الخشنة تراجعاً بصفة عامة مع تحسن الإمداد من حصاد 15/2014 الوفير ومحاصيل الذرة المنتجة خارج الموسم.

وفيما يتعلق بالمحاصيل التي لا تنتمي إلى الحبوب، شهدت أسعار محاصيل موز الطبخ والكمسافا تراجعاً في **أوغندا** خلال فبراير/شباط مع الحصاد الراهن، وكانت أدنى بكثير من نظيرتها من الفترة عينها قبل عام. بالمقابل، ارتفعت أسعار الفاصولياء بفعل الطلب المتزايد عليها من جانب المزارعين قبيل موسم الزراعة. وفي **جمهورية تنزانيا المتحدة**، شهدت أسعار الفاصولياء، المصدر الرئيسي للبروتين في الوجبة الغذائية المحلية، ارتفاعاً موسمياً لكنها بقيت أدنى بثلاث المستويات التي وصلت إليها في فبراير/شباط من العام الماضي.

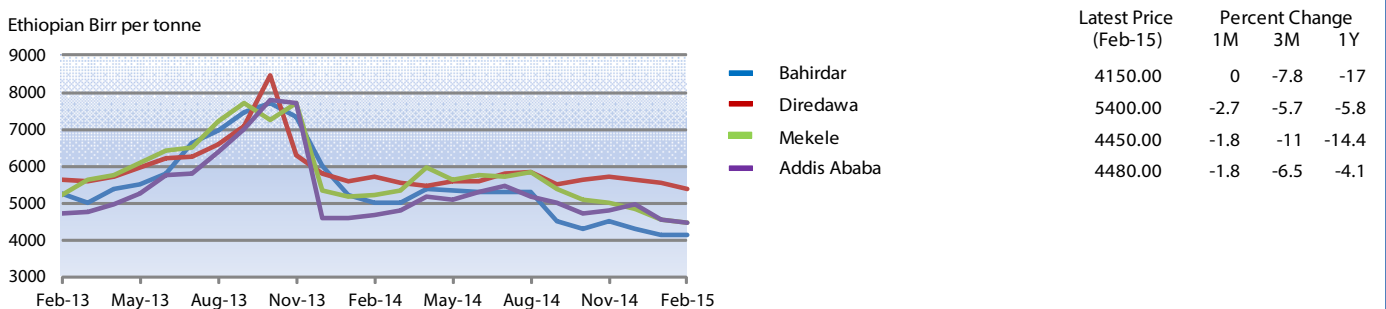
في جلّ بلدان المنطقة دون الإقليمية، شهدت أسعار الحبوب مزيداً من التراجع خلال فبراير/شباط، حيث وصلت إلى مستويات أدنى بكثير من نظيرتها قبل عام، ما يعكس التوافر الجيد للمحاصيل من الموسم الرئيسي لعام 2014، وحصاد الموسم الثانوي 15/2014 الذي شارف على الانتهاء. ففي **أوغندا**، تراجعت قيم الذرة في جلّ الأسواق ما عدا في ليرا، حيث عملت زيادة الصادرات إلى جنوب السودان على زيادة الأسعار خلال فبراير/شباط. غير أن الأسعار بصفة عامة كانت أدنى بكثير من الثلث مقارنة مع قيم نظيرتها من الفترة عينها قبل عام. وفي **كينيا**، ورغم الانخفاض غير المتوقع في إنتاج الذرة لعام 2014، تراجعت الأسعار بفعل زيادة الواردات من أوغندا ومملكة تنزانيا المتحدة. وفي **إثيوبيا**، انخفضت أسعار الذرة ما يعكس الإمداد الكافي من حصاد الموسم الرئيسي ميهير لعام 2014 الذي استكمل في يناير/كانون الثاني، وكانت أدنى من مستوياتها قبل عام. وفي **السودان**، لم تشهد أسعار السورغوم، الذي يشكل المحصول الرئيسي في البلد، تغييراً يذكر أو ارتفعت نوعاً ما خلال فبراير/شباط، لكنها كانت أدنى بكثير من الأوج الذي

أسعار المبيع بالجملة للذرة في بلدان مختارة



Source(s): Regional Agricultural Trade Intelligence Network

أسعار المبيع بالجملة للذرة في إثيوبيا

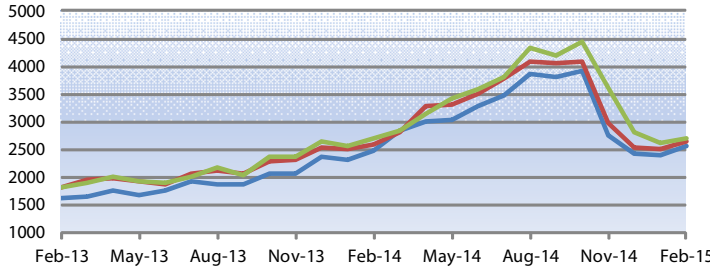


Source(s): Ethiopian Grain Trade Enterprise

لمزيد من المعلومات، يمكنكم زيارة الموقع الإلكتروني لرصد بيانات أسعا الأغذية وتحليلها [هنا](#)

أسعار المبيع بالجملة للسرغوم في السودان

Sudanese Pound per tonne

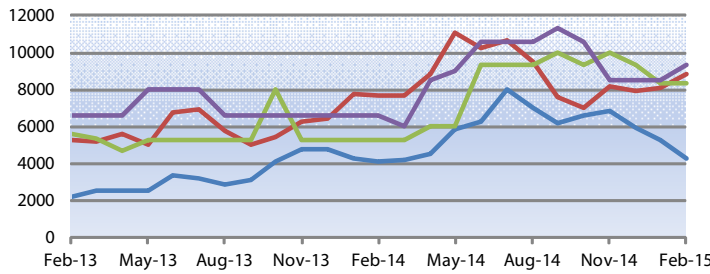


Source(s): Food Security information for Action (SIFSIA)

	Latest Price (Feb-15)	Percent Change		
		1M	3M	1Y
El Gedarif	2554.53	7.2	-6.8	3.3
Khartoum	2640.00	5.7	-11.1	1.6
El Obeid	2704.13	3.6	-25.2	0.4

أسعار المبيع بالتجزئة للذرة والسرغوم في الصومال

Somali Shilling per kg

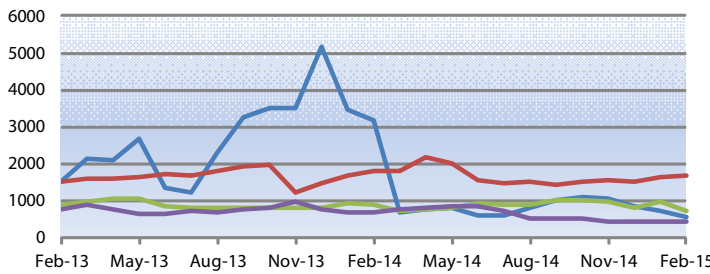


Source(s): Food Security Analysis Unit

	Latest Price (Feb-15)	Percent Change		
		1M	3M	1Y
Baidoa, Sorghum (red)	4250.00	-18.7	-38.2	3.7
Marka, Maize (white)	8800.00	9.1	8	15
Mogadishu, Sorghum (red)	8325.00	0	-16.8	57.1
Mogadishu, Maize (white)	9300.00	9.4	9.4	40.9

أسعار المبيع بالجملة للأغذية الأساسية في كمبالا، أوغندا

Uganda Shilling per kg

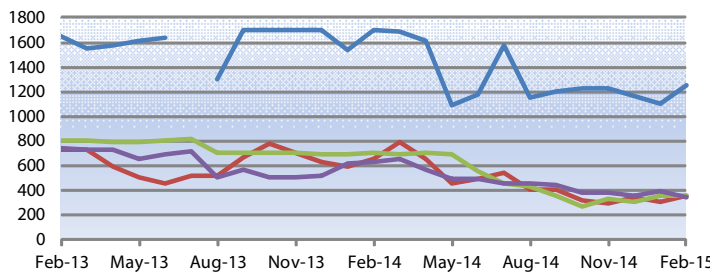


Source(s): FIT Uganda; Regional Agricultural Trade Intelligence Network

	Latest Price (Feb-15)	Percent Change		
		1M	3M	1Y
Matooke	550.00	-21.4	-47	-82.6
Beans	1666.67	2.6	7.5	-7.4
Cassava (flour)	725.00	-24.7	-24.7	-19.4
Maize	429.53	-1.1	1.8	-36

أسعار المبيع بالجملة للذرة والفاصولياء في جمهورية تنزانيا المتحدة

Tanzanian Shilling per kg



Source(s): Regional Agricultural Trade Intelligence Network

	Latest Price (Feb-15)	Percent Change		
		1M	3M	1Y
Dar es Salaam, Beans	1251.55	13.6	2.2	-26.5
Dar es Salaam, Maize	353.66	18.2	20.1	-45.7
Iringa, Maize	349.48	-2.2	8.2	-50.1
Arusha, Maize	344.92	-12.7	-9.1	-44.7

لمزيد من المعلومات، يمكنكم زيارة الموقع الإلكتروني لرصد بيانات أسعا الأغذية وتحليلها [هنا](#)

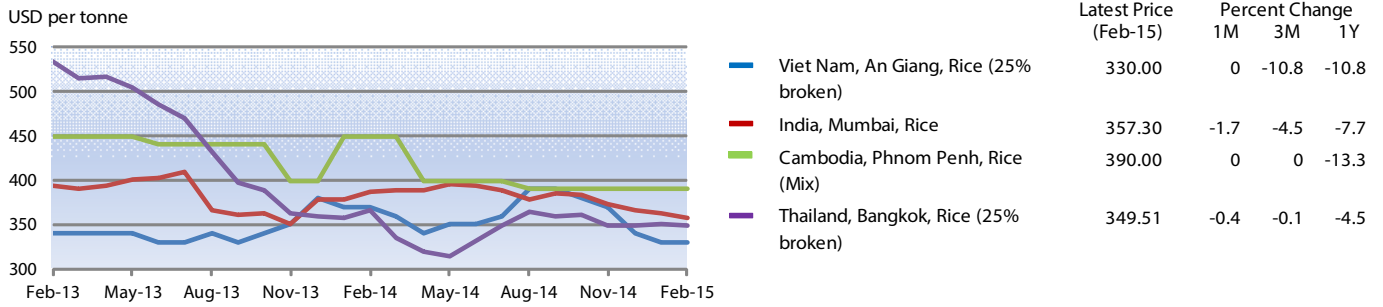
أسعار الأرز والقمح تتراجع أو تشهد استقراراً

عند مستويات شبه قياسية. وكانت أسعار الأرز في جل البلدان المصدرة في فبراير/شباط أدنى مقارنة بمستويات نظيرتها قبل عام، في حين كانت أعلى نسبياً في مناطق أخرى.

حافظت أسعار القمح ودقيق القمح على استقرارها بصفة عامة أو شهدت تراجعاً في فبراير/شباط. ففي **سري لانكا**، انخفضت أسعار دقيق القمح بشكل ملحوظ وذلك بعد أن أسقطت الحكومة في 30 يناير/كانون الثاني ضريبة الجمارك عن واردات حبوب القمح بعد أن كانت تبلغ 10 روبية سري لانكية للكغ وخفضت أسعار دقيق القمح. وعلى نحو مماثل، تراجعت أسعار دقيق القمح المستورد بأغلبه في **بنغلاديش**، ما يعكس عروض الأسعار الأدنى في السوق الدولية والواردات الأخيرة من قبل القطاع الخاص. أما الأسعار في **الهند** و**باكستان** فحافظت على استقرارها بصفة عامة في حين شهدت تراجعاً في **أفغانستان**.

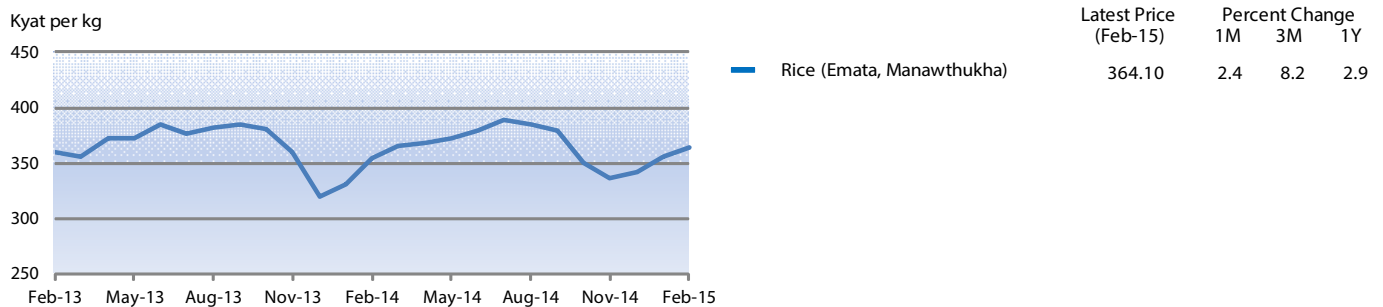
في البلدان المصدرة الرئيسية في المنطقة دون الإقليمية، واصلت الإمدادات الوفيرة من حصاد الموسم الرئيسي لعام 2014 من الأرز غير المقشور، الذي استكمل في يناير/كانون الثاني، تأثيرها في الأسعار، غير أن الضغط على تلك الأسعار انخفاضاً قابله ارتفاع جزئي في **تايلند** ناجم عن التدني غير المتوقع في حصاد الموسم الثانوي 15/2014 القادم، والبرامج الحكومية لتأمين الأرز غير المقشور بأسعار مرتفعة في **الهند** و**فيت نام**. بالمقابل، سجلت الأسعار في **ميانمار** ارتفاعاً مدعومة بالطلب القوي على الواردات من الصين. وفي **أندونيسيا**، ارتفعت أسعار الأرز بشكل كبير للشهر الثالث على التوالي لتصل إلى مستوى قياسي خلال فبراير/شباط، وذلك نتيجة التأخير في توزيع الحكومة للأرز وزيادة أسعار تأمينه. وفي **سري لانكا**، تراجعت أسعار الأرز خلال فبراير/شباط ما يعكس الإمداد الوفير من الموسم الرئيسي الراهن ماها لعام 2015 والتنبؤ بمستوى جيد من الإنتاج. غير أن الأسعار بقيت

أسعار المبيع بالجملة للأرز في بلدان آسيوية مُصدّرة



Source(s): Agroinfo; Ministry of Consumer Affairs; Cambodia Agricultural Market Information System; Department of Internal Trade, Ministry of Commerce

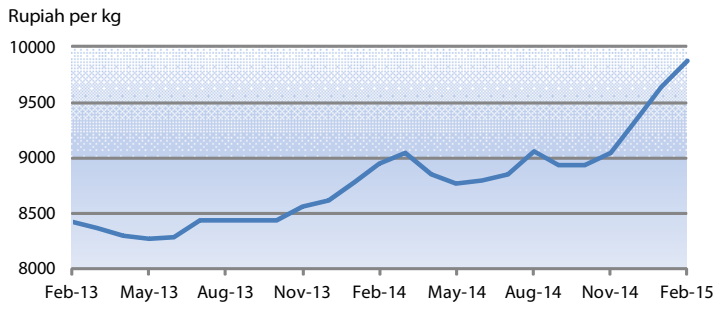
أسعار المبيع بالجملة للأرز في يانجون، ميانمار



Source(s): E-Trade Myanmar

لمزيد من المعلومات، يمكنكم زيارة الموقع الإلكتروني لرصد بيانات أسعار الأغذية وتحليلها [هنا](#)

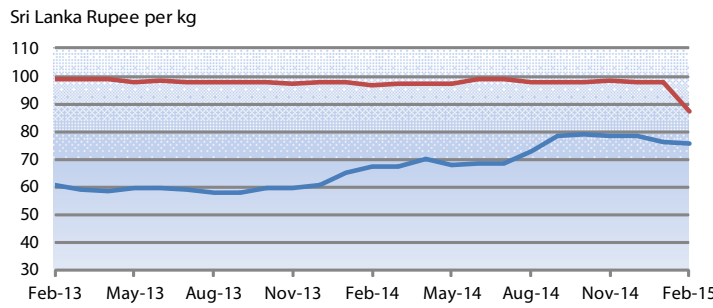
أسعار المبيع بالتجزئة للأرز في أندونيسيا



Source(s): Ministry of Trade

	Latest Price (Feb-15)	Percent Change		
		1M	3M	1Y
National Average, Rice (medium quality)	9875.47	2.4	9.2	10.4

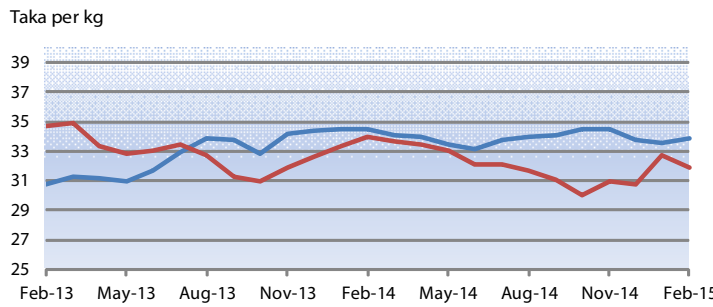
أسعار المبيع بالتجزئة للأرز ودقيق القمح في كولومبو، سرى لانكا



Source(s): Department of Census and Statistics

	Latest Price (Feb-15)	Percent Change		
		1M	3M	1Y
Rice (white)	75.53	-0.8	-4	12.4
Wheat (flour)	87.36	-10.8	-10.9	-9.9

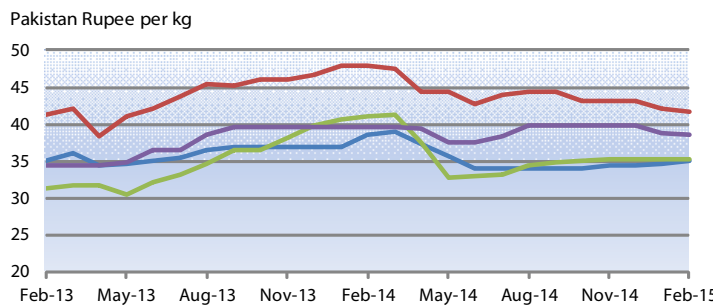
أسعار المبيع بالتجزئة للأرز ودقيق القمح في دكا، بنغلاديش



Source(s): Department of Agriculture Marketing (DAM), Bangladesh

	Latest Price (Feb-15)	Percent Change		
		1M	3M	1Y
Rice (coarse)	33.87	1	-1.8	-1.8
Wheat (flour)	31.87	-2.5	2.8	-6

أسعار المبيع بالتجزئة للقمح ودقيق القمح في باكستان



Source(s): Pakistan Bureau of Statistics

	Latest Price (Feb-15)	Percent Change		
		1M	3M	1Y
Karachi, Wheat	35.00	0.9	1.8	-9.1
Karachi, Wheat (flour)	41.64	-1.1	-3.3	-13.2
Lahore, Wheat	35.25	0	0	-14.3
Lahore, Wheat (flour)	38.50	-0.5	-3.5	-3

لمزيد من المعلومات، يمكنكم زيارة الموقع الإلكتروني لرصد بيانات أسعا الأغذية وتحليلها [هنا](#)

بلدان الكومونويلث المستقلة – آسيا وأوروبا

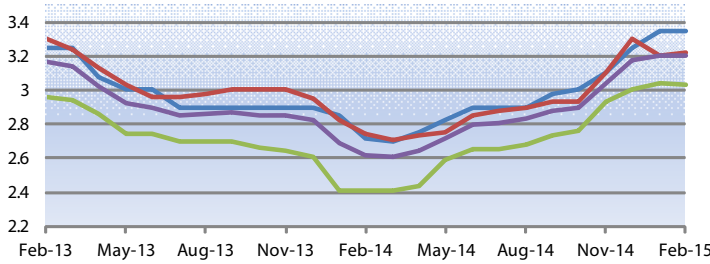
الأسعار المحلية للقمح ودقيق القمح تشهد استقراراً نسبياً لكنها تبقى عند مستويات قياسية أو شبه قياسية في عدة بلدان

الجيدة بخصوص محصول القمح لعام 2015، عقب المخاوف السابقة الناجمة عن أضرار الصقيع، تأثيراً في الأسعار. وفي **أوكرانيا**، رغم الإمداد الجيد في السوق المحلية، شهدت أسعار المبيع بالجملة للقمح ودقيق القمح زيادة كبيرة لتصل إلى مستويات قياسية خلال فبراير/شباط وذلك يعود بصفة أساسية إلى الانخفاض الحاد في سعر صرف العملة الوطنية. شهدت أسعار تصدير القمح انخفاضاً كبيراً خلال فبراير/شباط ووصلت إلى مستويات أدنى من نظيرتها قبل عام في **الاتحاد الروسي**، ما يعكس الطلب المنخفض على التصدير، وكذلك في **أوكرانيا**، نتيجة بطء عجلة النشاط التجاري عقب القيود التي فرضتها الحكومة على صادرات القمح المخصص للطحن بين يناير/كانون الثاني ويوليو/تموز 2015. بالمقابل، لم تشهد أسعار التصدير تغييراً يذكر في **كازاخستان**، لكنها ظلت مرتفعة بفعل الإنتاج المنخفض وراءة نوعية محصول القمح لعام 2014.

في البلدان التي تعتمد على واردات القمح، شهدت أسعار القمح ودقيق القمح استقراراً بصفة عامة خلال فبراير/شباط، ما يعكس مناحي أسعار التصدير في كازاخستان، المورد الرئيسي في المنطقة دون الإقليمية. في حين كانت الأسعار تدور في فلك مستوياتها قبل عام في كل من **أذربيجان وجورجيا**، في حين بقيت عند مستويات قياسية أو شبه قياسية في **قيرغيزستان وطاجيكستان** بعد الزيادة المتواصلة التي شهدتها على مدى الأشهر السابقة مدعومة بانخفاض إنتاج القمح في عام 2014، ناهيك عن الانخفاض الحاد في سعر صرف العملات الوطنية وارتفاع عروض أسعار صادرات القمح. وفي **الاتحاد الروسي**، وعقب الزيادة الحادة التي شهدتها الأسعار خلال الشهر الفائت، استقرت الأسعار المحلية للقمح خلال فبراير/شباط مع انخفاض الصادرات عقب فرض رسوم جمركية على الصادرات في فبراير/شباط 2015، وزيادة الإمداد في السوق المحلية. وكان للتوقعات

أسعار المبيع بالتجزئة لدقيق القمح في طاجيكستان

Somoni per kg

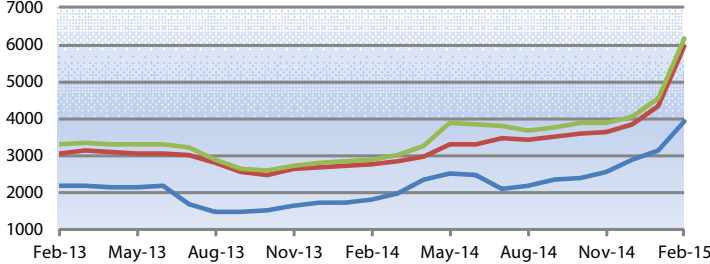


Source(s): Statistical Agency under President of the Republic of Tajikistan

	Latest Price (Feb-15)	Percent Change		
		1M	3M	1Y
Dushanbe	3.35	0	8.1	23.2
Khatlon	3.22	0.6	3.9	17.5
Sughd	3.03	-0.3	3.4	25.7
National Average	3.20	0	5.3	22.1

أسعار المبيع بالجملة للقمح ودقيق القمح في أوكرانيا

Hryvnia per tonne



Source(s): APK-Inform Agency

	Latest Price (Feb-15)	Percent Change		
		1M	3M	1Y
National Average, Wheat (3rd class, bid, EXW, processing)	3925.00	25	55.1	116.3
National Average, Wheat (flour, first grade, offer, EXW)	5950.00	36.8	63.6	114.6
National Average, Wheat (flour, highest grade, offer, EXW)	6150.00	35.8	58.5	114.3

لمزيد من المعلومات، يمكنكم زيارة الموقع الإلكتروني لرصد بيانات أسعا الأغذية وتحليلها [هنا](#)

أمريكا الوسطى ومنطقة البحر الكاريبي

أسعار الذرة والفاصولياء الحمراء تشهد اتجاهات خليطة في فبراير/شباط لكنها تبقى عند مستويات مرتفعة

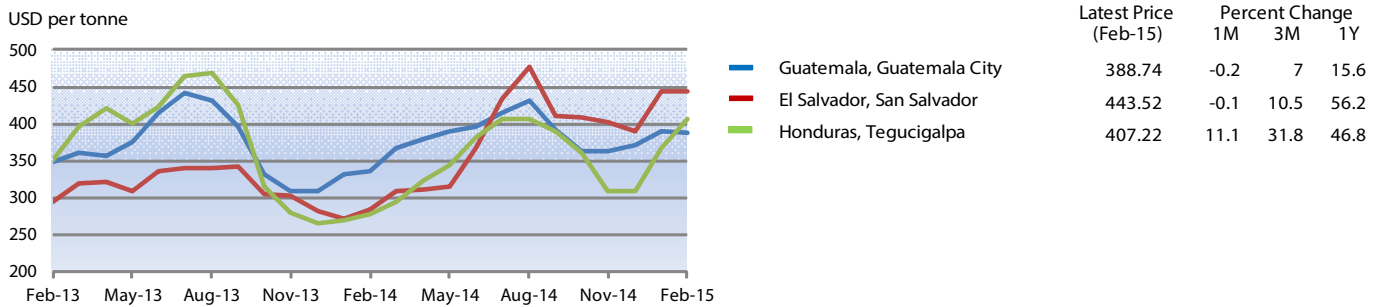
أسعار الفاصولياء الحمراء خلال فبراير/شباط لدى المصدر الرئيسي، **نيكاراغوا**، والمستورد الرئيسي، **السلفادور**، لتصل إلى مستوياتها قبل عشرة أشهر وأربعة أشهر على التوالي، لكنها بقيت عند مستويات أعلى بكثير مقارنة مع عام سابق في كلا البلدين. بالمقابل، ارتفعت أسعار المحصول في **هندوراس** عقب الانخفاض الحاد الذي أصابها خلال الشهرين السابقين، لكنها ظلت أعلى بنسبة 41 في المائة مقارنة مع مستوياتها قبل عام.

وفي **هايتي**، بقيت أسعار الأرز المستورد، المحصول الغذائي الرئيسي، دونما تغيير يذكر مقارنة مع الأشهر السابقة وعند مستوياتها قبل عدة أعوام، ما يعكس عروض أسعار التصدير المستقرة عموماً من الولايات المتحدة الأمريكية، المورد الرئيسي للبلد. بالمقابل، شهدت أسعار وجبات الذرة اتجاهات خليطة خلال فبراير/شباط، حيث ارتفعت في العاصمة بورت أو برنس، وانخفضت في أسواق رئيسية أخرى. بصفة عامة، بقيت أسعار وجبات الذرة أعلى من مستوياتها مقارنة بالعام الفائت عقب انخفاض حصاد المحصول الرئيسي بفعل الجفاف.

في أمريكا الوسطى، شهدت أسعار الذرة البيضاء خلال فبراير/شباط اتجاهات خليطة لكنها بقيت عند مستويات مرتفعة بفعل ضعف الإمداد في الأسواق، وذلك عقب انخفاض إنتاج الموسم الرئيسي لعام 2014 نتيجة الجفاف. ففي **غواتيمالا والسلفادور**، لم تشهد الأسعار تغييراً يذكر عن يناير/كانون الثاني رغم بقائها أعلى من مستويات نظيرتها من الفترة عينها قبل عام. لكن في **هندوراس ونيكاراغوا**، اللتين شهدتا الانخفاض الأكبر في إنتاج الذرة، واصلت الأسعار ارتفاعها خلال فبراير/شباط وكانت أعلى بنسبة 50 في المائة مقارنة مع يناير/كانون الثاني من عام 2014. بالمقابل، بقيت أسعار الذرة البيضاء مستقرة في **المكسيك**، المنتج الرئيسي في المنطقة دون الإقليمية، وكانت عند مستويات منخفضة نسبياً ما يعكس الإمداد الوفير في السوق من حصاد الذرة الجيد موسماً تلو الآخر.

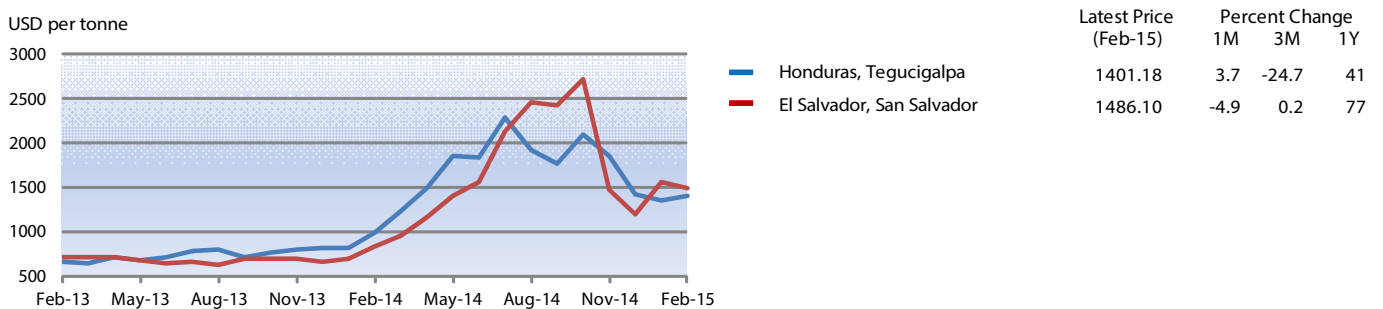
شهدت أسعار الفاصولياء الحمراء في أمريكا الوسطى اتجاهات خليطة خلال فبراير/شباط، لكنها بقيت عند مستويات مرتفعة مدعومة بانخفاض توافرها على المستوى الإقليمي، وذلك عقب انخفاض الإنتاج في السنتين السابقتين. وانخفضت

أسعار المبيع بالجملة للذرة البيضاء في أمريكا الوسطى



Source(s): Ministerio de Agricultura, Ganadería y Alimentación; Dirección General de Economía Agropecuaria, MAG; SIMPAH

أسعار المبيع بالجملة للفاصولياء الحمراء في أمريكا الوسطى



Source(s): SIMPAH; Dirección General de Economía Agropecuaria, MAG

لمزيد من المعلومات، يمكنكم زيارة الموقع الإلكتروني لرصد بيانات أسعا الأذنية وتحليلها [هنا](#)

لا تغيير يذكر عموماً على أسعار دقيق القمح خلال فبراير/شباط؛ في حين تشهد أسعار الذرة الصفراء اتجاهات خليطة وتبقى أسعار الأرز عند مستويات مرتفعة في بعض البلدان

كولومبيا وشيلي، واصلت أسعار الذرة الصفراء تحسنها وكانت أعلى من مستويات نظيرتها قبل عام، ما يعكس انخفاض الإنتاج في عام 2014 وتراجع سعر صرف العملات الوطنية.

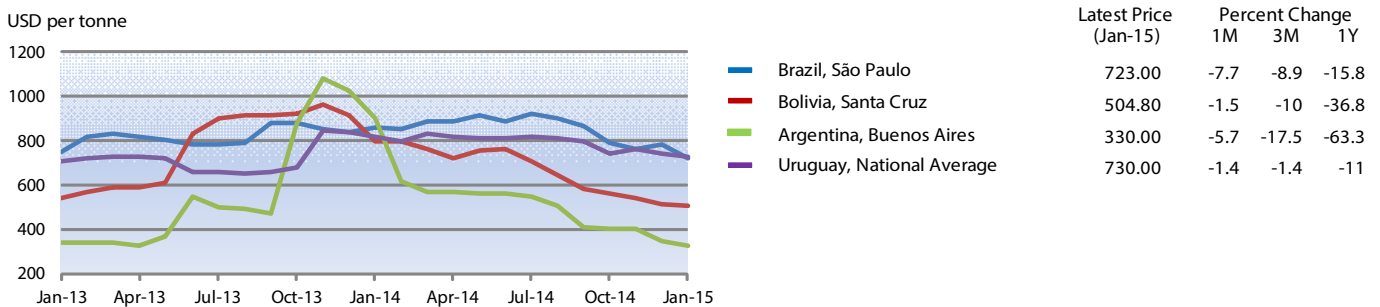
وفي **بيرو**، المستورد الرئيسي للتّخّر للذرة الصفراء، انخفضت الأسعار بشكل كبير خلال فبراير/شباط مع كميات الواردات الكبيرة خلال يناير/كانون الثاني، التي وصلت إلى ثلاثة أضعاف نظيرتها من الشهر عينة قبل عام، ودخول محصول الموسم الثانوي الذي تم حصاده مؤخراً إلى الأسواق. غير أن أسعار الذرة الصفراء بقيت أعلى بكثير من مستويات نظيرتها قبل عام مدعومة بانخفاض سعر صرف العملة الوطنية خلال الأشهر السابقة. بالمقابل، ارتفعت أسعار الذرة في **إكوادور** بشكل حاد للشهر الثاني على التوالي، مدعومة بالطلب الكبير والواردات المحدودة، حيث تجاوزت المستويات التي بلغتها في فبراير/شباط 2014.

واصلت أسعار البطاطا البيضاء ارتفاعها في **بيرو** ووصلت إلى مستويات شبه قياسية. ولعل الزيادة الموسمية تعززت بفعل الطلب الكبير على الأصناف عالية النوعية من القطاع الصناعي والمطاعم. بالمقابل، في **إكوادور**، انخفضت أسعار البطاطا بمقدار الثلث ما يعكس الإمداد الجديد في الأسواق، لكنها بقيت أعلى من نظيرتها في شباط 2014 عقب الزيادات الحادة التي شهدتها خلال الأشهر السابقة. وفي **بوليفيا**، بقيت أسعار البطاطا أعلى من نظيرتها قبل عام، رغم تراجعها نوعاً ما خلال فبراير/شباط. وواصلت أسعار الأرز في **كولومبيا** إلى أعلى مستوى بلغته خلال فبراير/شباط ما يعكس الانخفاض الحاد في إنتاج 2014، والانخفاض القياسي في المخزون وانخفاض مستويات الواردات. وفي **بيرو**، بقيت أسعار الأرز دون تغيير فعلي خلال فبراير/شباط، لكنها ظلت أعلى من مستويات نظيرتها قبل عام، ما يعكس انخفاض إنتاج محصول 2014 وتدني الواردات نسبياً. أما في **إكوادور**، فشهدت أسعار الأرز قليلاً من الارتفاع لكنها لم تتغير عن مستويات فبراير/شباط 2014.

بقيت أسعار دقيق القمح مستقرة عموماً خلال فبراير/شباط في جل البلدان، وذلك عقب استكمال حصاد عام 2015 في يناير/كانون الثاني. ففي **الأرجنتين**، المصدر الرئيسي في المنطقة دون الإقليمية، لم تشهد الأسعار المحلية تغييراً يذكر وبقيت أدنى بنسبة 50 في المائة من مستويات نظيرتها قبل عام، مقترية بذلك من قيم منتصف عام 2013. الأمر الذي يعكس التعافي القوي في إنتاج عام 2014 من المستويات المنخفضة التي وصل إليها الإنتاج خلال السنتين الفائتتين. وفي البلدان المستوردة، **البرازيل** و**بيرو** و**كولومبيا**، شهدت الأسعار استقراراً أيضاً وذلك يعود بصفة أساسية إلى مستويات الواردات الكافية. غير أن انخفاض أسعار صرف العملات الوطنية في تلك البلدان قد حدث من تأثير انخفاض أسعار القمح في الأسواق العالمية. وفي **بوليفيا** التي تغطي جزءاً كبيراً من احتياجاتها الاستهلاكية من الواردات القادمة من الأرجنتين، شهدت أسعار دقيق القمح استقراراً وكانت أدنى بكثير من مستويات نظيرتها قبل عام. وعلى مستوى البلدان المصدرة، تراجعت أسعار دقيق القمح في **أورغواي** إلى حد ما خلال فبراير/شباط، في حين انخفضت في **باراغواي** بشكل ملحوظ. وفي كلا البلدين، كانت الأسعار تدور في فلك مستوياتها قبل عام ما يعكس الطلب الإقليمي المتواصل عليها.

شهدت أسعار الذرة الصفراء اتجاهات خليطة خلال فبراير/شباط. ففي **الأرجنتين**، استقرت الأسعار المحلية للذرة الصفراء خلال فبراير/شباط وكانت أدنى بكثير من نظيرتها قبل عام، ما يعكس الإمداد الوفير من المحصول خلال العام السابق والتوقعات الإيجابية بإنتاج عام 2015 الذي بات حصاده وشيكاً. وفي **البرازيل**، تراجعت الأسعار شيئاً ما وكانت أدنى قليلاً من مستويات نظيرتها في فبراير/شباط 2014. ورغم التوافر الكبير للمحصول نتيجة الحصاد الوفير موسماً تلو الآخر والإنتاج الجيد للموسم الأول لعام 2015 الجاري حصاده حالياً، تسبب انخفاض سعر صرف العملة الوطنية خلال الأشهر السابقة في الضغط على الأسعار المحلية صعوداً، ما أدى إلى إعاقة انخفاضها. وفي البلدين المستوردين

الأسعار الدولية للذرة



Source(s): Instituto de Economía Agrícola; Servicio de Información y Análisis de Mercados Agropecuarios, Bolivia; Bolsa de Cereales; Unidad Centralizada de Adquisiciones - Ministerio de Economía y finanzas

لمزيد من المعلومات، يمكنكم زيارة الموقع الإلكتروني لرصد بيانات أسعا الأغذية وتحليلها [هنا](#)

أعدت هذه النشرة من قبل فريق رصد أسعار الأغذية وتحليلها في قسم التجارة والأسواق لمنظمة الأغذية والزراعة. وتشتمل هذه النشرة على آخر المعلومات والتحليلات المتعلقة بالأسعار على المستوى المحلي للأغذية الأساسية، لاسيما في البلدان النامية لتستكمل بذلك تحليل منظمة الأغذية والزراعة للأسواق الدولية. كما توفر تحذيراً مبكراً بارتفاع أسعار الأغذية على المستوى القطري التي قد تؤثر سلباً في الأمن الغذائي.

يستند التقرير إلى المعلومات المتاحة حتى مطلع فبراير/شباط 2015

تجدون كافة البيانات المستخدمة في هذا التحليل في أداة رصد أسعار الأغذية وتحليلها على الرابط:
www.fao.org/giews/pricetool

لمزيد من المعلومات، يرجى زيارة الموقع الإلكتروني لرصد أسعار الأغذية وتحليلها على الرابط:

www.fao.org/giews/food-prices

توجّه تساؤلاتكم إلى:

رصد أسعار الأغذية وتحليلها

قسم التجارة والأسواق

منظمة الأغذية والزراعة للأمم المتحدة

Viale delle Terme di Caracalla

00153، روما، إيطاليا

البريد الإلكتروني: GIEWS1@fao.org

إخلاء مسؤولية

لا يُعبّر تحديد المواقع وعرض المواد في هذه المادة الإعلامية عن أي رأي مهما كان لمنظمة الأغذية والزراعة للأمم المتحدة بخصوص الحالة القانونية والتنموية لأي بلد أو قطاع أو مدينة أو منطقة أو سلطاتها أو بخصوص تحديد تخومها أو حدودها. وإن ذكر شركات أو منتجات معينة لمنتجات ما، سواء تمتعت ببراءة الاختراع أم لا، لا يعني أن المنظمة تؤيدها أو توصي بها دون غيرها من الشركات أو المنتجات ذات الطابع المشابه من تلك التي لم تأت المنظمة على ذكرها.

إن الآراء الواردة في هذا المنتج الإعلامي تخص المؤلف (المؤلفين) ولا تعكس بالضرورة آراء منظمة الأغذية والزراعة وسياساتها.

© منظمة الأغذية والزراعة، 2015