

## التقرير الشهري حول اتجاهات أسعار الأغذية

### قائمة المحتويات

- 2 أسعار الحبوب على المستوى الدولي .....
- 3 تحذيرات بخصوص الأسعار المحلية .....
- 7 غرب أفريقيا .....
- 8 الجنوب الأفريقي .....
- 9 شرق أفريقيا .....
- 11 شرق آسيا .....
- 13 بلدان الكومونويلث المستقلة آسيا وأوروبا ...
- 14 أمريكا الوسطى ومنطقة البحر الكاريبي .....
- 15 أمريكا الجنوبية .....

### الرسائل الأساسية

↪ **الأسعار الدولية للحبوب تبقى تحت الضغط انخفاضاً في مارس/آذار.** بصفة عامة، كانت عروض الأسعار أدنى من مستويات نظيرتها قبل عام ما يعكس الإمداد العالمي الوفير.

↪ **واصلت التقلبات في أسعار الصرف خلال مارس/آذار تأثيرها في تغيرات أسعار الحبوب في كل من بلدان الكومونويلث المستقلة وأمريكا الجنوبية المستوردة منها والمصدرة.** استمرت أسعار العملة الآخذة في الانخفاض في دفعها لأسعار الحبوب نحو مستويات قياسية في عديد من البلدان أو تسببت في منع تحقيق انخفاض بارز في الأسعار، في حين عمل ارتفاع قيمة العملة على الضغط على الأسعار انخفاضاً.

↪ **في ي جنوب أفريقيا المصدرة على المستوى الإقليمي، واصلت أسعار الذرة ارتفاعها خلال مارس/آذار،** لكن بوتيرة أبطأ، مدعومة بالتوقعات بانخفاض حاد في إنتاج عام 2015.

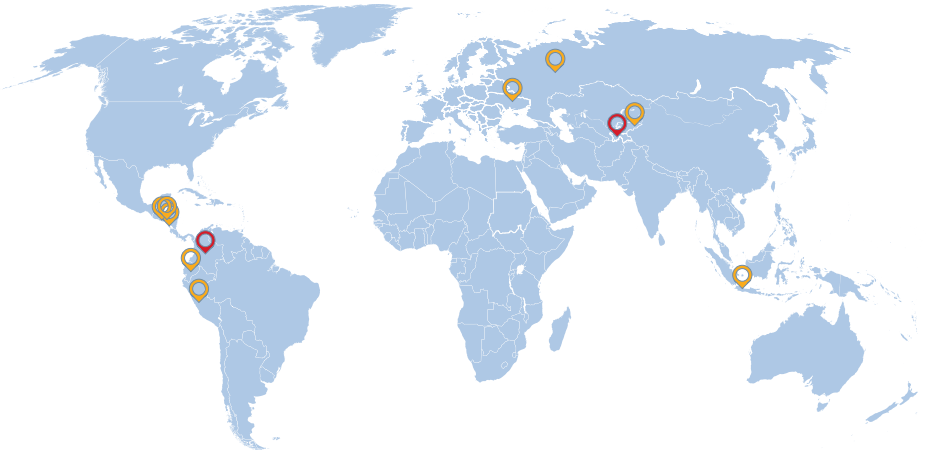
↪ **في أمريكا الوسطى، بقيت أسعار محصولي الذرة البيضاء والفاصولياء الحمراء الأساسيين أعلى من مستويات نظيرتها قبل عام ما يعكس تعاقب انخفاض الحصاد.**

↪ **في البلدان المتضررة بمرض فيروس إيبولا، شهدت معظم أسعار الأرز المحلي والمستورد استقراراً في كل من ليبيريا وسيراليون وغينيا،** وذلك بفعل زيادة الإمدادات من حصاد عام 2014 إلى جانب انخفاض الإمداد نتيجة تأثير إيبولا في الفعاليات الاقتصادية والدخل.

مستوى التحذير بالأسعار: ● مرتفع ● متوسط

تحذير الأسعار على المستوى المحلي

كولومبيا | الأرز  
إكوادور | الأرز  
السلفادور | الذرة البيضاء  
هندوراس | الذرة البيضاء  
قيرغيزستان | الذرة البيضاء  
اندونيسيا | الأرز  
نيكاراغوا | الذرة البيضاء  
بيرو | البطاطا  
الاتحاد الروسي | القمح  
طاجيكستان | دقيق القمح  
أوكرانيا | دقيق القمح



إن التسميات المستخدمة والمواد المعروضة في الخريطة لا تعبر عن أي رأي مهما يكن لمنظمة الأغذية والزراعة بخصوص الوضع القانوني أو الدستوري لأي بلد أو قطاع أو منطقة بحرية أو بخصوص رسم الحدود.

## أسعار تصدير الحبوب تبقى أعلى بكثير من مستويات نظيرتها قبل عام

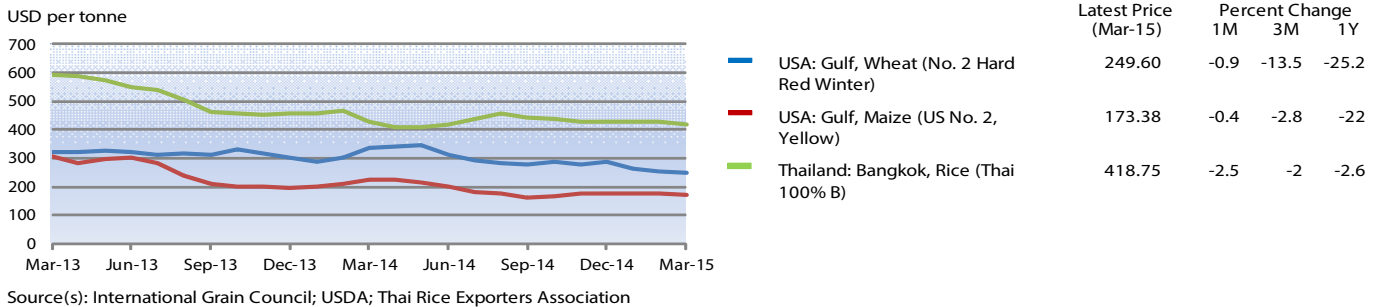
لإنخفاضها بفعل الإمداد العالمي الوفير والتوقعات الإيجابية عموماً من إنتاج عام 2015. وفي الأرجنتين، انخفضت أسعار الذرة مع حصاد عام 2015 الراهن.

وصل معدل دليل كافة أسعار الأرز لمنظمة الأغذية والزراعة (2002-2004=100) إلى 219 نقطة خلال مارس/آذار، وهو معدل بالكاد أقل بنحو نقطة واحدة مقارنة مع شهر فبراير/شباط، لكنه المستوى الأدنى له منذ أغسطس/آب 2010. أما قيم الدلائل الأربعة الفرعية التي تمثل أقسام سوق الأرز الرئيسية فقد شهدت استقراراً مقارنة مع الشهر المنصرم، حيث لم يطرأ تغيير على سعر أرز إنديا عالي النوعية، في حين ارتفع سعر أرز إنديا الأدنى نوعية بشكل طفيف، بينما شهد سعر الأرز العطري انخفاضاً هامشياً وكذلك أرز جابونيكاً انخفض بنسبة واحد في المائة. وسجل الأرز الأبيض التايلندي المرجعي، أرز 100%، انخفاضاً ملحوظاً بدرجة أكبر وذلك بنسبة 2.5 في المائة ليصل سعر الطن الواحد إلى 419 دولار أمريكي، وذلك بسبب تحرير كمية أكبر من المخزون عن طريق مزادات حكومية أجريت في تايلند وتكثيف التنافس بين المصدرين على الأسواق قبيل الحصاد الجديد.

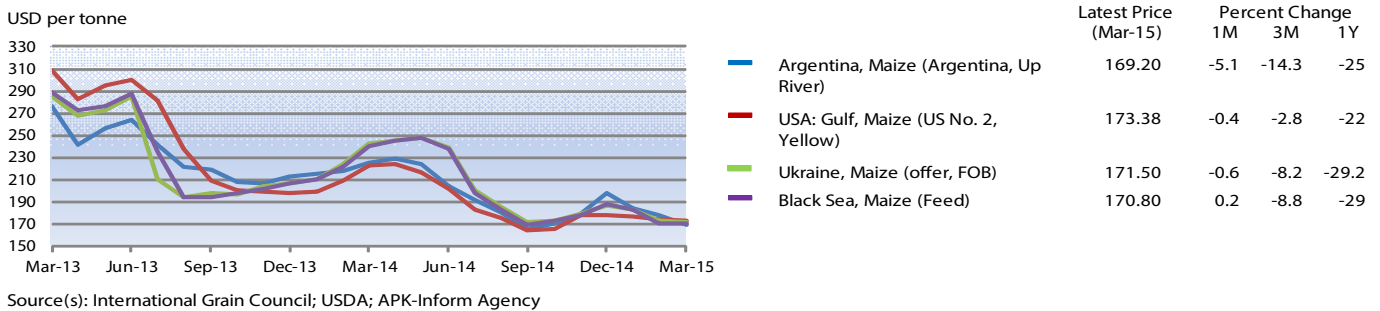
واصلت أسعار تصدير القمح انخفاضها خلال مارس/آذار وبلغت مستويات أدنى بكثير من نظيرتها قبل عام، وذلك نتيجة الإمداد العالمي الكبير والتوقعات بحصاد إنتاج جيد بشكل عام من المحاصيل خلال 2015. أما في الولايات المتحدة الأمريكية، عملت المخاوف حيال تأثير الطقس الجاف في إنبات المحاصيل على الحد من انخفاض الأسعار، حيث وصل متوسط سعر القمح الأمريكي المرجعي (رقم 2 قاسي شتوي أحمر) إلى 250 دولاراً أمريكياً للطن، وهو انخفاض هامشي فقط مقارنة بأسعار شهر فبراير/شباط. أما ضعف سعر الدولار الأمريكي خلال النصف الثاني من الشهر فقد تسبب في تحسن الأسعار إلى حد ما.

تواصل الضغط على الأسعار الدولية للذرة انخفاضاً خلال مارس/آذار وبلغت مستويات أدنى بكثير من نظيرتها قبل عام، بما في ذلك الذرة الأمريكية المرجعية (رقم 2، صفراء)، حيث وصل متوسط سعر المحصول إلى 173 دولار أمريكي للطن. ولعل التأخيرات في أنشطة الزراعة المبكرة في الولايات المتحدة الأمريكية، التي تعتبر المنتج والمصدر الأكبر على مستوى العالم، إلى جانب الانخفاض المتوقع في زراعة محاصيل عام 2015، تتسبب في عكس جزئي للضغط على الأسعار

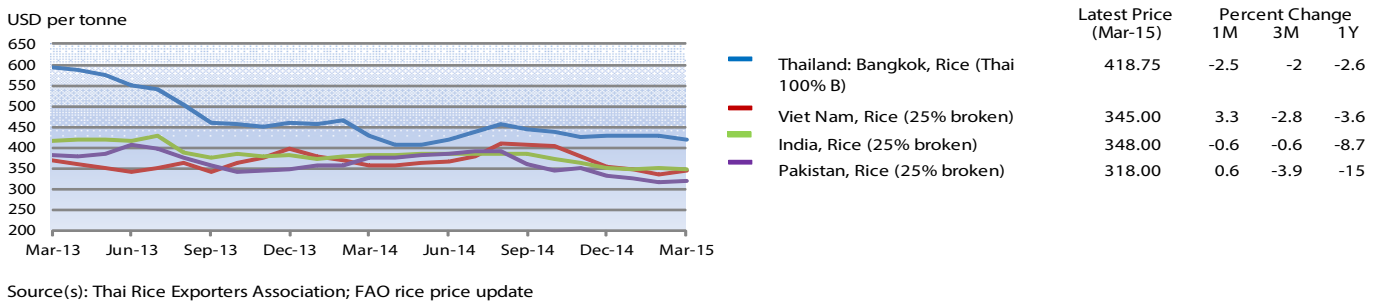
### الأسعار الدولية للحبوب (مرجعية)



### الأسعار الدولية للذرة



### الأسعار الدولية للأرز



لمزيد من المعلومات، يمكنكم زيارة الموقع الإلكتروني لرصد بيانات أسعا الأذنية وتحليلها [هنا](#)

# تحذيرات الأسعار على المستوى المحلي

في البلدان التي ترتفع فيها أسعار سلعة غذائية أساسية أو أكثر على نحو غير طبيعي ما يؤثر سلباً في الحصول على الأغذية

## أسعار الأرز ترتفع إلى مستويات قياسية خلال مارس/آذار

شهدت أسعار الأرز ارتفاعاً للشهر الرابع على التوالي لتصل إلى مستويات قياسية، حيث فاقت مستويات نظيرتها خلال مارس/آذار 2014 بنسبة 60 في المائة في العاصمة بوغوتة. وتعكس الزيادة المتواصلة في الأسعار الانخفاض الحاد في إنتاج عام 2014، بفعل انخفاض الزراعة وسط ظروف الطقس غير المؤاتية وتدني مستوى الواردات.

## كولومبيا – الأرز

نسبة النمو		
معدل هذه الفترة		حتى 03/15
3 شهرا	12.2	-0.3
12 شهرا	2.8	0.1

المعدل للنمو المركب بالقيمة الحقيقية

المرجع هو: Colombia, National Average, Retail, Rice (first quality)

## أسعار الأرز والذرة الصفراء تصل إلى مستويات قياسية خلال مارس/آذار

شهدت أسعار الأرز زيادة خلال مارس/آذار في الأسواق الرئيسية لتصل إلى أعلى مستوى لها على الإطلاق، حيث فاقت بكثير مستويات نظيرتها قبل عام، لاسيما في غواياكيل. ولعل ما ساعد على الارتفاعات الموسمية في الأسعار قبيل الحصاد الجديد من أبريل/نيسان كان انخفاض الإمداد في الأسواق نتيجة تدني الإنتاج من العام الماضي. ولجئ مزيد من ارتفاع الأسعار، حررت الحكومة كميات من أرز الاحتياطي الاستراتيجي.

## إكوادور – الأرز

نسبة النمو		
معدل هذه الفترة		حتى 03/15
3 شهرا	4.5	0.8
12 شهرا	1.3	0.0

المعدل للنمو المركب بالقيمة الحقيقية

المرجع هو: Ecuador, Guayaquil, Wholesale, Rice (long grain)

سجلت أسعار الذرة الصفراء ارتفاعاً للشهر الثالث على التوالي في مارس/آذار وذلك في الأسواق الرئيسية لكل من كيتو وغواياكيل لتصل إلى مستويات قياسية أو شبه قياسية. وقد أخذت الاتجاهات الموسمية منحى صاعداً بفعل الطلب المرتفع وانخفاض الواردات عقب الجهود الحكومية لدعم الأسعار المحلية وتحقيق الاكتفاء الذاتي.

## أسعار الذرة البيضاء والفاصولياء الحمراء تشهد ارتفاعاً حاداً خلال مارس/آذار وتصل إلى مستويات أعلى بكثير من نظيرتها قبل عام

شهدت أسعار الذرة البيضاء ارتفاعاً ملحوظاً خلال مارس/آذار لتقلب بذلك اتجاه أسعار الشهر المنصرم. ووصلت الأسعار إلى مستوى أعلى من نظيره قبل عام بنسبة 50 في المائة، وذلك بفعل انخفاض إمداد الأسواق إثر تدني حصاد الموسم الرئيسي لعام 2014 بفعل الجفاف.

سجلت أسعار الفاصولياء الحمراء ارتفاعاً كبيراً أيضاً خلال مارس/آذار لتقلب الانخفاض الذي شهدته خلال الشهر الفائت، حيث وصلت إلى مستويات أعلى من نظيرتها قبل عام بنسبة 67 في المائة. وكان لإنتاج موسم دي بوستريرا لعام 2014 الذي جاء أدنى من التوقعات ومحدودية الإمدادات الإقليمية إسهام في ارتفاع الأسعار.

## السلفادور – الذرة البيضاء

نسبة النمو		
معدل هذه الفترة		حتى 03/15
3 شهرا	5.5	3.0
12 شهرا	3.3	-0.4

المعدل للنمو المركب بالقيمة الحقيقية

المرجع هو: El Salvador, San Salvador, Wholesale, Maize (white)

مستوى التحذير بالأسعار: مرتفع متوسط

لمزيد من المعلومات، يمكنكم زيارة الموقع الإلكتروني لرصد بيانات أسعا الأغذية وتحليلها [هنا](#)

## أسعار الذرة البيضاء والفاصولياء الحمراء تشهد تحسناً خلال مارس/ آذار وتصل إلى قيم أعلى بأشواط من نظيرتها قبل عام

شهدت أسعار المبيع بالجملة للذرة البيضاء ارتفاعاً للشهر الثالث على التوالي خلال مارس/آذار لتصل إلى مستويات أعلى من نظيرتها قبل عام بنسبة 50 في المائة وذلك بفعل محدودية إمداد الأسواق عقب حصاد الموسم الرئيسي لعام 2014 بفعل الجفاف والذي استكمل في سبتمبر/أيلول.

وصلت أسعار المبيع بالجملة للفاصولياء الحمراء إلى أعلى مستوى لها خلال ثلاثة أشهر في مارس/آذار وفاقت مستوى نظيرتها خلال مارس/آذار قبل عام بنسبة الثلث تقريباً، ما يعكس انخفاض الإنتاج خلال السنتين الأخيرتين. ولحدّ من موجات ارتفاع الأسعار بشكل كبير خلال موسم الراحة اعتباراً من يونيو/حزيران، تقوم حكومة هندوراس بإجراء ترتيبات لاستيراد ما لا يقل على 3 000 طن من الفاصولياء الحمراء من الولايات المتحدة الأمريكية وإثيوبيا.

## أسعار دقيق القمح تصل إلى مستويات شبه قياسية خلال مارس/آذار

حافظت أسعار دقيق القمح، المنتج الرئيسي في البلد، على استقرارها فعلياً خلال مارس/آذار لكنها بقيت عند مستويات شبه قياسية. ويستورد البلد عادة قرابة 40 في المائة من احتياجاته الاستهلاكية من القمح، لاسيما من كازاخستان. ولعل الانخفاض المتواصل في قيمة العملة الوطنية منذ سبتمبر/أيلول 2014، إلى جانب زيادة عروض أسعار صادرات القمح خلال الأشهر الستة الأخيرة، عمل على زيادة تلك الأسعار. كما أسهم انخفاض الإنتاج خلال عام 2014 في ارتفاع مستوى الأسعار. بالمقابل، شهدت أسعار الوقود، التي دعمت الأسعار خلال الأشهر الأخيرة، انخفاضاً ملحوظاً منذ مطلع عام 2015 لتصل خلال مارس/آذار إلى مستويات أدنى من نظيرتها قبل عام.

## أسعار الأرز عند مستويات قياسية خلال مارس/آذار لكنها تبدأ بالتراجع

وصلت أسعار الأرز، المحصول الرئيسي في البلد، إلى مستويات قياسية خلال مارس/آذار عقب الزيادة المتواصلة التي شهدتها خلال الأشهر القليلة السابقة، وذلك بفعل ارتفاع أسعار توفيره منذ يناير/كانون الثاني، إلى جانب حالات التأخير في توزيع الأرز عن طريق البرنامج الحكومي «الأرز للفقراء» (راسكين). غير أن عروض الأسعار بدأت تشهد تراجعاً اعتباراً من الأسبوع الثاني من مارس/آذار مع وصول الإمدادات الجديدة من حصاد الموسم الرئيسي 2014/15 والتي قد تبلغ مستوى جيداً بحسب التقديرات. وبعد حالات التأخير في توزيع الأرز خلال الأشهر السابقة، عمل توزيع كمية 300 000 طن من الأرز المدعوم بسعر 7 400 روبية أندونيسية (حوالي 0.57 دولار أمريكي) للكغ منذ 25 فبراير/شباط على التأثير في الأسعار.

## هندوراس – الذرة البيضاء

نسبة النمو		
معدّل هذه الفترة	حتى 03/15	
3 شهرا	4.3	9.7
12 شهرا	-0.7	3.2

المعدل للنمو المركب بالقيمة الحقيقية  
المرجع هو: Honduras, Tegucigalpa, Wholesale, Maize (white)

## قيرغيزستان – الذرة البيضاء

نسبة النمو		
معدّل هذه الفترة	حتى 03/15	
3 شهرا	-0.4	0.2
12 شهرا	-0.1	0.4

المعدل للنمو المركب بالقيمة الحقيقية  
المرجع هو: Kyrgyzstan, Bishkek, Retail, Wheat (flour, first grade)

## اندونيسيا – الأرز

نسبة النمو		
معدّل هذه الفترة	حتى 03/15	
3 شهرا	0.6	2.9
12 شهرا	0.1	0.4

المعدل للنمو المركب بالقيمة الحقيقية  
المرجع هو: Indonesia, National Average, Retail, Rice (medium quality)

لمزيد من المعلومات، يمكنكم زيارة الموقع الإلكتروني لرصد بيانات أسعا الأغذية وتحليلها [هنا](#)

## أسعار الذرة البيضاء والفاصولياء الحمراء تستقر عند مستويات أعلى بكثير من مستويات نظيرتها قبل عام خلال مارس/آذار

لم تشهد أسعار المبيع بالجملة للذرة البيضاء تغييراً يذكر خلال مارس/آذار، وذلك بفعل وصول حصاد موسم دي بوسستيرا الثانوي إلى الأسواق. غير أن الأسعار كانت أعلى من قيم نظيرتها قبل عام بنسبة 37 في المائة، وذلك بفعل محدودية إمداد الأسواق نتيجة انخفاض حصاد الموسم الرئيسي لعام 2014 الناجم عن الجفاف والذي استكمل خلال سبتمبر/أيلول الماضي.

شهدت أسعار المبيع بالجملة للفاصولياء الحمراء، التي تمثل مكوناً مهماً في الوجبة المحلية، انخفاضاً للشهر الثاني على التوالي خلال مارس/آذار مع وصول الإمداد الجديد لحصاد موسم دي بوسستيرا. غير أن الأسعار بقيت أعلى من مستويات نظيرتها قبل عام بمقدار الثلث، على اعتبار أن الإنتاج الجيد للموسم الثاني لم يعوض الخسائر الناجمة عن الجفاف الذي ضرب الموسم الأول.

## أسعار البطاطا إلى تراجع خلال مارس/آذار لكنها تبقى عند مستويات مرتفعة

شهدت أسعار البطاطا البيضاء تراجعاً خلال مارس/آذار بعد ارتفاعها لعدة أشهر، وذلك بسبب وصول الحصاد مؤخراً إلى الأسواق. غير أن الأسعار كانت أعلى من مستويات نظيرتها قبل عام بنسبة 50 في المائة تقريباً وذلك بفعل الطلب القوي على أصناف عالية النوعية من القطاع الصناعي والمطاعم.

## الأسعار المحلية تبقى مرتفعة رغم تراجعها بشكل طفيف

بقيت الأسعار المحلية للقمح أعلى من مستويات نظيرتها خلال مارس/آذار من العام الفائت، وذلك عقب الزيادات الكبيرة التي شهدتها خلال الأشهر السابقة بفعل الانخفاض الحاد في قيمة العملة الوطنية. غير أن الأسعار تراجعت في مارس/آذار بسبب تدني الطلب على التصدير إثر التحسن في قيمة الروبل وفرض رسوم جمركية على التصدير اعتباراً من أول أيام فبراير/ شباط وحتى 30 يونيو/حزيران. وتنظر الحكومة اليوم في تمديد فترة فرض الرسوم الجمركية على القمح اعتباراً من 1 يوليو/تموز فما بعد. بصفة عامة، كان للتوقعات المؤاتية بحصاد محاصيل قمح شتوي لعام 2015 تأثيراً في الأسعار.

## نيكاراغوا – الذرة البيضاء

نسبة النمو		
معدّل هذه الفترة		حتى 03/15
3 شهرا	9.9	3.1
12 شهرا	2.0	-0.1

المعدل للنمو المركب بالقيمة الحقيقية  
المرجع هو: Nicaragua, Managua, (oriental), Wholesale, Maize (white)

## بيرو – البطاطا

نسبة النمو		
معدّل هذه الفترة		حتى 03/15
3 شهرا	14.2	1.9
12 شهرا	3.8	0.0

المعدل للنمو المركب بالقيمة الحقيقية  
المرجع هو: Peru, Lima, Wholesale, Potatoes (white)

## الاتحاد الروسي – القمح

نسبة النمو		
معدّل هذه الفترة		حتى 03/15
3 شهرا	-1.8	0.5
12 شهرا	1.5	0.1

المعدل للنمو المركب بالقيمة الحقيقية  
المرجع هو: Russian Federation, National Average, Wholesale, Wheat (milling, 3rd class, offer EXW)

لمزيد من المعلومات، يمكنكم زيارة الموقع الإلكتروني لرصد بيانات أسعا الأذنية وتحليلها [هنا](#)

## أسعار دقيق القمح تشهد ارتفاعاً خلال مارس/آذار وتصل إلى مستويات قياسية

شهدت أسعار **دقيق القمح**، المنتج الرئيسي في البلاد، ارتفاعاً خلال مارس/آذار ووصلت إلى مستويات قياسية، حيث سجلت زيادة بنحو ثلث مستوى نظيرتها قبل عام، مدفوعة بذلك بالانخفاض الحاد في قيمة العملة الوطنية. ويستورد البلد في العادة قرابة نصف احتياجاته الاستهلاكية من القمح. ولعل ارتفاع أسعار الواردات بفعل انخفاض قيمة العملة الوطنية لاسيما منذ أواخر 2014، إلى جانب زيادة عروض أسعار التصدير من كازاخستان، المورد الرئيسي للبلاد، كان له أثر في دعم الأسعار. بالمقابل، تراجعت تكاليف الوقود والنقل، التي تسببت في ارتفاع الأسعار، للشهر الثالث على التوالي خلال مارس/آذار.

## طاجيكستان - دقيق القمح

نسبة النمو		
حتى 03/15		معدّل هذه الفترة
-1.5	2.0	3 شهرا
-0.1	1.2	12 شهرا

المعدل للنمو المركب بالقيمة الحقيقية  
المراجع هو: Tajikistan, Dushanbe, Retail, Wheat (flour, first grade)

## أسعار دقيق القمح تصل إلى مستويات قياسية خلال مارس/آذار

وصل معدل الأسعار المحلية **لدقيق القمح** خلال مارس/آذار إلى مستويات أعلى بنسبة 20 في المائة من نظيرتها خلال فبراير/شباط ووصلت بذلك إلى مستويات قياسية، حيث تجاوزت ضعف قيمة نظيرتها قبل عام. ولعل السبب الرئيسي وراء ارتفاع الأسعار تمثل في الانخفاض الحاد في قيمة العملة الوطنية خلال الأشهر السابقة وارتفاع أسعار حبوب القمح. غير أن أسعار حبوب القمح تراجعت إلى حدّ ما خلال مارس/آذار عقب ارتفاعها خلال الشهر المنصرم، وذلك بفعل انخفاض الطلب على التصدير والقيود التي فرضتها الحكومة على تصدير القمح المخصص للطحن، ما أدى إلى زيادة الإمداد المحلي. ولعل التحسن مؤخراً في سعر صرف الهريفنيا الأوكراني إلى جانب التوقعات المؤاتية بحصاد جيد من محصول القمح الشتوي لعام 2015، والتي تقول التقارير بأنه بحالة جيدة ومرضية بمعظمه خلال الأسبوع الأول من أبريل/نيسان، تسبب في مزيد من الضغط على الأسعار لانخفاضها.

## أوكرانيا - دقيق القمح

نسبة النمو		
حتى 03/15		معدّل هذه الفترة
1.4	20.1	3 شهرا
0.0	5.9	12 شهرا

المعدل للنمو المركب بالقيمة الحقيقية  
المراجع هو: Ukraine, National Average, Wholesale, Wheat (flour, highest grade offer EXW)

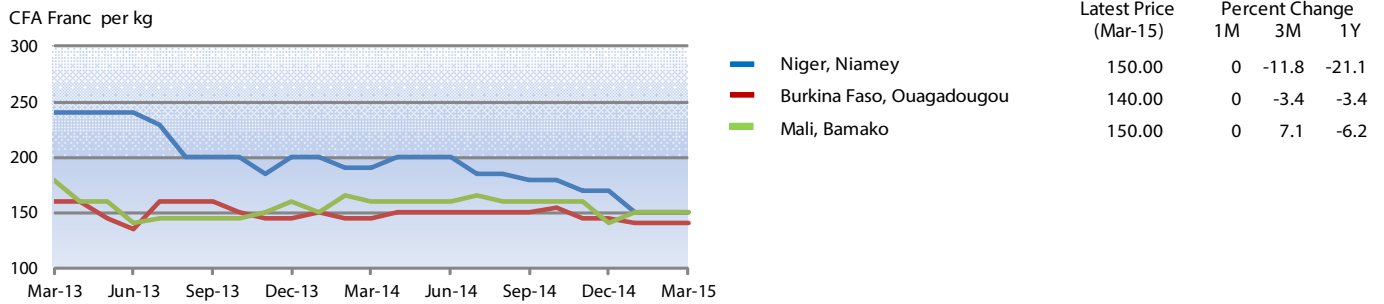
## أسعار الحبوب لاتزال مستقرة بمعظمها

**توغو.** أما في **نيجيريا**، بقيت أسعار الذرة دونما تغيير يذكر خلال فبراير/شباط عقب عدة أشهر من انخفاضها الحاد.

وفي البلدان المتأثرة بمرض فيروس إيبولا، **ليبيريا وسيراليون وغينيا**، بقيت أسعار الأرز المحلي والمستورد مستقرة بأغلبها، وذلك بفعل زيادة الإمدادات من حصاد عام 2014 إلى جانب انخفاض الطلب بفعل تأثير إيبولا في الفعاليات الاقتصادية. غير أن ثمة تغيرات جسيمة لوحظت في الأسعار مؤخراً في بعض المناطق، بما في ذلك انخفاض أسعار الأرز المحلي بنسبة 22 في المائة في نزيريكوري (غينيا) وزيادة في أسعار الأرز المحلي والمستورد في بعض أسواق سيراليون. ولعل هذه التغيرات البارزة جاءت بدرجة كبيرة بفعل انخفاض تدفق السلع على المستوى الداخلي.

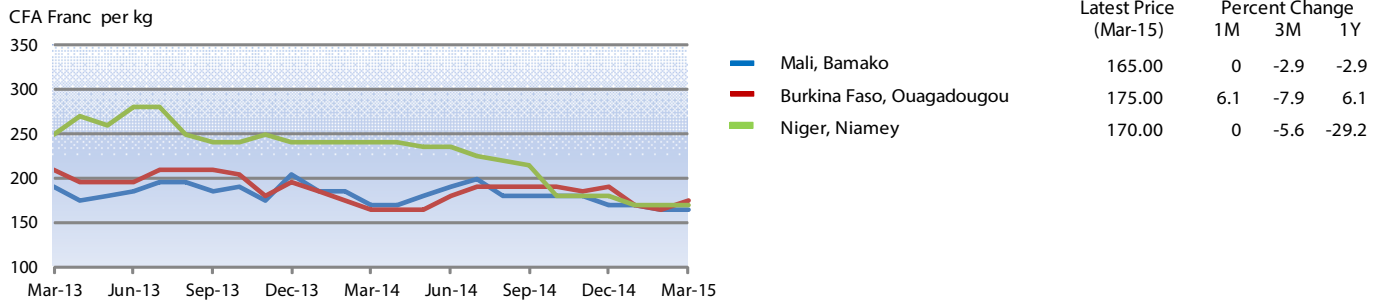
حافظت أسعار الحبوب الخشنة على استقرارها بصفة عامة أو شهدت شيئاً من التراجع في بعض البلدان، مواصلة ذات اتجاهات الأشهر السابقة وذلك بفعل الإمدادات الوافية على المستوى دون الإقليمي والتي جاءت حصيداً لإنتاج عام 2014 الذي تجاوز المعدل. فعلى شريط الساحل الأفريقي، بقيت أسعار الحبوب الخشنة مستقرة بأغلبها خلال مارس/آذار في كل من **النيجر وبوركينا فاسو ومالي**. كما تم الحديث عن استقرار أو تراجع في أسعار الدخن والسرغوم خلال فبراير/شباط في معظم أسواق **تنشاد**، باستثناء نجامينا، حيث شهدت أسعار السرغوم ارتفاعاً بنسبة 26 في المائة، وفي سار، التي ارتفعت فيها أسعار الدخن بنسبة 21 في المائة، وعلى نحو مماثل، حافظت الأسعار في البلدان الساحلية على وضعها خلال فبراير/شباط في جلّ الأسواق الخاضعة للمراقبة في **بنن**، في حين شهدت تراجعاً ملموساً في

### أسعار المبيع بالجملة للسرغوم في غرب أفريقيا



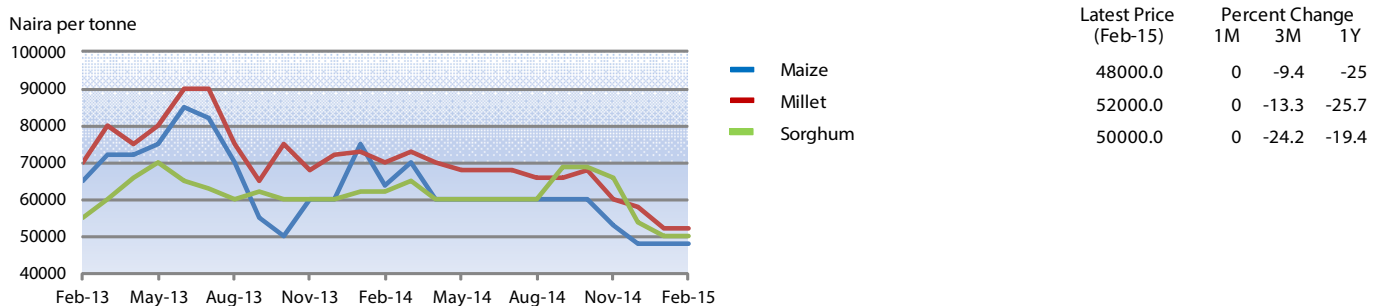
Source(s): Afrique verte

### أسعار المبيع بالجملة للدخن في غرب أفريقيا



Source(s): Afrique verte

### أسعار المبيع بالجملة للحبوب الخشنة في كانو، نيجيريا



Source(s): FEWSNET

لمزيد من المعلومات، يمكنكم زيارة الموقع الإلكتروني لرصد بيانات أسعار الأغذية وتحليلها [هنا](#)

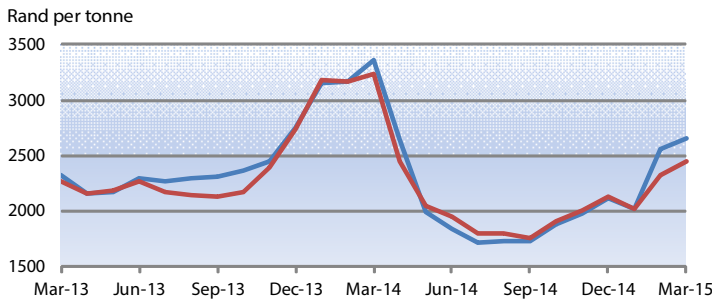


## أسعار الذرة تحافظ على انخفاضها مقارنة مع مستويات نظيرتها قبل عام بصفة عامة، لكنها تواصل ارتفاعها في جنوب أفريقيا

التي تعتمد على استيراد الذرة من جنوب أفريقيا. وسجلت ناميبيا بعض الزيادات الحادة خلال مارس/آذار، وذلك بسبب ارتفاع الأسعار في جنوب أفريقيا، وكذلك بفعل التوقعات بانخفاض الإنتاج الناجم عن الطقس خلال عام 2015. وفي منطقة أخرى، بدأت الأسعار في **موزامبيق** تشهد تراجعاً في بعض الأسواق قبيل الحصاد الجديد في أبريل/نيسان، وبقيت أدنى من مستوى نظيرتها قبل عام بفعل كمية الإمدادات الأكبر عقب الحصاد الجيد لعام 2014. وفي **زمبابوي وملدوي**، بقيت أسعار الذرة مستقرة عموماً خلال مارس/آذار وأدنى من مستويات نظيرتها قبل عام.

في **جنوب أفريقيا**، شهدت أسعار الذرة مزيداً من الارتفاع خلال مارس/آذار لكن بوتيرة أبطأ من نظيرتها قبل عام، وذلك بسبب تحسن الهطولات المطرية التي أفادت المحاصيل المصابة بإجهاد الجفاف وارتفاع قيمة الراند بشكل طفيف. ورغم التوقعات بانخفاض محصول الذرة بشكل حاد خلال عام 2015 والضغط الناجم عن ذلك لارتفاع الأسعار، إلا أنها بقيت دون مستويات نظيرتها قبل عام بفعل الإمدادات الوفيرة الراهنة. ومن المتوقع للأسعار الآخذة في الارتفاع أن تتسبب في إحداث تضخم داخل البلدان المجاورة مثل بوتسوانا وليسوتو و**ناميبيا** وسوازيلاند

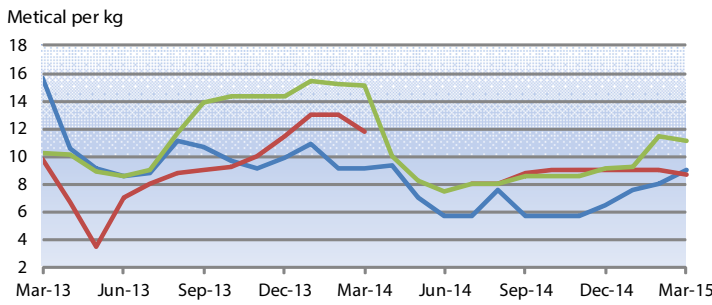
### أسعار المبيع بالجملة للذرة في رانديفونتين، جنوب أفريقيا



Source(s): SAFEX Agricultural Products Division

Latest Price (Mar-15)	Percent Change		
	1M	3M	1Y
2647.68	3.7	25.6	-21.2
2439.91	5.3	14.9	-24.5

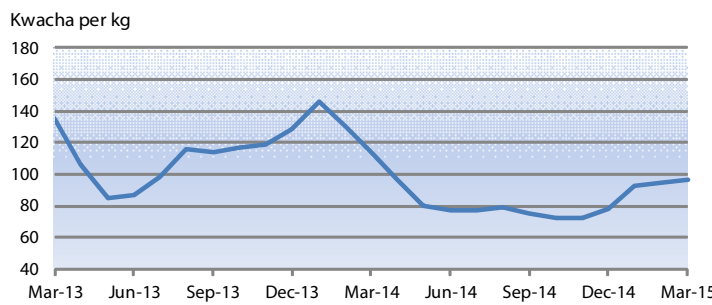
### قيم زوم في عاضي بل اقرذل في زنتاب عي بل راعسأ



Source(s): Sistema De Informação De Mercados Agrícolas De Moçambique

Latest Price (Mar-15)	Percent Change		
	1M	3M	1Y
9.00	12.5	38.9	-1.5
8.67	-3.7	-3.7	-26.2
11.15	-2.4	22	-26.1

### أسعار المبيع بالتحزئة للذرة في ملدوي



Source(s): Ministry of Agriculture and Food Security

Latest Price (Mar-15)	Percent Change		
	1M	3M	1Y
96.73	1.9	23.7	-14.9

لمزيد من المعلومات، يمكنكم زيارة الموقع الإلكتروني لرصد بيانات أسعا الأذنية وتحليلها [هنا](#)

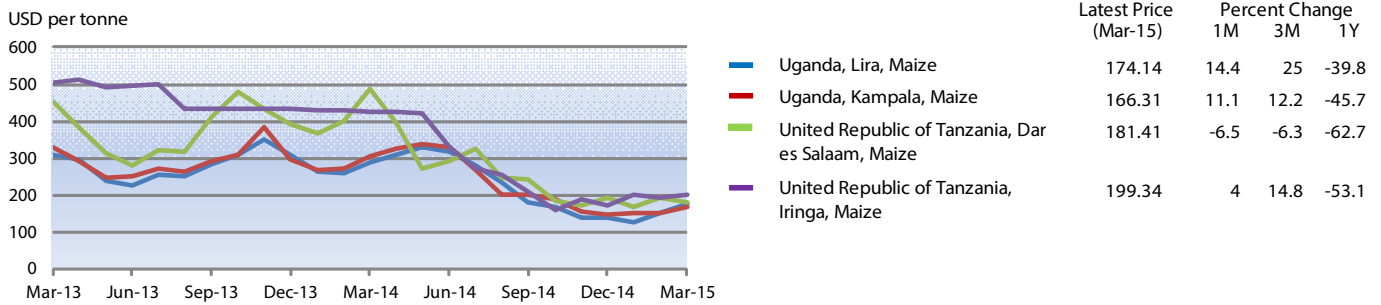


## أسعار الحبوب تشهد تراجعاً خلال فبراير/شباط وكانت عند مستويات منخفضة عموماً

المناطق الحضرية وكانت أعلى من مستوى نظيرتها قبل عام. وفي **أوغندا**، كانت إنتاجية حصاد موسم الأمطار القصير لعام 2015 الذي استكمل مؤخراً أدنى من المعدل، وشهدت الأسعار الموسمية للذرة والفاصولياء ارتفاعاً بفعل الطلب القوي على الاستيراد من كينيا. أضيف إلى ذلك أن أسعار ماتوكي (موز الطبخ) قد شهدت ارتفاعاً حاداً خلال مارس/آذار بفعل زيادة الطلب عليها قبيل عطلات عيد الفصح. أما في **السودان**، بقيت أسعار السرعوم مستقرة عموماً بعد الانخفاض الكبير الذي شهدته منذ أواخر أكتوبر/تشرين الأول من العام الماضي بفعل الحصاد الوفير لمحاصيل الموسم الرئيسي لعام 2014. وفي الخرطوم، واصلت أسعار القمح اتجاهها الهابط خلال مارس/آذار، وذلك بفعل زيادة توافر حبوب أخرى وكذلك وصول حصاد القمح الذي استكمل مؤخراً.

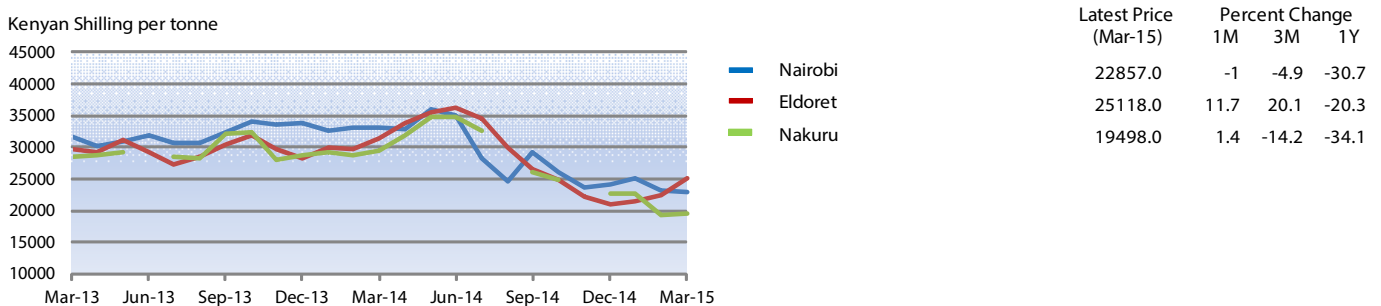
في معظم بلدان المنطقة دون الإقليمية، شهدت أسعار الحبوب تراجعاً نوعاً ما خلال مارس/آذار، مواصلة الاتجاه الهابط الذي بدأت تشهده خلال الأشهر السابقة، حيث بقيت الأسواق قائمة على إمداد جيد بالحصاد الجيد لموسم 2014/15 والواردات الكافية. وبصفة عامة، كانت أسعار الحبوب الخشنة خلال مارس/آذار عند مستويات متدنية، لاسيما في **كينيا وأوغندا وجمهورية تنزانيا المتحدة**، حيث كانت الأسعار أدنى من قيم نظيرتها قبل عام بنسبة 30 و60 في المائة. لكن في جنوب ووسط **الصومال**، كانت أسعار السرعوم أعلى بكثير من مستويات نظيرتها خلال مارس/آذار 2014 وذلك بسبب اضطراب التجارة بشكل أساسي الناجم عن انعدام الأمن الأهلي. وفي **إثيوبيا**، شهدت أسعار التيف والقمح زيادة بنسبة 12 و11 في المائة على التوالي في مارس/آذار ما يعكس الطلب المتواصل في

### أسعار المبيع بالجملة للذرة في جمهورية تنزانيا المتحدة وأوغندا



Source(s): Regional Agricultural Trade Intelligence Network

### أسعار المبيع بالجملة للذرة في كينيا



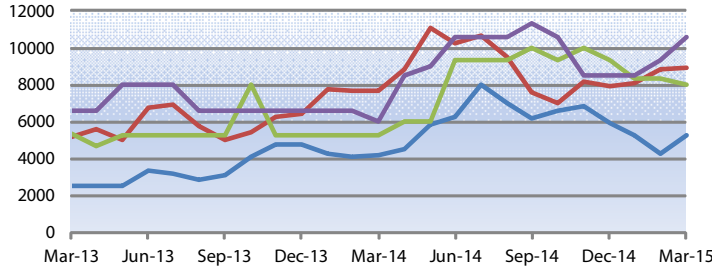
Source(s): Regional Agricultural Trade Intelligence Network

لمزيد من المعلومات، يمكنكم زيارة الموقع الإلكتروني لرصد بيانات أسعار الأغذية وتحليلها [هنا](#)

# شرق أفريقيا - واصل

## أسعار المبيع بالتجزئة للذرة والسرغوم في الصومال

Somali Shilling per kg

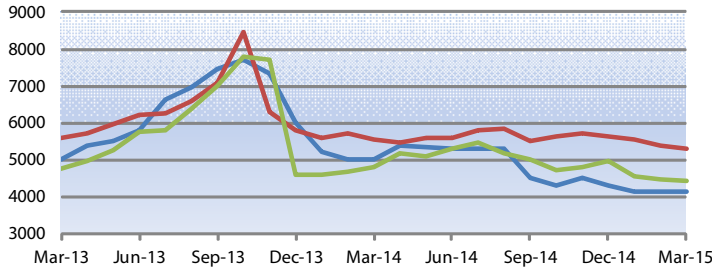


Source(s): Food Security Analysis Unit

	Latest Price (Mar-15)	Percent Change		
		1M	3M	1Y
Baidoa, Sorghum (red)	5280.00	24.2	-11.4	27.2
Marka, Maize (white)	8950.00	1.7	12.4	17
Mogadishu, Sorghum (red)	8000.00	-3.9	-14	50.9
Mogadishu, Maize (white)	10600.00	14	24.7	76.7

## أسعار المبيع بالجملة للذرة في إثيوبيا

Ethiopian Birr per tonne

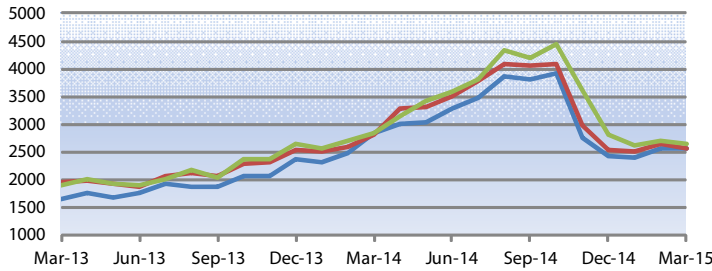


Source(s): Ethiopian Grain Trade Enterprise

	Latest Price (Mar-15)	Percent Change		
		1M	3M	1Y
Bahirdar	4150.00	0	-3.5	-17
Diredawa	5300.00	-1.9	-5.8	-4.5
Addis Ababa	4410.00	-1.6	-11.3	-8.5

## أسعار المبيع بالجملة للسرغوم في السودان

Sudanese Pound per tonne

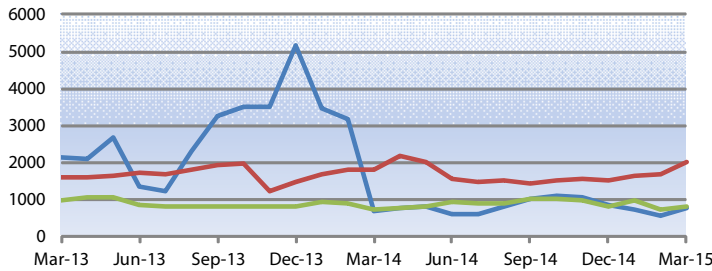


Source(s): Food Security information for Action (SIFSIA)

	Latest Price (Mar-15)	Percent Change		
		1M	3M	1Y
El Gedarif	2570.59	0.6	6.2	-9.1
Khartoum	2566.63	-2.8	0.9	-8.5
El Obeid	2653.75	-2	-6	-6.7

## أسعار المبيع بالجملة للأغذية الأساسية في كمبالا، أوغندا

Uganda Shilling per kg



Source(s): FIT Uganda

	Latest Price (Mar-15)	Percent Change		
		1M	3M	1Y
Matooke	766.67	39.4	-9.8	13.6
Beans	2000.00	20	33.3	11.1
Cassava (flour)	783.33	8	-2.1	11.9

لمزيد من المعلومات، يمكنكم زيارة الموقع الإلكتروني لرصد بيانات أسعا الأغذية وتحليلها [هنا](#)

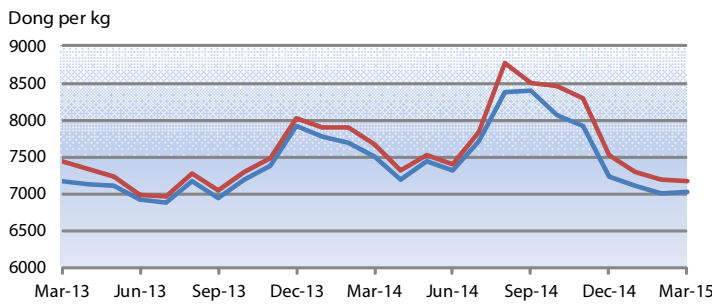
## أسعار الأرز والقمح تواصل استقرارها عموماً أو تشهد تراجعاً طفيفاً

**بنغلاديش وسري لانكا،** تراجعت أسعار الأرز المحلي أيضاً، وذلك مع زيادة واردات الأرز. بالمقابل، كان معدل أسعار الأرز في **أندونيسيا** أعلى من المعدل مقارنة بشهر فبراير/شباط ووصلت إلى مستويات قياسية، إلا أن عروض الأسعار بدأت بالانخفاض خلال الأسبوع الثاني من مارس/آذار مع بداية حصاد الموسم الرئيسي 2014/15 الجيد بحسب التوقعات وكذلك بفعل عمليات التوزيع الحكومية.

أما أسعار القمح ودقيق القمح فكانت مستقرة عموماً أو شهدت شيئاً من التراجع في بعض البلدان. وبصفة عامة كانت أدنى من قيم نظيرتها قبل عام بفعل الإمداد الكافي من حصاد 2014 الوفير والمستويات المرتفعة من الواردات.

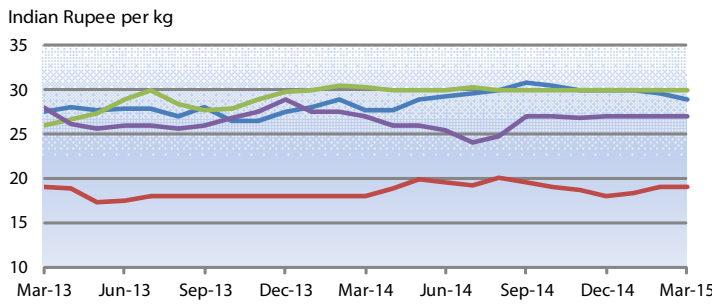
في جل بلدان المنطقة دون الإقليمية، شهدت أسعار الأرز المحلي استقراراً أو تراجعاً هامشياً بصفة عامة خلال مارس/آذار وذلك مع الإمدادات الجديدة من حصاد الموسم الثاني 2014/15 الذي بدأ مؤخراً أو قاب قوسين أو أدنى. وفي عديد من البلدان، بما في ذلك **فيت نام والصين،** عملت البرامج الحكومية الراهنة لتوفير المحاصيل بأسعار أعلى على منع انخفاض الأسعار، بينما في **الهند** أدى التدني غير المتوقع في إنتاج حصاد ربيع 2014/15 بفعل ظروف الطقس غير المؤاتية إلى مزيد من ارتفاع الأسعار. وفي **تايلند،** شهدت الأسعار تراجعاً طفيفاً بفعل انخفاض الطلب على التصدير والكميات الوافرة من المخزون العام، وذلك رغم الانخفاض المتوقع في محصول الأرز غير المقشور للموسم الثانوي 2014/15 بنسبة 10 في المائة. وفي

### أسعار المبيع بالجملة للأرز في آن غيانغ، فيت نام



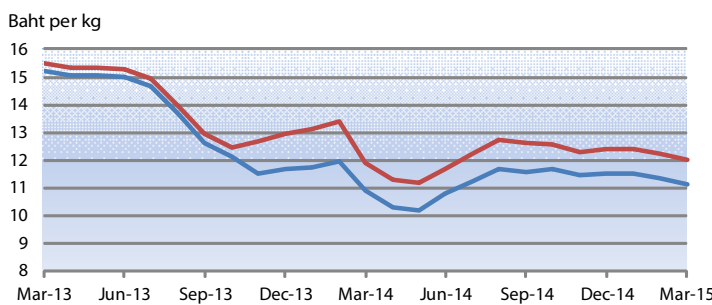
Source(s): Agroinfo

### أسعار المبيع بالتجزئة للأرز والقمح في الهند



Source(s): Ministry of Consumer Affairs

### أسعار المبيع بالجملة للأرز في بانكوك، تايلند

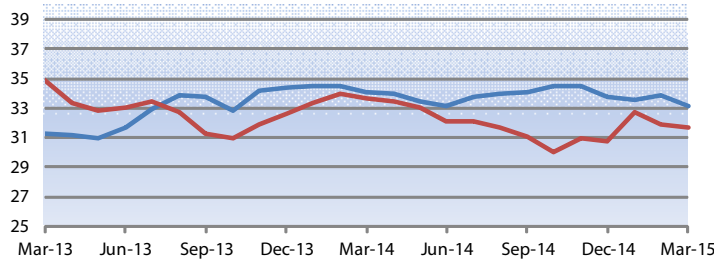


Source(s): Department of Internal Trade, Ministry of Commerce

لمزيد من المعلومات، يمكنكم زيارة الموقع الإلكتروني لرصد بيانات أسعا الأغذية وتحليلها [هنا](#)

## أسعار المبيع بالتجزئة للأرز ودقيق القمح في دكا، بنغلاديش

Taka per kg

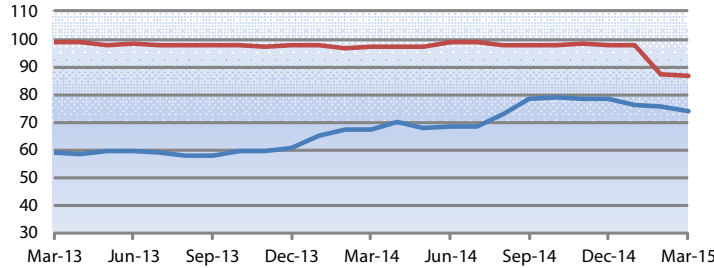


Source(s): Department of Agriculture Marketing (DAM), Bangladesh

Latest Price (Mar-15)	Percent Change		
	1M	3M	1Y
33.16	-2	-1.7	-2.8
31.69	-0.5	3	-6

## أسعار المبيع بالتجزئة للأرز ودقيق القمح في كولومبو، سرى لانكا

Sri Lanka Rupee per kg

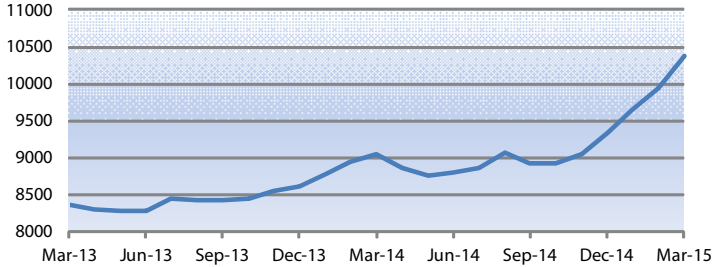


Source(s): Department of Census and Statistics

Latest Price (Mar-15)	Percent Change		
	1M	3M	1Y
73.77	-2.3	-5.7	9.2
86.72	-0.7	-11.4	-10.9

## أسعار المبيع بالتجزئة للأرز في أندونيسيا

Rupiah per kg

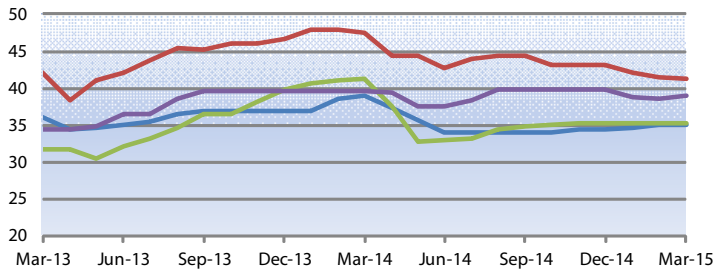


Source(s): Ministry of Trade

Latest Price (Mar-15)	Percent Change		
	1M	3M	1Y
10375.4	4.3	11	14.8

## أسعار المبيع بالتجزئة للقمح ودقيق القمح في باكستان

Pakistan Rupee per kg



Source(s): Pakistan Bureau of Statistics

Latest Price (Mar-15)	Percent Change		
	1M	3M	1Y
35.00	0	1.4	-10.3
41.31	-0.6	-4.1	-13
35.16	-0.3	-0.3	-14.8
38.88	1	-2.6	-2.1

لمزيد من المعلومات، يمكنكم زيارة الموقع الإلكتروني لرصد بيانات أسعا الأغذية وتحليلها [هنا](#)

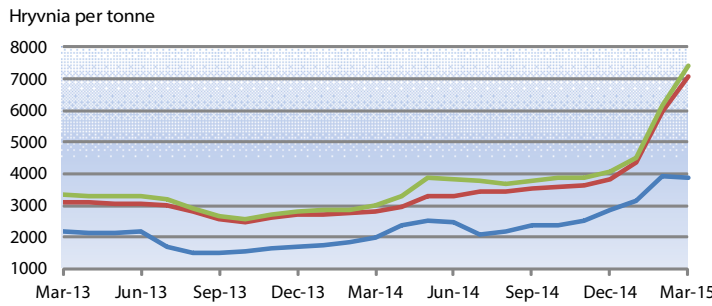
# بلدان الكومونويلث المستقلة – آسيا وأوروبا

## الأسعار المحلية لدقيق القمح تحافظ على استقرارها عند مستويات مرتفعة في عديد من البلدان

وعلى صعيد البلدان المستوردة، كانت الأسعار المحلية لدقيق القمح عند مستويات قياسية أو شبه قياسية في كل من **قيرغيزستان وطاجيكستان** خلال مارس/آذار، رغم التراجع الكبير مؤخراً في أسعار الوقود، وذلك بفعل الانخفاض المتواصل في سعر صرف العملاتين الوطنيتين، وتدني إنتاج القمح في 2014 فضلاً عن أسعار التصدير المرتفعة نسبياً من كازاخستان، المورد الأساسي للبلد. وبينما بقيت الأسعار في **قيرغيزستان** مستقرة خلال مارس/آذار، نجدها سجلت ارتفاعاً في **طاجيكستان** بفعل الانخفاض الأكبر في قيمة العملة الوطنية. وعلى نحو مماثل، ارتفعت أسعار دقيق القمح في **جورجيا** خلال مارس/آذار، رغم انخفاض عروض الأسعار في البلد المصدّر – **الاتحاد الروسي** – بفعل سعر صرف العملة الأضعف.

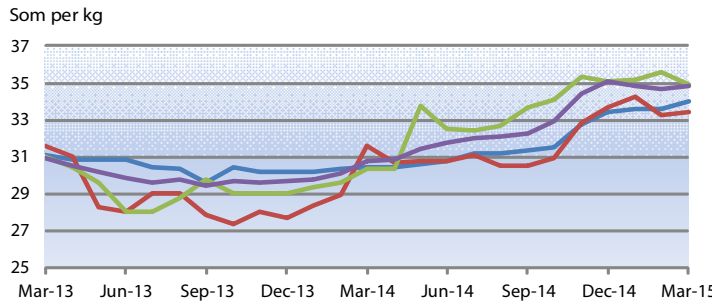
في معظم بلدان المنطقة دون الإقليمية، واصلت تقلبات أسعار سعر الصرف تأثيرها في تطورات أسعار الأغذية خلال مارس/آذار. ففي البلدان المصدرة، مثل **الاتحاد الروسي وأوكرانيا**، أدت القيود الحكومية وتحسن سعر صرف العملة الوطنية إلى انخفاض الطلب على الصادرات والضغط على الأسعار هبوطاً على مستوى أسعار التصدير والأسعار المحلية للقمح. كما كان لزيادة مبيعات المزارعين قبيل الموسم الزراعي الربيعي لعام 2015 والتوقعات المؤاتية بصفة عامة لمحاصيل القمح الشتوي لعام 2015 تأثير في الأسعار. غير أن الأسعار المحلية لدقيق القمح في **أوكرانيا** ارتفعت وسطياً بنسبة ٢.٠ في المائة خلال مارس/آذار لتصل إلى مستويات قياسية، رغم البدء بتراجع عروض الأسعار خلال الأسبوع الثاني من الشهر بفعل تراجع أسعار القمح.

### أسعار المبيع بالجملة للقمح ودقيق القمح في أوكرانيا



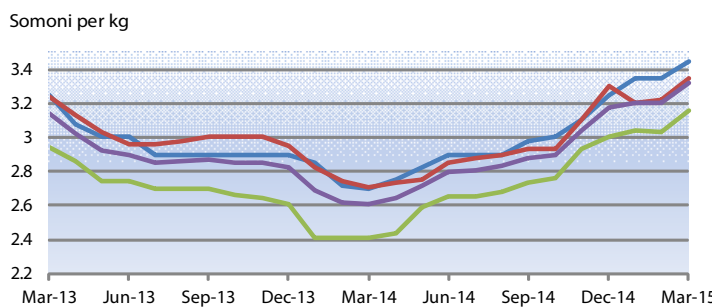
Source(s): APK-Inform Agency

### أسعار المبيع بالتجزئة لدقيق القمح في قيرغيزستان



Source(s): National Statistical Committee of the Kyrgyz Republic

### أسعار المبيع بالتجزئة لدقيق القمح في طاجيكستان



Source(s): Statistical Agency under President of the Republic of Tajikistan

لمزيد من المعلومات، يمكنكم زيارة الموقع الإلكتروني لرصد بيانات أسعا الأغذية وتحليلها [هنا](#)

## أسعار الذرة البيضاء والفاصولياء الحمراء تبقى أعلى من مستويات نظيرتها قبل عام خلال مارس/آذار في جلّ بلدان المنطقة دون الإقليمية

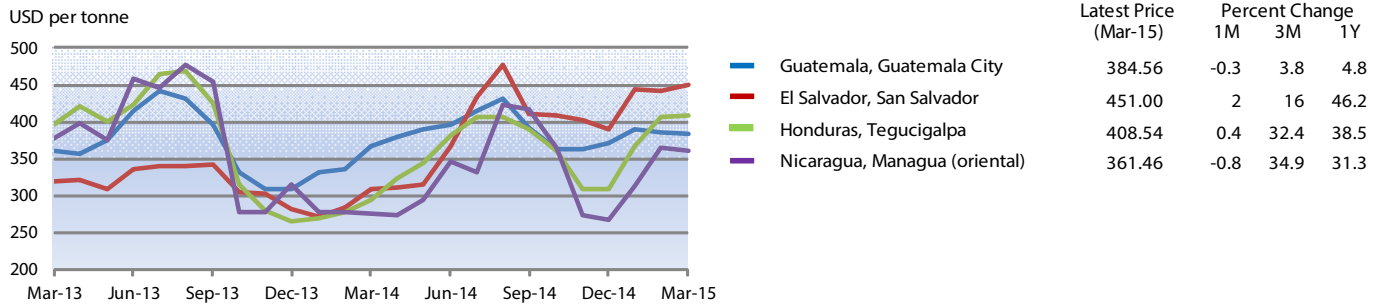
الموسم الثاني *دي بوستريرا* إلى الأسواق. غير أن الحصاد الأخير لم يكن كافياً للتعويض عن الإنتاج المتدني للموسم *دي بريميرا* في مطلع العام وبقيت الأسعار أعلى من مستويات نظيرتها في مارس/آذار 2014 بمقدار الثلث. وفي **السلفادور**، شهدت الأسعار ارتفاعاً ملحوظاً خلال مارس/آذار، قلبت خلاله الانخفاض في الأسعار خلال الشهر الفائت، وكانت أعلى من مستويات نظيرتها قبل عام بنسبة 65 في المائة. أما في **هندوراس**، فتحسنت أسعار الفاصولياء الحمراء للشهر الثالث على التوالي وكانت أعلى من مستويات نظيرتها خلال مارس/آذار من عام 2014 بمقدار الثلث وفق العملة المحلية. ولحدّ من موجات ارتفاع الأسعار بشكل كبير خلال موسم الراحة اعتباراً من يونيو/حزيران، تقوم حكومة هندوراس بإجراء ترتيبات لاستيراد ما لا يقل على 3 000 طن من الفاصولياء الحمراء من الولايات المتحدة الأمريكية وإثيوبيا.

وفي **هايتي**، لا تزال أسعار الأرز خلال مارس/آذار تعكس استقرار الأسعار في الأسواق الدولية، حيث يستورد البلد قرابة كافة احتياجاته الاستهلاكية، ولم تشهد تغيرات تذكر عن مستويات نظيرتها في الشهر السابق والعام السابق. على نحو مماثل، بقيت أسعار وجبة الذرة مستقرة خلال مارس/آذار، لكنها كانت أدنى من مستوى نظيرتها خلال مارس/آذار من عام 2014 في الأسواق الرئيسية، مدعومة بذلك من انخفاض إنتاج العام الماضي والطلب المرتفع على البذور.

في بلدان أمريكا الوسطى، شهدت أسعار الذرة البيضاء اتجاهات خليطة للشهر الثاني على التوالي خلال مارس/آذار، لكنها كانت عموماً أعلى من مستويات نظيرتها قبل عام بفعل ضعف إمدادات السوق عقب تدني إنتاج موسم 2014/15 بفعل الجفاف. ففي **السلفادور و هندوراس**، ارتفعت أسعار الذرة البيضاء لتصل إلى مستويات أعلى من نظيرتها قبل عام بنسبة 50 في المائة وفق العملتين المحليتين. أما في **نيكاراغوا**، فقد شهدت الأسعار تراجعاً هامشياً مع تقدم محصول الموسم الثانوي، رغم بقائها أعلى من مستوى نظيرتها في مارس/آذار من العام الماضي بمقدار الثلث. وفي **غواتيمالا**، شهدت أسعار الذرة تراجعاً طفيفاً مع وصول إمدادات الحصاد الراهن في المناطق الشمالية والجنوبية، لكنها كانت قريبة من مستويات نظيرتها قبل عام على اعتبار أن واردت الذرة الكبيرة من المكسيك ساعدت على الحدّ من زيادات الأسعار. من جهة أخرى، واصلت أسعار الذرة في **المكسيك**، المنتج الرئيسي في المنطقة دون الإقليمية، استقرارها خلال مارس/آذار وكانت أدنى من مستويات نظيرتها قبل عام ما يعكس الإنتاج الجيد لعام 2014 والمخزون الوفير المدور والواردات بأسعار منخفضة.

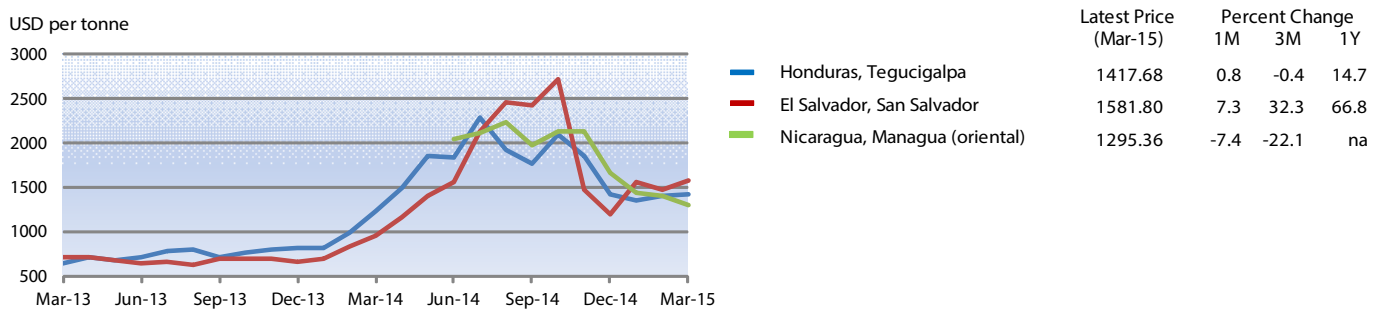
شهدت أسعار الفاصولياء الحمراء في بلدان المنطقة دون الإقليمية اتجاهات خليطة أيضاً خلال مارس/آذار. ففي **نيكاراغوا**، المنتج والمصدر الرئيسي للفاصولياء في المنطقة دون الإقليمية، تراجعت الأسعار بشكل طفيف مع وصول حصاد

### أسعار المبيع بالجملة للذرة البيضاء في أمريكا الوسطى



Source(s): Ministerio de Agricultura, Ganadería y Alimentación; Dirección General de Economía Agropecuaria, MAG; SIMPAH

### أسعار المبيع بالجملة للفاصولياء الحمراء في أمريكا الوسطى



Source(s): SIMPAH; Dirección General de Economía Agropecuaria, MAG

لمزيد من المعلومات، يمكنكم زيارة الموقع الإلكتروني لرصد بيانات أسعا الأذنية وتحليلها [هنا](#)



## أسعار دقيق القمح تحافظ على استقرارها خلال مارس/آذار، وأسعار الذرة الصفراء تشهد اتجاهات خليطة، في حين تسجل أسعار الأرز مستويات قياسية في بعض البلدان

الوطنية وتدني إنتاج حصاد العام الماضي أعاق تراجع الأسعار بشكل معنوي. من ناحية أخرى، واصلت الأسعار في **إكوادور** ارتفاعها خلال مارس/آذار مدفوعة بالطلب المرتفع وانخفاض مستويات الواردات.

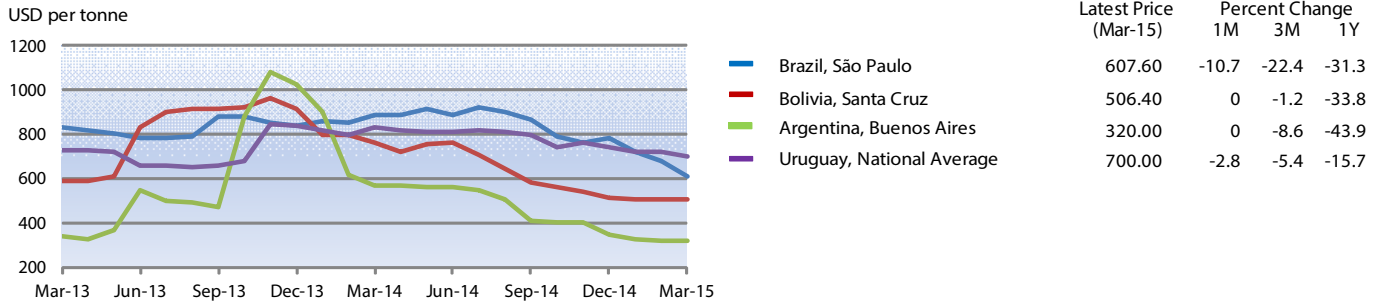
شهدت أسعار البطاطا البيضاء تراجعاً خلال مارس/آذار في بلدان الأنديز. ففي **بيرو**، تراجعت الأسعار بنسبة ستة في المائة خلال مارس/آذار بفعل دخول الحصاد الجديد إلى الأسواق. غير أن الأسعار كانت أعلى من مستويات نظيرتها قبل عام بنسبة 50 في المائة بفعل الطلب القوي على أصناف عالية النوعية من القطاع الصناعي والمطاعم. وفي **بوليفيا**، اتبعت الأسعار خلال مارس/آذار اتجاهات مماثلة حيث تراجعت بشكل بارز من الشهر المنصرم، لكنها بقيت عند مستويات أعلى من تلك خلال مارس/آذار من عام 2014. بالمقابل، تراجعت الأسعار في **إكوادور** للشهر الثاني على التوالي وكانت أدنى بكثير من مستويات نظيرتها قبل عام.

لا تزال أسعار الأرز في بلدان المنطقة دون الإقليمية مرتفعة بفعل الإمداد الضعيف للأسواق الناجم عن تدني إنتاج عام 2014. ففي **كولومبيا وإكوادور**، تحسنت الأسعار بدرجة أكبر خلال مارس/آذار لتصل إلى مستويات قياسية، حيث تجاوزت بدرجة كبيرة نظيرتها خلال مارس/آذار من العام الفائت. ولحج مزيد من ارتفاع الأسعار، حررت الحكومة كميات من أرز الاحتياطي الاستراتيجي. وفي **بيرو**، بقيت أسعار الأرز مستقرة فعلياً خلال مارس/آذار لكن عند مستويات شبه قياسية اسمياً.

شهدت أسعار دقيق القمح استقراراً أو تراجعاً خلال مارس/آذار عبر المنطقة دون الإقليمية ما يعكس الإمداد الوفير من الحصاد في هذا العام. ففي **الأرجنتين**، المصدر الرئيسي في المنطقة دون الإقليمية، حافظت الأسعار على استقرارها، وكانت أدنى من مستويات نظيرتها قبل عام بنسبة 38 في المائة وفق العملة المحلية. وفي البلدان المستوردة الرئيسية، **البرازيل وبوليفيا وبيرو**، بقيت الأسعار دونما تغيير وأدنى من مستويات نظيرتها قبل عام ما يعكس مستويات الاستيراد الكافية. لكن في **كولومبيا**، ورغم استقرار الأسعار، إلا أنها كانت أعلى بكثير من مستويات نظيرتها خلال مارس/آذار 2014 بفعل الانخفاض الكبير في سعر صرف العملة الوطنية. وبصفة عامة، عمل ضعف العملات الوطنية في البلدان المستوردة داخل المنطقة دون الإقليمية على الحد من امتداد انخفاض أسعار القمح في الأسواق الدولية إلى تلك البلدان.

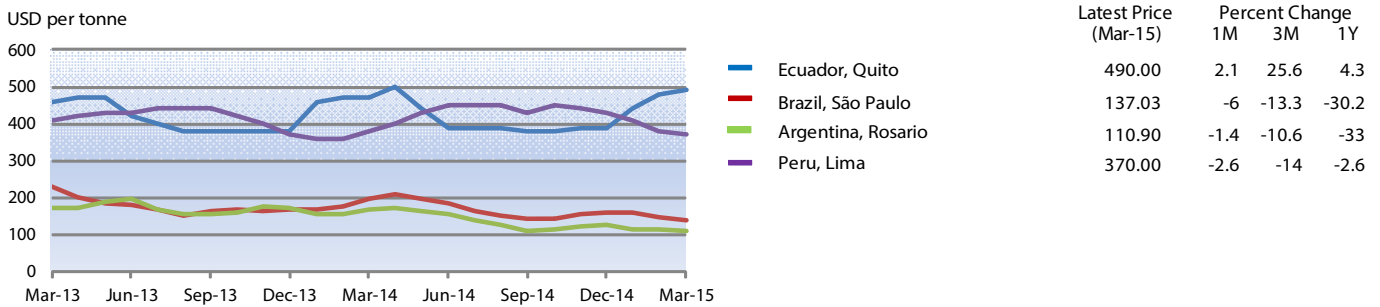
لا تزال أسعار الذرة الصفراء تتبع اتجاهات خليطة خلال مارس/آذار. ففي **الأرجنتين**، لم تشهد الأسعار تغييراً يذكر عن الشهر المنصرم، لكنها ظلت أدنى بكثير من مستويات نظيرتها قبل عام. أما في **البرازيل**، فقد شهدت عروض أسعار الذرة ارتفاعاً خلال مارس/آذار رغم المحصول الوفير الذي في طريقه إلى الأسواق، وذلك بفعل استمرار انخفاض قيمة الريال البرازيلي، ما يسبب ضغطاً على السوق المحلية صعوداً. غير أن الأسعار بقيت أدنى من مستويات نظيرتها خلال مارس/آذار من عام 2014. وفي البلدان المستوردة **كولومبيا وبيرو وشيلي**، تراجعت الأسعار خلال مارس/آذار مع زيادة الواردت واستمرار الحصاد، لكن انخفاض قيمة العملات.

### أسعار المبيع بالجملة لدقيق القمح في أمريكا الجنوبية



Source(s): Instituto de Economía Agrícola; Servicio de Información y Análisis de Mercados Agropecuarios, Bolivia; Bolsa de Cereales; Unidad Centralizada de Adquisiciones - Ministerio de Economía y finanzas

### أسعار المبيع بالجملة للذرة الصفراء في أمريكا الجنوبية



Source(s): Sistema de Información Nacional de Agricultura, Ganadería, Acuicultura y Pesca - SINAGAP; Agrolink; Bolsa de Cereales; Ministerio de Agricultura y Riego

لمزيد من المعلومات، يمكنكم زيارة الموقع الإلكتروني لرصد بيانات أسعا الأذنية وتحليلها [هنا](#)



أعدت هذه النشرة من قبل فريق رصد أسعار الأغذية وتحليلها في قسم التجارة والأسواق لمنظمة الأغذية والزراعة. وتشتمل هذه النشرة على آخر المعلومات والتحليلات المتعلقة بالأسعار على المستوى المحلي للأغذية الأساسية، لاسيما في البلدان النامية لتستكمل بذلك تحليل منظمة الأغذية والزراعة للأسواق الدولية. كما توفر تحذيراً مبكراً بارتفاع أسعار الأغذية على المستوى القطري التي قد تؤثر سلباً في الأمن الغذائي.

يستند التقرير إلى المعلومات المتاحة حتى مطلع فبراير/شباط 2015

تجدون كافة البيانات المستخدمة في هذا التحليل في أداة رصد أسعار الأغذية وتحليلها على الرابط:  
[www.fao.org/giews/pricetool](http://www.fao.org/giews/pricetool)

لمزيد من المعلومات، يرجى زيارة الموقع الإلكتروني لرصد أسعار الأغذية وتحليلها على الرابط:

[www.fao.org/giews/food-prices](http://www.fao.org/giews/food-prices)

توجّه تساؤلاتكم إلى:

رصد أسعار الأغذية وتحليلها

قسم التجارة والأسواق

منظمة الأغذية والزراعة للأمم المتحدة

Viale delle Terme di Caracalla

00153، روما، إيطاليا

البريد الإلكتروني: [GIEWS1@fao.org](mailto:GIEWS1@fao.org)

## إخلاء مسؤولية

لا يُعبّر تحديد المواقع وعرض المواد في هذه المادة الإعلامية عن أي رأي مهما كان لمنظمة الأغذية والزراعة للأمم المتحدة بخصوص الحالة القانونية والتنموية لأي بلد أو قطاع أو مدينة أو منطقة أو سلطاتها أو بخصوص تحديد تخومها أو حدودها. وإن ذكر شركات أو منتجات معينة لمنتجات ما، سواء تمتعت ببراءة الاختراع أم لا، لا يعني أن المنظمة تؤيدها أو توصي بها دون غيرها من الشركات أو المنتجات ذات الطابع المشابه من تلك التي لم تأت المنظمة على ذكرها.

إن الآراء الواردة في هذا المنتج الإعلامي تخص المؤلف (المؤلفين) ولا تعكس بالضرورة آراء منظمة الأغذية والزراعة وسياساتها.

© منظمة الأغذية والزراعة، 2015