



INFORME MENSUAL SOBRE TENDENCIAS DE LOS PRECIOS ALIMENTARIOS

MENSAJES PRINCIPALES

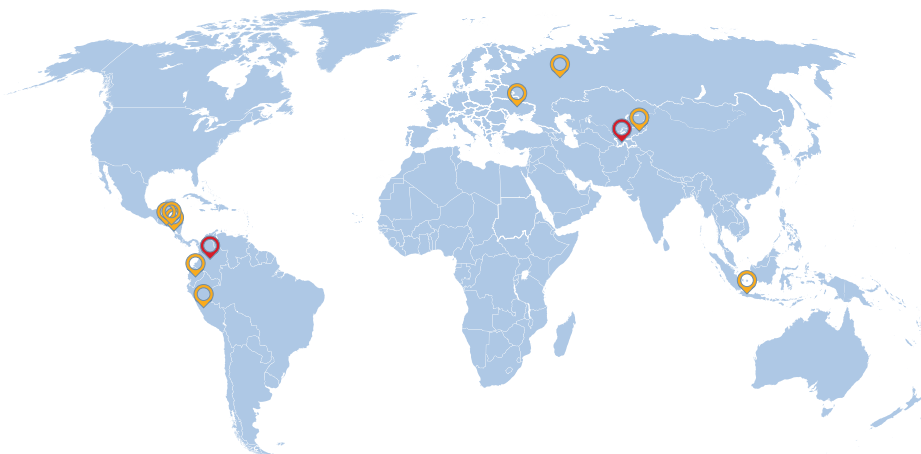
- Los precios internacionales de los cereales siguieron experimentando presión a la baja en marzo. En general, las cotizaciones estaban muy por debajo de sus niveles del año anterior, reflejo de la abundancia de suministros a nivel mundial.
- Las fluctuaciones en los tipos de cambio en marzo continuaron influyendo en las variaciones de los precios de los cereales en los países importadores y exportadores de la CEI y América del Sur. El debilitamiento de las monedas nacionales continuó empujando los precios a niveles récord en varios países o previno caídas significativas, mientras que las monedas que se apreciaron ejercieron presión a la baja sobre los precios.
- En Sudáfrica, un exportador a nivel regional, los precios del maíz siguieron subiendo en marzo, aunque a un ritmo más lento, apoyados por la previsión de una fuerte reducción de la producción en 2015.
- En América Central, los precios del maíz blanco y los frijoles rojos, alimentos básicos, permanecían muy por encima de sus niveles del año anterior, reflejo de diversas cosechas reducidas consecutivas.
- En los países afectados por la enfermedad del virus del Ébola (EVE), Liberia, Sierra Leona y Guinea, los precios del arroz local e importado continuaron relativamente estables, impulsados por el aumento de los suministros de las cosechas de 2014 combinados con una demanda moderada, debido al impacto de Ébola en las actividades económicas y los ingresos.

CONTENIDO

PRECIOS INTERNACIONALES DE LOS CEREALES.....	2
ALERTAS DE PRECIOS INTERNOS.....	3
ÁFRICA OCCIDENTAL.....	7
ÁFRICA MERIDIONAL.....	8
ÁFRICA ORIENTAL.....	9
LEJANO ORIENTE.....	11
CEI - ASIA Y EUROPA.....	13
AMÉRICA CENTRAL Y EL CARIBE.....	14
AMÉRICA DEL SUR.....	15

Alertas de precios internos

Nivel de alerta sobre precios: Alto Moderado [Basado en análisis de SMIA]



- Colombia** | Arroz
- Ecuador** | Arroz
- El Salvador** | Maíz blanco
- Honduras** | Maíz blanco
- Kirguistán** | Harina de trigo
- Indonesia** | Arroz
- Nicaragua** | Maíz blanco
- Peru** | Papas
- Federación de Rusia** | Trigo
- Tayikistán** | Harina de trigo
- Ucrania** | Harina de trigo

Las denominaciones empleadas en los mapas y la forma en que aparecen presentados los datos no implican, por parte de la FAO, juicio alguno sobre la condición jurídica de países, territorios o zonas marítimas, ni respecto de la delimitación de sus fronteras.

PRECIOS INTERNACIONALES DE LOS CEREALES

Los precios de exportación de los cereales permanecieron muy por debajo de sus niveles del año anterior

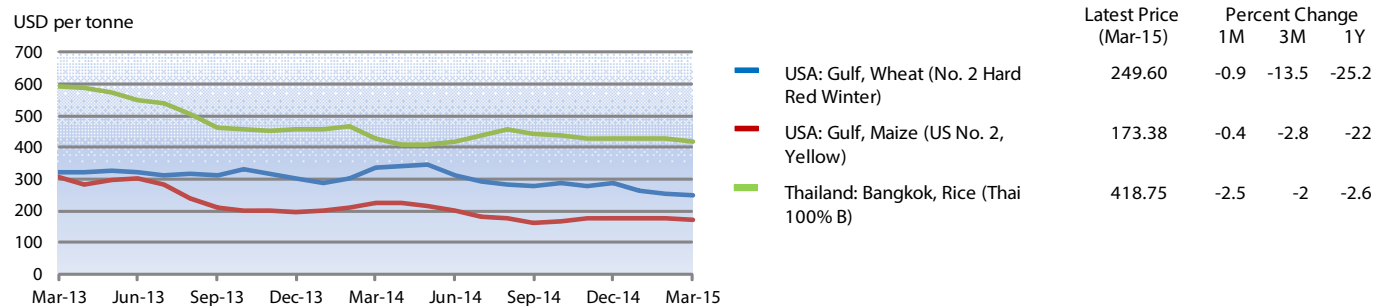
Los precios de exportación de **trigo** continuaron descendiendo en marzo y estaban muy por debajo del mismo periodo del año pasado, como consecuencia de la abundancia de suministros globales y las perspectivas generalmente favorables para las cosechas de 2015. En los Estados Unidos de América, sin embargo, la preocupación por el clima seco que afecta a los cultivos emergentes limitó el descenso de los precios, con el promedio del trigo de referencia estadounidense (No.2 Hard Red Winter) alcanzando USD 250 por tonelada, ligeramente por debajo respecto al nivel de febrero. El debilitamiento del dólar EEUU en la segunda mitad del mes proporcionó algo de apoyo.

Los precios internacionales del **maíz** se mantuvieron bajo presión a la baja en marzo y se encontraban en niveles muy inferiores a los de hace un año, incluyendo el maíz de referencia de EEUU (No.2, Yellow) con un promedio de USD 173 por tonelada. Los retrasos en la siembra temprana en los Estados Unidos de América, el mayor productor y exportador del mundo, junto con una reducción esperada de las plantaciones en 2015, compensaron parcialmente la

presión a la baja sobre los precios derivada de una abundante oferta a nivel mundial y las perspectivas generalmente positivas para la producción de 2015. En Argentina, los precios del maíz disminuyeron con la cosecha de 2015 en curso.

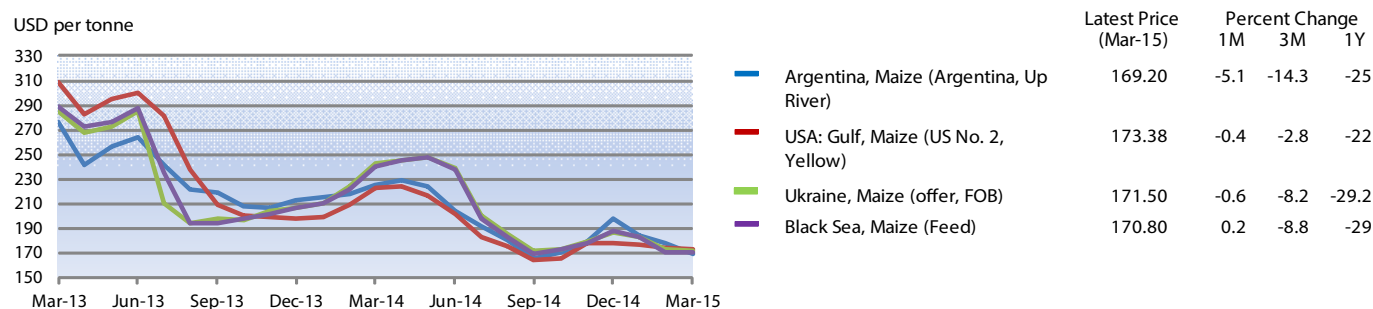
El índice de precios para todo tipo de **arroz** de la FAO (2002-2004=100) tuvo un promedio de 219 puntos en marzo, apenas un 1 punto menos que en febrero, pero su nivel más bajo desde agosto de 2010. Los valores de los cuatro subíndices que representan a los principales segmentos del mercado arroceros se mantuvieron estables en comparación con el mes anterior, con el arroz Indica de calidad superior sin cambios, el Indica de calidad inferior ligeramente superior, el arroz Aromático ligeramente inferior y el arroz Japónica con un descenso del 1 por ciento. El precio del arroz blanco tailandés 100%B de referencia registró una caída más marcada, del 2,5 por ciento, a USD 419 por tonelada, reflejando una nueva liberación de existencias a través de subastas del gobierno en Tailandia y la intensificación de la competencia de los exportadores sobre los mercados, anticipándose a las nuevas cosechas.

Precios internacionales de los cereales (benchmarks)



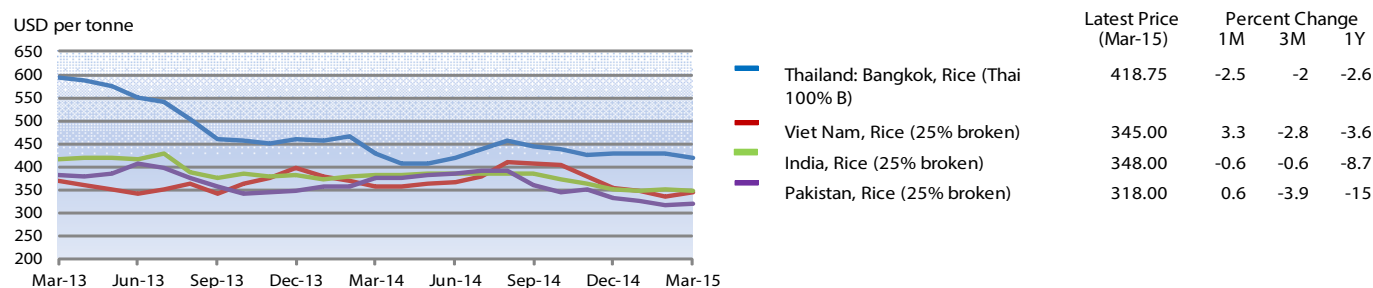
Source(s): International Grain Council; USDA; Thai Rice Exporters Association

Precios internacionales del maíz



Source(s): International Grain Council; USDA; APK-Inform Agency

Precios internacionales del arroz





Source(s): Thai Rice Exporters Association; FAO rice price update

ALERTAS DE PRECIOS INTERNOS

Países en los que los precios de uno o más productos alimentarios básicos se encuentran en niveles inusualmente altos que pueden afectar negativamente al acceso a los alimentos.

Colombia | Arroz

Tasa de crecimiento (%)		
	en 03/15	Media del mismo periodo
3 meses	 12.2	-0.3
12 meses	 2.8	0.1



Tasa de crecimiento compuesta en términos reales.

Hace referencia a: Colombia, National Average, Retail, Rice (first quality)

Los precios del arroz se incrementaron a niveles récord en marzo

Los precios del **arroz** aumentaron por cuarto mes, alcanzando máximos históricos consecutivos y fueron casi un 60 por ciento superiores a sus niveles de marzo de 2014 en la capital, Bogotá. El continuo aumento de los precios refleja una drástica reducción de la producción de 2014, provocada por una disminución de la superficie plantada en medio de condiciones meteorológicas desfavorables, y el bajo nivel de las importaciones.

Ecuador | Arroz

Tasa de crecimiento (%)		
	en 03/15	Media del mismo periodo
3 meses	 4.5	0.8
12 meses	 1.3	0.0

Tasa de crecimiento compuesta en términos reales.


Hace referencia a: Ecuador, Guayaquil, Wholesale, Rice (long grain)

Los precios del arroz y del maíz amarillo alcanzaron niveles récord en marzo

Los precios del **arroz** aumentaron en marzo en los principales mercados, alcanzando máximos históricos, muy por encima de los del año anterior, especialmente en Guayaquil. Los aumentos estacionales de precios de cara a la nueva cosecha a partir de abril, fueron amplificados por una reducción de los suministros en el mercado como consecuencia de la baja producción del año pasado. Para evitar nuevos aumento de precios, el Gobierno liberó arroz de su reserva estratégica.

Los precios del **maíz amarillo** aumentaron por tercer mes consecutivo en marzo en los principales mercados de Quito y Guayaquil, llegando a registrar niveles récord o casi récord. Las tendencias estacionales se vieron agravadas por la elevada demanda y las menores importaciones, tras los esfuerzos del Gobierno para sostener los precios internos y lograr la autosuficiencia.

El Salvador | Maíz blanco

Tasa de crecimiento (%)		
	en 03/15	Media del mismo periodo
3 meses	5.5	3.0
12 meses	 3.3	-0.4

Tasa de crecimiento compuesta en términos reales.

Hace referencia a: El Salvador, San Salvador, Wholesale, Maize (white)

Los precios del maíz blanco y los frijoles rojos se incrementaron fuertemente en marzo y eran muy superiores a los del año anterior



Los precios del **maíz blanco** aumentaron notablemente en marzo, revirtiendo el declive del mes anterior. Los precios estaban un 50 por ciento por encima de sus niveles del año anterior, apuntalados por la escasez de oferta después de la cosecha de la temporada principal de 2014 reducida por la sequía.

Los precios de los **frijoles rojos** aumentaron también significativamente en marzo, revirtiendo el declive del mes anterior y estaban un 67 por ciento por encima de sus niveles del año anterior. Una producción menor de la prevista de la temporada *de postrera* en 2014 y la escasez de los suministros regionales apoyaron los precios.

Nivel de alerta sobre precios:  Alto  Moderado

Para más información visite el sitio web del FPMA [aquí](#)

Honduras | Maíz blanco

Tasa de crecimiento (%)		
	en 03/15	Media del mismo periodo
3 meses	 9.7	4.3
12 meses	 3.2	-0.7


Tasa de crecimiento compuesta en términos reales.
Hace referencia a: Honduras, Tegucigalpa, Wholesale, Maize (white)

Los precios del maíz blanco y de los frijoles rojos se fortalecieron aún más en marzo y estaban muy por encima de sus niveles del año anterior

Los precios mayoristas del **maíz blanco** aumentaron por tercer mes consecutivo en marzo y fueron más de un 50 por ciento más altos que sus niveles del año anterior, debido a la escasez de suministros en el mercado tras una cosecha de la temporada principal de 2014 reducida por la sequía y que finalizó en septiembre.

Los precios mayoristas de los **frijoles rojos** llegaron a un máximo de tres meses en marzo y fueron casi un tercio superiores a los de marzo del año pasado, lo que refleja la producción reducida en los últimos dos años. Para evitar fuertes aumentos repentinos de precios durante la temporada de carestía en junio, el Gobierno de Honduras está tomando medidas para importar al menos 3 000 toneladas de frijol rojo de los Estados Unidos de América y Etiopía.

Kirguistán | Harina de trigo



Tasa de crecimiento (%)		
	en 03/15	Media del mismo periodo
3 meses	0.2	-0.4
12 meses	 0.4	-0.1

Tasa de crecimiento compuesta en términos reales.
Hace referencia a: Kyrgyzstan, Bishkek, Retail, Wheat (flour, first grade)

Los precios de la harina de trigo llegaron a niveles récord en marzo

Los precios de la **harina de trigo**, el principal alimento básico en el país, se mantuvieron prácticamente sin cambios en marzo, pero todavía estaban en niveles casi récord. El país importa normalmente cerca del 40 por ciento de sus necesidades de consumo de trigo, principalmente de Kazajstán. La continua depreciación de la moneda nacional desde septiembre de 2014, junto con el aumento de los precios de exportación del trigo en los últimos seis meses, han apuntalado los precios. La producción más reducida en 2014 ha contribuido también al nivel elevado de los precios. Por el contrario, los costes de combustible, que habían sostenido los precios en los últimos meses, se redujeron notablemente desde principios de 2015 y en marzo se encontraban en niveles más bajos que los de un año antes.

Indonesia | Arroz

Tasa de crecimiento (%)		
	en 03/15	Media del mismo periodo
3 meses	 2.9	0.6
12 meses	 0.4	0.1


Tasa de crecimiento compuesta en términos reales.
Hace referencia a: Indonesia, National Average, Retail, Rice (medium quality)

Los precios del arroz alcanzan niveles récord en marzo pero comienzan a declinar

Los precios del **arroz**, el principal alimento básico del país, alcanzaron niveles sin precedentes en marzo tras el aumento sostenido de los últimos meses, debido a los precios de compra más altos desde enero, junto con los retrasos en la distribución de arroz a través del programa gubernamental "Arroz para los pobres" (Raskin). Sin embargo, las cotizaciones comenzaron a disminuir a partir de la segunda semana de marzo con la llegada de nuevos suministros de la cosecha de la temporada principal 2014/15, que se estima en un buen nivel. Después de los retrasos en los meses anteriores, la distribución de 300 000 toneladas de arroz subsidiado a IDR 7 400 por kg (cerca de USD 0,57) desde el 25 de febrero, influyó también sobre los precios.

Para más información visite el sitio web del FPMA [aquí](#)

Nicaragua | Maíz blanco

Tasa de crecimiento (%)		
	en 03/15	Media del mismo periodo
3 meses	 9.9	3.1
12 meses	2.0	-0.1



Tasa de crecimiento compuesta en términos reales.
Hace referencia a: Nicaragua, Managua (oriental), Wholesale, Maize (white)

Los precios del maíz y de los frijoles rojos se mantuvieron en marzo muy por encima de sus niveles del año anterior

Los precios mayoristas del **maíz blanco**, se mantuvieron sin cambios en marzo, debido principalmente a la llegada a los mercados de la cosecha de la temporada secundaria *de postrera*. Sin embargo, los precios eran un 37 por ciento superiores respecto a sus valores del año anterior, impulsados por los escasos suministros del mercado como resultado de una cosecha de la temporada principal de 2014 reducido por la sequía y finalizada en septiembre pasado.

Los precios mayoristas de los **frijoles rojos**, componente importante de la dieta local, bajaron por segundo mes consecutivo en marzo con los nuevos suministros de la cosecha de la temporada *de postrera*. Sin embargo, los precios se mantuvieron un tercio por encima de sus niveles del año anterior, ya que la buena producción de la segunda temporada no compensó las pérdidas debido a la sequía en la primera temporada.

Perú | Papas


Tasa de crecimiento (%)		
	en 03/15	Media del mismo periodo
3 meses	 14.2	1.9
12 meses	 3.8	0.0

Tasa de crecimiento compuesta en términos reales.
Hace referencia a: Peru, Lima, Wholesale, Potatoes (white)

Los precios de las papas descendieron en marzo, pero permanecían elevados

Los precios de la **papa blanca** se redujeron en marzo después de experimentar aumentos desde hace varios meses, debido a la llegada al mercado de las últimas cosechas. Sin embargo, los precios eran casi un 50 por ciento más altos respecto a sus niveles del año anterior sostenidos por la fuerte demanda de variedades de alta calidad del sector industrial y los restaurantes.

Federación de Rusia | Trigo

Tasa de crecimiento (%)		
	en 03/15	Media del mismo periodo
3 meses	-1.8	0.5
12 meses	 1.5	0.1


Tasa de crecimiento compuesta en términos reales.
Hace referencia a: Russian Federation, National Average, Wholesale, Wheat (Milling, 3rd class, offer, EXW)

Los precios domésticos permanecen altos a pesar de algunos descensos

Los precios internos del **trigo** se mantuvieron muy por encima de sus niveles de marzo del año pasado, tras las notables subidas de los últimos meses debido a la fuerte depreciación de la moneda nacional. Los precios, sin embargo, disminuyeron en marzo reflejando una menor demanda para la exportación tras el reciente fortalecimiento del *rublo* y la introducción de derechos de exportación, en vigor del 1 de febrero al 30 de junio. El Gobierno estudia actualmente la posibilidad de prolongar los derechos de exportación sobre el trigo del 1 de julio en adelante. En general, las perspectivas favorables para las cosechas de trigo de invierno de 2015, pesaron también sobre los precios.

Para más información visite el sitio web del FPMA [aquí](#)

Tayikistán | Harina de trigo



Tasa de crecimiento (%)		
	en 02/15	Media del mismo periodo
3 meses	 2.0	-1.5
12 meses	1.2	-0.1

Tasa de crecimiento compuesta en términos reales.
Hace referencia a: Tajikistan, Dushanbe, Retail, Wheat (flour, first grade)

Los precios de la harina de trigo se incrementaron en marzo y alcanzaron niveles récord

Los precios de la **harina de trigo**, el principal alimento básico del país, aumentaron en marzo y alcanzaron niveles récord, cerca de un tercio más altos que el año anterior, apoyados por la fuerte depreciación de la moneda nacional. El país importa normalmente alrededor de la mitad de sus necesidades de consumo de trigo. Los precios se vieron apoyados por la factura más alta de las importaciones debido a la depreciación de la moneda nacional, sobre todo desde finales de 2014, junto al aumento de los precios de exportación de Kazajstán, el principal proveedor del país. La menor producción en 2014 y la reducción de las importaciones contribuyeron a este nivel alto de precios. Por el contrario, los costos de combustible y transporte, que habían apoyado previamente los precios, se redujeron en marzo por tercer mes consecutivo.

Ucrania | Harina de trigo

Tasa de crecimiento (%)		
	en 03/15	Media del mismo periodo
3 meses	 20.1	1.4
12 meses	 5.9	0.0

Tasa de crecimiento compuesta en términos reales.
Hace referencia a: Ukraine, National Average, Wholesale, Wheat (flour, highest grade, offer, EXW)

Los precios de la harina de trigo llegaron a niveles récord en marzo

Los precios internos de la **harina de trigo** fueron de media en marzo un 20 por ciento superiores que en febrero y alcanzaron niveles récord, más del doble de sus valores del año anterior. Los precios estuvieron apoyados principalmente por la fuerte depreciación de la moneda nacional en los últimos meses y los precios más altos del trigo. Sin embargo, los precios del trigo bajaron ligeramente en marzo, tras las fuertes ganancias en el mes anterior, ya que la reducción de la demanda de exportaciones y las restricciones del Gobierno a la exportación de trigo para molienda aumentaron los suministros internos. El reciente fortalecimiento del hryvnia ucraniano (UAH), junto con las perspectivas favorables para las cosechas de trigo de invierno de 2015, que se estimaban en su mayoría en estado satisfactorio en la primera semana de abril, añadieron presión a la baja sobre los precios.

Para más información visite el sitio web del FPMA [aquí](#)

Los precios de los cereales permanecieron en su mayoría estables

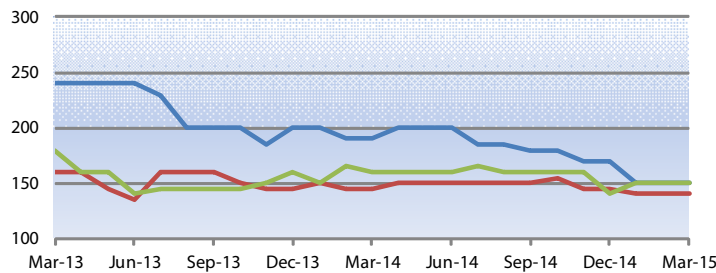
Los precios de los cereales secundarios se mantuvieron en general estables o disminuyeron en algunos países, continuando la tendencia de los meses anteriores, como consecuencia de los suministros adecuados a nivel subregional tras la producción de 2014 superior a la media. En la franja del Sahel, los precios de los cereales secundarios se mantuvieron en general estables en marzo en **Níger**, **Burkina Faso** y **Mali**. También se registraron precios del mijo y del sorgo estables o en descenso en febrero en la mayoría de los mercados de **Chad**, con las excepciones de Yamena, donde los precios del sorgo aumentaron un 26 por ciento, y Sahr, donde los precios del mijo subieron un 21 por ciento. Del mismo modo, en los países costeros, los precios se mantuvieron sin cambios en febrero en la mayoría de los mercados monitorizados en **Benín**, mientras que se observaron disminuciones

sustanciales en **Togo**. En **Nigeria**, los precios del maíz se mantuvieron sin cambios en febrero, tras varios meses consecutivos de fuertes descensos.

En los países afectados por la enfermedad del virus del Ébola (EVE), **Liberia**, **Sierra Leona** y **Guinea**, los precios del arroz local e importado siguieron siendo bastante estables, influidos por el aumento de los suministros de las cosechas de 2014 combinado con una demanda moderada debido al impacto del Ébola en las actividades económicas y los ingresos. Sin embargo, se observaron recientemente vaivenes sustanciales de precios en algunas áreas, incluyendo una caída de 22 por ciento en los precios locales del arroz en Nzérékoré (Guinea) y un aumento de los precios del arroz local y de importación en algunos mercados de Sierra Leona. Estos cambios significativos en los precios fueron impulsados en gran medida por la reducción de los flujos internos de productos básicos.

Precios mayoristas de sorgo en África occidental

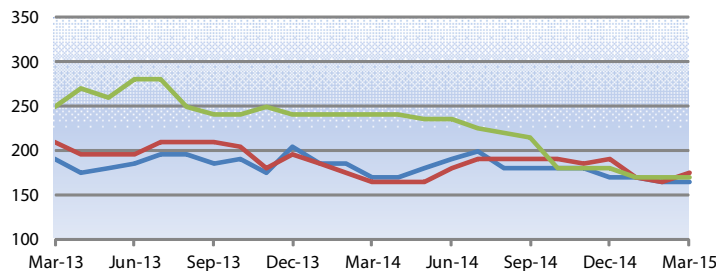
CFA Franc per kg



Source(s): Afrique verte

Precios mayoristas de mijo en África Occidental

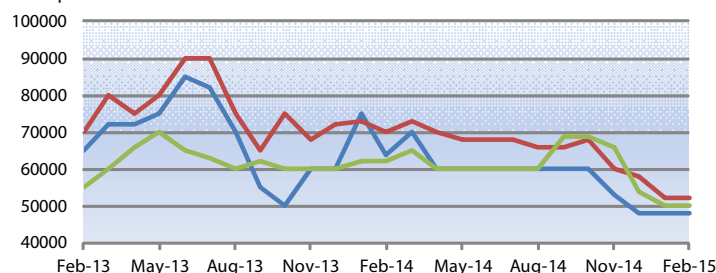
CFA Franc per kg



Source(s): Afrique verte

Precios mayoristas de cereales secundarios en Kano, Nigeria

Naira per tonne



Source(s): FEWSNET

Para más información visite el sitio web del FPMA [aquí](#)

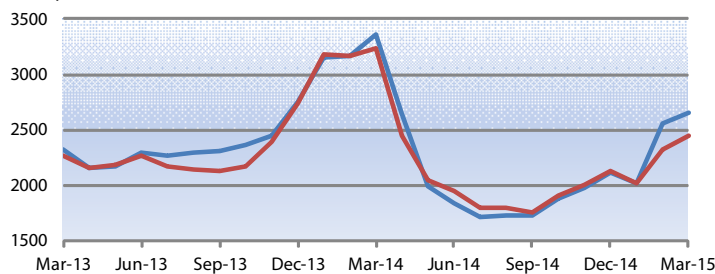
Los precios del maíz permanecieron en general por debajo de sus niveles del año anterior, pero continuaron subiendo en Sudáfrica

En **Sudáfrica**, los precios del maíz aumentaron aún más en marzo, pero a un ritmo más lento que en el mes anterior, lo que refleja la mejora de las lluvias para los cultivos afectados por la sequía y un ligero fortalecimiento del rand. Aunque las expectativas de una cosecha de maíz aún muy reducida en 2015 continuaron ejerciendo presión alcista, los precios se mantuvieron muy por debajo de sus niveles del año anterior a causa de la abundancia actual de suministros. Se espera que los precios cada vez más altos ejerzan presión inflacionaria en los países vecinos de Botswana, Lesotho, Namibia y Swazilandia, que dependen del maíz sudáfricano. **Namibia** ya ha registrado

algunos aumentos bruscos en marzo, lo que refleja los precios más elevados en Sudáfrica, así como las expectativas de una producción reducida por la meteorología en 2015. Por otra parte, en **Mozambique**, los precios comenzaron a disminuir en algunos mercados a la espera de la nueva cosecha a partir de abril, y se mantuvieron por debajo de los niveles del año anterior a causa de mayores suministros tras la buena cosecha de 2014. En **Zimbabwe** y **Malawi**, los precios del maíz se mantuvieron en general estables en marzo y por debajo de los niveles del año anterior. contribuyó a limitar mayores aumentos de precios.

Precios mayoristas de maíz en Randfontein, Sudáfrica

Rand per tonne

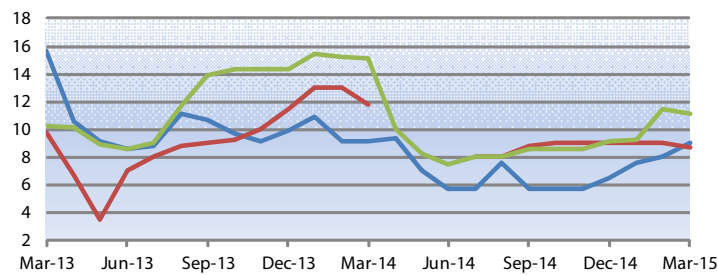


Source(s): SAFEX Agricultural Products Division

Latest Price (Mar-15)	Percent Change		
	1M	3M	1Y
2647.68	3.7	25.6	-21.2
2439.91	5.3	14.9	-24.5

Precios minoristas de maíz blanco en Mozambique

Metical per kg

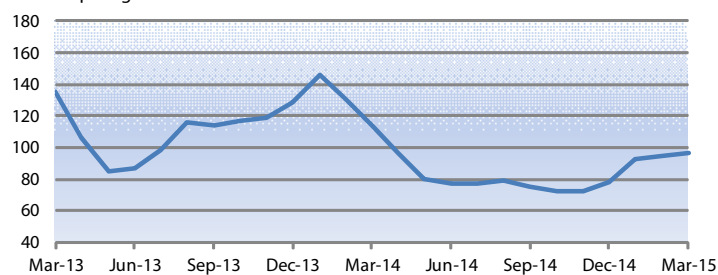


Source(s): Sistema De Informação De Mercados Agrícolas De Moçambique

Latest Price (Mar-15)	Percent Change		
	1M	3M	1Y
9.00	12.5	38.9	-1.5
8.67	-3.7	-3.7	-26.2
11.15	-2.4	22	-26.1

Precios minoristas de maíz en Malawi

Kwacha per kg



Source(s): Ministry of Agriculture and Food Security

Latest Price (Mar-15)	Percent Change		
	1M	3M	1Y
96.73	1.9	23.7	-14.9

Para más información visite el sitio web del FPMA [aquí](#)

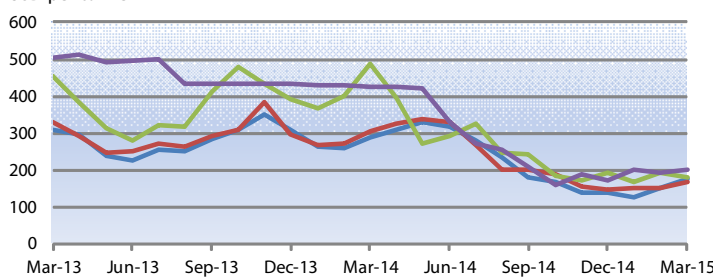
Los precios de los cereales permanecen generalmente en niveles por debajo respecto al año anterior, excepto en Somalia

En la mayoría de los países de la subregión, los precios de los cereales disminuyeron ligeramente en marzo, continuando con la tendencia a la baja de los meses anteriores, ya que los mercados permanecieron bien abastecidos con las buenas cosechas y las importaciones adecuadas de 2014/15. En conjunto, los precios de los cereales secundarios en marzo se mantuvieron en general en niveles bajos, principalmente en **Kenya**, **Uganda** y la **República Unida de Tanzania**, con precios entre el 30 y 60 por ciento por debajo de los valores del año anterior. Sin embargo, en **Somalia** meridional y central, los precios del sorgo fueron muy superiores a los niveles de marzo de 2014, debido principalmente a la interrupción de los flujos comerciales provocada por la inseguridad civil. En **Etiopía**, los precios del tef y el trigo se incrementaron en marzo en un 12 y 10 por ciento, respectivamente, reflejando una demanda sostenida en las zonas

urbanas, y estaban por encima de sus niveles de hace un año. En **Uganda**, los incrementos estacionales de precios del maíz y frijoles se vieron potenciados por la fuerte demanda de importaciones de Kenya, donde la recientemente concluida cosecha de *lluvias cortas* 2015 tuvo un desempeño por debajo del promedio. Además, los precios de *matooke* (plátano para cocinar) subieron fuertemente en marzo con el aumento de la demanda antes de las vacaciones de Pascua. En el **Sudán**, los precios del sorgo fueron generalmente estables tras una disminución significativa a partir de octubre del año pasado con la cosecha récord de los cultivos de la temporada principal de 2014. En Jartum, los precios del trigo en marzo continuaron la tendencia descendente de los últimos meses, lo que refleja una mayor disponibilidad de otros cereales y la llegada de la cosecha de trigo recién finalizada.

Precios mayoristas de maíz en la República Unida de Tanzania y Uganda

USD per tonne

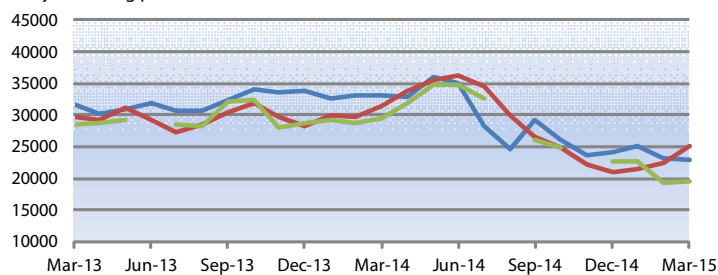


Source(s): Regional Agricultural Trade Intelligence Network

	Latest Price (Mar-15)	Percent Change		
		1M	3M	1Y
Uganda, Lira, Maize	174.14	14.4	25	-39.8
Uganda, Kampala, Maize	166.31	11.1	12.2	-45.7
United Republic of Tanzania, Dar es Salaam, Maize	181.41	-6.5	-6.3	-62.7
United Republic of Tanzania, Iringa, Maize	199.34	4	14.8	-53.1

Precios mayoristas de maíz en Kenya

Kenyan Shilling per tonne



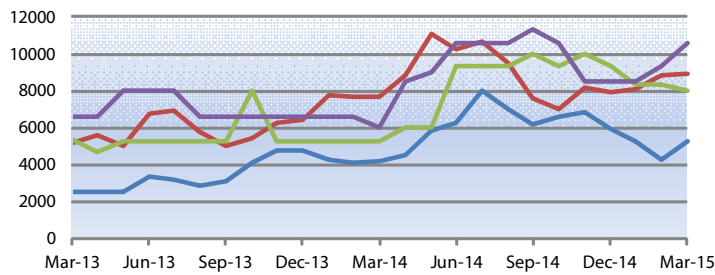
Source(s): Regional Agricultural Trade Intelligence Network

	Latest Price (Mar-15)	Percent Change		
		1M	3M	1Y
Nairobi	22857.0	-1	-4.9	-30.7
Eldoret	25118.0	11.7	20.1	-20.3
Nakuru	19498.0	1.4	-14.2	-34.1

Para más información visite el sitio web del FPMA [aquí](#)

Precios minoristas de maíz y sorgo en Somalia

Somali Shilling per kg

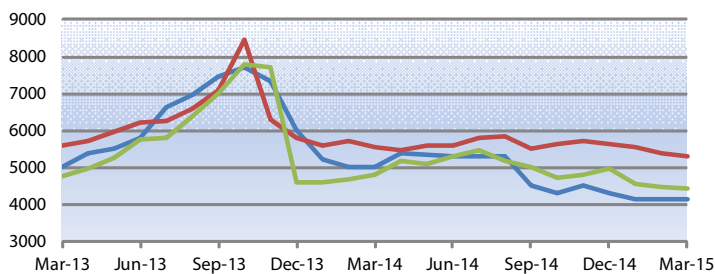


Source(s): Food Security Analysis Unit

	Latest Price (Mar-15)	Percent Change		
		1M	3M	1Y
Baidoa, Sorghum (red)	5280.00	24.2	-11.4	27.2
Marka, Maize (white)	8950.00	1.7	12.4	17
Mogadishu, Sorghum (red)	8000.00	-3.9	-14	50.9
Mogadishu, Maize (white)	10600.0	14	24.7	76.7

Precios mayoristas de maíz en Etiopía

Ethiopian Birr per tonne

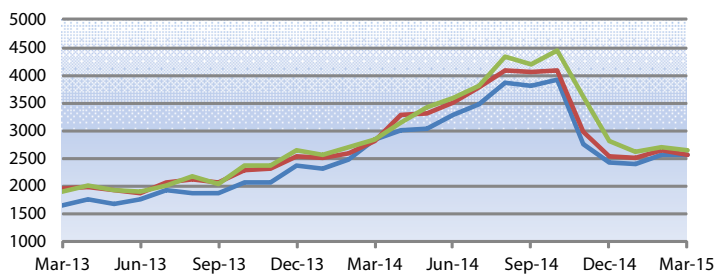


Source(s): Ethiopian Grain Trade Enterprise

	Latest Price (Mar-15)	Percent Change		
		1M	3M	1Y
Bahirdar	4150.00	0	-3.5	-17
Diredawa	5300.00	-1.9	-5.8	-4.5
Addis Ababa	4410.00	-1.6	-11.3	-8.5

Precios mayoristas de sorgo en el Sudán

Sudanese Pound per tonne

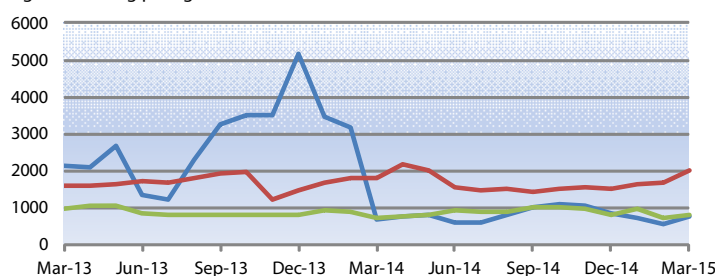


Source(s): Food Security information for Action (SIFSIA)

	Latest Price (Mar-15)	Percent Change		
		1M	3M	1Y
El Gedarif	2570.59	0.6	6.2	-9.1
Khartoum	2566.63	-2.8	0.9	-8.5
El Obeid	2653.75	-2	-6	-6.7

Precios mayoristas de los alimentos básicos en Kampala, Uganda

Uganda Shilling per kg



Source(s): FIT Uganda

	Latest Price (Mar-15)	Percent Change		
		1M	3M	1Y
Matooke	766.67	39.4	-9.8	13.6
Beans	2000.00	20	33.3	11.1
Cassava (flour)	783.33	8	-2.1	11.9

Para más información visite el sitio web del FPMA [aquí](#)

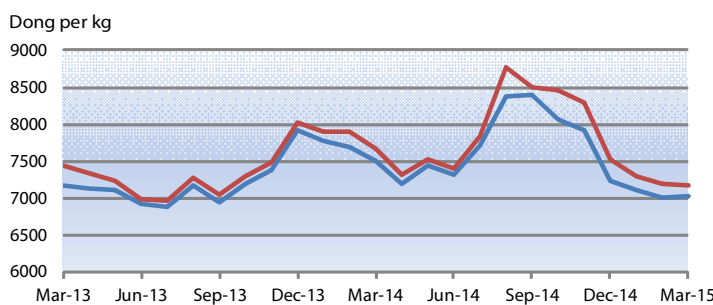
Los precios del arroz y el trigo permanecieron en general estables o se debilitaron ligeramente

En la mayoría de los países de la subregión, los precios internos del arroz en marzo fueron en general estables o se debilitaron ligeramente con los nuevos suministros de las cosechas de la temporada secundaria 2014/15 recién iniciadas o a punto de comenzar. En varios países, como **Viet Nam** y **China**, los programas gubernamentales de compras en curso a precios más altos impidieron los descensos de precios, mientras que en la **India** una disminución prevista en la producción de la cosecha *rabi* 2014/15, a raíz de condiciones meteorológicas desfavorables, supuso un refuerzo adicional. En **Tailandia**, los precios disminuyeron ligeramente, presionados por una baja demanda de exportaciones y grandes existencias públicas, a pesar de una caída esperada del 10 por ciento en la cosecha de arroz de la temporada

secundaria 2014/15. En **Bangladesh** y **Sri Lanka**, los precios internos del arroz también se debilitaron, con el aumento de las importaciones de arroz. En cambio, en **Indonesia** los precios del arroz en marzo tuvieron un promedio más alto que en febrero y alcanzaron niveles récord; sin embargo, las cotizaciones comenzaron a declinar en la segunda semana de marzo con el inicio de la cosecha de la temporada principal 2014/15, que se estima en un buen nivel, y las distribuciones del gobierno.

Los precios del trigo y la harina de trigo fueron en general estables o se suavizaron en algunos países y en general, estuvieron por debajo de los valores del año anterior, debido a un suministro adecuado de las abundantes cosechas de 2014 y un alto volumen de importaciones.

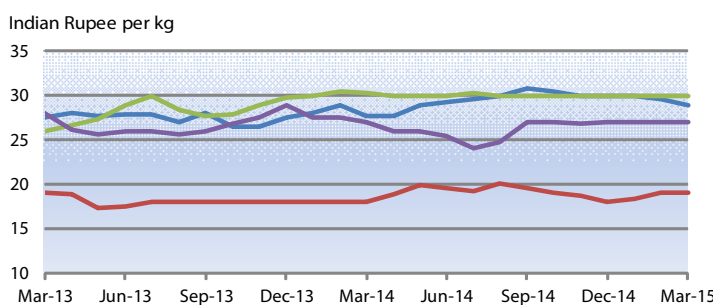
Precios mayoristas de arroz en An Giang, Viet Nam



Source(s): Agroinfo

	Latest Price (Mar-15)	Percent Change		
		1M	3M	1Y
An Giang, Rice (25% broken)	7025.00	0.4	-3	-6.3
An Giang, Rice (20% broken)	7175.00	-0.3	-4.6	-6.3

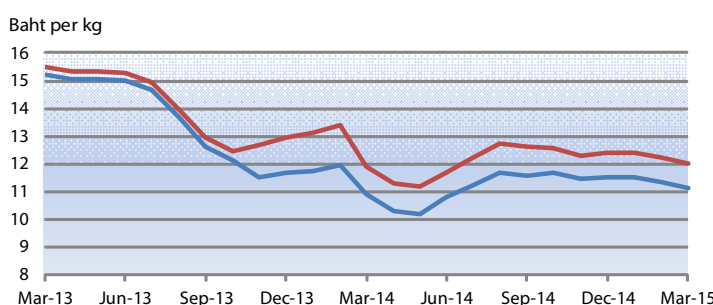
Precios minoristas de arroz y trigo en la India



Source(s): Ministry of Consumer Affairs

	Latest Price (Mar-15)	Percent Change		
		1M	3M	1Y
New Delhi, Rice	29.00	-2	-3.3	4.3
New Delhi, Wheat	19.00	0	5.6	5.6
Mumbai, Rice	30.00	0	0	-1
Mumbai, Wheat	27.00	0	0	0

Precios mayoristas del arroz en Bangkok, Tailandia



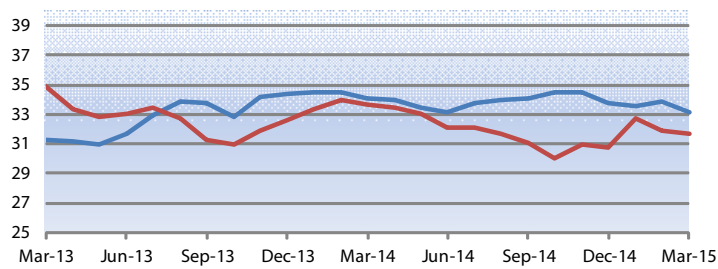
Source(s): Department of Internal Trade, Ministry of Commerce

	Latest Price (Mar-15)	Percent Change		
		1M	3M	1Y
Rice (25% broken)	11.14	-1.9	-3	2.3
Rice (5% broken)	12.01	-2	-3.1	0.7

Para más información visite el sitio web del FPMA [aquí](#)

Precios minoristas de arroz y harina de trigo en Dhaka, Bangladesh

Taka per kg

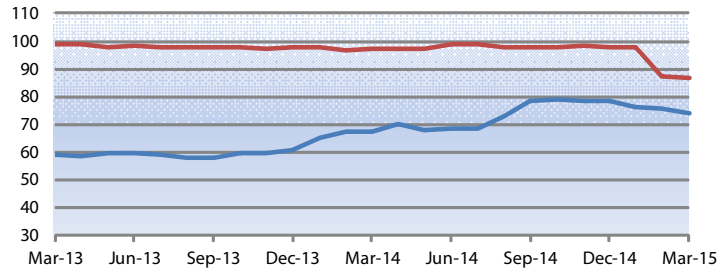


Source(s): Department of Agriculture Marketing (DAM), Bangladesh

Latest Price (Mar-15)	Percent Change		
	1M	3M	1Y
33.16	-2	-1.7	-2.8
31.69	-0.5	3	-6

Precios minoristas del arroz y la harina de trigo en Colombo, Sri Lanka

Sri Lanka Rupee per kg

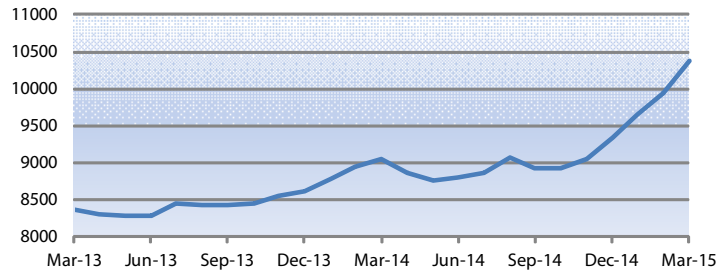


Source(s): Department of Census and Statistics

Latest Price (Mar-15)	Percent Change		
	1M	3M	1Y
73.77	-2.3	-5.7	9.2
86.72	-0.7	-11.4	-10.9

Precios minoristas de arroz en Indonesia

Rupiah per kg

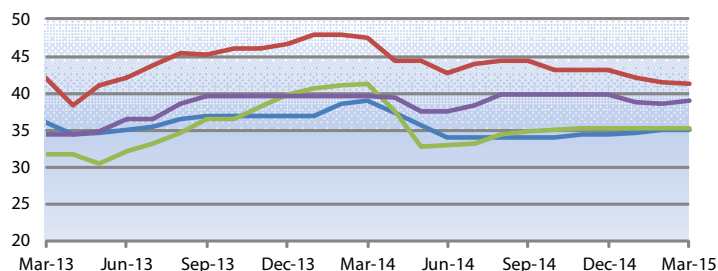


Source(s): Ministry of Trade

Latest Price (Mar-15)	Percent Change		
	1M	3M	1Y
10375.4	4.3	11	14.8

Precios minoristas del trigo y la harina de trigo en Pakistán

Pakistan Rupee per kg



Source(s): Pakistan Bureau of Statistics

Latest Price (Mar-15)	Percent Change		
	1M	3M	1Y
35.00	0	1.4	-10.3
41.31	-0.6	-4.1	-13
35.16	-0.3	-0.3	-14.8
38.88	1	-2.6	-2.1

Para más información visite el sitio web del FPMA [aquí](#)

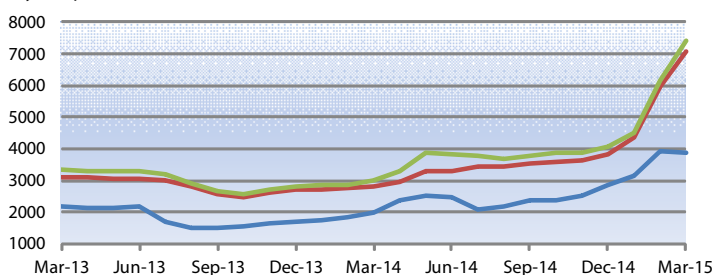
Los precios internos de la harina de trigo permanecieron a niveles elevados en varios países

En la mayoría de los países de la subregión, las fluctuaciones en los tipos de cambio siguieron influyendo en la evolución de los precios alimentarios en marzo. En los exportadores, la **Federación de Rusia** y **Ucrania**, las restricciones del gobierno y la apreciación de las monedas nacionales resultaron en una menor demanda de exportación, ejerciendo presión a la baja en los precios de exportación e internos del trigo. El aumento de las ventas de los agricultores antes de la temporada de siembra de *primavera* de 2015 y, en general las perspectivas favorables para las cosechas de trigo de *invierno* de 2015, también influyeron sobre los precios. Sin embargo, los precios internos de la harina de trigo en **Ucrania** fueron en promedio en marzo un 20 por ciento más altos y alcanzaron niveles récord, aunque las cotizaciones comenzaron a disminuir en la segunda semana del mes, reflejando el debilitamiento de los precios del trigo.

En los países importadores, a pesar de los últimos descensos significativos en los precios del combustible, los precios internos de la harina de trigo se encontraban en marzo en niveles récord o casi récord en **Kirguistán** y **Tayikistán**, apoyados por la continua depreciación de las monedas nacionales, la reducción de la producción de trigo en 2014 y los precios relativamente altos de exportación de Kazajstán, el principal proveedor de estos países. Sin embargo, mientras que en **Kirguistán** los precios se mantuvieron estables en marzo, aumentaron en **Tayikistán** debido a una mayor depreciación de la moneda nacional. Del mismo modo, los precios de harina de trigo se fortalecieron en **Georgia** en marzo, a pesar de las cotizaciones más bajas del país exportador, la **Federación de Rusia**, provocadas por la mayor debilidad de su moneda.

Precios mayoristas de trigo y harina de trigo en Ucrania

Hryvnia per tonne

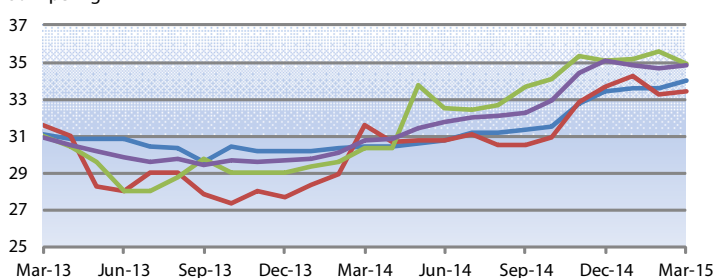


Source(s): APK-Inform Agency

	Latest Price (Mar-15)	Percent Change		
		1M	3M	1Y
National Average, Wheat (3rd class, bid, EXW, processing)	3900.00	-0.6	35.7	98
National Average, Wheat (flour, first grade, offer, EXW)	7100.00	19.3	84.4	151.3
National Average, Wheat (flour, highest grade, offer, EXW)	7400.00	20.3	82.7	146.5

Precios minoristas de la harina de trigo en Kirguistán

Som per kg

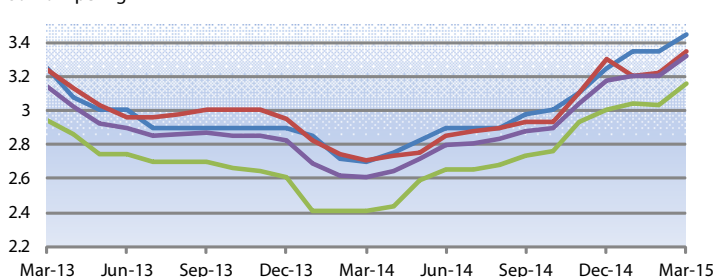


Source(s): National Statistical Committee of the Kyrgyz Republic

	Latest Price (Mar-15)	Percent Change		
		1M	3M	1Y
Bishkek	34.04	1.2	1.9	11.7
Naryn	33.43	0.5	-0.7	5.8
Jalal-Abad	34.96	-1.9	-0.4	15.3
National Average	34.87	0.5	-0.6	13.5

Precios minoristas de la harina de trigo en Tayikistán

Somoni per kg



Source(s): Statistical Agency under President of the Republic of Tajikistan

	Latest Price (Mar-15)	Percent Change		
		1M	3M	1Y
Dushanbe	3.45	3	6.2	27.8
Khatlon	3.35	4	1.5	23.6
Suqhd	3.16	4.3	5.3	31.1
National Average	3.32	3.7	4.4	27.2

Para más información visite el sitio web del FPMA [aquí](#)

Los precios del maíz y de los frijoles rojos en marzo permanecieron muy por encima de sus niveles del año anterior en la mayoría de los países de la subregión

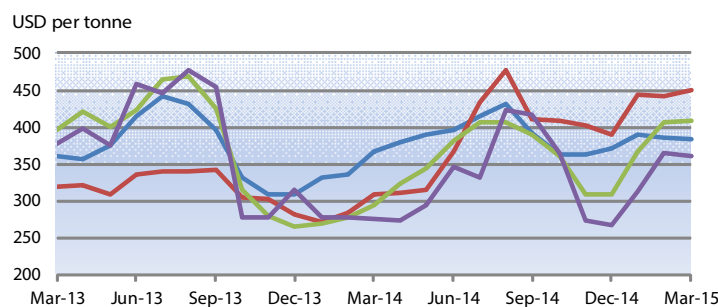
En los países de América Central, los precios del maíz blanco siguieron tendencias desiguales por segundo mes consecutivo en marzo, pero en general estaban muy por encima de sus niveles del año anterior, apoyados por la escasez de suministros en el mercado por una producción conjunta en 2014/15 reducida por la sequía. En **El Salvador** y **Honduras**, los precios del maíz blanco aumentaron y fueron cerca de un 50 por ciento más altos que sus niveles del año anterior, en moneda local. En **Nicaragua**, los precios se debilitaron ligeramente con el progreso de la cosecha de la temporada secundaria, aunque permanecieron más de un tercio más altos que en marzo del año pasado. En **Guatemala**, los precios del maíz también disminuyeron algo con los suministros de la cosecha en curso en las regiones Norte y Sur, pero estaban cerca de sus niveles del año anterior debido a las voluminosas importaciones de maíz de México que ayudaron a limitar los aumentos de precios. En **México**, el principal productor de la subregión, los precios del maíz continuaron sin cambios en marzo y por debajo de sus niveles de un año antes, lo que refleja la buena producción de 2014, los amplios remanentes y las importaciones a precios relativamente bajos.

Los precios de los frijoles rojos en los países de la subregión también siguieron tendencias contrastadas en marzo. En **Nicaragua**, el principal productor y exportador de frijoles de la subregión, los precios bajaron

ligeramente con la llegada a los mercados de la cosecha de la segunda temporada *de postrera*. Sin embargo, la reciente cosecha no fue suficiente para compensar la reducida producción de la temporada *de primera* de principios de año y los precios se mantuvieron un tercio por encima de sus niveles de marzo de 2014. En **El Salvador**, los precios se incrementaron notablemente en marzo, anulando los descensos del mes anterior, y estaban un 65 por ciento más altos con respecto a sus niveles del año anterior. En **Honduras**, los precios de los frijoles rojos se fortalecieron por tercer mes consecutivo y fueron casi un tercio más altos que sus niveles de marzo 2014 en moneda local. Para limitar los fuertes aumentos de precios durante la temporada de carestía de junio, el Gobierno de Honduras está tomando medidas para importar al menos 3 000 toneladas de frijol rojo de los Estados Unidos de América y Etiopía.

En **Haití**, los precios del arroz en marzo continuaron reflejando la estabilidad en los mercados internacionales, ya que el país importa casi la totalidad de sus necesidades de consumo, y se mantuvieron sin cambios respecto a los niveles del mes anterior y de un año antes. Los precios de la harina de maíz también permanecieron sin cambios en marzo, pero estaban muy por encima de su nivel de marzo de 2014 en los principales mercados, apoyados por la reducida producción del año pasado y la elevada demanda de semillas.

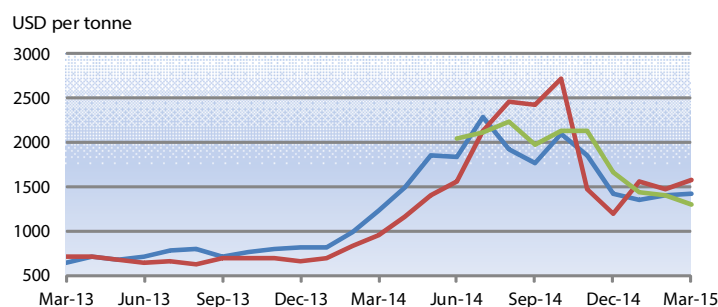
Precios mayoristas de maíz blanco en Centroamérica



Source(s): Ministerio de Agricultura, Ganadería y Alimentación; Dirección General de Economía Agropecuaria, MAG; SIMPAH

	Latest Price (Mar-15)	Percent Change		
		1M	3M	1Y
Guatemala, Guatemala City	384.56	-0.3	3.8	4.8
El Salvador, San Salvador	451.00	2	16	46.2
Honduras, Tegucigalpa	408.54	0.4	32.4	38.5
Nicaragua, Managua (oriental)	361.46	-0.8	34.9	31.3

Precios mayoristas de frijol rojo en Centroamérica



Source(s): SIMPAH; Dirección General de Economía Agropecuaria, MAG

	Latest Price (Mar-15)	Percent Change		
		1M	3M	1Y
Honduras, Tegucigalpa	1417.68	0.8	-0.4	14.7
El Salvador, San Salvador	1581.80	7.3	32.3	66.8
Nicaragua, Managua (oriental)	1295.36	-7.4	-22.1	na

Para más información visite el sitio web del FPMA [aquí](#)

Los precios de la harina de trigo permanecieron estables en marzo, los del maíz amarillo sufrieron tendencias desiguales y los del arroz llegaron a niveles récord en algunos países

Los precios de la harina de trigo en marzo no experimentaron cambios o disminuyeron en la subregión, lo que refleja la abundancia de suministros tras las buenas cosechas de este año. En **Argentina**, el principal exportador de la subregión, los precios se mantuvieron estables y eran un 38 por ciento más bajos respecto a los niveles del año anterior en moneda local. En los principales importadores, **Brasil, Bolivia y Perú**, los precios también permanecieron sin cambios y por debajo de los niveles del año anterior, reflejando niveles de importación adecuados. Sin embargo, en **Colombia**, aunque estables, los precios estaban muy por encima de sus niveles de marzo de 2014, sustentados por la fuerte depreciación de la moneda local. En general, las monedas nacionales más débiles de los países importadores de la subregión han limitado la transmisión de unos precios del trigo más bajos en los mercados internacionales.

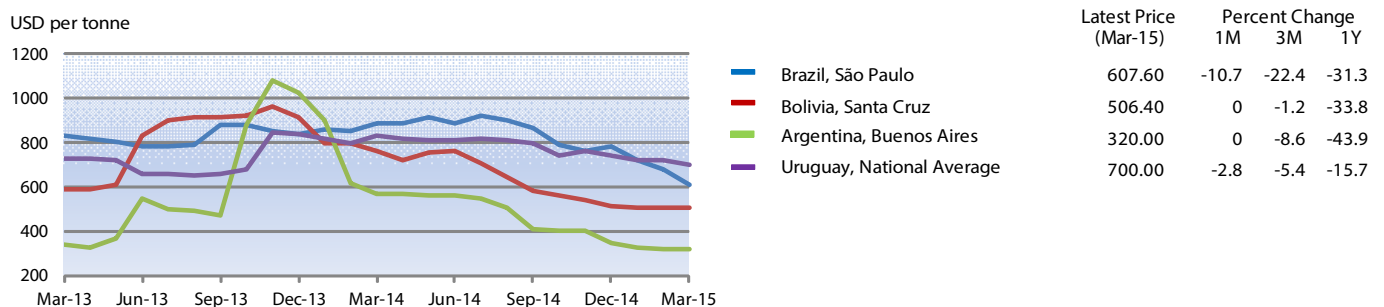
Los precios del maíz amarillo continuaron experimentando tendencias desiguales en marzo. En **Argentina**, los precios se mantuvieron sin cambios respecto al mes anterior y muy por debajo de sus niveles de hace un año. En **Brasil**, a pesar de otra cosecha abundante en curso, las cotizaciones del maíz aumentaron en marzo con el continuo debilitamiento del real brasileño (BRL) poniendo presión al alza en el mercado interno. Sin embargo, los precios eran aún más bajos que en marzo de 2014. En los países importadores, **Colombia, Perú y Chile**, los precios cayeron en marzo con el aumento de las importaciones y las cosechas en curso, pero la depreciación de las monedas locales y las

cosechas reducidas del año pasado impidieron descensos notables sobre una base interanual. En cambio, en **Ecuador**, los precios continuaron subiendo en marzo impulsados por la alta demanda y los niveles de importación reducidos.

Los precios de la papa blanca disminuyeron en marzo en los países andinos. En **Perú**, los precios bajaron un 6 por ciento en marzo, reflejando la entrada en el mercado de las nuevas cosechas. Sin embargo, los precios eran casi un 50 por ciento más altos respecto a sus niveles del año anterior, sostenidos por la fuerte demanda de variedades de alta calidad del sector industrial y los restaurantes. En **Bolivia**, los precios de la papa siguieron en marzo una tendencia similar, con una disminución significativa respecto al mes anterior, pero manteniéndose en niveles más altos que en marzo de 2014. En cambio, en **Ecuador**, los precios bajaron por segundo mes consecutivo y estaban muy por debajo de sus niveles de hace un año.

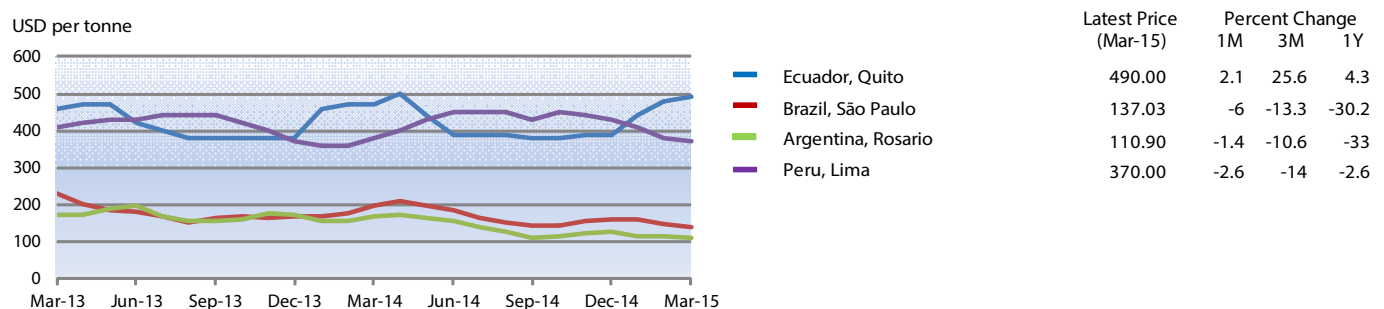
Los precios del arroz en los países de la subregión continuaron viéndose sostenidos por la escasez de suministros en el mercado como consecuencia de la reducida producción de 2014. En **Colombia y Ecuador**, los precios siguieron fortaleciéndose en marzo alcanzando niveles récord, muy por encima de los de marzo del año pasado. Con el fin de evitar nuevos aumentos de precios, el Gobierno de Ecuador ha liberado arroz de su reserva estratégica. En **Perú**, los precios del arroz se mantuvieron prácticamente sin cambios en marzo, pero estaban todavía en niveles casi récord en términos nominales.

Precios mayoristas de harina de trigo en América del Sur



Source(s): Instituto de Economía Agrícola; Servicio de Información y Análisis de Mercados Agropecuarios, Bolivia; Bolsa de Cereales; Unidad Centralizada de Adquisiciones - Ministerio de Economía y finanzas

Precios mayoristas de maíz amarillo en América del Sur



Source(s): Sistema de Información Nacional de Agricultura, Ganadería, Acuicultura y Pesca - SINAGAP; Agrolink; Bolsa de Cereales; Ministerio de Agricultura y Riego

Para más información visite el sitio web del FPMA [aquí](#)

Este boletín ha sido preparado por el equipo de **seguimiento y análisis de los precios alimentarios (FPMA)** de la División de Comercio y Mercados de la FAO. Contiene la más reciente información y análisis sobre los precios internos de los alimentos básicos, principalmente en los países en desarrollo, complementando el análisis de la FAO sobre los mercados internacionales. Ofrece alertas tempranas sobre aumentos de los precios de los alimentos a nivel de país que pueden afectar negativamente a la seguridad alimentaria.

Este informe se basa en la información disponible hasta principios de abril de 2015.

Todos los datos utilizados en el análisis pueden encontrarse en el **instrumento de seguimiento y análisis de los precios alimentarios (FPMA Tool)** en: www.fao.org/gIEWS/pricetool

Para más información, visite el **sitio web FPMA** en: www.fao.org/gIEWS/food-prices

Puede dirigir sus consultas a:

Seguimiento y análisis de los precios alimentarios (FPMA)

División de Comercio y Mercados (EST)

Organización de las Naciones Unidas para la Alimentación y la Agricultura (FAO)

Viale delle Terme di Caracalla

00153 Rome, Italy

Correo electrónico: GIEWS1@fao.org

Aclaración

Las denominaciones empleadas en este producto informativo y la forma en que aparecen presentados los datos que contiene no implican, por parte de la Organización de las Naciones Unidas para la Alimentación y la Agricultura (FAO), juicio alguno sobre la condición jurídica o nivel de desarrollo de países, territorios, ciudades o zonas, o de sus autoridades, ni respecto de la delimitación de sus fronteras o límites. La mención de empresas o productos de fabricantes en particular, estén o no patentados, no implica que la FAO los apruebe o recomiende de preferencia a otros de naturaleza similar que no se mencionan.

Las opiniones expresadas en este producto informativo son las de su(s) autor(es), y no reflejan necesariamente los puntos de vista o políticas de la FAO.

© FAO, 2015