

التقرير الشهري حول اتجاهات أسعار الأغذية

قائمة المحتويات

- 2 أسعار الحبوب على المستوى الدولي
- 3 تحذيرات بخصوص الأسعار المحلية
- 7 غرب أفريقيا
- 8 الجنوب الأفريقي
- 9 شرق أفريقيا
- 11 شرق آسيا
- 13 بلدان الكومنويلث المستقلة آسيا وأوروبا ...
- 14 أمريكا الوسطى ومنطقة البحر الكاريبي
- 15 أمريكا الجنوبية

الرسائل الأساسية

⚡ **تراجعت الأسعار الدولية للقمح خلال أبريل/نيسان مع استمرارية التوقعات بمحصول جيد لعام 2015 في البلدان المصدرة بشكل رئيس للمنتج. ولم يطرأ تغيير يذكر على أسعار الذرة، في حين تراجعت عروض أسعار الأرز من معظم بلدان المنشأ بفعل ضعف الطلب على التصدير.**

⚡ **في البلدان المصدرة في الجنوب الأفريقي، تراجعت الأسعار المحلية للذرة خلال أبريل/نيسان في أعقاب ارتفاعها الكبير منذ يناير/كانون الثاني، وذلك بضغط من توليفة انخفاض الأسعار الدولية والتحسين الطفيف في توقعات إنتاج 2015.**

⚡ **في البلدان الجنوبية من شرق أفريقيا، شهدت أسعار الذرة ارتفاعاً حاداً خلال أبريل/نيسان، حيث تفاقم الضغط الموسمي على الأسعار مسبباً ارتفاعها بفعل تدني إنتاج 2015 في بعض المناطق والطلب القوي على الصادرات على المستوى الإقليمي. غير أن الأسعار بقيت أدنى من مستوياتها المرتفعة التي شهدتها قبل عام.**

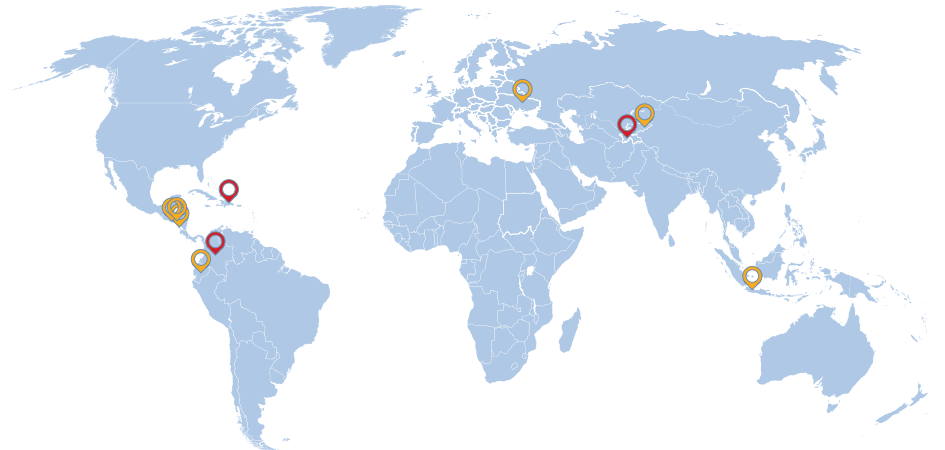
⚡ **في بلدان الكومنويلث المستقلة المستوردة، أبطت العملات الوطنية الضعيفة على ارتفاع أسعار دقيق القمح، لاسيما في طاجيكستان. بالمقابل، عمل التحسن الطفيف في العملة الوطنية في أوكرانيا المصدرة للمنتج على إبطاء مبيعات التصدير التي تزامنت مع التوقعات المؤتية حيال محصول 2015، ما دفع الأسعار إلى التراجع وكبح الزيادات الحادة التي شهدتها خلال الأشهر السابقة.**

⚡ **في أمريكا الوسطى، بقيت أسعار محصول الذرة الأساسي أعلى بكثير من مستويات نظيره قبل عام في جل البلدان، وذلك بفعل انخفاض امداد الأسواق على المستوى الإقليمي عقب تدني حصاد موسم 15/2014 بفعل الجفاف.**

مستوى التحذير بالأسعار: ● ارتفاع ● متوسط
اعتماداً على تحليل النظام العالمي للمعلومات والإنذار المب

تحذير الأسعار على المستوى المحلي

كولومبيا | الأرز
جمهورية الدومينيكان | الفاصولياء
إكوادور | الأرز
السلفادور | الذرة البيضاء
هندوراس | الذرة البيضاء
قيرغيزستان | دقيق القمح
أندونيسيا | الأرز
نيكاراغوا | الذرة البيضاء
طاجيكستان | دقيق القمح
أوكرانيا | دقيق القمح



إن التسميات المستخدمة والمواد المعروضة في الخريطة لا تعبر عن أي رأي مهما يكن لمنظمة الأغذية والزراعة بخصوص الوضع القانوني أو الدستوري لأي بلد أو قطاع أو منطقة بحرية أو بخصوص رسم الحدود.

الأسعار الدولية للحبوب

أسعار تصدير القمح والأرز تتراجع خلال أبريل/نيسان، ولا تغيير على أسعار الذرة

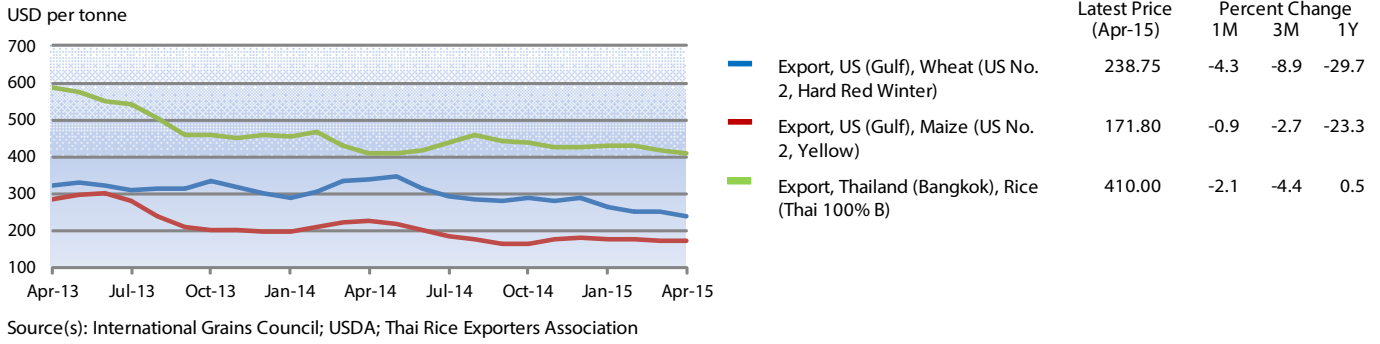
بنسبة 20 في المائة من مستويات نظيرتها قبل عام. ولعل التباطؤ في ارتفاع سعر صرف الدولار الأمريكي خلال أبريل/نيسان حدّ من الضغط المؤدي إلى تراجع الأسعار الناجم عن التوقعات الإيجابية حيال إنتاج هذا العام في أمريكا الجنوبية.

أسقط دليل كافة أسعار **الأرز** لمنظمة الأغذية والزراعة (2002-2004) نقطة أخرى خلال أبريل/نيسان ليصل عددها إلى 218 نقطة. ورغم أن هذا التراجع كان هامشياً، إلا أنه تواصل للشهر الثامن على التوالي. وشهدت الأسعار في كافة قطاعات الأسواق ما عدا أرز إنديا المنخفض النوعية حالة من الاستقرار أو التراجع، وذلك بفعل الطلب المنظم نوعاً ما من قبل البلدان المستوردة والتنافس الشديد على الأسواق من جانب المصدريين. وكان التغيير الذي طال الأرز التايلندي الأبيض المرجعي، 100 في المائة ب، تغييراً ملحوظاً بدرجة أكبر، حيث انخفض بنسبة 2.1 في المائة ليصل إلى 410 دولارات أمريكية للطن، متأثراً بوصول المحصول الثانوي إلى الأسواق في تايلند، وحالة تباطؤ صادرات تايلند مقارنة مع العام المنصرم.

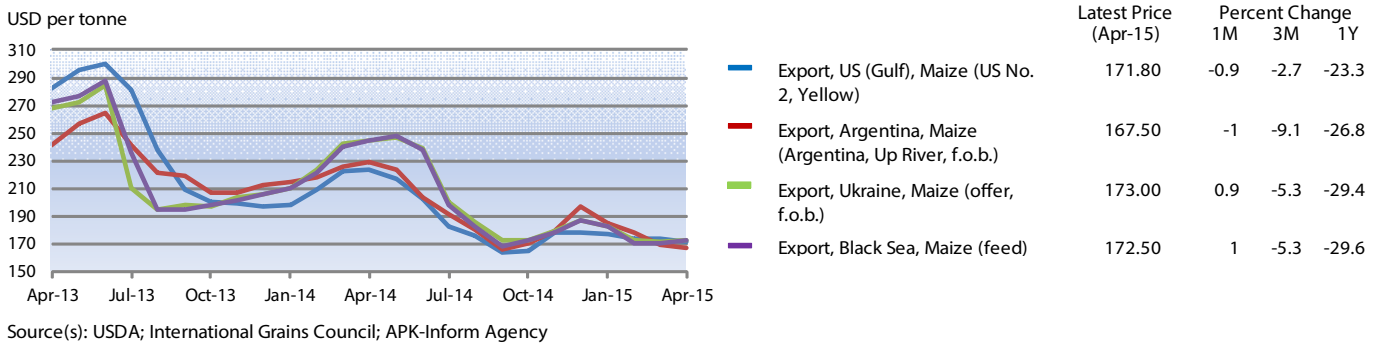
شهدت أسعار تصدير **القمح** من شتى بلدان المنشأ تراجعاً خلال أبريل/نيسان للشهر الرابع على التوالي. ولعل تحسن أحوال الطقس في المناطق الرئيسية لزراعة المحصول في البلدان المصدرة الأساسية، كالولايات المتحدة وأوروبا، ساعد محاصيل عام 2015 التي عانت من الإجهاد سابقاً بفعل الطقس الجاف، ما ضغط أكثر على الأسعار مسبباً انخفاضها. وتراوح معدل سعر القمح الأمريكي المرجعي (رقم 2. شتوي أحمر قاسي) 239 دولاراً أمريكياً للطن خلال أبريل/نيسان، أي أدنى بنسبة أربعة في المائة من نظيره في مارس/آذار. وكان لتباطؤ الطلب على التصدير، إلى جانب الازدحام العالمي الوفير، تأثير في أسعار التصدير الأمريكية. عموماً، كانت عروض الأسعار الدولية للقمح أدنى بنحو الثلث مقارنة مع مستويات نظيرتها خلال أبريل/نيسان من العام الفائت.

لم تشهد الأسعار الدولية للذرة تغييراً يذكر خلال أبريل/نيسان مقارنة مع مارس/آذار، حيث وصل متوسط سعر الذرة الأمريكية (رقم 2، صفراء) إلى 172 دولاراً أمريكياً للطن، أي لا تزال أدنى

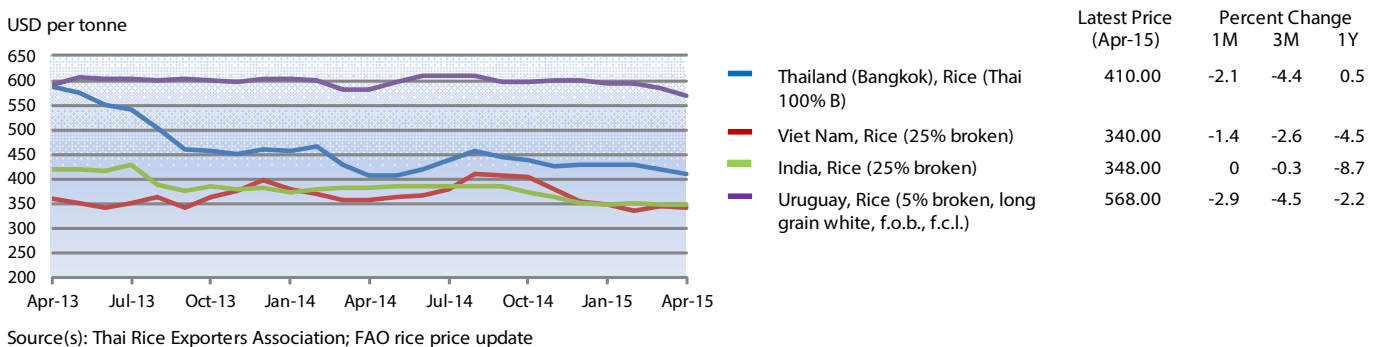
الأسعار الدولية للحبوب (مرجعية)



الأسعار الدولية للذرة



الأسعار الدولية للأرز



لمزيد من المعلومات، يمكنكم زيارة الموقع الإلكتروني لرصد أسعار الأغذية وتحليلها [هنا](#)

تحذيرات الأسعار على المستوى المحلي

في البلدان التي ترتفع فيها أسعار سلعة غذائية أساسية أو أكثر على نحو غير طبيعي ما يؤثر سلباً في الحصول على الأغذية

أسعار الأرز تبقى عند مستويات شبه قياسية خلال أبريل/نيسان

بقيت أسعار الأرز عند مستويات شبه قياسية خلال أبريل/نيسان، أي أعلى بنسبة 50 في المائة من مستويات نظيرتها قبل عام. إذ تواصل ارتفاعها خلال الأشهر السابقة بفعل انخفاض مستوى الواردات خلال عام 2014 والانخفاض الحاد في إنتاج العام السابق (أدنى بنسبة 14 في المائة من مستوى 2013 المرتفع)، وذلك بفعل انخفاض الزراعة عقب ظروف الجفاف خارج الموسم. وقد حفزت الأسعار المرتفعة للأرز الحكومة على فتح حصة استيراد بكمية 80 000 طن من إكوادور، فضلاً عن كميات معفاة من الضرائب تدخل إلى البلد من الولايات المتحدة الأمريكية.

كولومبيا – الأرز

نسبة النمو		
معدّل هذه الفترة	حتى 04/15	
3 شهرا	5.1	-0.1
12 شهرا	2.7	0.0

المعدل للنمو المركب بالقيمة الحقيقية

المرجع هو: Colombia, National Average, Retail, Rice (first quality)

أسعار الفاصولياء ترتفع إلى مستويات قياسية خلال أبريل/نيسان

واصلت أسعار الفاصولياء الحمراء والسوداء ارتفاعها بشكل ملحوظ خلال أبريل/نيسان لتصل إلى مستويات قياسية. ولعل انخفاض حصاد موسم 2014/15 بفعل الطقس الجاف وتفشي فيروس الموزايك الذهبي على الفاصولياء الذي ضرب المناطق الرئيسية لزراعة المحصول كانت سبباً وراء ارتفاع الأسعار. وقد قدمت شركة التأمين العامة ذات الرأس المال الخليط (أغرودوسا) دعماً بمبلغ 4.4 مليون بيزو دومينيكاني (98 000 دولار) للمنتجين الأكثر تضرراً (أكثر من 200).

جمهورية الدومينيكان – الفاصولياء

نسبة النمو		
معدّل هذه الفترة	حتى 04/15	
3 شهرا	5.9	-1.2
12 شهرا	1.4	0.0

المعدل للنمو المركب بالقيمة الحقيقية

المرجع هو: Dominican Republic, Santo Domingo, Retail, Bean (red)

أسعار الأرز تشهد مزيداً من الارتفاع خلال أبريل/نيسان لتصل إلى مستويات قياسية

واصلت أسعار المبيع بالجملة للأرز ارتفاعها خلال أبريل/نيسان لتصل إلى مستويات قياسية تجاوزت نظيرتها قبل عام بنسبة 25 في المائة. وقد تفاقمت حالات ارتفاع الأسعار الموسمية بفعل تراجع توافر المحصول على المستوى المحلي عقب انخفاض إنتاج محصول الأرز غير المقشور الشتوي الرئيسي خلال العام الفائت بفعل شح الهطولات وطول فترة الإصابة بالآفات. وقد دفعت عروض الأسعار المرتفعة الحكومة إلى التدخل في السوق وتحرير كميات من المحصول الاحتياطي.

إكوادور – الأرز

نسبة النمو		
معدّل هذه الفترة	حتى 04/15	
3 شهرا	3.0	0.2
12 شهرا	0.4	0.1

المعدل للنمو المركب بالقيمة الحقيقية

المرجع هو: Ecuador, Guayaquil, Wholesale, Rice (long grain)

مستوى التحذير بالأسعار: مرتفع متوسط

لمزيد من المعلومات، يمكنكم زيارة الموقع الإلكتروني لرصد بيانات أسعار الأغذية وتحليلها هنا

FPMA

لرصد أسعار الأغذية وتحليلها 3

8 مايو/أيار 2015

أسعار الذرة البيضاء تشهد زيادة طفيفة خلال أبريل/نيسان وتصل إلى مستويات أعلى بكثير من نظيرتها قبل عام

شهدت أسعار الذرة البيضاء مزيداً من الارتفاع خلال أبريل/نيسان وكانت أعلى من نظيرتها قبل عام بنسبة 50 في المائة، مدفوعة بالامداد المحدود عقب انخفاض إنتاج موسم 15/2014 بفعل الجفاف. ومن المتوقع أن تشهد الأسعار مزيداً من الارتفاع خلال الأشهر القادمة، حتى وصول حصاد الموسم الرئيسي الأول لعام 2015 في أواخر أغسطس/آب.

تراجعت أسعار الفاصولياء الحمراء خلال أبريل/نيسان لتعكس بذلك اتجاه الزيادة خلال الشهر المنصرم، لكنها كانت أعلى بنسبة 3. في المائة من مستويات نظيرتها قبل عام بفعل تدني إنتاج 2014 ومحدودية الامداد على المستوى الإقليمي.

السلفادور – الذرة البيضاء

نسبة النمو		
معدل هذه الفترة	حتى 04/15	
3 شهرا	2.0	3.6
12 شهرا	3.4	-0.4

المعدل للنمو المركب بالقيمة الحقيقية
المرجع هو: El Salvador, San Salvador, Wholesale, Maize (white)

أسعار الذرة البيضاء ترتفع خلال أبريل/نيسان إلى مستويات أعلى من نظيرتها قبل عام

شهدت أسعار المبيع بالجملة للذرة البيضاء ارتفاعاً للشهر الرابع على التوالي خلال أبريل/نيسان وكانت أعلى من مستويات نظيرتها قبل عام بنسبة 50 في المائة، وذلك نتيجة تدني إجمالي إنتاج موسم 15/2014 بفعل الجفاف. ومن المتوقع أن تشهد الأسعار مزيداً من الارتفاع خلال الأشهر القادمة، حتى وصول حصاد الموسم الرئيسي الأول لعام 2015 في أواخر أغسطس/آب.

هندوراس – الذرة البيضاء

نسبة النمو		
معدل هذه الفترة	حتى 04/15	
3 شهرا	5.0	4.2
12 شهرا	2.9	-0.6

المعدل للنمو المركب بالقيمة الحقيقية
المرجع هو: Honduras, Tegucigalpa, Wholesale, Maize (white)

أسعار دقيق القمح تحافظ على مستوياتها شبه القياسية خلال أبريل/نيسان

لم تشهد أسعار دقيق القمح، المنتج الرئيسي في البلاد، تغييراً يذكر أو تراجعاً بشكل طفيف خلال أبريل/نيسان مقارنة بالأشهر القليلة الماضية، لكنها بقيت عند مستويات شبه قياسية، حيث ارتفعت الأسعار اسمياً بنسبة 17 في المائة مقارنة مع قيم نظيرتها قبل عام. وتستورد قيرغيزستان في العادة قرابة 40 في المائة من احتياجاتها الاستهلاكية من القمح، لاسيما من كازاخستان. وعليه، عمل الانخفاض الحاد في سعر صرف العملة الوطنية منذ سبتمبر/أيلول 2014، إلى جانب الزيادة في عروض أسعار تصدير القمح، على رفع مستويات الأسعار. وفي أبريل/نيسان، عمل التحسن الطفيف في سعر صرف العملة الوطنية، وتراجع أسعار الوقود، وكذلك التوقعات بإنتاج جيد من محصول القمح لعام 2015 على تخفيف الضغط على الأسعار المسبب ارتفاعها ومنع زيادتها بدرجة أكبر.

قيرغيزستان – دقيق القمح

نسبة النمو		
معدل هذه الفترة	حتى 04/15	
3 شهرا	-0.1	0.0
12 شهرا	0.4	-0.1

المعدل للنمو المركب بالقيمة الحقيقية
المرجع هو: Kyrgyzstan, Bishkek, Retail, Wheat (flour, first grade)

لمزيد من المعلومات، يمكنكم زيارة الموقع الإلكتروني لرصد بيانات أسعا الأذنية وتحليلها [هنا](#)

أسعار الأرز عند مستويات شبه قياسية خلال أبريل/نيسان لكنها في تراجع

حافظت أسعار الأرز، المحصول الرئيسي في البلد، على مستوياتها القريبة من القياسية خلال أبريل/نيسان عقب الزيادة المتواصلة التي شهدتها خلال الأشهر القليلة الماضية، بفعل ارتفاع أسعار تأمينها منذ يناير/كانون الثاني، إلى جانب التأخير في توزيع الأرز عن طريق البرنامج الحكومي «الأرز للفقراء» (راسكين). ولعكس اتجاه ارتفاع الأسعار، عملت الحكومة على توزيع قرابة 500 000 طن من الأرز منذ يناير/كانون الثاني. وتراجعت عروض الأسعار خلال أبريل/نيسان مع وصول الامدادات الجديدة من حصاد الموسم الرئيسي 15/2014 المتوقع أن يكون بمستوى جيد، رغم بعض حالات التأخير في الموسم الذي تسبب في ارتفاع طفيف في الأسعار.

ارتفاع أسعار الذرة البيضاء خلال أبريل/نيسان ووصولها إلى مستويات أعلى بكثير من نظيرتها قبل عام

شهدت أسعار المبيع بالجملة للذرة البيضاء زيادة طفيفة خلال أبريل/نيسان لتصل إلى قيم أعلى بنسبة 40 في المائة مقارنة مع نظيرتها قبل عام، وذلك بفعل محدودية امداد الأسواق نتيجة تدني إجمالي إنتاج موسم 15/2014 بفعل الجفاف. ومن المتوقع أن تشهد الأسعار مزيداً من الارتفاع خلال الأشهر القادمة، حتى وصول حصاد الموسم الرئيسي الأول لعام 2015 في أواخر أغسطس/آب.

أسعار دقيق القمح تشهد زيادة خلال أبريل/نيسان وتصل إلى مستويات قياسية

شهدت أسعار دقيق القمح، المنتج الرئيسي في البلد، مزيداً من الارتفاع خلال أبريل/نيسان لتصل إلى مستويات قياسية، أي أعلى بقرابة ثلث نظيرتها قبل عام، وذلك بسبب التراجع الحاد والمتواصل في سعر صرف العملة الوطنية. ولدعم السوموني الطاجيكي، قام البنك الوطني في طاجيكستان (البنك المركزي) بفرض ضوابط على صرف العملة الأجنبية بتاريخ 13 مارس/آذار. ويستورد البلد في العادة قرابة نصف احتياجاته الاستهلاكية من القمح. ولعل ارتفاع أسعار الواردات بفعل انخفاض سعر صرف العملة، لاسيما منذ أواخر 2014، إلى جانب ارتفاع عروض أسعار التصدير من كازاخستان، المورد الرئيسي، كانا دافعين أساسيين وراء ارتفاع الأسعار، وذلك مع أنه كان لانخفاض إنتاج عام 2014 وتراجع الواردات إسهام في الضغط على الأسعار لارتفاعها. بالمقابل، استمر تراجع تكاليف الوقود والنقل، التي كانت بأسعار مدعومة مسبقاً.

أندونيسيا – الأرز

نسبة النمو		
معدّل هذه الفترة	حتى 03/15	
3 شهرا	1.4	-0.4
12 شهرا	0.5	0.1

المعدل للنمو المركب بالقيمة الحقيقية
المرجع هو: Indonesia, National Average, Retail, Rice (medium quality)

نيكاراغوا – الذرة البيضاء

نسبة النمو		
معدّل هذه الفترة	حتى 03/15	
3 شهرا	5.0	4.6
12 شهرا	2.1	-0.2

المعدل للنمو المركب بالقيمة الحقيقية
المرجع هو: Nicaragua, Managua, (oriental), Wholesale, Maize (white)

طاجيكستان – دقيق القمح

نسبة النمو		
معدّل هذه الفترة	حتى 03/15	
3 شهرا	0.5	-1.8
12 شهرا	1.5	0.0

المعدل للنمو المركب بالقيمة الحقيقية
المرجع هو: Russian Federation, National Average, Wholesale, Wheat (milling, 3rd class, offer EXW)

لمزيد من المعلومات، يمكنكم زيارة الموقع الإلكتروني لرصد بيانات أسعا الأغذية وتحليلها [هنا](#)

أسعار دقيق القمح تبقى عند مستويات شبه قياسية خلال أبريل/نيسان

بقيت الأسعار المحلية لدقيق القمح خلال أبريل/نيسان أعلى بكثير من نظيرتها قبل عام، رغم انخفاضها الملحوظ بدءاً من مارس/آذار. ويأتي المستوى المرتفع للأسعار بشكل أساسي نتيجة الانخفاض الحاد في سعر العملة الوطنية خلال الأشهر السابقة، ما زاد الطلب على التصدير وعمل على تضخم الأسعار المحلية. ولعل الانخفاض في الأسعار خلال أبريل/نيسان جاء بفعل التحسن الطفيف في الهريفنيا خلال الشهرين السابقين وقيود التصدير التي فرضتها الحكومة على قمح الطحن، ما عمل على خفض مبيعات التصدير وزيادة اللامدادات المحلية، وبالتالي الضغط على الأسعار لتراجعها. كما سيكون للتوقعات المؤاتية حيال محصول القمح لعام 2015 تأثير على الأسعار أيضاً.

أوكرانيا - دقيق القمح

نسبة النمو		
حتى 03/15		معدل هذه الفترة
1.6	4.4	3 شهرا
0.1	2.1	12 شهرا

المعدل للنمو المركب بالقيمة الحقيقية
المراجع هو: Ukraine, National Average, Wholesale, Wheat (flour, first grade, offer EXW)

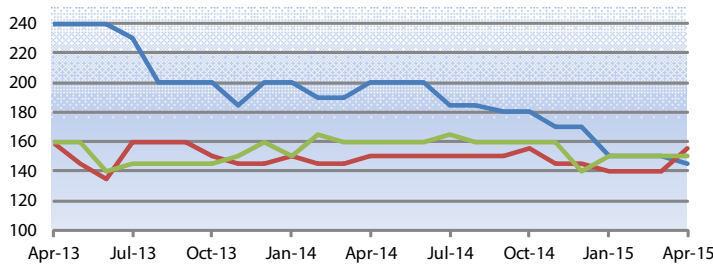
أسعار الحبوب تواصل اتباعها للنمط الموسمي الطبيعي بصفة عامة

مماثل، لم تشهد الأسعار تغييراً يذكر في البلدان الساحلية خلال مارس/آذار في جل أسواق **بنن** التي خضعت للرصد، مواصلة بذلك اتجاهات الأشهر السابقة، في حين شهدت **توغو** تراجعاً طفيفاً في الأسعار. وفي **نيجيريا**، لم تشهد الأسعار أي تغيير خلال فبراير/شباط ومارس/آذار عقب تراجعها الحاد لعدة أشهر متعاقبة بفعل الازدحام الجيد من حصاد عام 2014. وعلى صعيد البلدان المتأثرة بوباء فيروس إيبولا، عاوت الأسواق نشاطها بشكل بارز في **ليبيريا**، في حين لا يزال الاضطراب الكبير في الأسواق ملحوظاً في **سيراليون**. كما بقيت الأسواق مفتوحة ونشطة في **غينيا**.

في جلّ بلدان المنطقة دون الإقليمية، بقيت أسعار الحبوب الخشنة دون تغيير يذكر أو شهدت زيادة طفيفة مقارنة مع الشهر الفائت متبعة بذلك اتجاهات موسمية. وكانت الأسعار عموماً أدنى من مستوى نظيرتها قبل عام بفعل الازدحامات الكافية على المستوى دون الإقليمي بعد إنتاج عام 2014 الذي تجاوز المعدل. فعلى شريط الساحل الأفريقي، بقيت أسعار الحبوب الخشنة مستقرة بمعظمها خلال أبريل/نيسان في كل من **النيجر ومالي**، في حين لوحظت زيادات طفيفة في **بوركينافاسو**. كما أوردت التقارير حالة من الاستقرار في أسعار الدخن والسرغوم خلال مارس/آذار في جلّ أسواق **تشاد**. وعلى نحو

أسعار المبيع بالجملة للسرغوم في غرب أفريقيا

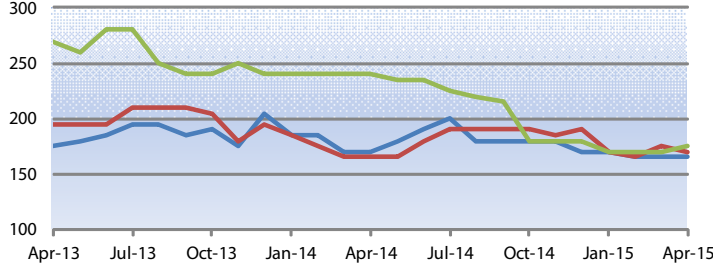
CFA Franc per kg



Source(s): Afrique verte

أسعار المبيع بالجملة للدخن في غرب أفريقيا

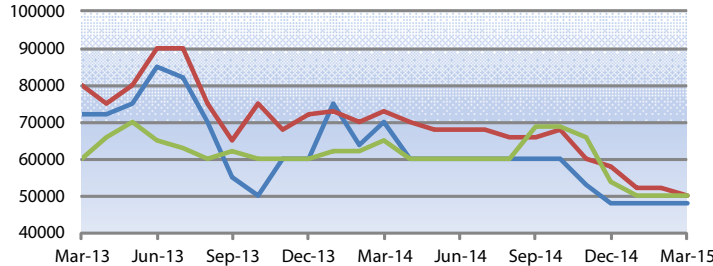
CFA Franc per kg



Source(s): Afrique verte

أسعار المبيع بالجملة للحبوب الخشنة في كاتو، نيجيريا

Naira per tonne



Source(s): FEWSNET

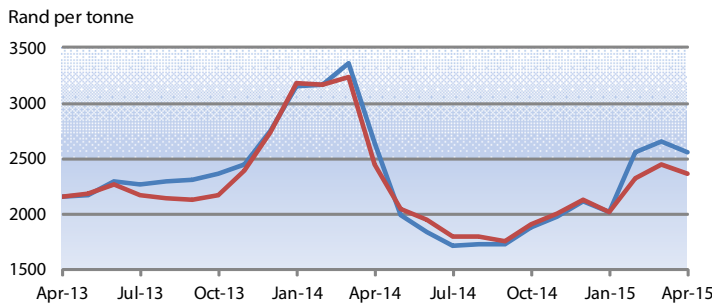
لمزيد من المعلومات، يمكنكم زيارة الموقع الإلكتروني لرصد بيانات أسعار الأغذية وتحليلها [هنا](#)

أسعار الذرة تبقى عموماً أدنى من مستويات نظيرتها قبل عام

نظيرتها قبل عام. على نحو مماثل، تراجعت الأسعار في **ناميبيا** خلال آذار/مارس عقب ارتفاعها الحاد خلال الشهر السابق، أما في **سوازيلاند**، التي تعتمد بدرجة كبيرة على الواردات، فقد شهدت أسعار الذرة ارتفاعاً، متبعة الزيادة السابقة لدى جنوب أفريقيا التي تمثل المورد الأساسي. ولوحظ استقرار في الأسعار في كل من **زمبابوي** و**ليسوتو**، في حين ثمة توقعات بشيء من الزيادات الموسمية في الأسعار خلال الأشهر القادمة. وفي **موزامبيق**، تواصل الارتفاع الموسمي للأسعار، حيث كان النصيب الأكبر لذلك الارتفاع في بلدة تشوكوي الجنوبية، التي تقول التوقعات بانخفاض إنتاج من الذرة فيها عن المعدل.

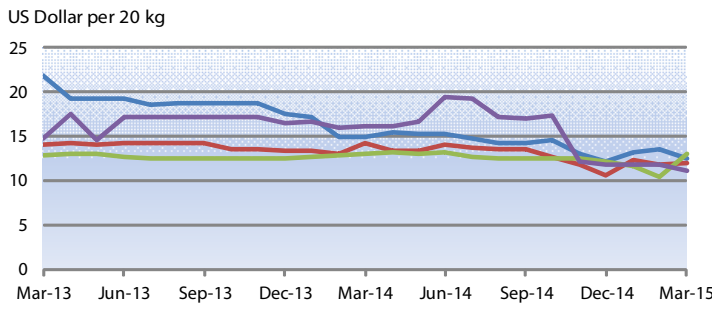
اتبعت أسعار الذرة اتجاهات خليطة على امتداد المنطقة دون الإقليمية خلال أبريل/نيسان، لكنها بقيت عموماً أدنى من قيم نظيرتها خلال الفترة عينها من العام الفائت بفعل الازدادات السخية من حصاد عام 2014 الوفير. ففي **جنوب أفريقيا**، تراجعت الأسعار بشكل طفيف خلال أبريل/نيسان عقب ارتفاعها بشكل حاد في الأشهر الثلاثة الأخيرة بفعل التوقعات بإنتاج ضعيف من محصول موسم 5102 الراهن. وبعيداً عن شيء من التحسن في توقعات إنتاج المحصول الجديد، كان لتراجع الأسعار الدولية وتحسن العملة الوطنية بشكل طفيف إسهام في الضغط على الأسعار لتراجعها، والتي تبقى أدنى من مستويات

أسعار المبيع بالجملة للذرة في رانديفونتين، جنوب أفريقيا



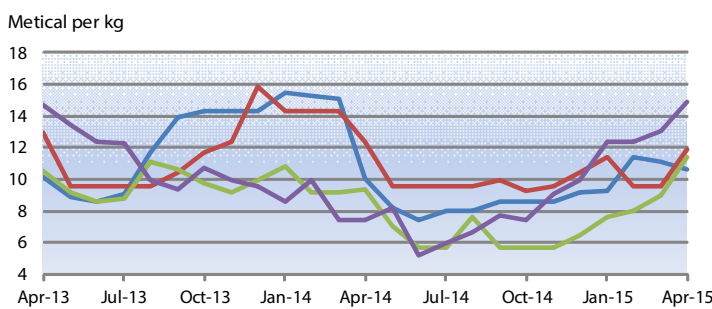
Source(s): SAFEX Agricultural Products Division

أسعار التجزئة لذرة في زمبابوي



Source(s): ZIMSTAT

أسعار المبيع بالتجزئة للذرة البيضاء في موزامبيق



Source(s): Sistema De Informação De Mercados Agrícolas De Moçambique

لمزيد من المعلومات، يمكنكم زيارة الموقع الإلكتروني لرصد بيانات أسعا الأذنية وتحليلها [هنا](#)

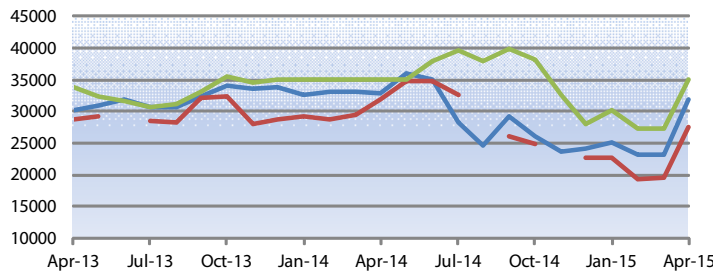
أسعار الذرة تشهد ارتفاعاً ملحوظاً في البلدان الجنوبية من المنطقة دون الإقليمية

في أبريل/نيسان بنسبة وصلت إلى قرابة 80 في المائة في دار السلام، السوق الحضرية الرئيسية في جمهورية تنزانيا المتحدة. وتفاقم الضغط على الأسعار لارتفاعها بفعل الطلب المرتفع على التصدير إقليمياً بفعل التوقعات غير المؤاتية حيال حصاد موسم «مسيمو» القادم لعام 2015 في بعض المناطق الوسطى، وذلك بفعل الهطولات المطرية المتقلبة. وفي **إثيوبيا والسودان**، شهدت أسعار الحبوب الخشنة المنتجة محلياً استقراراً بصفة عامة أو تراجعاً بشكل طفيف خلال أبريل/نيسان إثر الامداد الجيد للأسواق المحلية عقب حصاد الموسم الرئيس الجيد لعام 2014. وفي كلا البلدين، لا تزال أسعار الذرة والسرغوم أدنى من مستويات نظيرتها في أبريل/نيسان من العام السابق.

شهدت أسعار الذرة ارتفاعاً موسميّاً خلال أبريل/نيسان في جل أسواق **كينيا وجمهورية تنزانيا المتحدة وأوغندا**. ولعل انخفاض إنتاج عام 2015 في بعض المناطق والطلب القوي على الصادرات إقليمياً تسبب في الضغط على الأسعار لارتفاعها. وارتفعت أسعار الذرة بنسبة 30-40 في المائة في كينيا، وهي نسبة فاقت التوقعات الطبيعية في هذه الفترة من الموسم، وذلك بفعل إنتاج عام 2015 الذي لم يصل إلى المعدل والذي تم حصاده في مطلع هذا العام. وقد تسبب الطلب المرتفع من جانب كينيا وجنوب السودان في الضغط على أسعار الذرة لارتفاعها في جمهورية تنزانيا المتحدة وأوغندا. وبصفة خاصة، رغم بقاء أسعار المبيع بالجملة للذرة أدنى بنسبة 10 في المائة من مستويات نظيرتها قبل عام، إلا أنها شهدت ارتفاعاً

أسعار المبيع بالجملة للذرة في كينيا

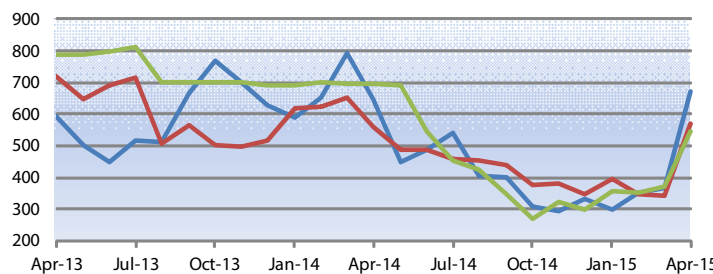
Kenyan Shilling per tonne



Source(s): Regional Agricultural Trade Intelligence Network

أسعار المبيع بالجملة للذرة في جمهورية تنزانيا المتحدة

Tanzanian Shilling per kg

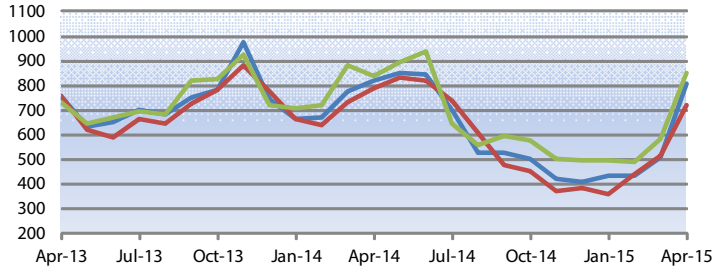


Source(s): Regional Agricultural Trade Intelligence Network

لمزيد من المعلومات، يمكنكم زيارة الموقع الإلكتروني لرصد بيانات أسعار الأغذية وتحليلها [هنا](#)

أسعار المبيع بالجملة للذرة في غندا

Uganda Shilling per kg

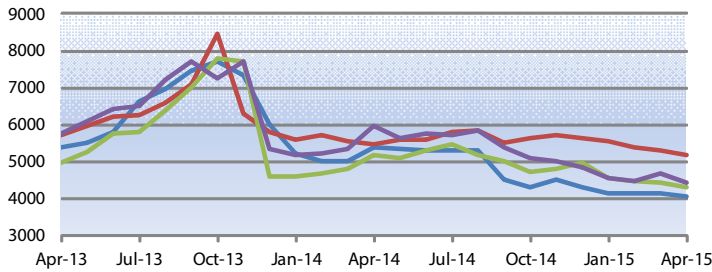


Source(s): Regional Agricultural Trade Intelligence Network

Latest Price (Apr-15)	Percent Change		
	1M	3M	1Y
804.28	58.7	85.1	-2.1
722.59	40.3	103.2	-8.1
850.89	46.5	72.9	1.3

أسعار المبيع بالجملة للذرة في إثيوبيا

Ethiopian Birr per tonne

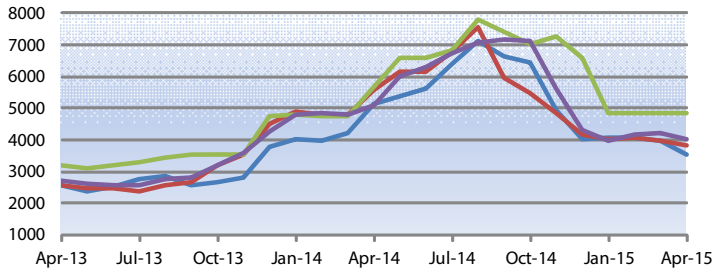


Source(s): Ethiopian Grain Trade Enterprise

Latest Price (Apr-15)	Percent Change		
	1M	3M	1Y
4041.00	-2.6	-2.6	-24.8
5160.00	-2.6	-7	-5.3
4302.50	-2.4	-5.6	-16.8
4440.00	-5.1	-2	-25.4

أسعار الجملة من الذخن في السودان

Sudanese Pound per tonne

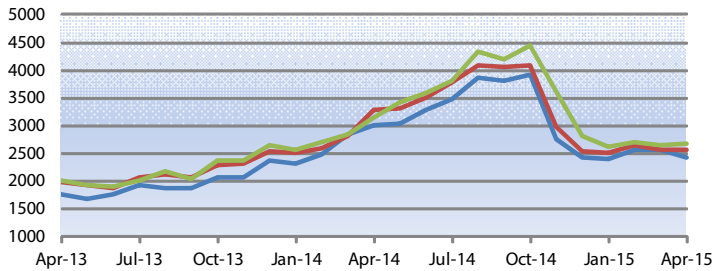


Source(s): Food Security information for Action (SIFSIA)

Latest Price (Apr-15)	Percent Change		
	1M	3M	1Y
3547.50	-10.3	-12.7	-31.1
3850.00	-2.8	-4.4	-30.7
4840.00	0	0	-14.8
4039.75	-4.1	1.4	-20.7

أسعار المبيع بالجملة للسرغوم في السودان

Sudanese Pound per tonne



Source(s): Food Security information for Action (SIFSIA)

Latest Price (Apr-15)	Percent Change		
	1M	3M	1Y
2428.91	-5.5	2	-18.8
2571.25	0.5	3	-21.4
2667.50	0.6	2.2	-15.3

لمزيد من المعلومات، يمكنكم زيارة الموقع الإلكتروني لرصد بيانات أسعا الأغذية وتحليلها [هنا](#)

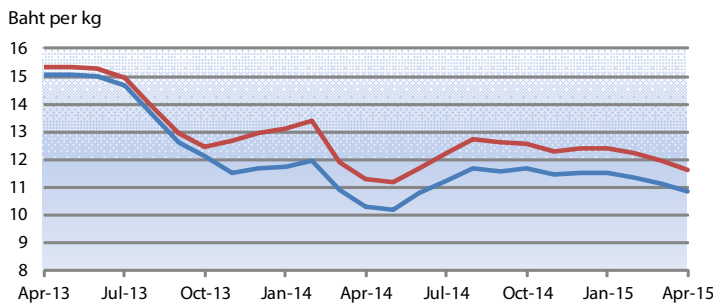
أسعار الأرز والقمح تتراجع بصفة عامة خلال أبريل/نيسان

واردات الأرز في الضغط على الأسعار لتراجعها جراء الحصاد الوفير من موسم 2014/15. أما في **أندونيسيا**، شهدت أسعار الأرز تراجعاً خلال أبريل/نيسان عن المستويات القياسية التي وصلت إليها الشهر المنصرم، وذلك بفعل الازدادات الجديدة لحصاد الموسم الرئيسي 2014/15 الذي دخل الأسواق.

شهدت عروض أسعار القمح ودقيق القمح تراجعاً بصفة عامة خلال أبريل/نيسان وكانت أدنى من قيم نظيرتها قبل عام، وذلك مع بداية حصاد 2015، المتوقع أن يصل إلى مستوى جيد في جل بلدان المنطقة دون الإقليمية. غير أن الأسعار بقيت في الصين دونما تغيير يذكر وعند مستويات مرتفعة، لسبب رئيسي وهو الطلب المحلي القوي وتدني توافر القمح بنوعية عالية.

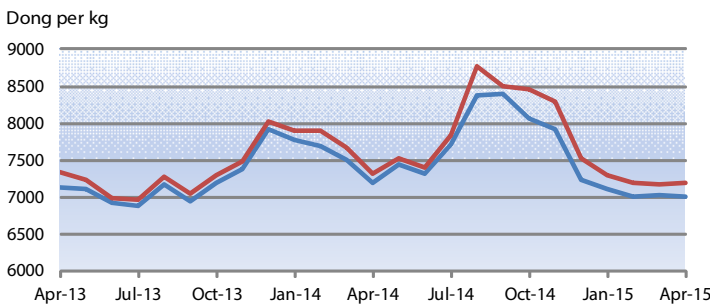
تراجعت أسعار الأرز في معظم بلدان المنطقة دون الإقليمية خلال أبريل/نيسان نتيجة تحسن توافر المحصول من حصاد الموسم الثاني الراهن 2014/15. ففي **تايلند**، البلد المصدر للمنتج، تسبب جمود الطلب على التصدير والمخزون الحكومي المرتفع في الضغط على الأسعار لتراجعها. غير أن بلدان مصدرة أخرى مثل **الهند** و**فيت نام**، عملت التوقعات بإنتاج أقل من محاصيل الأرز وعمليات شراء الأرز من الحكومة على عكس الضغط على الأسعار انخفاضاً، ما عمل على الإبقاء على ثبات الأسعار. بالمقابل، ارتفعت أسعار الأرز للشهر الخامس على التوالي في **ميانمار**، بفعل التجارة القوية عبر الحدود مع **الصين**، في حين بقيت أسعار المبيع بالتجزئة للأرز ثابتة افتراضياً خلال أبريل/نيسان. وواصلت أسعار الأرز تراجعها في كل من **بنغلاديش وسري لانكا والفلبين**، حيث أسهمت زيادة

أسعار المبيع بالجملة للأرز في بانكوك، تايلند



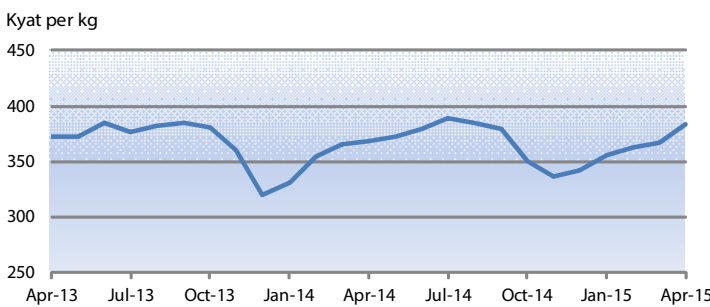
Source(s): Department of Internal Trade, Ministry of Commerce

أسعار المبيع بالجملة للأرز في آن غيانغ، فيت نام



Source(s): Agroinfo

أسعار المبيع بالجملة للأرز في يانجون، ميانمار

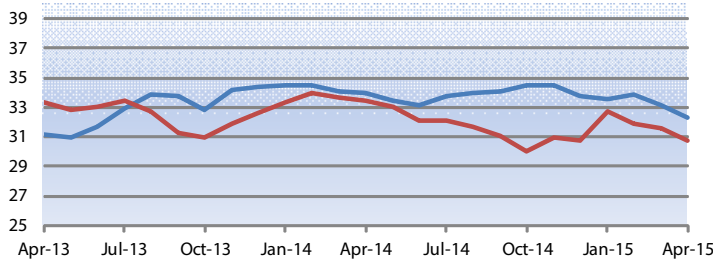


Source(s): E-Trade Myanmar

لمزيد من المعلومات، يمكنكم زيارة الموقع الإلكتروني لرصد بيانات أسعا الأذنية وتحليلها [هنا](#)

أسعار المبيع بالتجزئة للأرز ودقيق القمح في دكا، بنغلاديش

Taka per kg

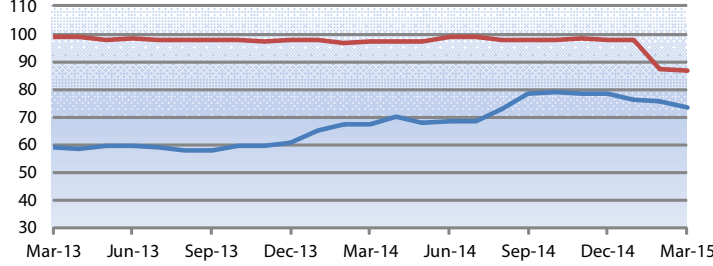


Source(s): Department of Agriculture Marketing (DAM), Bangladesh

	Latest Price (Apr-15)	Percent Change		
		1M	3M	1Y
Rice (coarse)	32.29	-2.7	-3.7	-5
Wheat (flour)	30.79	-2.5	-5.8	-8

أسعار المبيع بالتجزئة للأرز ودقيق القمح في كولومبو، سرى لانكا

Sri Lanka Rupee per kg

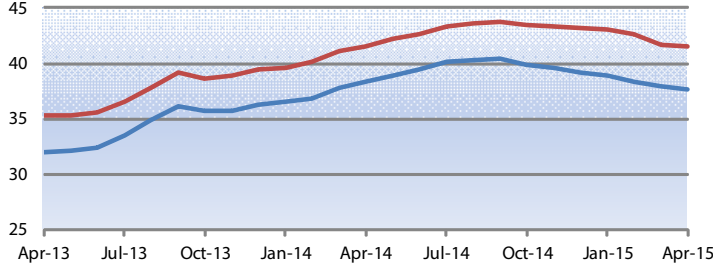


Source(s): Department of Census and Statistics

	Latest Price (Mar-15)	Percent Change		
		1M	3M	1Y
Rice (white)	73.41	-2.8	-6.1	8.6
Wheat (flour)	86.45	-1	-11.6	-11.2

أسعار التجزئة للأرز في الفلبين

Philippine Peso per kg

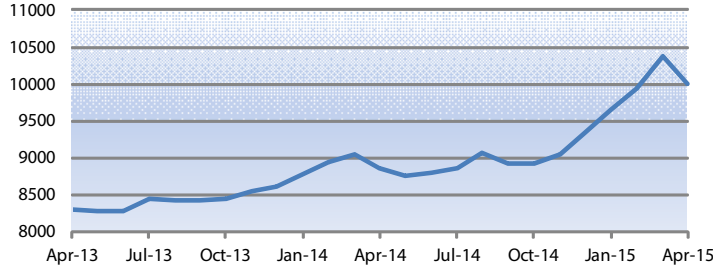


Source(s): Bureau of Agricultural Statistics

	Latest Price (Apr-15)	Percent Change		
		1M	3M	1Y
National Average, Rice (regular milled)	37.63	-0.9	-3.4	-1.9
National Average, Rice (well milled)	41.59	-0.3	-3.4	0.1

أسعار المبيع بالتجزئة للأرز في أندونيسيا

Rupiah per kg



Source(s): Ministry of Trade

	Latest Price (Apr-15)	Percent Change		
		1M	3M	1Y
National Average, Rice (medium quality)	10009.8	-3.5	3.8	13.1

لمزيد من المعلومات، يمكنكم زيارة الموقع الإلكتروني لرصد بيانات أسعا الأغذية وتحليلها [هنا](#)

بلدان الكومونويلث المستقلة – آسيا وأوروبا

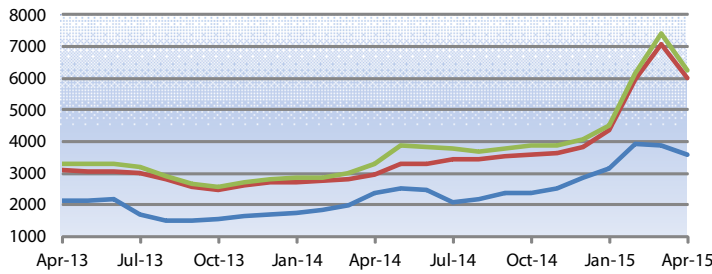
الأسعار المحلية للقمح ودقيق القمح تتراجع في البلدان المصدرة في حين تحافظ على استقرارها أو تشهد ارتفاعاً في البلدان المستوردة

ديسمبر/كانون الأول من العام الماضي. وفي البلدان المعتمدة على الاستيراد في المنطقة دون الإقليمية، حافظت أسعار دقيق القمح على استقرارها نسبياً في **قيرغيزستان**، في حين تحسنت بدرجة أكبر في **طاجيكستان**. وفي كلا البلدين، كانت الأسعار في أبريل/نيسان أعلى من مستويات نظيرتها قبل عام ووصلت إلى مستويات قياسية أو شبه قياسية، وذلك يعود بدرجة أساسية إلى الانخفاض الحاد في سعر صرف العملات المحليتين، إلى جانب ارتفاع أسعار التصدير نسبياً من كازاخستان، المورد الرئيسي لهذه البلدين. أضف إلى ذلك أن انخفاض واردات دقيق القمح وتدني إنتاج القمح لعام 2014 عمل على رفع الأسعار أيضاً. وفي **جورجيا**، بقيت أسعار دقيق القمح في أبريل/نيسان قريبة من مستويات الشهر المنصرم، لكنها أعلى من قيم نظيرتها قبل عام.

في البلدان المصدرة ضمن المنطقة دون الإقليمية، عملت القيود الحكومية في **الاتحاد الروسي** و**أوكرانيا** إلى جانب تحسن سعر العملتين الوطنيتين على إبطاء مبيعات التصدير، ما تسبب في الضغط على أسعار تصدير القمح والأسعار المحلية لتراجعها خلال أبريل/نيسان. وبصفة عامة، أسهمت التوقعات المؤاتية لمحصول القمح لعام 2015 في تراجع الأسعار لدى هذين البلدين. وفي أوكرانيا، تراجعت الأسعار المحلية لدقيق القمح بشكل ملحوظ خلال أبريل/نيسان عقب الزيادة الحادة التي شهدتها خلال الأشهر السابقة. وفي **كازاخستان**، ورغم التراجع مؤخراً في عروض أسعار القمح، إلا أنها بقيت أعلى من مستوياتها قبل عام، ما يعكس ضعف الامداد الناجم عن تدني إنتاج محصول القمح في عام 2014 وكذلك زيادة أسعار تأمينه المحددة من قبل الحكومة خلال

أسعار المبيع بالجملة للقمح ودقيق القمح في أوكرانيا

Hryvnia per tonne

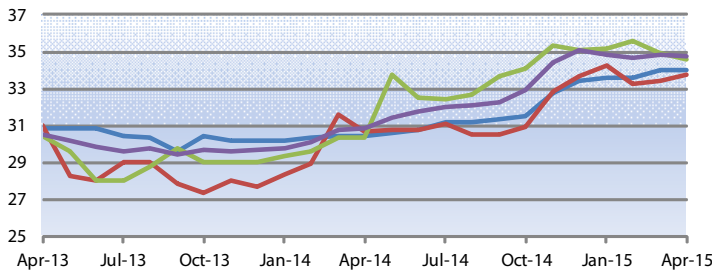


Source(s): APK-Inform Agency

	Latest Price (Apr-15)	Percent Change		
		1M	3M	1Y
National Average, Wheat (3rd class, bid, EXW, processing)	3600.00	-7.7	14.6	52.4
National Average, Wheat (flour, first grade, offer, EXW)	6025.00	-15.1	38.5	102.9
National Average, Wheat (flour, highest grade, offer, EXW)	6275.00	-15.2	38.5	91.9

أسعار المبيع بالتجزئة لدقيق القمح في قيرغيزستان

Som per kg

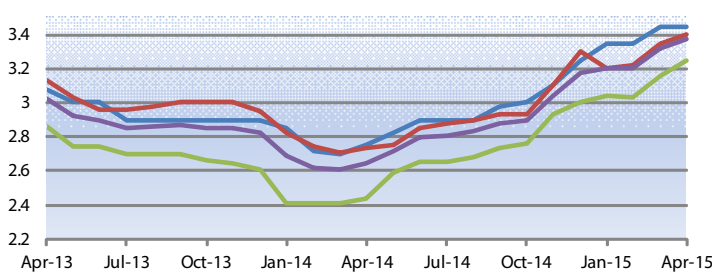


Source(s): National Statistical Committee of the Kyrgyz Republic

	Latest Price (Apr-15)	Percent Change		
		1M	3M	1Y
Bishkek	34.03	0	1.2	11.8
Naryn	33.74	0.9	-1.5	9.9
Jalal-Abad	34.57	-1.1	-1.8	13.8
National Average	34.77	-0.3	-0.3	12.6

أسعار المبيع بالتجزئة لدقيق القمح في طاجيكستان

Somoni per kg



Source(s): Statistical Agency under President of the Republic of Tajikistan

	Latest Price (Apr-15)	Percent Change		
		1M	3M	1Y
Dushanbe	3.45	0	3	25.5
Khatlon	3.40	1.5	6.2	24.5
Sughd	3.25	2.8	6.9	33.2
National Average	3.37	1.5	5.3	27.7

لمزيد من المعلومات، يمكنكم زيارة الموقع الإلكتروني لرصد بيانات أسعار الأغذية وتحليلها [هنا](#)

أسعار الذرة البيضاء تتبع اتجاهات خليطة خلال أبريل/نيسان لكنها تحافظ على ارتفاعها بصفة عامة، وأسعار الفاصولياء الحمراء إلى تراجع

الامدادات الوفيرة من موسم دي **أباتني** الثالث إلى الأسواق. وفي **السلفادور**، البلد المستورد الرئيسي، تراجعت الأسعار لكنها بقيت أعلى من مستويات نظيرتها قبل عام بمقدار الثلث بفعل تدني إنتاج عام 2014 وانخفاض امداد التصدير في المنطقة دون الإقليمية. أما في **الهندوراس**، فقد تراجعت الأسعار بفعل وصول الحصاد المروي الثالث خارج الموسم إلى الأسواق، والذي يقع ضمن برنامج دعم حكومي يهدف إلى منع مزيد من ارتفاع الأسعار والحد من الواردات. وفي **غواتيمالا**، التي تشكل فيها الفاصولياء السوداء الصنف الأكثر إنتاجاً واستهلاكاً في البلد، بقيت الأسعار دونما تغيير نسبياً عن الشهر المنصرم وعن مستواها قبل عام، ما يعكس الحصاد الأخير في القسم الشمالي من منطقة بينين. وفي **المكسيك**، المستهلك الرئيسي أيضاً للفاصولياء السوداء، شهدت الأسعار ارتفاعاً خلال أبريل/نيسان وكانت أعلى من مستويات نظيرتها قبل عام، بفعل الاتجاهات الموسمية بشكل رئيسي.

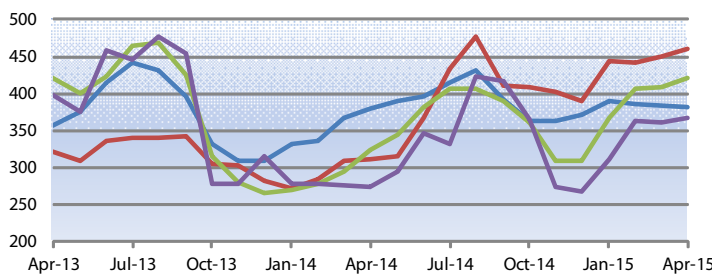
وفي **هايتي**، بقيت أسعار الأرز خلال أبريل/نيسان دون تغيير يذكر مقارنة مع الشهر المنصرم وكذلك مقارنة مع قيمها قبل عام ما يعكس استقرار الأسعار في الأسواق الدولية، على اعتبار أن البلد يستورد جلّ احتياجاته الاستهلاكية. بالمقابل، أظهرت أسعار وجبة الذرة اتجاهات خليطة. ففي هينشة ولي كايس، أسفرت الإمدادات المتدنية للأسواق الناجمة عن انخفاض الحصاد بفعل الجفاف في عام 2014 عن زيادة في الأسعار بنسبة 13 و15 في المائة على التوالي. وفي السوق الرئيسية، بورت أو برينس، التي يتم فيها الإتجار في معظم الإنتاج الوطني، لم يطرأ تغيير على أسعار وجبة الذرة لكنها بقيت عند مستويات أعلى من نظيرتها في أبريل/نيسان من العام الفائت ما يعكس تدني توافرها في البلد. وفي **جمهورية الدومينيكان**، واصلت أسعار الفاصولياء ارتفاعها بشكل ملحوظ خلال أبريل/نيسان لتصل إلى مستويات قياسية، وذلك بفعل تدني حصاد موسم 2014/15.

في معظم بلدان المنطقة دون الإقليمية، كانت أسعار الذرة البيضاء، المحصول الرئيسي، أعلى من مستويات نظيرتها قبل عام خلال أبريل/نيسان وذلك بفعل تدني امداد الأسواق الإقليمية الناجم عن انخفاض إجمالي إنتاج موسم 2014/15 بفعل الجفاف. غير أن الأسعار اتبعت اتجاهات خليطة خلال أبريل/نيسان مقارنة مع مارس/آذار. ففي **السلفادور** و**هندوراس**، تعاقب ارتفاع الأسعار للشهر الرابع والخامس على التوالي، كما من المتوقع أن تشهد مزيداً من الارتفاع خلال الأشهر القادمة، وذلك حتى وصول حصاد الموسم الرئيسي الأول لعام 2015 في أواخر أغسطس/ آب. وفي **نيكاراغوا**، شهدت الأسعار ارتفاعاً طفيفاً خلال أبريل/نيسان وكانت أعلى من قيم نظيرتها قبل عام بمقدار الثلث تقريباً. أما في **غواتيمالا**، فقد بقيت الأسعار دون تغيير يذكر، وحول مستوياتها في أبريل/نيسان من العام الفائت (وفق العملة المحلية)، إذ أن ظروف الجفاف في عام 2014 لم تؤثر في الإنتاج على المستوى الوطني، الذي ارتفع على نحو طفيف، لكنها أسفرت عن خسائر محلية في المحصول. غير أن الطلب الإقليمي القوي أعاق تراجع الأسعار رغم تحسن الامداد من الحصاد الذي اختتم مؤخراً في المناطق الشمالية والجنوبية وتواصل الواردات من **المكسيك**. وفي المكسيك، المنتج الرئيسي على مستوى المنطقة دون الإقليمية، لم تشهد الأسعار تغييراً وبقيت أدنى من مستويات نظيرتها في أبريل/نيسان من العام الفائت بفعل التوافر الكبير في الأسواق والحصاد الجيد المرتقب لموسم خريف/شتاء عام 2015 الذي بدأ مؤخراً.

تراجعت أسعار الفاصولياء الحمراء خلال أبريل/نيسان بفعل ضغط الامدادات الجديدة من حصاد الموسم الثالث واقتربت من قيم أبريل/نيسان لعام 2014، باستثناء السلفادور التي حافظت الأسعار فيها على مستوياتها المرتفعة. وفي **نيكاراغوا**، البلد المنتج والمصدر الرئيسي للفاصولياء في المنطقة دون الإقليمية، شهدت الأسعار خلال أبريل/نيسان تراجعاً مع دخول

أسعار المبيع بالجملة للذرة البيضاء في أمريكا الوسطى

USD per tonne



Source(s): Ministerio de Agricultura, Ganadería y Alimentación; Dirección General de Economía Agropecuaria, MAG; SIMPAH

	Latest Price (Apr-15)	Percent Change		
		1M	3M	1Y
Guatemala, Guatemala City	380.60	-1	-2.3	0.5
El Salvador, San Salvador	461.12	2.2	3.8	47.9
Honduras, Tegucigalpa	420.86	3	14.8	30.2
Nicaragua, Managua (oriental)	367.84	1.8	18.2	34.2

لمزيد من المعلومات، يمكنكم زيارة الموقع الإلكتروني لرصد بيانات أسعا الأغذية وتحليلها [هنا](#)

لا تغيير على أسعار دقيق القمح خلال نيسان/أبريل، وأسعار الذرة الصفراء والأرز تشهد اتجاهات خليطة

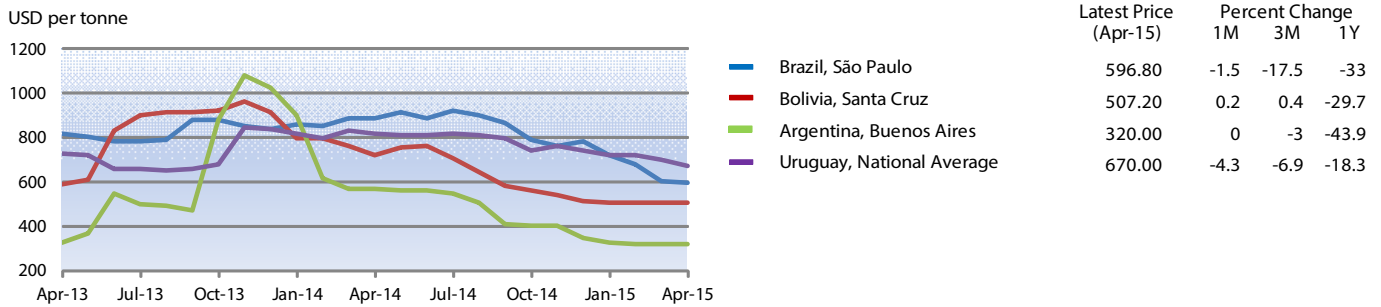
تراجعت الأسعار خلال أبريل/نيسان بفعل تقدم حصاد الموسم الرئيسي واستقرار العملة المحلية. ولعل المخزون الوفير استمر في الإبقاء على الأسعار أدنى من مستويات نظيرتها خلال أبريل/نيسان من العام الفائت. وفي **بيرو**، البلد المستورد الرئيسي، شهدت الأسعار ارتفاعاً حاداً بفعل تدني مستويات الاستيراد خلال الأشهر السابقة، ما أبقى على الأسعار أعلى من مستويات نظيرتها قبل عام. وفي **كولومبيا**، ارتفعت الأسعار، حيث ارتفعت الاتجاهات الموسمية بفعل ضعف العملة المحلية، ما أبقى على الأسعار أعلى من مستويات نظيرتها خلال أبريل/نيسان من عام 2014. وفي **إكوادور**، شهدت أسعار الذرة الصفراء استقراراً خلال أبريل/نيسان، في حين تراجعت بشكل حاد في **شيلي**، وفي كلا البلدين كانت الأسعار أدنى من مستويات نظيرتها قبل عام.

واصلت أسعار الأرز ارتفاعها خلال أبريل/نيسان بفعل تدني امدادات الأسواق بسبب انخفاض إنتاج عام 2014، لكنها شهدت استقراراً في بعض البلدان مقارنة مع الشهر الفائت. ففي **كولومبيا**، تراجعت الأسعار بشكل طفيف عن المستويات القياسية خلال أبريل/نيسان، وذلك يعود بشكل رئيسي إلى تحسن سعر صرف العملة الوطنية. غير أن الأسعار بقيت أعلى من مستويات نظيرتها قبل عام. وفي **إكوادور**، استمر تدني إنتاج عام 2014 في رفع الاتجاهات الموسمية، حيث وصلت الأسعار خلال أبريل/نيسان إلى مستويات أعلى بكثير من نظيرتها قبل عام. بالمقابل، في **بيرو**، لم تشهد الأسعار أي تغيير خلال أبريل/نيسان مقارنة مع الشهر المنصرم ومع مستوياتها قبل عام.

حافظت أسعار دقيق القمح خلال أبريل/نيسان على استقرارها نسبياً أو شهدت تراجعاً على امتداد المنطقة دون الإقليمية وكانت أدنى بكثير من مستويات نظيرتها قبل عام، ما يعكس الازدحام الوفير من حصاد عام 2014 الجيد. ففي **الأرجنتين**، البلد المصدر الرئيسي في المنطقة دون الإقليمية، بقيت الأسعار مستقرة للشهر الرابع على التوالي، وتراجعت بنسبة 40 في المائة تقريباً عن مستويات نظيرتها قبل عام. أما الأسعار في المستورد الرئيسي، **البرازيل**، فقد شهدت تراجعاً خلال أبريل/نيسان بفعل ضغط الامدادات الوفيرة عليها لخفضها، إلى جانب الواردات الكافية التي أضافت إلى الحصاد المحلي الوفير من العام الفائت. وفي بلدان مستوردة رئيسية أخرى في المنطقة دون الإقليمية، لم تشهد الأسعار في كل من **بوليفيا** و**شيلي** و**بيرو** تغييراً يذكر بصفة عامة خلال أبريل/نيسان وكانت أدنى من مستويات نظيرتها قبل عام بفعل الواردات والحصاد مؤخراً. أما في **كولومبيا**، فقد بقيت أسعار دقيق القمح مستقرة لكنها أعلى من مستويات نظيرتها قبل عام بفعل ضعف العملة المحلية.

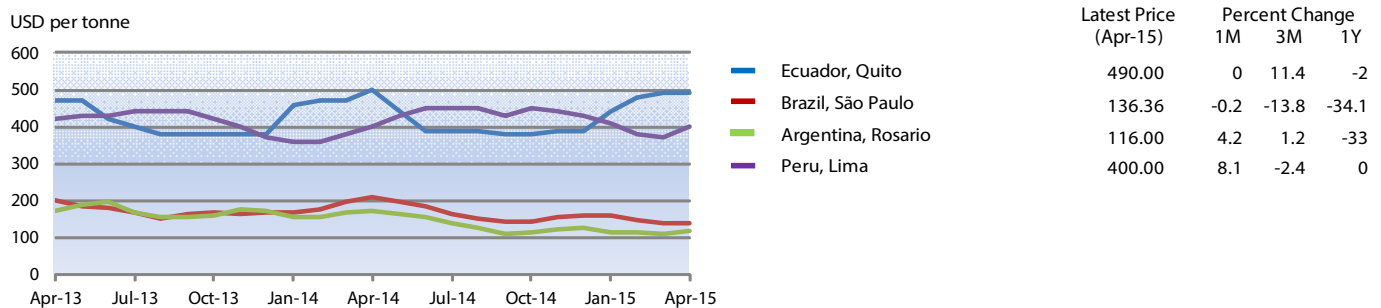
شهدت أسعار الذرة الصفراء اتجاهات خليطة خلال أبريل/نيسان، لكن الأسعار بقيت عموماً أدنى من مستويات نظيرتها قبل عام في المنطقة دون الإقليمية. ففي **الأرجنتين**، ارتفعت الأسعار خلال أبريل/نيسان بفعل ضغط الطلب القوي على التصدير، لكنها بقيت أدنى من مستويات نظيرتها قبل عام بنحو الربع وذلك بفعل وفرة الامدادات جراء وصول حصاد الموسم الجيد لهذا العام وكذلك المستوى المرتفع من المخزون. أما في **البرازيل**، فقد

أسعار المبيع بالجملة لدقيق القمح في أمريكا الجنوبية



Source(s): Instituto de Economía Agrícola; Servicio de Información y Análisis de Mercados Agropecuarios, Bolivia; Bolsa de Cereales; Unidad Centralizada de Adquisiciones - Ministerio de Economía y finanzas

أسعار المبيع بالجملة للذرة الصفراء في أمريكا الجنوبية



Source(s): Sistema de Información Nacional de Agricultura, Ganadería, Acuicultura y Pesca - SINAGAP; Agrolink; Bolsa de Cereales; Ministerio de Agricultura y Riego

لمزيد من المعلومات، يمكنكم زيارة الموقع الإلكتروني لرصد بيانات أسعار الأغذية وتحليلها [هنا](#)

أعدت هذه النشرة من قبل فريق رصد أسعار الأغذية وتحليلها في قسم التجارة والأسواق لمنظمة الأغذية والزراعة. وتشتمل هذه النشرة على آخر المعلومات والتحليلات المتعلقة بالأسعار على المستوى المحلي للأغذية الأساسية، لاسيما في البلدان النامية لتستكمل بذلك تحليل منظمة الأغذية والزراعة للأسواق الدولية. كما توفر تحذيراً مبكراً بارتفاع أسعار الأغذية على المستوى القطري التي قد تؤثر سلباً في الأمن الغذائي.

يعتمد هذا التقرير على المعلومات المتوافرة حتى مطلع مايو/أيار 2015.

تجدون كافة البيانات المستخدمة في هذا التحليل في أداة رصد أسعار الأغذية وتحليلها على الرابط:
www.fao.org/giews/pricetool

لمزيد من المعلومات، يرجى زيارة الموقع الإلكتروني لرصد أسعار الأغذية وتحليلها على الرابط:

www.fao.org/giews/food-prices

توجّه تساؤلاتكم إلى:

رصد أسعار الأغذية وتحليلها

قسم التجارة والأسواق

منظمة الأغذية والزراعة للأمم المتحدة

Viale delle Terme di Caracalla

00153، روما، إيطاليا

البريد الإلكتروني: GIEWS1@fao.org

إخلاء مسؤولية

لا يُعبّر تحديد المواقع وعرض المواد في هذه المادة الإعلامية عن أي رأي مهما كان لمنظمة الأغذية والزراعة للأمم المتحدة بخصوص الحالة القانونية والتنموية لأي بلد أو قطاع أو مدينة أو منطقة أو سلطاتها أو بخصوص تحديد تخومها أو حدودها. وإن ذكر شركات أو منتجات معينة لمنتجات ما، سواء تمتعت ببراءة الاختراع أم لا، لا يعني أن المنظمة تؤيدها أو توصي بها دون غيرها من الشركات أو المنتجات ذات الطابع المشابه من تلك التي لم تأت المنظمة على ذكرها.

إن الآراء الواردة في هذا المنتج الإعلامي تخص المؤلف (المؤلفين) ولا تعكس بالضرورة آراء منظمة الأغذية والزراعة وسياساتها.

© منظمة الأغذية والزراعة، 2015