



食品价格趋势月度报告

要 闻

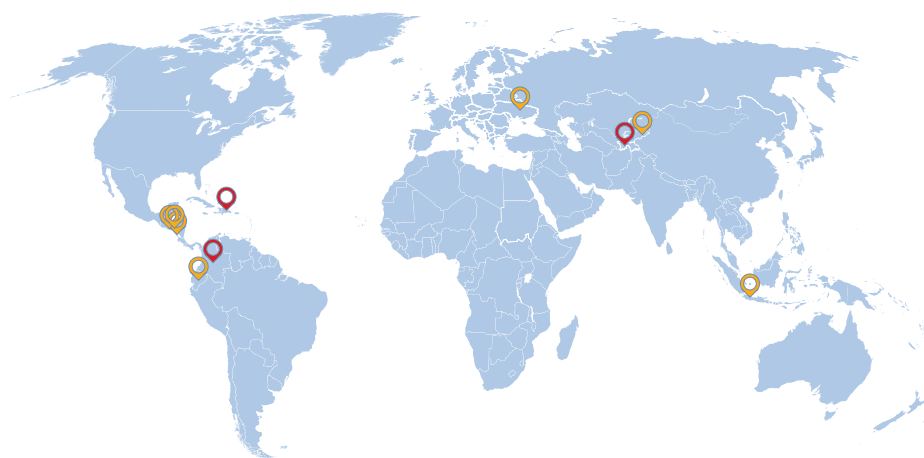
- 4月份国际小麦价格回落，原因是主要出口国2015年收成前景持续改善。玉米价格保持不变，而多数产地的稻米价格则走弱，主要原因是出口需求疲软
- 在出口国南非，国内玉米在1月份之后大幅上涨的基础上，4月份出现下跌，这是由于受到国际价格回落和2015年产量前景略有改善的共同压制。
- 在东部非洲的南部各国，4月份玉米价格大幅上扬，原因是某些地区2015年减产和区域出口需求旺盛加剧了季节性上涨的压力。但价格仍低于一年前的高水平。
- 在独联体进口国，国内货币弱势使面粉价格保持高位，特别是在塔吉克斯坦。相反，在出口国乌克兰，本国货币小幅升值使得出口销量放缓，加之2015年收成前景看好，因此压制价格走低，从而扭转了此前几个月的大幅上涨势头。
- 在中美洲，多数国家主粮玉米价格仍明显高于一年前水平，这是由于受到2014/15年度干旱减产、区域市场供应水平低的支撑。

目 录

国际谷物价格.....	2
国内价格预警.....	3
西部非洲.....	7
南部非洲.....	8
东部非洲.....	9
东亚.....	11
独联体 - 亚洲和欧洲.....	13
中美洲和加勒比.....	14
南美洲.....	15

国际和国内价格

价格预警级别： 高度 中度 [基于GIEWS分析]



本地图中使用的名称和介绍的材料，并不意味着粮农组织对任何国家、领土或海区的法定或构成地位或其边界的划分表示任何意见。

哥伦比亚 稻米
多米尼加共和国 豆类
厄瓜多尔 稻米
萨尔瓦多 白玉米
洪都拉斯 白玉米
吉尔吉斯斯坦 面粉
印度尼西亚 稻米
尼加拉瓜 白玉米
塔吉克斯坦 面粉
乌克兰 面粉

4月份小麦和稻米出口价格回落，而玉米则保持不变

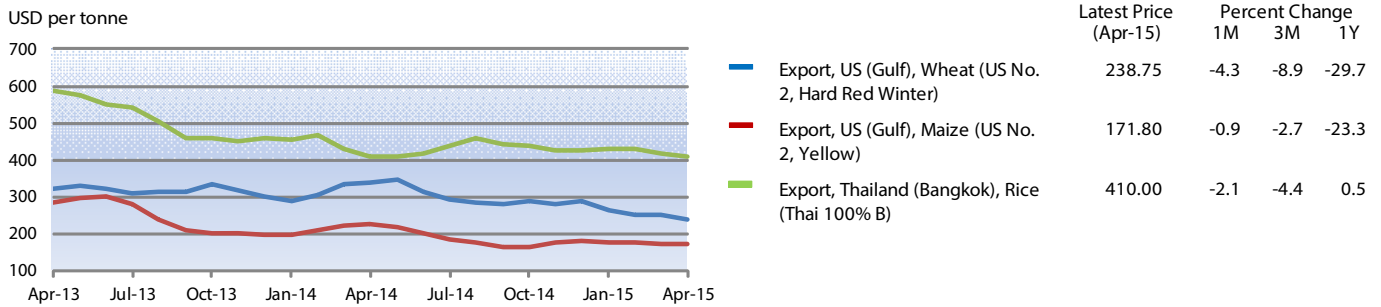
4月份多数产地的小麦出口价格连续第四个月出现回落。美国和欧洲等主要出口国主产区天气条件改善使原先受到干旱天气影响的2015年作物受益，这对价格进一步形成了下行压力。4月份美国小麦（2号硬红冬麦）基准价格平均每吨239美元，比3月份低了4%以上。出口需求放缓，加之全球供应充裕，也对美国出口价格形成压制。总体上看，小麦国际价格比去年4月份水平低了约三分之一。

4月份国际玉米价格与3月份相比基本保持不变，其中美国玉米（2号黄玉米）基准价格平均每吨172美元，仍比一年前水平低20%以

上。4月份美元升值势头放缓，这减缓了因南美洲今年产量前景看好而对价格产生的下行压力。

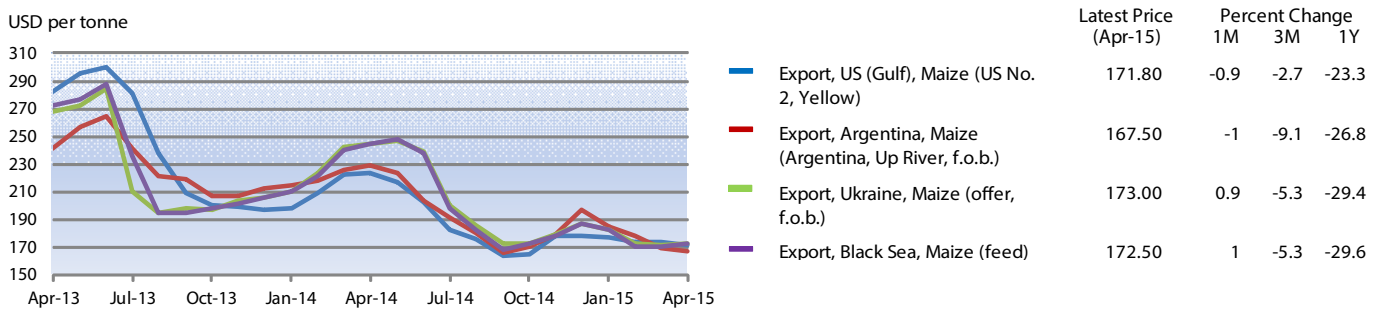
4月份粮农组织稻米价格指数（2002-2004=100）再将一个点，至218点。虽然跌幅很小，但4月份的下跌已是价格连续第八个月回落。除低质籼米外，所有市场门类的价格均稳中有降，原因是进口国需求相当疲软，而出口国对市场的争夺十分激烈。泰国100%B级白米的基准价格变动幅度明显加大，下跌2.1%至每吨410美元，这是由于受到在该国出口量较去年放缓的背景下次季作物上市的影响。

国际谷物价格（基准）



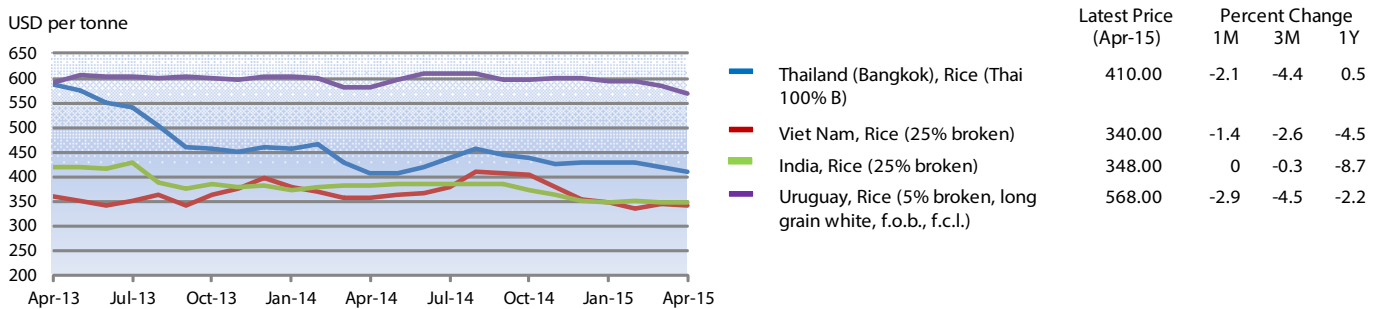
Source(s): International Grains Council; USDA; Thai Rice Exporters Association

国际玉米价格



Source(s): USDA; International Grains Council; APK-Inform Agency

国际稻米价格





Source(s): Thai Rice Exporters Association; FAO rice price update

更多信息请点击[此处](#)访问FPMA网站

国内价格预警

某一种或多种基本粮食商品价格处于异常高水平且可能对粮食获取产生负面影响的国家。

哥伦比亚 | 稻米

增长率 (%)		
	至 04/15	同期平均值
3 个月	 5.1	-0.1
12 个月	 2.7	0.0

实际复合增长率

参照: Colombia, National Average, Retail, Rice (second quality)

4月份稻米价格仍接近创纪录水平

4月份稻米价格仍接近创纪录水平，比一年前水平高出50%以上。过去几个月期间，在2014年进口量低且去年大幅减产（较2013年的高点低14%），原因是发生了不合时节的干旱情况，造成播种面积减少。稻米高价格促使政府在从美国免关税进口稻米的基础上又批准了从厄瓜多尔进口80 000吨稻米的配额。

多米尼加共和国 | 豆类

增长率 (%)		
	至 04/15	同期平均值
3 个月	 5.9	-1.2
12 个月	 1.4	0.0

实际复合增长率

参照: Dominican Republic, Santo Domingo, Retail, Beans (red)

4月份豆类价格上涨并处于创纪录水平

4月份红豆和黑豆价格继续显著上涨并处于创纪录水平。天气干旱和圣胡安主产区暴发豆类黄花叶病毒（*brote del mosaico dorado*）造成2014/15年收成减产，这对价格形成了支撑。多米尼加农牧保险公司（*Agrodosa*）一家混合所有制政策性保险公司已经提供了440万比索（98 000美元）用于对（200多个）受灾最重的生产者提供扶持。

厄瓜多尔 | 稻米

增长率 (%)		
	至 04/15	同期平均值
3 个月	 3.0	0.2
12 个月	0.4	0.1

实际复合增长率

参照: Ecuador, Quito, Wholesale, Rice (long grain)


4月份稻米价格进一步上涨并达创纪录水平

4月份稻米批发价格继续上涨，至创纪录水平，比一年前高出25%。受降雨不足和持续虫害影响，去年主要冬季稻谷作物减产，因此造成国内保有量下降，这加剧了季节性价格涨势。稻米高价格促使政府通过投放储备的方式对市场进行了干预。

价格预警级别： 高度  中度

更多信息请点击[此处](#)访问FPMA网站

萨尔瓦多 | 白玉米

增长率 (%)		
	至 04/15	同期平均值
3 个月	2.0	3.6
12 个月	 3.4	-0.4

实际复合增长率

参照: El Salvador, San Salvador, Wholesale, Maize (white)

4月份白玉米价格略有上涨，明显高于一年前水平

4月份白玉米价格进一步上涨，比一年前高出约50%，这是由于受到2014/15年度总产因旱灾减产、因而市场供应紧张的支撑。预计今后几个月价格将进一步上涨，直至从8月底开始收获的2015年主季（首季）收成上市。

4月份红豆价格扭转了上个月的上漲态势而出现回落，但仍比一年前水平高出30%以上，原因是2014年减产且区域供应紧张。

洪都拉斯 | 白玉米

增长率 (%)		
	至 04/15	同期平均值
3 个月	5.0	4.2
12 个月	 2.9	-0.6


实际复合增长率

参照: Honduras, Tegucigalpa, Wholesale, Maize (white)

4月份白玉米价格上涨至明显高于一年前的水平

4月份白玉米批发价格连续第四个月上涨，比一年前水平高出50%以上，原因是旱灾造成2014/15年度总产下滑。预计今后几个月价格将进一步上涨，直至从8月底开始收获的2015年主季（首季）收成上市。

吉尔吉斯斯坦 | 面粉

增长率 (%)		
	至 04/15	同期平均值
3 个月	-0.1	0.0
12 个月	 0.4	-0.1

实际复合增长率



参照: Kyrgyzstan, Bishkek, Retail, Wheat (flour, first grade)

4月份面粉价格在接近历史纪录的水平徘徊

面粉是该国主食，4月份面粉价格与过去几个月相比保持不变或出现一定程度走弱，但仍接近创纪录水平，其中名义价格比一年前高出17%。该国小麦消费需求的约40%通常需要尽快，主要来自哈萨克斯坦，因此2014年9月以来本国货币大幅贬值，加之小麦出口价格上涨，把价格推至高位。4月份，本国货币小幅反弹、燃料价格下降和2015年小麦收成前景看好等因素使价格上行压力得到抑制，防止了价格的进一步上涨。

更多信息请点击[此处](#)访问FPMA网站

印度尼西亚 | 稻米

增长率 (%)		
	至 04/15	同期平均值
3 个月	 1.4	-0.4
12 个月	 0.5	0.1

实际复合增长率

参照: Indonesia, National Average, Retail, Rice (medium quality)

4月份稻米价格接近创纪录水平，但出现回落

稻米是该国主粮，在过去几个月持续上涨之后，4月份价格接近创纪录水平，这是由于受到1月份以来收购价格上调且政府“稻米济贫”（Raskin）计划项下稻米发放工作延迟等因素的支撑。为扭转价格上涨势，政府自1月份以来发放了近50万吨稻米。随着2014/15年度主季收成（估计处于高水平）新货源的上市，4月份价格出现回落；该季作物发生一定程度的滞后，原本曾对价格形成了一定支撑。

尼加拉瓜 | 白玉米

增长率 (%)		
	至 04/15	同期平均值
3 个月	5.0	4.6
12 个月	 2.1	-0.2


实际复合增长率

参照: Nicaragua, Managua (oriental), Wholesale, Maize (white)

4月份白玉米价格走强，明显高于一年前水平

4月份白玉米批发价格略有上涨，比一年前水平高出约40%，这是由于受到2014/15年总产因旱灾减产、因此市场供应紧张的支撑。预计今后几个月价格将进一步上涨，直至从8月底开始收获的2015年主季（首季）收成上市。

塔吉克斯坦 | 面粉

增长率 (%)		
	至 04/15	同期平均值
3 个月	 0.5	-1.8
12 个月	1.5	0.0

实际复合增长率

参照: Tajikistan, Dushanbe, Retail, Wheat (flour, first grade)

4月份面粉价格上涨并处于创纪录水平

面粉是该国主食，4月份价格进一步走强并达创纪录水平，比一年前高出约三分之一，这是由于受到本国货币持续大幅贬值的支撑。为支持塔吉克索莫尼，塔吉克国民银行（该国央行）于3月13日实行了外汇管制。该国小麦消费需求的约半数通常需要尽快。货币贬值（尤其是2014年底以来）导致的进口价格上涨，加上该国的主要供应国哈萨克斯坦出口价格提高，是高价格的主要决定因素，但2014年减产和进口量减少也对价格上行压力发挥了推波助澜的作用。相反，燃料和运输成本原本对价格形成过支撑，但呈不断回落态势。

更多信息请点击[此处](#)访问FPMA网站

乌克兰 | 面粉

增长率 (%)		
	至 04/15	同期平均值
3 个月	 4.4	1.6
12 个月	 3.0	0.1

实际复合增长率

参照: Ukraine, National Average, Wholesale, Wheat (flour, first grade, offer, EXW)

4月份面粉价格仍接近创纪录水平

4月份面粉的国内价格仍在很大程度上高于一年前水平，尽管较3月份出现了显著下滑。价格居高不下的主要原因是过去几个月本国货币大幅贬值，这使得出口需求增加、国内价格上涨。4月份价格下跌的原因是过去两个月格里夫纳小幅走强且政府对制粉级小麦出口实施了限制，这使得出口销量减少、国内供应增加，因而对价格施加了下行压力。2015年小麦收成看好也对价格有所压制。

更多信息请点击[此处](#)访问FPMA网站

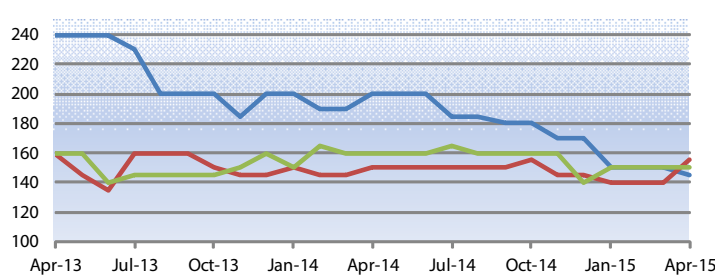
谷物价格总体继续呈正常季节性态势运行

在该次区域多数国家，过去一个月粗粮价格遵循季节性趋势普遍保持稳定或略有上涨。由于2014年产量高于常年水平，次区域层面供应充足，因此价格总体低于一年前水平。在萨赫勒地区，4月份尼日尔和马里粗粮价格保持大体稳定，布基纳法索这略有上涨。据报3月份乍得多数市场上小米和高粱价格也保持稳定。同样，在沿海国家，3月份贝宁多数受监测市

场上价格保持不变，这延续了此前几个月的趋势，而多哥则略有回落。在尼日利亚，2月份和3月份玉米价格保持不变，而此前由于2014年获得好收成曾连续数月大幅下跌。在受埃博拉疫情影响的国家，虽然利比里亚市场活动很大程度上得到恢复，但塞拉利昂仍持续出现较为严重的市场扰乱。几内亚的市场则保持开张和运转。

西部非洲高粱批发价格

CFA Franc per kg

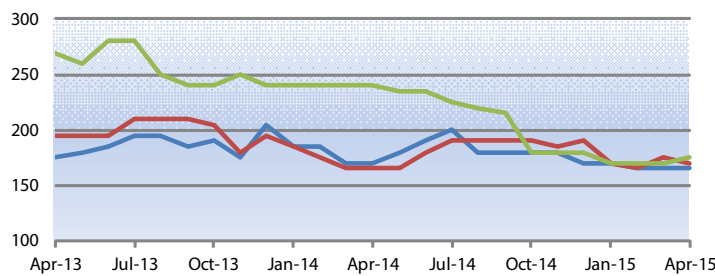


Source(s): Afrique verte

Latest Price (Apr-15)	Percent Change		
	1M	3M	1Y
145.00	-3.3	-3.3	-27.5
155.00	10.7	10.7	3.3
150.00	0	0	-6.2

西部非洲小米批发价格

CFA Franc per kg

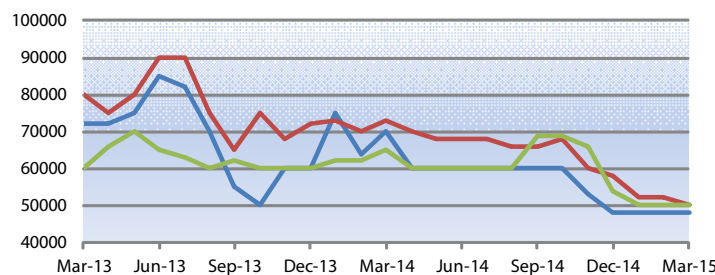


Source(s): Afrique verte

Latest Price (Apr-15)	Percent Change		
	1M	3M	1Y
165.00	0	-2.9	-2.9
170.00	-2.9	0	3
175.00	2.9	2.9	-27.1

尼日利亚卡诺粗粮批发价格

Naira per tonne



Source(s): FEWSNET

Latest Price (Mar-15)	Percent Change		
	1M	3M	1Y
48000.0	0	0	-31.4
50000.0	-3.8	-13.8	-31.5
50000.0	0	-7.4	-23.1

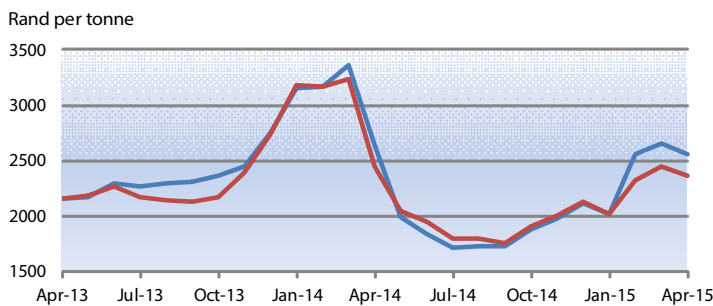
更多信息请点击[此处](#)访问FPMA网站

玉米价格总体保持低于一年前水平

4月份玉米价格走势不一，但总体保持低于去年同期水平，原因是2014年丰产带来充足供应。在南非，4月份价格有所回落，此前三个月在本2015作物年度前景看淡的背景下价格曾大幅上涨。除新作物产量前景改观外，国际价格走低和本国货币小幅走强也对价格施加了下行压力，价格保持低于一年前水平。同样，在纳米比亚，3

月份价格在上月大幅上涨之后出现回落，而在严重依赖进口的斯威士兰，玉米价格则随重要供应国南非先前的价格上涨而出现上涨。津巴布韦和莱索托价格表现稳定，但预计今后几个月价格将出现一定程度的积极性上扬。在莫桑比克，价格延续季节性涨势，其中南部城市Chokwe涨势较大，原因是预计玉米产量将低于常年。

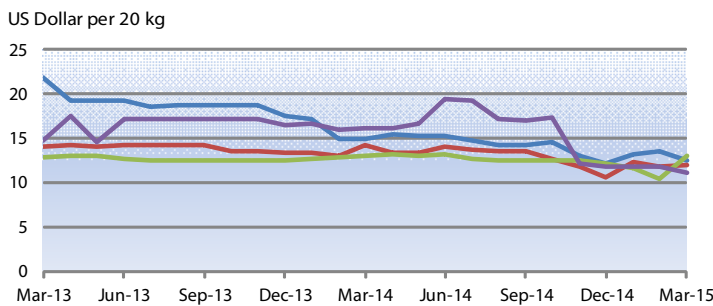
南非兰德方丹玉米批发价格



Source(s): SAFEX Agricultural Products Division

Latest Price (Apr-15)	Percent Change		
	1M	3M	1Y
2559.47	-3.3	27.2	-3.1
2369.21	-2.9	17.3	-3.1

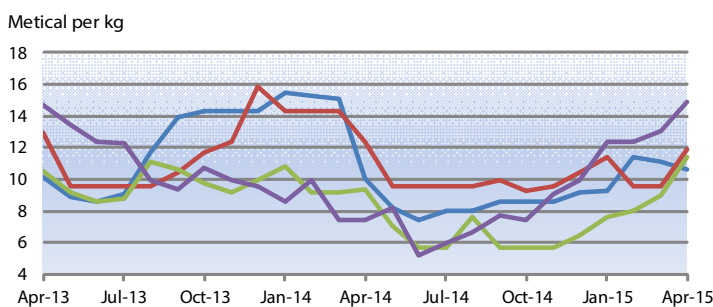
津巴布韦玉米粉零售价格



Source(s): ZIMSTAT

Latest Price (Mar-15)	Percent Change		
	1M	3M	1Y
12.48	-7.6	2.3	-16.9
12.02	1	12.7	-16.1
13.00	24.5	6.6	0.3
11.07	-6.3	-6.4	-31.8

莫桑比克白玉米零售价格



Source(s): Sistema De Informação De Mercados Agrícolas De Moçambique

Latest Price (Apr-15)	Percent Change		
	1M	3M	1Y
10.67	-4.3	15.7	6.7
11.90	25	4.1	-3.9
11.43	27	50	22.5
14.91	14.3	20	100.1

更多信息请点击[此处](#)访问FPMA网站

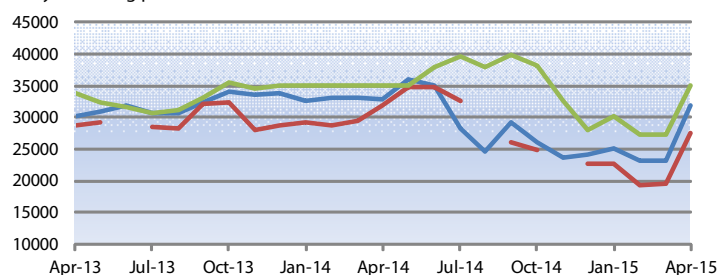
该次区域南部各国玉米价格显著上涨

4月份肯尼亚、坦桑尼亚和乌干达多数市场上玉米价格出现季节性上涨。部分地区2015年减产以及区域出口需求旺盛都对价格徒增了上行压力。肯尼亚玉米价格上涨了30-40%，高于正常的季节性涨幅，原因是年初收获的2015年短雨季作物产量低于常年。肯尼亚和南苏丹进口需求巨大对坦桑尼亚和乌干达的玉米价格也施加了较大的上行压力。尤其值得注意的是，尽管玉米批发价格比一年前的创纪录水平低约10%，但4

月份坦桑尼亚主要城市市场达累斯萨拉姆的玉米批发价格上涨幅度近80%。由于受到降雨失常的影响，中部某些地区即将迎来的2015年 *msimu* 季收成前景不佳，这进一步加剧了区域出口需求量巨大带来的上行压力。在埃塞俄比亚和苏丹，4月份本国产粗粮的价格总体稳定或略有回落，原因是2014年主季获得好收成，当地市场供应充足。在这两个国家，玉米和高粱价格仍明显低于去年4月水平。

肯尼亚玉米批发价格

Kenyan Shilling per tonne

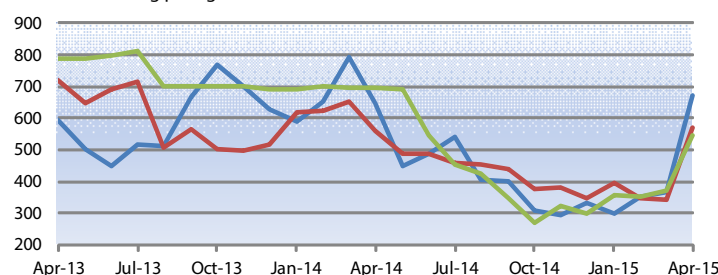


Latest Price (Apr-15)	Percent Change		
	1M	3M	1Y
31814.0	37.3	26.8	-3.4
27459.0	40.7	20.7	-14.1
35053.0	28	15.7	0.2

Source(s): Regional Agricultural Trade Intelligence Network

坦桑尼亚玉米批发价格

Tanzanian Shilling per kg



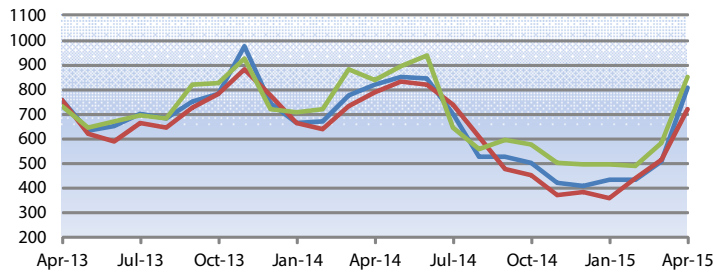
Latest Price (Apr-15)	Percent Change		
	1M	3M	1Y
671.84	82.6	124.6	3.6
569.24	65.6	44.1	1.5
546.96	47.5	53	-21.7

Source(s): Regional Agricultural Trade Intelligence Network

更多信息请点击[此处](#)访问FPMA网站

乌干达玉米批发价格

Uganda Shilling per kg

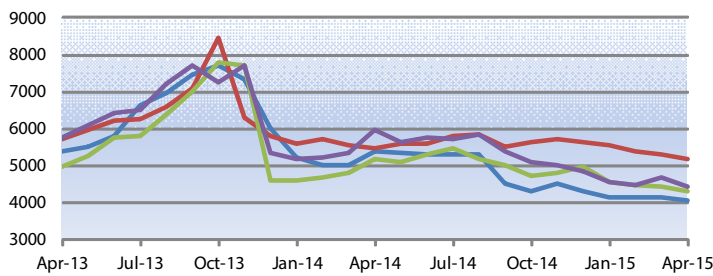


Source(s): Regional Agricultural Trade Intelligence Network

Latest Price (Apr-15)	Percent Change		
	1M	3M	1Y
804.28	58.7	85.1	-2.1
722.59	40.3	103.2	-8.1
850.89	46.5	72.9	1.3

埃塞俄比亚玉米批发价格

Ethiopian Birr per tonne

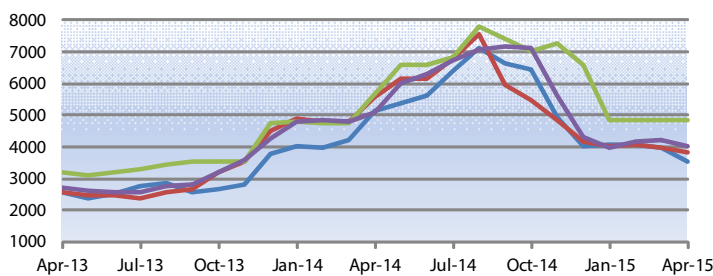


Source(s): Ethiopian Grain Trade Enterprise

Latest Price (Apr-15)	Percent Change		
	1M	3M	1Y
4041.00	-2.6	-2.6	-24.8
5160.00	-2.6	-7	-5.3
4302.50	-2.4	-5.6	-16.8
4440.00	-5.1	-2	-25.4

苏丹小米批发价格

Sudanese Pound per tonne

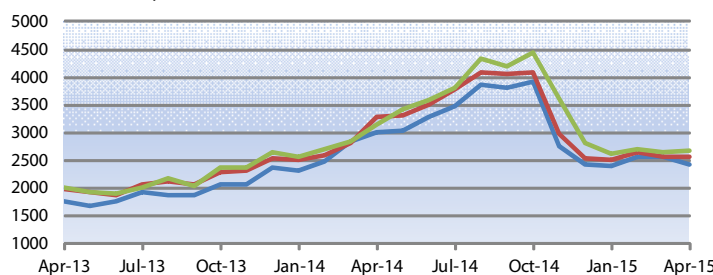


Source(s): Food Security information for Action (SIFSIA)

Latest Price (Apr-15)	Percent Change		
	1M	3M	1Y
3547.50	-10.3	-12.7	-31.1
3850.00	-2.8	-4.4	-30.7
4840.00	0	0	-14.8
4039.75	-4.1	1.4	-20.7

苏丹高粱批发价格

Sudanese Pound per tonne



Source(s): Food Security information for Action (SIFSIA)

Latest Price (Apr-15)	Percent Change		
	1M	3M	1Y
2428.91	-5.5	2	-18.8
2571.25	0.5	3	-21.4
2667.50	0.6	2.2	-15.3

更多信息请点击[此处](#)访问FPMA网站

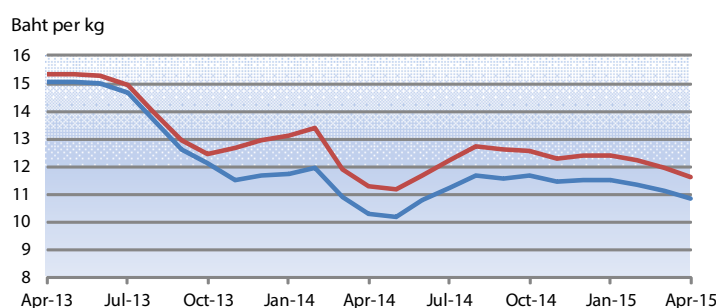
4月份稻米和小麦价格总体回落

由于当前2014/15年度次季收成增加了供应量，4月份该次区域多数国家稻米价格回落。在出口国**泰国**，出口需求不振和政府大量库存增加了下行压力。但在其他出口国**印度**和**越南**，稻米收成下降的预期和当前政府收购行为则抵消了下行压力，价格因而保持稳定。相反，**缅甸**稻米价格连续第五个月上涨，这是由于受到与**中国**边境贸易活跃的支撑；中国4月份稻米零售价格保持基本不变。在**孟加拉国**、**斯里兰卡**和**菲律宾**，稻

米进口量增加加剧了2014/15年度收成供应充裕带来的下行压力。在**印度尼西亚**，4月份稻米价格从上月的创纪录水平上回落，原因是2014/15年度主季作物新米投放市场。

随着2015年作物收获工作开局且估计该次区域多数国家获得好收成，4月份小麦和面粉价格也普遍回落并明显低于一年前水平。但在中国，价格仍保持不变并处于相对高位，主要原因是国内需求旺盛且优质小麦保有量低。

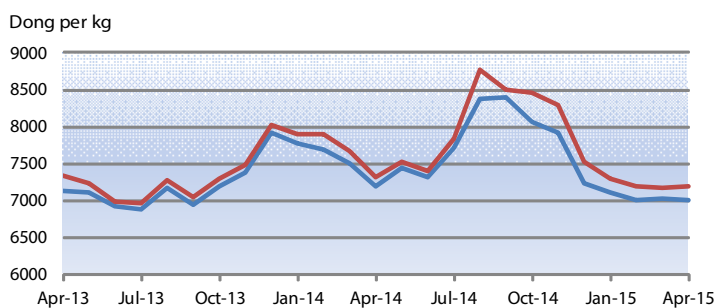
泰国曼谷稻米批发价格



Latest Price (Apr-15)	Percent Change		
	1M	3M	1Y
10.86	-2.3	-5.5	5.3
11.60	-3.1	-6.4	2.6

Source(s): Department of Internal Trade, Ministry of Commerce

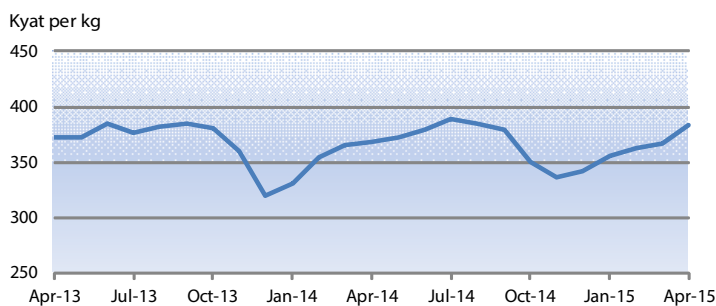
越南安江省稻米批发价格



Latest Price (Apr-15)	Percent Change		
	1M	3M	1Y
7000.00	-0.4	-1.4	-2.6
7200.00	0.3	-1.4	-1.7

Source(s): Agroinfo

越南安江省稻米批发价格



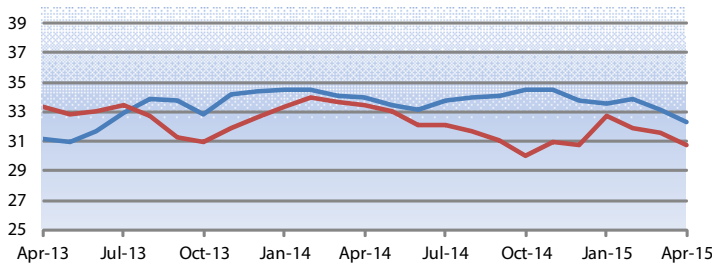
Latest Price (Apr-15)	Percent Change		
	1M	3M	1Y
383.93	4.7	8	4.2

Source(s): E-Trade Myanmar

更多信息请点击[此处](#)访问FPMA网站

孟加拉国达卡稻米和面粉零售价格

Taka per kg

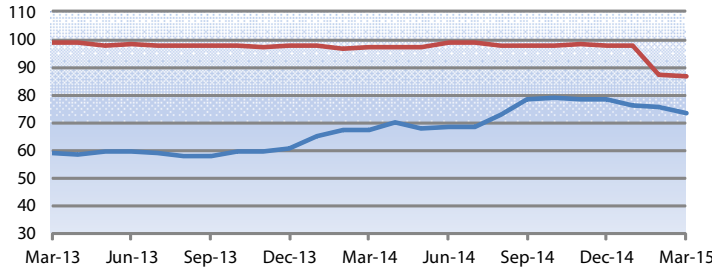


Source(s): Department of Agriculture Marketing (DAM), Bangladesh

Latest Price (Apr-15)	Percent Change		
	1M	3M	1Y
32.29	-2.7	-3.7	-5
30.79	-2.5	-5.8	-8

斯里兰卡科伦坡稻米和面粉零售价格

Sri Lanka Rupee per kg

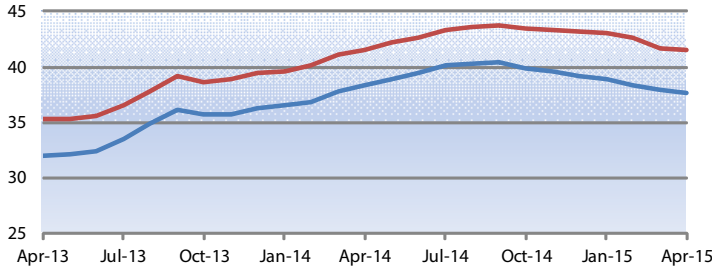


Source(s): Department of Census and Statistics

Latest Price (Mar-15)	Percent Change		
	1M	3M	1Y
73.41	-2.8	-6.1	8.6
86.45	-1	-11.6	-11.2

菲律宾大米零售价格

Philippine Peso per kg

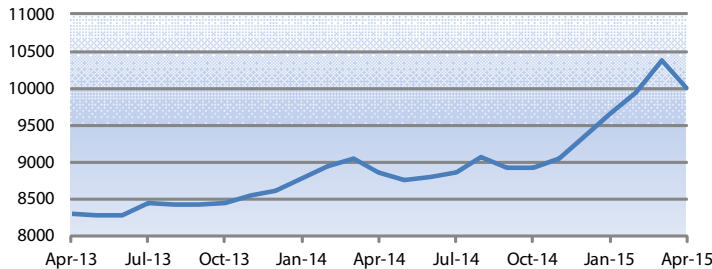


Source(s): Bureau of Agricultural Statistics

Latest Price (Apr-15)	Percent Change		
	1M	3M	1Y
37.63	-0.9	-3.4	-1.9
41.59	-0.3	-3.4	0.1

印度尼西亚稻米零售价格

Rupiah per kg



Source(s): Ministry of Trade

Latest Price (Apr-15)	Percent Change		
	1M	3M	1Y
10009.8	-3.5	3.8	13.1

更多信息请点击[此处](#)访问FPMA网站

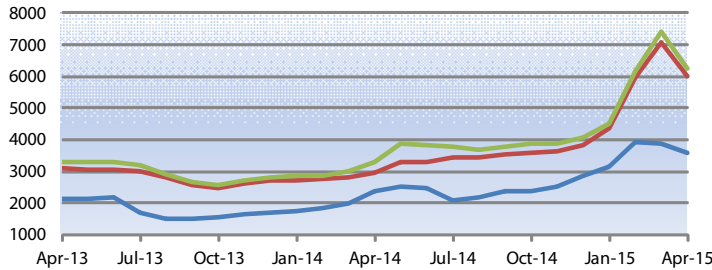
出口国小麦和面粉国内价格回落，但进口国保持不变或走强

在该次区域出口国俄罗斯联邦和乌克兰，政府限制措施加上本国货币进一步走强，导致出口外销量放缓，这对4月份小麦的出口和国内价格都施加了下行压力。2015年小麦收成前景看好也推动了该两国的价格下跌。在乌克兰，面粉国内价格在经历了前几个月的大幅上涨之后4月份出现显著下滑。在哈萨克斯坦，虽然最近出现回落，但小麦出口价格仍高于一年前水平，原因是2014年小麦减产造成供应量减少且去年12

月政府上调了收购价。在该次区域依赖进口的国家，吉尔吉斯斯坦面粉价格保持相对稳定，而塔吉克斯坦则进一步走强。在这两个国家，4月份的价格高于一年前且处于或接近创纪录水平，主要原因是本国货币急剧贬值，而且这两个国家的主要供应国哈萨克斯坦出口价格相对较高。面粉进口量下降和2014年小麦减产也对价格形成了支撑。在格鲁吉亚，4月份面粉价格基本保持在上月水平上下，但高于一年前水平。

乌克兰小麦和面粉批发价格

Hryvnia per tonne

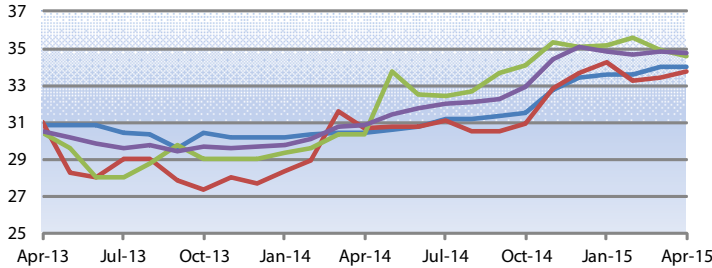


Source(s): APK-Inform Agency

	Latest Price (Apr-15)	Percent Change		
		1M	3M	1Y
National Average, Wheat (3rd class, bid, EXW, processing)	3600.00	-7.7	14.6	52.4
National Average, Wheat (flour, first grade, offer, EXW)	6025.00	-15.1	38.5	102.9
National Average, Wheat (flour, highest grade, offer, EXW)	6275.00	-15.2	38.5	91.9

吉尔吉斯斯坦面粉零售价格

Som per kg

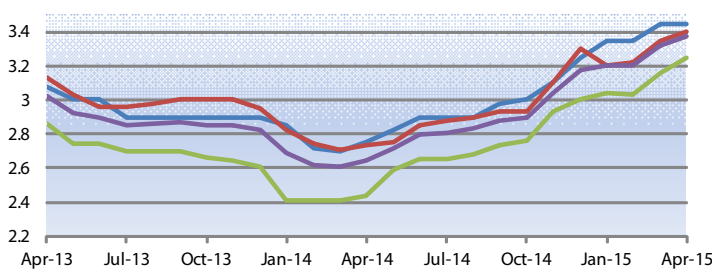


Source(s): National Statistical Committee of the Kyrgyz Republic

	Latest Price (Apr-15)	Percent Change		
		1M	3M	1Y
Bishkek	34.03	0	1.2	11.8
Naryn	33.74	0.9	-1.5	9.9
Jalal-Abad	34.57	-1.1	-1.8	13.8
National Average	34.77	-0.3	-0.3	12.6

塔吉克斯坦面粉零售价格

Somoni per kg



Source(s): Statistical Agency under President of the Republic of Tajikistan

	Latest Price (Apr-15)	Percent Change		
		1M	3M	1Y
Dushanbe	3.45	0	3	25.5
Khatlon	3.40	1.5	6.2	24.5
Sughd	3.25	2.8	6.9	33.2
National Average	3.37	1.5	5.3	27.7

更多信息请点击[此处](#)访问FPMA网站

4月份白玉玉米价格走势不一，但总体仍处高位，红豆价格回落

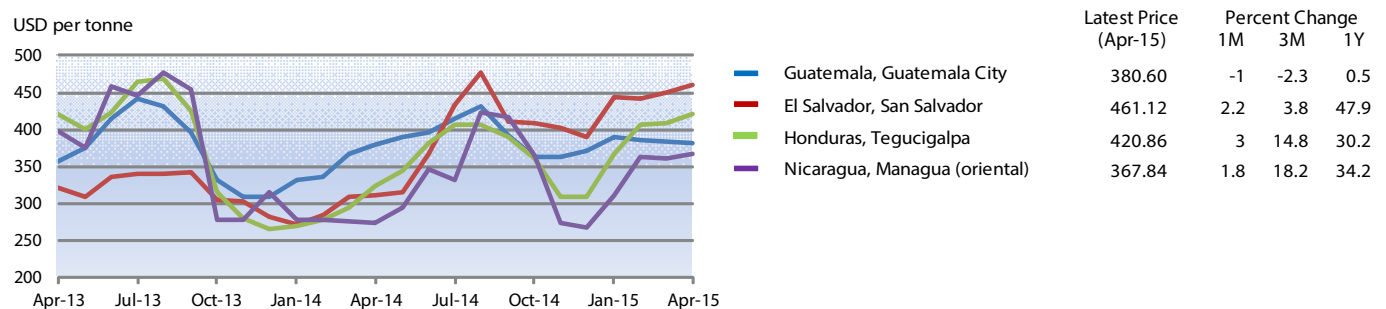
在该次区域多数国家，4月份主粮白玉玉米的价格明显高于一年前水平，这主要是由于干旱造成2014/15年度总产下滑，因此区域市场供应水平较低。但与3月份相比价格走势不一。在**萨尔瓦多**和**洪都拉斯**，价格分别连续第四个月和第五个月上涨，预计今后几个月还将进一步上扬，直至从8月底开始收获的2015年主季（首季）收成上市。在**尼加拉瓜**，4月份价格略有上涨，比一年前水平高出近三分之一。在**危地马拉**，价格保持不变并与去年4月水平基本持平（按本国货币计算），因为2014年的旱情并未对全国总产产生影响，甚至有小幅增产；但旱情造成了局部作物损失。然而，尽管北部和南部地区近期完成的收获改善了供给且从**墨西哥**的进口源源不断，但旺盛的区域需求抑制了价格下行。在该次区域主要生产国**墨西哥**，价格保持不变并明显低于去年4月水平，原因是市场保有量充裕，而且预计刚刚开始收获的2015年秋/冬玉米作物收成不错。

在第三季收成新货源的压制下，4月份红豆价格下行，价格接近2014年4月水平；但**萨尔瓦多**除外，该国价格仍居高不下。在该次区域主要红豆生产国和出口国**尼加拉瓜**，随着第三季

（*de apante*）充裕货源上市，4月份红豆价格回落。在主要进口国**萨尔瓦多**，价格回落但仍比一年前水平高出三分之一，原因是2014年减产且该次区域出口供应量较低。在**洪都拉斯**，在第三季（反季节）灌溉作物收成上市的作用下，价格出现下滑；该季作物受到政府扶持，目的是防止价格进一步上涨并限制进口量。在**危地马拉**，产量和消费量最大的品种是黑豆，价格与上月和一年前相比相对没有变化，原因是北方佩滕省近期作物收获。在同样也是主要黑豆消费国的**墨西哥**，4月份价格走强并高于一年前水平，主要原因是季节性趋势使然。

在**海地**，4月份稻米价格与上月和一年前相比没有变化，原因是国际市场价格稳定，因为该国消费需求基本全部依赖进口。相反，玉米粉价格则走势不一。在**安什和凯莱**，2014年旱灾减产造成供应量较低，因此导致价格分别上涨了13%和15%。在主要市场太子港，该国玉米多在此交易，玉米粉价格保持不变，但高于去年4月水平，原因是该国保有量低。在**多米尼加共和国**，在2014/15年度减产的推动下，4月份豆类价格继续显著上涨并处于创纪录水平。

中美洲白玉玉米批发价格



Source(s): Ministerio de Agricultura, Ganadería y Alimentación; Dirección General de Economía Agropecuaria, MAG; SIMPAH

更多信息请点击[此处](#)访问FPMA网站

4月份面粉价格保持不变，黄玉米和稻米价格走势不一

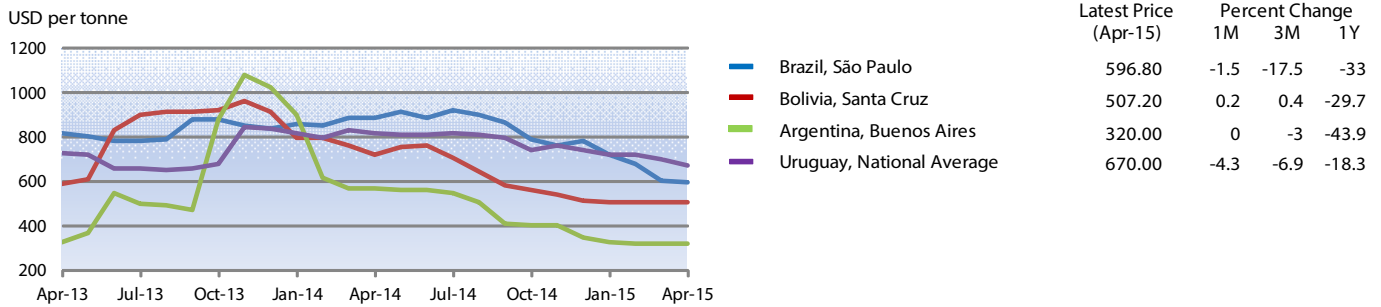
整个次区域4月份面粉价格保持相对不变或有所回落并明显低于一年前水平，原因是2014年的好收成带来了充裕供应。在该次区域主要出口国**阿根廷**，价格连续第四个月保持稳定，比一年前水平低了近40%。在主要进口国**巴西**，4月份价格回落，原因是去年国内丰产的基础上又有大量进口，因此供应充足并对价格形成了下行压力。在该次区域其他主要进口国，即**玻利维亚**、**智利**和**秘鲁**，4月份价格基本保持不变并低于一年前水平，原因是得到进口和近期收成的保障。在**哥伦比亚**，面粉价格保持稳定但高于一年前水平，这是由于受到本国货币走弱的支撑。

4月份黄玉米价格走势不一，但该次区域价格普遍低于一年前水平。在**阿根廷**，在出口需求旺盛的压力下4月份价格走强，但由于今年的好收成上市和库存量大提供了充裕供应，价格仍比一年前水平低四分之一。相反，在**巴西**，4月份价

格回落，原因是主季作物收获工作的推进以及本国货币企稳。充足的库存仍然使价格保持在低于去年4月的水平。在进口国**秘鲁**，价格大幅上涨，原因是前几个月进口量减少，因此使价格维持在一年前水平之上。在**哥伦比亚**，价格也出现上涨并处于2014年4月水平之上，原因是本国货币弱势加剧了季节性价格趋势。在**厄瓜多尔**，4月份黄玉米价格保持稳定，而**智利**黄玉米价格则大幅回落，两国价格均低于一年前水平。

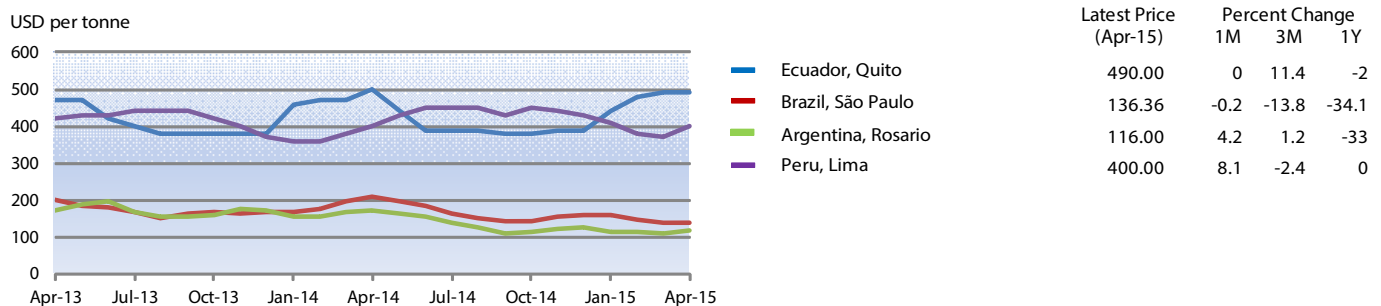
由于2014年减产，稻米价格继续受到市场供应不足的支撑，但与上月相比部分国家的价格企稳。在**哥伦比亚**，4月份价格从创纪录水平有所回落，主要原因是本国货币反弹。但价格仍明显高于一年前水平。在**厄瓜多尔**，2014年减产继续使季节性价格趋势得到放大，4月份价格上涨至明显高于一年前的水平。相反，在**秘鲁**，与上月和一年前水平相比4月份价格保持不变。

南美洲面粉批发价格



Source(s): Instituto de Economía Agrícola; Servicio de Información y Análisis de Mercados Agropecuarios, Bolivia; Bolsa de Cereales; Unidad Centralizada de Adquisiciones - Ministerio de Economía y finanzas

南美洲黄玉米批发价格



Source(s): Sistema de Información Nacional de Agricultura, Ganadería, Acuicultura y Pesca - SINAGAP; Agrolink; Bolsa de Cereales; Ministerio de Agricultura y Riego

更多信息请点击[此处](#)访问FPMA网站

本简报由粮农组织贸易及市场司**食品价格监测与分析（FPMA）**团队编写。它主要包含了有关发展中国家基本食品国内价格的最新信息和分析，是对粮农组织有关国际市场分析的补充。它对国家层面可能造成负面粮食安全影响的高粮价情况将进行预警。

本报告基于截至2015年5月初掌握的资料编写。

本分析中使用的所有数据均可见**食品价格数据及分析工具（FPMA Tool）**，网址：www.fao.org/giews/pricetool

更多信息请访问**FPMA网站**：www.fao.org/giews/food-prices

如欲查询可联系：

食品价格监测与分析（FPMA）

贸易及市场司（EST）

联合国粮食及农业组织（FAO）

Viale delle Terme di Caracalla

00153 Rome, Italy

电子邮件：GIEWS1@fao.org

免责声明

本信息产品中使用的名称和介绍的材料，并不意味着联合国粮食及农业组织（粮农组织）对任何国家、领地、城市、地区或其当局的法律或发展状态、或对其国界或边界的划分表示任何意见。提及具体的公司或厂商产品，无论是否含有专利，并不意味着这些公司或产品得到粮农组织的认可或推荐，优于未提及的其它类似公司或产品。

本信息产品中陈述的观点是作者的观点，不一定反映粮农组织的观点或政策。

© 粮农组织 2015年