



ЕЖЕМЕСЯЧНЫЙ ОТЧЕТ О ТЕНДЕНЦИЯХ В ЦЕНАХ НА ПРОДОВОЛЬСТВИЕ

ОСНОВНЫЕ ТЕЗИСЫ

- По мере того, как в основных странах-экспортерах прогнозы на урожай продолжали улучшаться, в апреле международные цены на пшеницу снизились. Цены на маис остались неизменными, а котировки на рис различного происхождения понизились, в основном из-за слабого экспортного спроса.
- В ЮАР, экспортере маиса, внутренние цены на него, после сильного роста, начиная с января, в апреле понизились. На них влияли как понижение международных цен, так несколько улучшившиеся прогнозы на урожай 2015 года.
- В странах на юге Восточной Африки цены на маис в апреле резко выросли. Этому способствовали сезонные тенденции, усугубленные плохим урожаем 2015 года в некоторых районах и сильным экспортным спросом на региональном уровне. Однако цены оставались ниже, чем годом ранее.
- В странах-импортерах СНГ из-за слабости национальных валют цены на пшеничную муку оставались высокими, особенно в Таджикистане. Напротив, в являющейся экспортером Украине некоторый подъем национальной валюты способствовал замедлению экспортных продаж, что вкупе с благоприятными прогнозами на урожай 2015 года способствовало понижению цен, которые в предыдущие месяцы резко повысились.
- В Центральной Америке цены на маис, основной продукт питания, в большинстве стран были существенно выше прошлогодних. Этому способствовало слабое рыночное предложение на региональном уровне из-за плохих урожаев сезона 2014/2015 года, пострадавших от засухи.

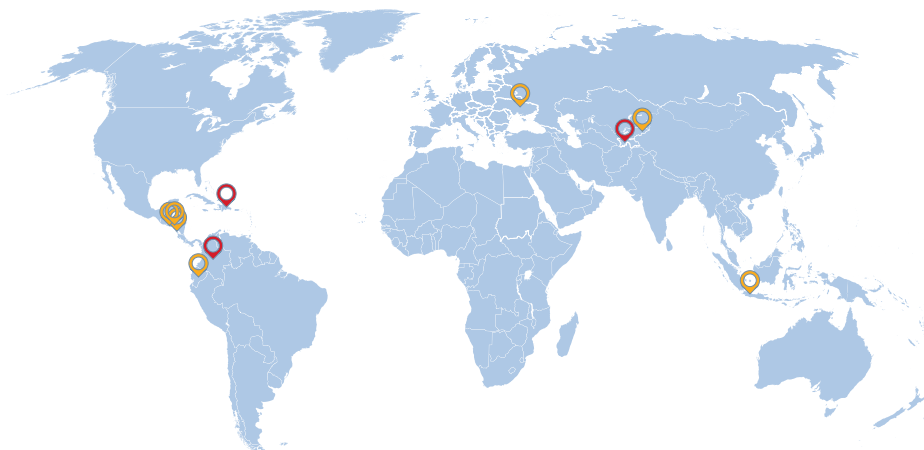
СОДЕРЖАНИЕ

МЕЖДУНАРОДНЫЕ ЦЕНЫ НА ЗЕРНОВЫЕ.....	2
ПРЕДУПРЕЖДЕНИЯ О ВНУТРЕННИХ ЦЕНАХ.....	4
ЗАПАДНАЯ АФРИКА.....	8
ЮЖНАЯ АФРИКА.....	9
ВОСТОЧНАЯ АФРИКА.....	10
ВОСТОЧНАЯ АЗИЯ.....	12
СНГ – АЗИЯ И ЕВРОПА.....	14
ЦЕНТРАЛЬНАЯ АМЕРИКА И КАРИБСКИЙ БАССЕЙН.....	15
ЮЖНАЯ АМЕРИКА.....	16

Мировые и внутренние цены

Уровень ценового предупреждения: Высокий Умеренный

[Основано на анализе GIEWS]



Используемые обозначения и представление материала на карте (картах) не означают выражения какого-либо мнения со стороны ФАО относительно правового или конституционного статуса той или иной страны, территории или морского района, или относительно делимитации границ.

Колумбия		Рис
Доминиканская Республика		Бобовые
Эквадор		Рис
Сальвадор		Белый маис
Гондурас		Белый маис
Кыргызстан		Пшеничная мука
Индонезия		Рис
Никарагуа		Белый маис
Таджикистан		Картофель
Украина		Пшеничная мука

МЕЖДУНАРОДНЫЕ ЦЕНЫ НА ЗЕРНОВЫЕ

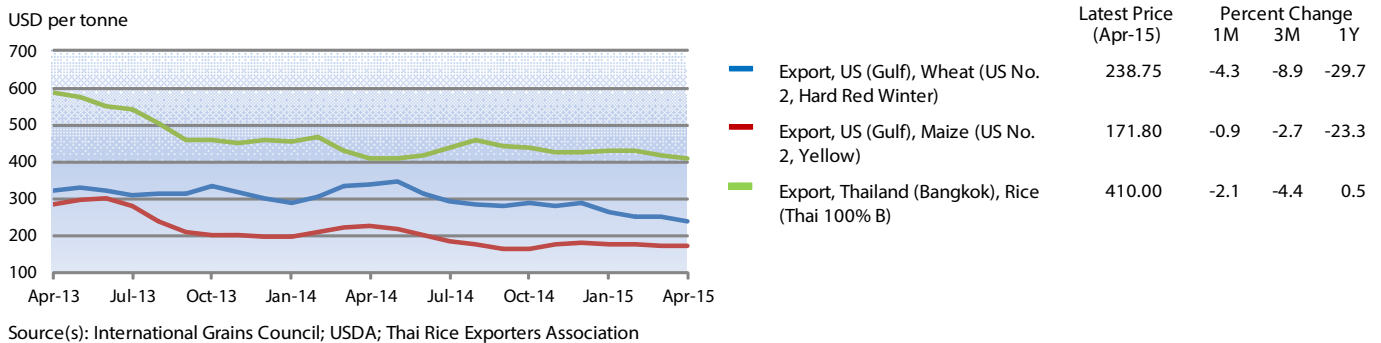
В апреле экспортные цены на пшеницу и рис снизились, а на маис остались неизменными

В апреле экспортные цены на **пшеницу** различного происхождения понизились четвертый месяц подряд. Улучшение погодных условий в ключевых зонах основных стран-экспортеров – США и Европе пошло на пользу будущему урожаю 2015 года, ранее пострадавшему от засушливой погоды, и способствовало дальнейшему понижению цен. В апреле служащая ориентиром цена на американскую пшеницу (№2 Хард Ред Винтер) составляла в среднем 239 долл. США за тонну, более чем на 4% меньше, чем в марте. Слабый экспортный спрос, вкупе с обильным глобальным предложением, также влиял

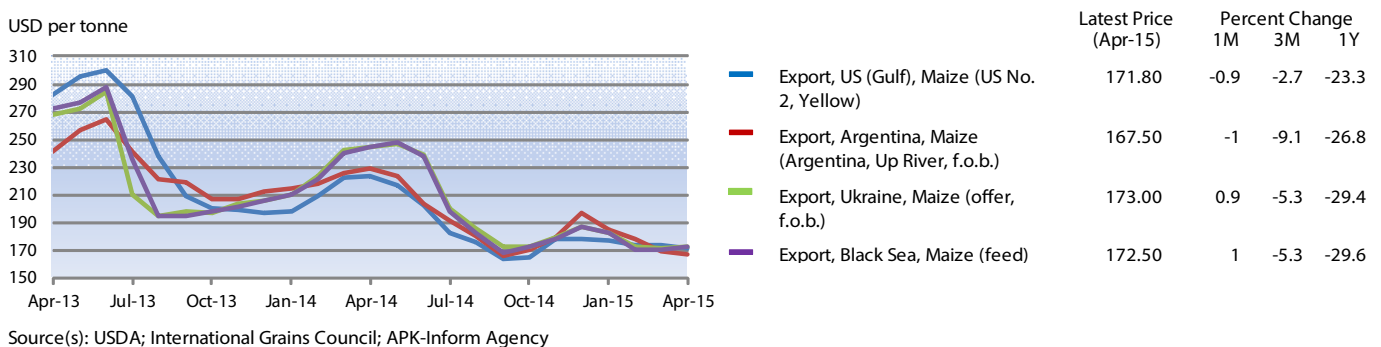
на экспортные цены США. В целом международные котировки пшеницы были на треть ниже, чем в апреле прошлого года.

Международные цены на **маис** оставались в апреле в основном такими же, как в марте. Служащая ориентиром цена на американскую кукурузу (№2, желтая) составляла в среднем 172 долл. США за тонну, что по-прежнему на 20% меньше, чем годом ранее. Замедлившееся в апреле подорожание доллара США препятствовало понижению цен, которому, напротив, способствовал позитивный прогноз на урожай этого года в Южной Америке.

Международные цены на зерновые (ориентиры)



Международные цены на маис



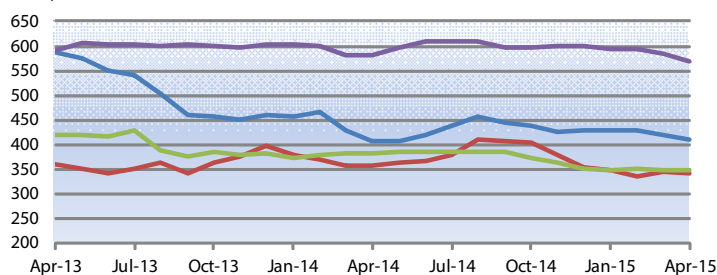
С дополнительной информацией можно ознакомиться на веб-сайте FPMA [здесь](#)

Индекс ФАО всех видов **риса** (2002-2004=100) в апреле снизился еще на 1 пункт, до 218 пунктов. Пусть и незначительное, это апрельское понижение стало восьмым месячным понижением подряд. Цены на все рыночные категории, за исключением риса «индика» более низкого качества стабильно понижались как результат достаточно слабого спроса стран-

импортеров и интенсивной экспортной конкуренции за рынки. Служащая ориентиром цена на тайский белый рис, 100%B снизилась более существенно, на 2,1%, и составила 410 долл. США за тонну. На нее повлияло поступление урожая второго сезона на тайский рынок, а также менее активные по сравнению с прошлым годом экспортные поставки этой страной.

Международные цены на рис

USD per tonne



Source(s): Thai Rice Exporters Association; FAO rice price update

	Latest Price (Apr-15)	Percent Change		
		1M	3M	1Y
Thailand (Bangkok), Rice (Thai 100% B)	410.00	-2.1	-4.4	0.5
Viet Nam, Rice (25% broken)	340.00	-1.4	-2.6	-4.5
India, Rice (25% broken)	348.00	0	-0.3	-8.7
Uruguay, Rice (5% broken, long grain white, f.o.b., f.c.l.)	568.00	-2.9	-4.5	-2.2

С дополнительной информацией можно ознакомиться на веб-сайте FPMA [здесь](#)

МИРОВЫЕ И ВНУТРЕННИЕ ЦЕНЫ

Страны, в которых цены на один или несколько основных сырьевых продуктов питания находятся на ненормально высоком уровне, что может негативно повлиять на доступность продовольствия.

Колумбия | Рис

Темпы роста (%)		
	До 04/15	Средняя величина за тот же период
3 месяца	 5.1	-0.1
12 месяцев	 2.7	0.0

Общий темп роста в реальном исчислении.

Со ссылкой на: Colombia, National Average, Retail, Rice (second quality)

В апреле цены на рис оставались почти на рекордном уровне. В апреле цены на **рис** оставались почти на рекордном уровне, более чем на 50% выше, чем годом ранее. Это стало результатом их постоянного повышения в последние месяцы, вызванного низким уровнем импорта в 2014 году и резко сократившимся производством в прошлом году (на 14% меньше, чем в удачном 2013 году), связанным с сокращением посевных площадей из-за не по сезону засушливой погоды. Высокие цены на рис заставили правительство открыть квоту на импорт 80000 тонн из Эквадора, сверх тех объемов, которые поступают в страну беспошлинно из США.

Доминиканская Республика | Бобовые

Темпы роста (%)		
	До 04/15	Средняя величина за тот же период
3 месяца	 5.9	-1.2
12 месяцев	 1.4	0.0

Общий темп роста в реальном исчислении.

Со ссылкой на: Dominican Republic, Santo Domingo, Retail, Beans (red)

В апреле цены на бобовые растут до рекордных уровней

В апреле цены на красные и черные **бобовые** продолжали заметно расти и были на рекордных уровнях. На цены повлиял как пострадавший от засушливой погоды плохой урожай сезона 2014/2015 года, так и вспышка вируса бобовых «золотая мозаика» (*brote del mosaico dorado*), поразившего основные зоны выращивания в провинции Сан Хуан. Для поддержки наиболее пострадавших производителей (их более 200) «Асегуратора Агропекуариа Доминикана» (Агродоза), государственная страховая компания со смешанным капиталом, выделила 4,4 млн. доминиканских песо.

Эквадор | Рис

Темпы роста (%)		
	До 04/15	Средняя величина за тот же период
3 месяца	 3.0	0.2
12 месяцев	0.4	0.1

Общий темп роста в реальном исчислении.

Со ссылкой на: Ecuador, Quito, Wholesale, Rice (long grain)

В апреле цены на рис выросли еще и достигли рекордных уровней

В апреле оптовые цены на **рис** продолжали расти и достигли рекордных уровней, на 25% выше, чем годом ранее. Сезонные повышения цен усугубились нехваткой риса собственного производства после плохого урожая риса-падди основного зимнего сезона, пострадавшего от недостаточных осадков и продолжительных нашествий паразитов. Высокие котировки вынудили правительство применить рыночные интервенции, открыв государственные резервы.

Уровень ценового предупреждения:  Высокий  Умеренный

С дополнительной информацией можно ознакомиться на веб-сайте FPMA [здесь](#)

📍 Сальвадор | Белый маис

Темпы роста (%)		
	До 04/15	Средняя величина за тот же период
3 месяца	2.0	3.6
12 месяцев	 3.4	-0.4

Общий темп роста в реальном исчислении.
 Со ссылкой на: El Salvador, San Salvador, Wholesale, Maize (white)

В апреле цены на белый маис слегка повысились и были существенно выше прошлогодних

В апреле цены на **белый маис** продолжали расти и были на 50% выше прошлогодних. На них влияло скудное рыночное поступление от урожая 2014/2015 года, пострадавших от засухи. Как ожидается, в ближайшие месяцы рост цен продолжится, пока в конце августа не поступит урожай первого основного сезона 2015 года.

В апреле, в отличие от предыдущего месяца, цены на **красные бобовые** снизились, но из-за плохого урожая 2014 года и слабого предложения на региональном уровне были более чем на 30% выше прошлогодних значений.

📍 Гондурас | Белый маис

Темпы роста (%)		
	До 04/15	Средняя величина за тот же период
3 месяца	5.0	4.2
12 месяцев	 2.9	-0.6

Общий темп роста в реальном исчислении.
 Со ссылкой на: Honduras, Tegucigalpa, Wholesale, Maize (white)

В апреле цены на белый маис поднялись до уровней, существенно превышающих прошлогодние

В апреле цены на **белый маис** выросли четвертый месяц подряд и в результате пострадавшего от засухи итогового производства 2014/2015 года были более чем на 50% выше прошлогодних значений. Как ожидается, в предстоящие месяцы цены вырастят еще, пока в конце августа не поступит урожай первого основного сезона 2015 года.

📍 Кыргызстан | Пшеничная мука

Темпы роста (%)		
	До 04/15	Средняя величина за тот же период
3 месяца	-0.1	0.0
12 месяцев	 0.4	-0.1

Общий темп роста в реальном исчислении.
 Со ссылкой на: Kyrgyzstan, Bishkek, Retail, Wheat (flour, first grade)

В апреле цены на пшеничную муку держались на рекордных уровнях

В апреле цены на **пшеничную муку**, основной продукт питания в стране, оставались неизменными или даже чуть понизились, но по-прежнему были почти рекордными. Номинальные цены были на 17% выше прошлогодних. Обычно страна импортирует около 40% своих потребностей в пшенице из Казахстана, и поэтому резкое обесценение национальной валюты, вкупе с повысившимися экспортными котировками пшеницы, способствовало резкому повышению цен. В апреле незначительный подъем национальной валюты, снижение цен на горючее и благоприятные перспективы урожая пшеницы в 2015 году замедлили тенденцию к росту цен.

С дополнительной информацией можно ознакомиться на веб-сайте FPMA [здесь](#)

Индонезия | Рис

Темпы роста (%)		
	До 04/15	Средняя величина за тот же период
3 месяца	 1.4	-0.4
12 месяца	 0.5	0.1

Общий темп роста в реальном исчислении.

Со ссылкой на: Indonesia, National Average, Retail, Rice (medium quality)

В апреле цены почти на рекордном уровне, но начинают снижаться

В апреле цены на **рис**, основной продукт питания в стране, после их постоянного повышения в последние месяцы, были почти на рекордном уровне. Причина – более высокие закупочные цены с января, а также задержки в распределении риса через правительственную программу «Рис для бедных» (Раскин). Чтобы компенсировать повышения цен, с января правительство распределило около 500000 тонн риса. В апреле котировки несколько снизились, поскольку поступило новое предложение от урожая основного сезона 2014/2015 года. Он считается хорошим, хотя и несколько запоздалым, что и обусловило ранее некоторое повышение цен.

Никарагуа | Белый маис

Темпы роста (%)		
	До 04/15	Средняя величина за тот же период
3 месяца	5.0	4.6
12 месяца	 2.1	-0.2

Общий темп роста в реальном исчислении.

Со ссылкой на: Nicaragua, Managua (oriental), Wholesale, Maize (white)

В апреле цены на белый маис повысились и были существенно выше прошлогодних

В апреле оптовые цены на **белый маис** слегка выросли и были примерно на 40% выше прошлогодних значений. На них повлияло скудное рыночное предложение – результат итогового производства 2014/2015 года, пострадавшего от засухи. Как ожидается, в ближайшие месяцы цены вырастут еще, пока в конце августа не поступит урожай первого основного сезона 2015 года.

Таджикистан | Пшеничная мука

Темпы роста (%)		
	До 04/15	Средняя величина за тот же период
3 месяца	 0.5	-1.8
12 месяца	1.5	0.0

Общий темп роста в реальном исчислении.

Со ссылкой на: Tajikistan, Dushanbe, Retail, Wheat (flour, first grade)

В апреле цены на пшеничную муку выросли и были на рекордном уровне

Цены на **пшеничную муку**, основной продукт питания в стране, в апреле выросли еще и достигли рекордного уровня, примерно на треть выше, чем годом ранее. На них влияло продолжающееся резкое обесценение национальной валюты. Для поддержки сомони Национальный банк Таджикистана (Центробанк) 13 марта ввел контроль над обменом иностранной валюты. Страна обычно импортирует около половины своих потребностей в пшенице. Более высокие импортные цены, вызванные обесценением, особенно с конца 2014 года, а также повысившиеся экспортные котировки из Казахстана, основного поставщика страны, были главным факторами, определявшими высокие цены. Их повышению способствовало также плохой урожай 2014 года и сократившийся импорт. Напротив, цены на горючее и транспортные издержки, которые раньше поддерживали цены, продолжали снижаться.

С дополнительной информацией можно ознакомиться на веб-сайте [FPMA здесь](#)

Украина | Пшеничная мука

Темпы роста (%)		
	До 04/15	Средняя величина за тот же период
3 месяца	 4.4	1.6
12 месяца	 3.0	0.1

Общий темп роста в реальном исчислении.

Со ссылкой на: Ukraine, National Average, Wholesale, Wheat (flour, first grade, offer, EXW)

В апреле цены на пшеничную муку оставались почти на рекордном уровне

В апреле, несмотря на существенное понижение цен на пшеничную муку по сравнению с мартом, они были по-прежнему значительно выше, чем годом ранее. Высокий уровень цен является в основном результатом резкого обесценения национальной валюты в последние месяцы, подтолкнувшего экспортный спрос и обусловившего инфляцию внутренних цен. Апрельское понижение отражает некоторое укрепление гривны в последние два месяца и экспортные ограничения правительством на обмолоченную пшеницу, которые сократили экспортные продажи и увеличили внутреннее предложение, что способствовало понижению цен. На них повлияли также благоприятные прогнозы на урожай 2015 года.

С дополнительной информацией можно ознакомиться на веб-сайте FPMA [здесь](#)

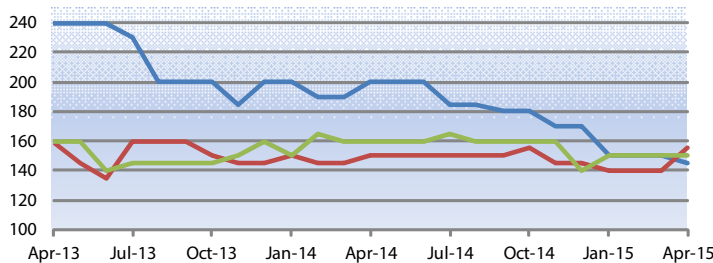
Цены на зерновые продолжают в целом следовать обычным сезонным тенденциям

В большинстве стран субрегиона цены на необработанные зерновые оставались в целом стабильными или слегка повысились по сравнению с предыдущим месяцем, следуя сезонным тенденциям. Повсюду цены были ниже прошлогодних, что отражало достаточное предложение на субрегиональном уровне после урожая 2014 года, который был выше среднего. В «сахельском поясе» в апреле цены на необработанные зерновые были в основном стабильными в **Нигере** и **Мали**, а в **Буркина-Фасо** наблюдалось некоторое их повышение. В марте на большинстве рынков **Чада** были также зафиксированы стабильные цены на

сорго и просо. Аналогичным образом в прибрежных странах в марте цены оставались неизменными на большинстве находившихся под наблюдением рынков в **Бенине** (как и в предыдущие месяцы). В **Того** же наблюдалось некоторое понижение. В **Нигерии**, после нескольких месяцев резкого понижения цен на маис благодаря хорошему урожаю 2014 года, в феврале и в марте они оставались неизменными. В странах, пострадавших от эпидемии Эболы, явное возобновление рыночной активности наблюдалось в **Либерии**, а в **Сьерра-Леоне** на рынках продолжались перебои. В **Гвинее** рынки оставались открытыми и функционировали хорошо.

Оптовые цены на сорго в Западной Африке

CFA Franc per kg

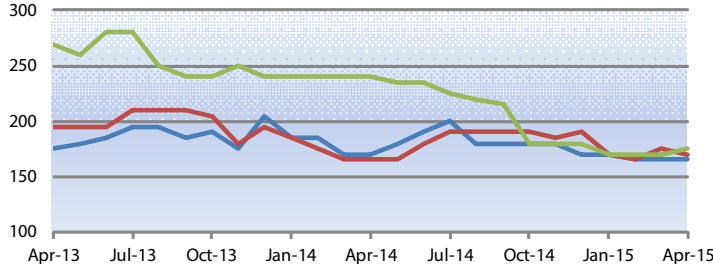


Source(s): Afrique verte

	Latest Price (Apr-15)	Percent Change		
		1M	3M	1Y
Niger, Niamey	145.00	-3.3	-3.3	-27.5
Burkina Faso, Ouagadougou	155.00	10.7	10.7	3.3
Mali, Bamako	150.00	0	0	-6.2

Оптовые цены на просо в Западной Африке

CFA Franc per kg

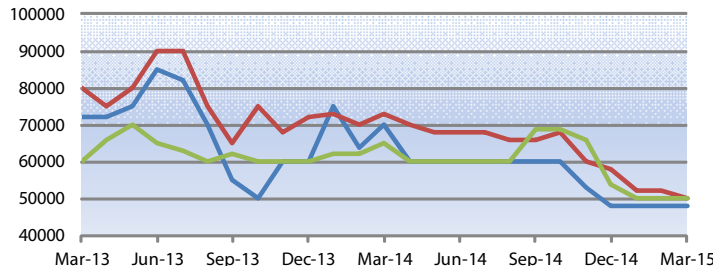


Source(s): Afrique verte

	Latest Price (Apr-15)	Percent Change		
		1M	3M	1Y
Mali, Bamako	165.00	0	-2.9	-2.9
Burkina Faso, Ouagadougou	170.00	-2.9	0	3
Niger, Niamey	175.00	2.9	2.9	-27.1

Оптовые цены на необработанное зерно в Кано, Нигерия

Naira per tonne



Source(s): FEWSNET

	Latest Price (Mar-15)	Percent Change		
		1M	3M	1Y
Maize	48000.0	0	0	-31.4
Millet	50000.0	-3.8	-13.8	-31.5
Sorghum	50000.0	0	-7.4	-23.1

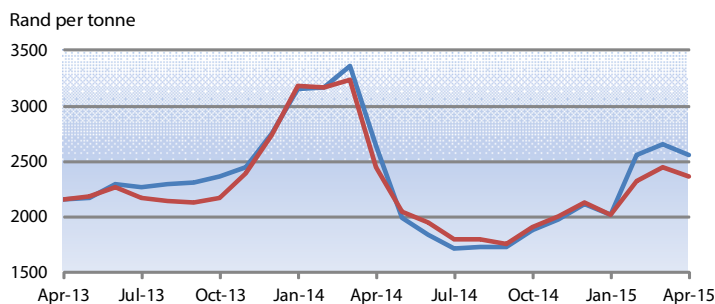
С дополнительной информацией можно ознакомиться на веб-сайте FPMA [здесь](#)

Цены на маис остаются в целом ниже прошлогодних

В апреле в субрегионе цены на маис следовали разнонаправленным тенденциям, но оставались в целом ниже значений соответствующего периода прошлого года благодаря обильному предложению от рекордных урожаев 2014 года. В ЮАР цены в апреле несколько снизились после их резкого повышения в последние три месяца, вызванного плохими прогнозами на урожай текущего сезона 2015 года. Снижению цен, остающихся ниже прошлогодних, способствовало не только некоторое улучшение прогнозов на новый урожай, но и понижение международных цен, а также

незначительное укрепление национальной валюты. Аналогичным образом мартовские цены снизились в **Намибии** (после их резкого повышения месяцем ранее). А в **Свазиленде**, сильно зависящем от импорта, цены на маис выросли вслед за их ростом у главного поставщика, ЮАР. Стабильность цен наблюдалась в **Зимбабве** и **Лесото**, хотя в последующие месяцы там ожидаются сезонные повышения. В **Мозамбике** продолжались сезонные повышения цен, особенно в городе Чокве на юге страны, где урожай маиса, как ожидается, будет ниже среднего.

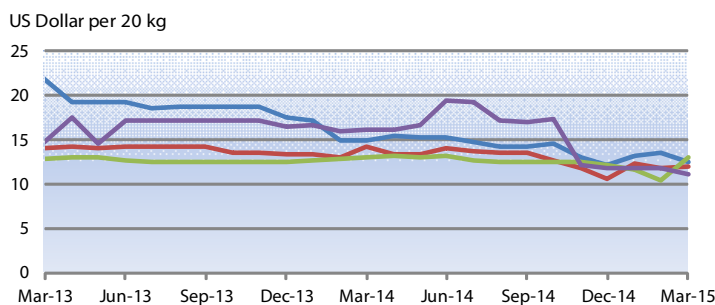
Оптовые цены на маис в Рандфонтейне, Южная Африка



Source(s): SAFEX Agricultural Products Division

Latest Price (Apr-15)	Percent Change		
	1M	3M	1Y
2559.47	-3.3	27.2	-3.1
2369.21	-2.9	17.3	-3.1

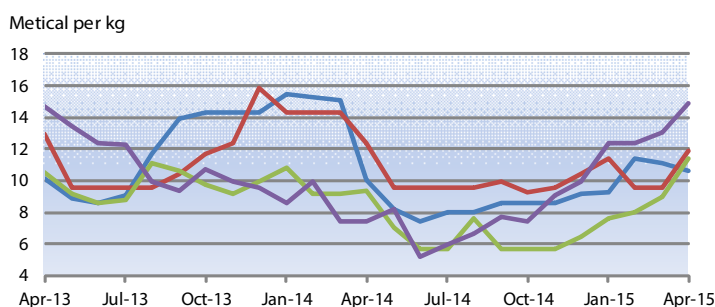
Розничные цены на кукурузной муки в Зимбабве



Source(s): ZIMSTAT

Latest Price (Mar-15)	Percent Change		
	1M	3M	1Y
12.48	-7.6	2.3	-16.9
12.02	1	12.7	-16.1
13.00	24.5	6.6	0.3
11.07	-6.3	-6.4	-31.8

Розничные цены на белый маис в Мозамбике



Source(s): Sistema De Informação De Mercados Agrícolas De Moçambique

Latest Price (Apr-15)	Percent Change		
	1M	3M	1Y
10.67	-4.3	15.7	6.7
11.90	25	4.1	-3.9
11.43	27	50	22.5
14.91	14.3	20	100.1

С дополнительной информацией можно ознакомиться на веб-сайте FPMA [здесь](#)

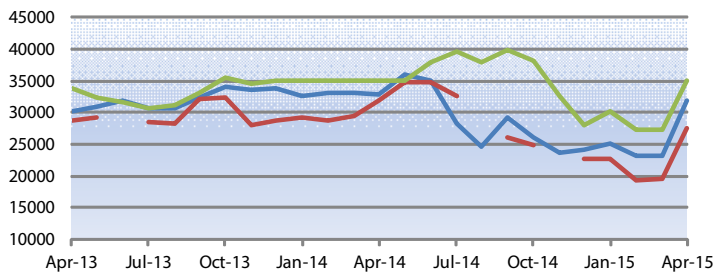
В странах юга субрегиона цен на маис существенно растут

На большинстве рынков **Кении, Объединенной Республики Танзании и Уганды** цены на маис подверглись сезонному росту. Повышению цен способствовал также плохой урожай 2015 года и сильный региональный экспортный спрос. В Кении цены на маис выросли на 30-40%, больше, чем обычно ожидается в это время сезона, из-за собранного в начале года урожая 2015 года, оказавшегося ниже среднего из-за недостатка осадков. Высокий импортный спрос из Кении и Южного Судана способствовал серьезному повышению цен на маис в Объединенной Республике Танзания и в Уганде. В частности, в апреле в Дар-эс-Саламе, основном городском рынке Объединенной Республики Танзания,

оптовые цены на маис выросли примерно на 80%, хотя и были по-прежнему примерно на 10% ниже рекордных значений прошлого года. Повышению цен способствовал высокий региональный экспортный спрос, усугубившийся неблагоприятными прогнозами на урожай предстоящего основного сезона «МСИМУ» 2015 года в некоторых центральных районах, где дожди выпадают нерегулярно. В **Эфиопии** и **Судане** цены на местные необработанные зерновые в апреле на местных рынках были в целом стабильными или немного снижались благодаря хорошему предложению после удачного урожая основного сезона 2014 года. В обеих странах цены на маис и сорго были по-прежнему ниже значений апреля прошлого года.

Оптовые цены на маис в Кении

Kenyan Shilling per tonne

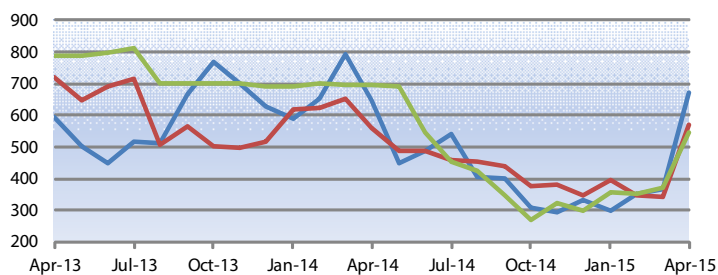


Source(s): Regional Agricultural Trade Intelligence Network

Latest Price (Apr-15)	Percent Change		
	1M	3M	1Y
31814.0	37.3	26.8	-3.4
27459.0	40.7	20.7	-14.1
35053.0	28	15.7	0.2

Оптовые цены на маис в Объединенной Республике Танзании

Tanzanian Shilling per kg



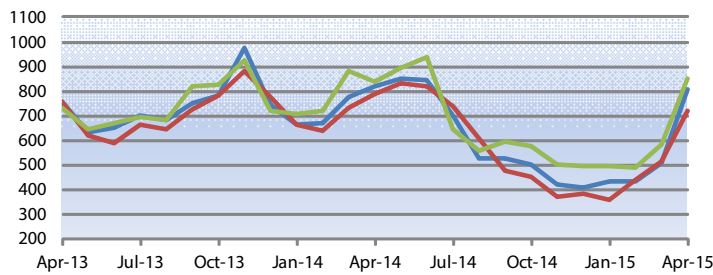
Source(s): Regional Agricultural Trade Intelligence Network

Latest Price (Apr-15)	Percent Change		
	1M	3M	1Y
671.84	82.6	124.6	3.6
569.24	65.6	44.1	1.5
546.96	47.5	53	-21.7

С дополнительной информацией можно ознакомиться на веб-сайте FPMA [здесь](#)

Оптовые цены на маис в Уганде

Uganda Shilling per kg

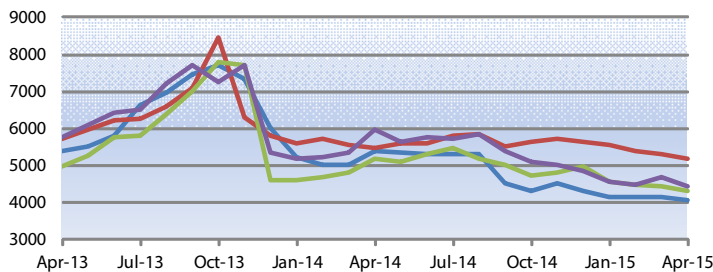


Source(s): Regional Agricultural Trade Intelligence Network

Latest Price (Apr-15)	Percent Change		
	1M	3M	1Y
804.28	58.7	85.1	-2.1
722.59	40.3	103.2	-8.1
850.89	46.5	72.9	1.3

Оптовые цены на маис в Эфиопии

Ethiopian Birr per tonne

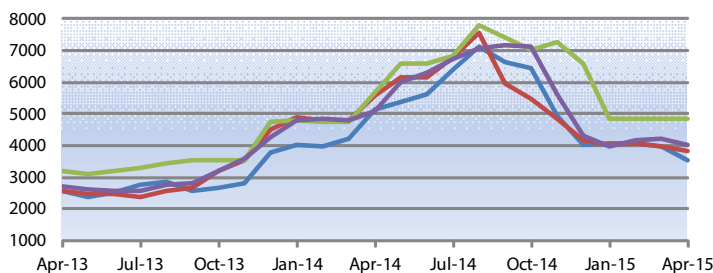


Source(s): Ethiopian Grain Trade Enterprise

Latest Price (Apr-15)	Percent Change		
	1M	3M	1Y
4041.00	-2.6	-2.6	-24.8
5160.00	-2.6	-7	-5.3
4302.50	-2.4	-5.6	-16.8
4440.00	-5.1	-2	-25.4

Оптовые цены на просо в Судане

Sudanese Pound per tonne

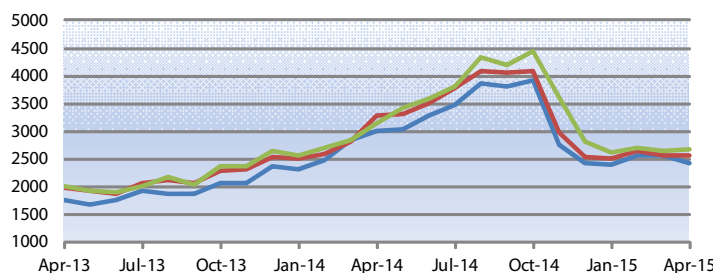


Source(s): Food Security information for Action (SIFSIA)

Latest Price (Apr-15)	Percent Change		
	1M	3M	1Y
3547.50	-10.3	-12.7	-31.1
3850.00	-2.8	-4.4	-30.7
4840.00	0	0	-14.8
4039.75	-4.1	1.4	-20.7

Оптовые цены на сорго в Судане

Sudanese Pound per tonne



Source(s): Food Security information for Action (SIFSIA)

Latest Price (Apr-15)	Percent Change		
	1M	3M	1Y
2428.91	-5.5	2	-18.8
2571.25	0.5	3	-21.4
2667.50	0.6	2.2	-15.3

С дополнительной информацией можно ознакомиться на веб-сайте FPMA [здесь](#)

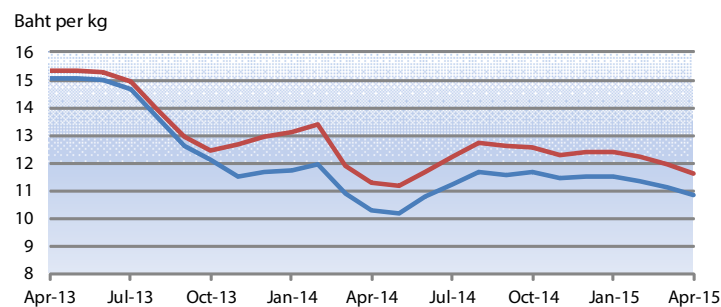
В апреле цены на рис и пшеницу в основном снижаются

В апреле в большинстве стран субрегиона цены на рис снизились как результат его большей доступности после сбора урожая текущего второго сезона 2014/2015 года. У экспортера, **Таиланда**, слабый экспортный спрос и большие правительственные запасы также способствовали понижению цен. Однако у других экспортеров, **Индии** и **Вьетнама**, ожидания менее удачного урожая риса и ведущие правительство закупок ограничили тенденцию к понижению цен, и они оставались стабильными. Напротив, в **Мьянме** цены на рис выросли пятый месяц подряд, в силу активной трансграничной торговли с **Китаем**, где розничные цены на рис оставались в апреле практически неизменными. Продолжали снижаться цены на рис в **Бангладеш**, **Шри-Ланке** и

Филиппинах, где увеличение импорта риса вкупе с обильным предложением от урожаев 2014/2015 года усилило тенденцию к их понижению. В **Индонезии** в апреле цены понизились по сравнению с рекордным уровнем предыдущего месяца в силу поступления на рынки нового предложения ль урожая основного сезона 2014/2015 года.

Котировки на пшеницу и пшеничную муку в апреле также в целом снизились и были ниже прошлогодних, благодаря началу сбора урожаев 2015 года, оцениваемых как хорошие в большинстве стран субрегиона. Однако в Китае цены оставались неизменными и относительно высокими, в основном в силу сильного внутреннего спроса и нехватки высококачественной пшеницы.

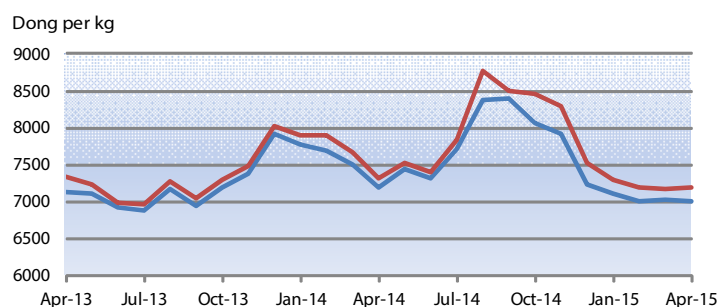
Оптовые цены на рис в Бангкоке, Таиланд



Source(s): Department of Internal Trade, Ministry of Commerce

Latest Price (Apr-15)	Percent Change		
	1M	3M	1Y
10.86	-2.3	-5.5	5.3
11.60	-3.1	-6.4	2.6

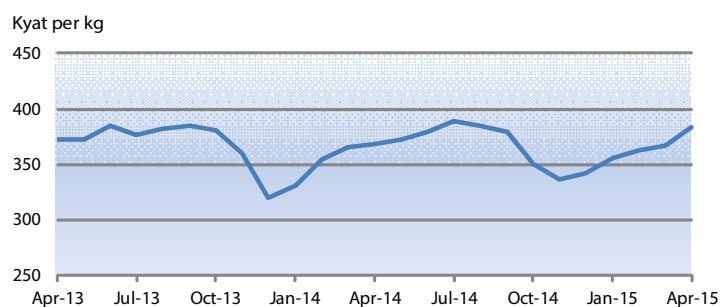
Оптовые цены на рис в Ан Гианге, Вьетнам



Source(s): Agroinfo

Latest Price (Apr-15)	Percent Change		
	1M	3M	1Y
7000.00	-0.4	-1.4	-2.6
7200.00	0.3	-1.4	-1.7

Оптовые цены на рис в Янгоне, Мьянма

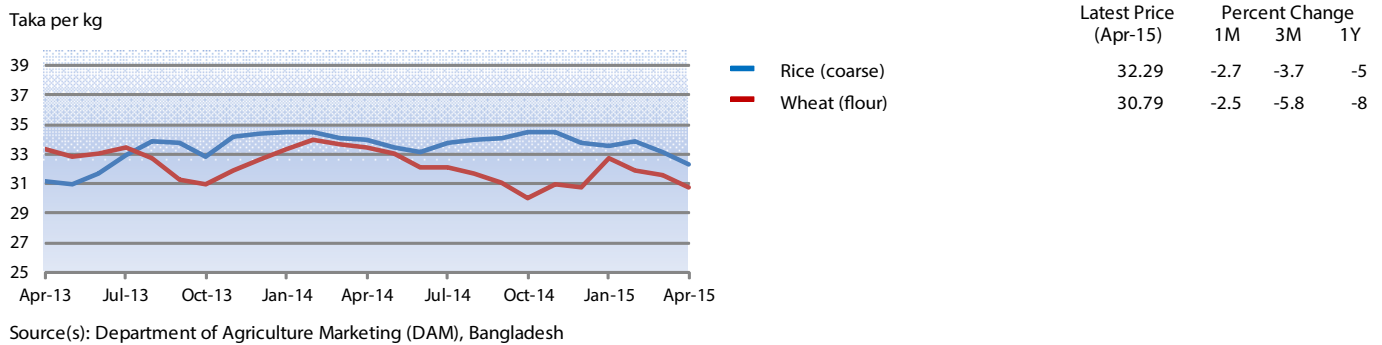


Source(s): E-Trade Myanmar

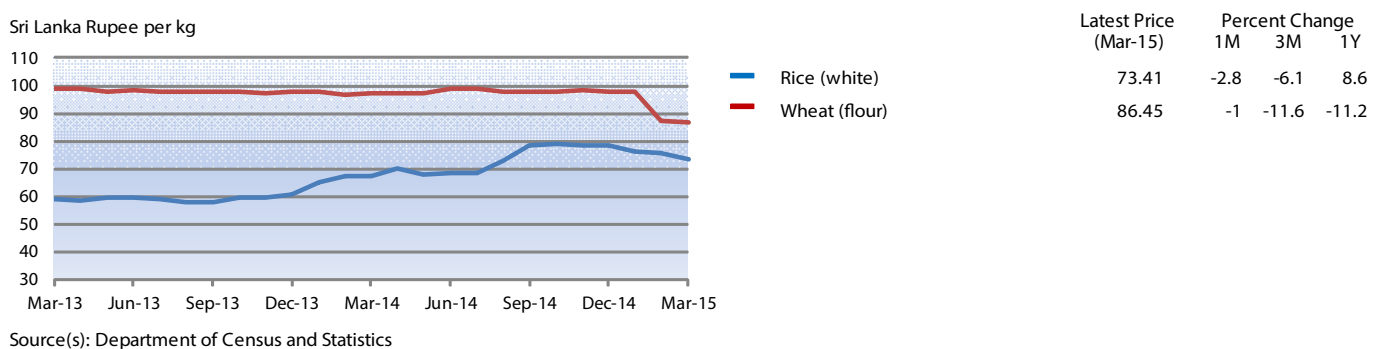
Latest Price (Apr-15)	Percent Change		
	1M	3M	1Y
383.93	4.7	8	4.2

С дополнительной информацией можно ознакомиться на веб-сайте FPMA [здесь](#)

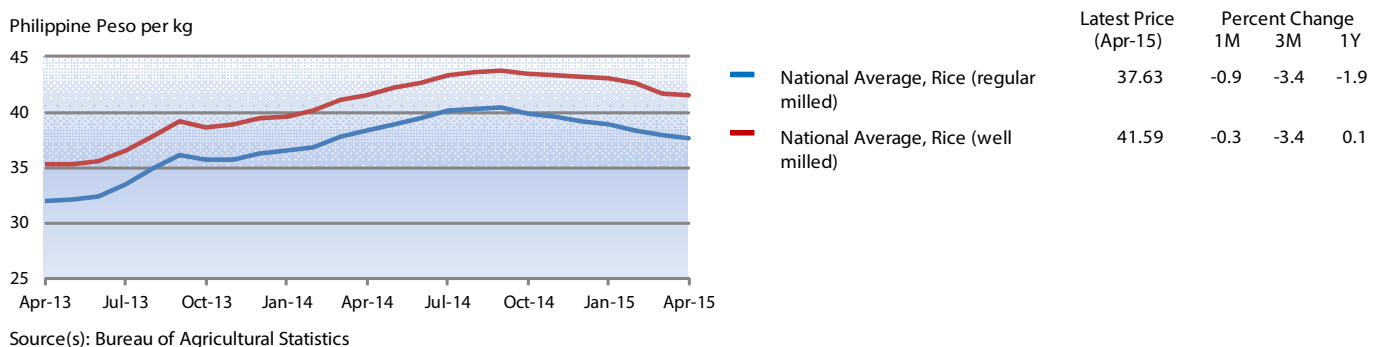
Розничные цены на рис и пшеничную муку в Дакке, Бангладеш



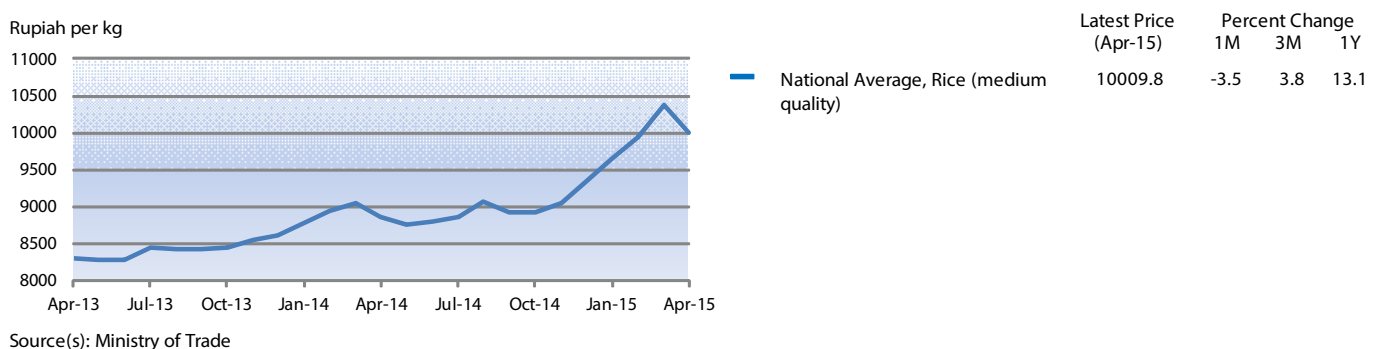
Розничные цены на рис и пшеничную муку в Коломбо, Шри-Ланка



Розничные цены на рис на Филиппинах



Розничные цены на рис в Индонезии



С дополнительной информацией можно ознакомиться на веб-сайте FPMA [здесь](#)

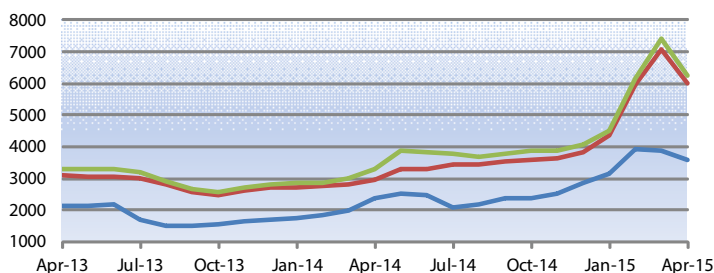
У экспортеров внутренние цены на пшеницу и пшеничную муку понизились, а у импортеров остались неизменными или повысились

В странах-экспортерах субрегиона, **Российской Федерации** и **Украине**, правительственные ограничения, вкупе с дальнейшим укреплением национальных валют, привели к замедлению экспортных продаж, что способствовало понижению в апреле экспортных и внутренних цен на пшеницу. Общий благоприятный прогноз на урожай пшеницы в 2015 году способствовал понижению цен в этих странах. В Украине, после резкого повышения цен на пшеничную муку в последние месяцы, внутренние цены на нее в апреле заметно упали. В **Казахстане**, несмотря на недавние понижения, экспортные котировки пшеницы оставались выше прошлогодних в силу уменьшившегося поступления из-за плохого урожая пшеницы в 2014 году, а также более высоких

закупочных цен, введенных правительством в декабре прошлого года. В странах субрегиона, зависящих от импорта, цены на пшеничную муку оставались относительно стабильными в **Кыргызстане**, а в **Таджикистане** продолжали повышаться. В обеих странах в апреле они были выше прошлогодних и на рекордных или почти рекордных уровнях, в основном в силу резкого обесценения национальных валют, а также достаточно высоких экспортных цен из Казахстана, основного поставщика этих стран. Этому способствовал также уменьшившийся импорт пшеничной муки и плохой урожай 2014 года. В **Грузии** апрельские цены на пшеничную муку были примерно на уровне предыдущего месяца, но выше прошлогодних значений.

Оптовые цены на пшеницу и пшеничную муку в Украине

Hryvnia per tonne

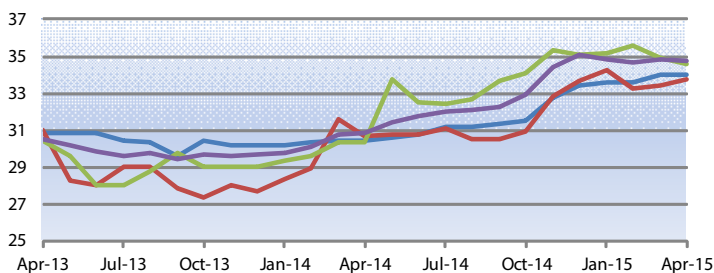


Source(s): APK-Inform Agency

	Latest Price (Apr-15)	Percent Change		
		1M	3M	1Y
National Average, Wheat (3rd class, bid, EXW, processing)	3600.00	-7.7	14.6	52.4
National Average, Wheat (flour, first grade, offer, EXW)	6025.00	-15.1	38.5	102.9
National Average, Wheat (flour, highest grade, offer, EXW)	6275.00	-15.2	38.5	91.9

Розничные цены на пшеничную муку в Кыргызстане

Som per kg

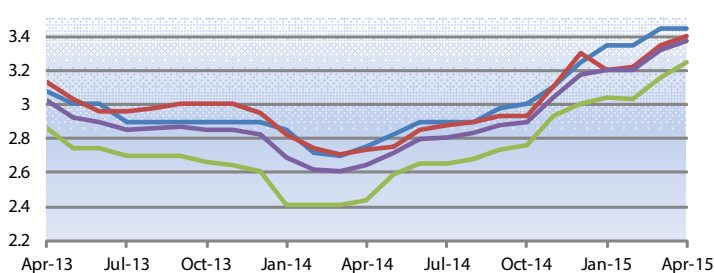


Source(s): National Statistical Committee of the Kyrgyz Republic

	Latest Price (Apr-15)	Percent Change		
		1M	3M	1Y
Bishkek	34.03	0	1.2	11.8
Naryn	33.74	0.9	-1.5	9.9
Jalal-Abad	34.57	-1.1	-1.8	13.8
National Average	34.77	-0.3	-0.3	12.6

Розничные цены на пшеничную муку в Таджикистане

Somoni per kg



Source(s): Statistical Agency under President of the Republic of Tajikistan

	Latest Price (Apr-15)	Percent Change		
		1M	3M	1Y
Dushanbe	3.45	0	3	25.5
Khatlon	3.40	1.5	6.2	24.5
Sughd	3.25	2.8	6.9	33.2
National Average	3.37	1.5	5.3	27.7

С дополнительной информацией можно ознакомиться на веб-сайте FPMA [здесь](#)

В апреле цены на белый маис следовали разнонаправленным тенденциям, но в целом были высокими. Цены на красные бобовые снизились

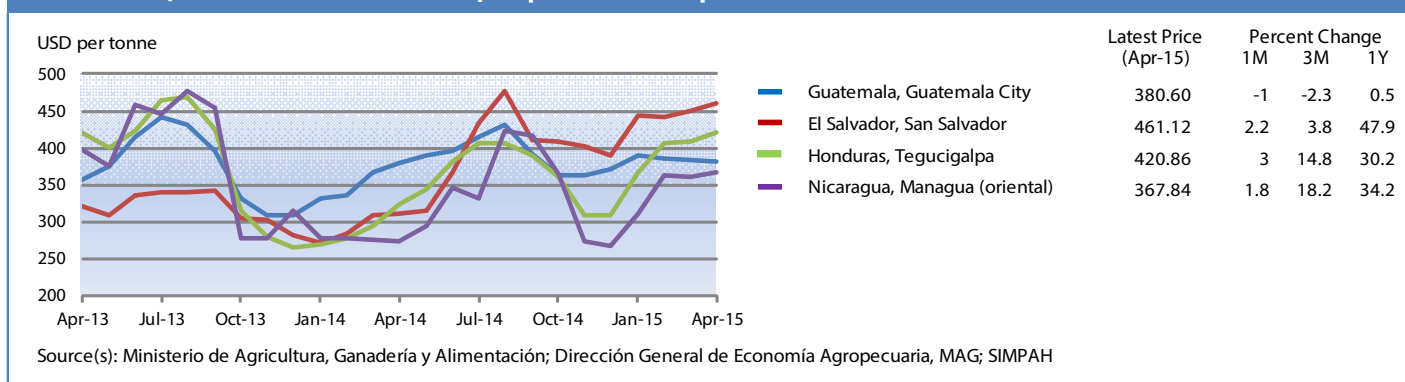
В большинстве стран субрегиона в апреле цены на белый маис, основной продукт питания, были существенно выше прошлогодних в силу скудного поступления на рынки региона после пострадавших от засухи урожаев сезона 2014/2015 года. Однако по сравнению с мартом апрельские цены следовали разнонаправленным тенденциям. В **Сальвадоре** и **Гондурасе** цены выросли, соответственно, четвертый и пятый месяц подряд, и, как ожидается, в ближайшие месяцы будут расти дальше, пока в конце августа не поступит урожай первого основного сезона 2015 года. В **Никарагуа** цены в апреле незначительно выросли и были почти на треть выше прошлогодних. В **Гватемале** цены оставались неизменными и были примерно такими же, что и в апреле прошлого года (в местной валюте), поскольку в национальном масштабе засушливые условия 2014 года на урожай не повлияли. Он даже немного увеличился, хотя в отдельных районах и имелись потери. Тем не менее, сильный региональный спрос не позволил ценам снизиться после улучшения поступления от недавно собранных урожаев в северном и Южном регионах и регулярному импорту из **Мексики**. У Мексики, главного производителя субрегиона, цены были прежними и ниже значений апреля прошлого года благодаря обилию маиса на рынке и предполагаемому хорошему урожаю маиса начавшегося сезона осень/зима 2015 года.

Цены на красные бобовые в апреле начали снижаться. На них влияло поступление продукции урожая третьего сезона, и они были близки к значениям апреля 2014 года, за исключением Сальвадора, где они оставались высокими. В **Никарагуа**, основном производителе и экспортере бобовых в субрегионе, в апреле цены снизились, поскольку на рынок поступила

обильная продукция третьего сезона «де апанте». У основного импортера, **Сальвадора**, цены понизились, но оставались на треть выше прошлогодних значений в результате плохого урожая 2014 года и низкого экспортного предложения в субрегионе. В **Гондурасе** цены понизились под влиянием поступления на рынки продукции третьего (вне сезона) поливного урожая, в рамках правительственной программы поддержки, цель которой – предотвратить дальнейшее повышение цен и сократить импорт. В **Гватемале**, где более всего производятся и потребляются черные бобовые, цены по сравнению с предыдущим месяцем и прошлым годом были в основном неизменными благодаря недавнему урожаю в северном департаменте Петен. В **Мексике**, также крупном потребителе черных бобовых, в апреле цены выросли и были выше прошлогодних, в основном из-за сезонных тенденций.

В **Гаити** в апреле цены оставались такими же, как месяцем и годом ранее, благодаря ценовой стабильности на международных рынках, поскольку страна импортирует почти все свои потребности в потреблении. Напротив, цены на маисовую муку показали разнонаправленные тенденции. В провинциях Хинше и Лес-Кайес слабое предложение на рынках из-за пострадавшего от засухи урожая 2014 года привело к повышению цен соответственно на 13% и на 15%. На основном рынке, в Порт-о-Пренсе, где торгуется основная часть национальной продукции, цены на маисовую муку оставались такими же, но были выше уровня апреля прошлого года в силу нехватки ее в стране. В **Доминиканской Республике** в апреле цены на бобовые продолжали заметно расти и из-за плохого урожая сезона 2014/2015 года были на рекордном уровне.

Оптовые цены на белый маис в Центральной Америке



С дополнительной информацией можно ознакомиться на веб-сайте FPMA [здесь](#)

В апреле цены на пшеничную муку оставались неизменными, а на маис и рис выказывали разнонаправленные тенденции

В апреле цены на пшеничную муку в субрегионе оставались неизменными или снижались и были заметно ниже прошлогодних благодаря обильному предложению от хороших урожаев 2014 года. В **Аргентине**, основном экспортере субрегиона, цены четвертый месяц подряд оставались стабильными и были почти на 40% ниже прошлогодних. У основного импортера, **Бразилии**, цены в апреле понизились благодаря обильному предложению, поскольку к достаточному импорту добавился свой рекордный урожай. У других основных импортеров субрегиона, **Боливии, Чили и Перу**, цены в апреле были практически неизменными и более низкими, чем годом ранее, как благодаря импорту, так и продукции недавних урожаев. В **Колумбии** цены на пшеничную муку оставались стабильными, но в силу ослабления местной валюты более высокими, чем годом ранее.

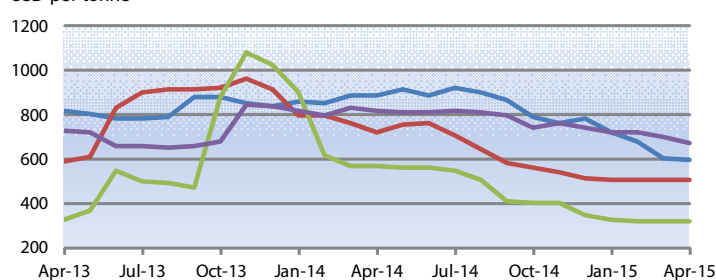
Тенденции в ценах на желтый маис в апреле были разнонаправленными, но в целом цены в субрегионе оставались ниже, чем годом ранее. В **Аргентине** цены в апреле выросли, поскольку на них влиял сильный экспортный спрос. В то же время они оставались на четверть ниже прошлогодних, так как предложение было обильным благодаря хорошему урожаю этого года и богатым запасам. В **Бразилии**, напротив, в

апреле цены понизились благодаря ожиданиям урожая основного сезона и стабилизации местной валюты. Благодаря богатым запасам цены остаются ниже, чем годом ранее. У импортера, **Перу**, цены выросли резко, в силу падения уровня импорта в предыдущие месяцы, и стали выше прошлогодних. В **Колумбии** цены тоже выросли, поскольку сезонные тенденции усугубились слабостью местной валюты. В итоге цены были выше, чем в апреле 2014 года. В **Эквадоре** в апреле цены на желтый маис были стабильными, а в **Чили** они резко упали. В обеих странах цены были ниже прошлогодних.

На цены на рис в апреле продолжало влиять слабое рыночное предложение - результат плохого урожая 2014 года. Однако в некоторых странах они стабилизировались по сравнению с прошлым месяцем. В **Колумбии** в апреле цены чуть понизились по сравнению с рекордными уровнями, в основном благодаря подъему национальной валюты. Однако цены были по-прежнему заметно выше прошлогодних. В **Эквадоре** плохой урожай 2014 года продолжал усугублять сезонные тенденции, и в апреле цены выросли до уровня, существенно превышающего прошлогодний. В **Перу**, напротив, в апреле цены не менялись по сравнению с предыдущим месяцем и прошлым годом.

Оптовые цены на пшеничную муку в Центральной Америке

USD per tonne

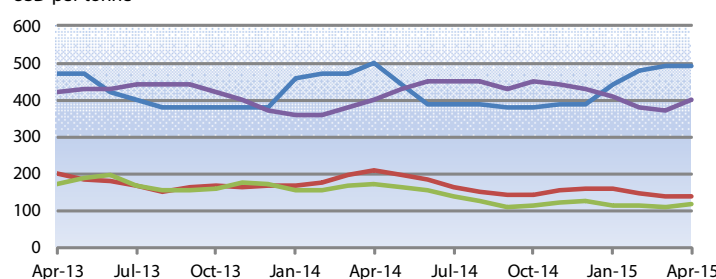


	Latest Price (Apr-15)	Percent Change		
		1M	3M	1Y
Brazil, São Paulo	596.80	-1.5	-17.5	-33
Bolivia, Santa Cruz	507.20	0.2	0.4	-29.7
Argentina, Buenos Aires	320.00	0	-3	-43.9
Uruguay, National Average	670.00	-4.3	-6.9	-18.3

Source(s): Instituto de Economía Agrícola; Servicio de Información y Análisis de Mercados Agropecuarios, Bolivia; Bolsa de Cereales; Unidad Centralizada de Adquisiciones - Ministerio de Economía y finanzas

Оптовые цены на желтый маис в Центральной Америке

USD per tonne



	Latest Price (Apr-15)	Percent Change		
		1M	3M	1Y
Ecuador, Quito	490.00	0	11.4	-2
Brazil, São Paulo	136.36	-0.2	-13.8	-34.1
Argentina, Rosario	116.00	4.2	1.2	-33
Peru, Lima	400.00	8.1	-2.4	0

Source(s): Sistema de Información Nacional de Agricultura, Ganadería, Acuacultura y Pesca - SINAGAP; Agrolink; Bolsa de Cereales; Ministerio de Agricultura y Riego

С дополнительной информацией можно ознакомиться на веб-сайте FPMA [здесь](#)



С дополнительной информацией можно ознакомиться на веб-сайте FPMA [здесь](#)

Этот бюллетень подготовлен сотрудниками «**Анализа и мониторинга цен на продовольствие» (FPMA)** в Отделе торговли и рынков ФАО. В нем содержится самая свежая информация и анализ внутренних цен на основные продукты, преимущественно в развивающихся странах. Они дополняют анализ международных рынков, проводимый ФАО. В нем даются ранние предупреждения о высоких ценах на продовольствие в отдельных странах, которые могут негативно повлиять на продовольственную безопасность.

Этот доклад основан на информации, доступной к началу мая 2015 года.

Со всеми данными, использованными при анализе, можно ознакомиться в **(FPMA Tool)**. Адрес веб-сайта: www.fao.org/gIEWS/pricetool

Дополнительную информацию можно получить на **веб-сайте АМЦП**.

Его адрес: www.fao.org/gIEWS/food-prices

Запросы можно направлять на следующий адрес:

Анализ и мониторинг цен на продовольствие (FPMA)

Отдел торговли и рынков (EST)

Продовольственная и сельскохозяйственная организация Объединенных Наций (FAO)

Viale delle Terme di Caracalla

00153 Rome, Italy

Электронный адрес: GIEWS1@fao.org

Письменный отказ от ответственности

Используемые обозначения и представление материала в настоящем информационном продукте не означают выражения какого-либо мнения со стороны Продовольственной и сельскохозяйственной организации Объединенных Наций относительно правового статуса или уровня развития той или иной страны, территории, города или района, или их властей, или относительно делимитации их границ или рубежей. Упоминание конкретных компаний или продуктов определенных производителей, независимо от того, запатентованы они или нет, не означает, что ФАО одобряет или рекомендует их, отдавая им предпочтение перед другими компаниями или продуктами аналогичного характера, которые в тексте не упоминаются.

Мнения, выраженные в настоящем информационном продукте, являются мнениями автора (авторов) и не обязательно отражают точку зрения или политику ФАО.

© ФАО, 2015