



INFORME MENSUAL SOBRE TENDENCIAS DE LOS PRECIOS ALIMENTARIOS

MENSAJES PRINCIPALES

- Los precios internacionales del trigo se redujeron en abril al seguir mejorando las perspectivas de las cosechas de 2015 en los principales países exportadores. Los precios del maíz se mantuvieron sin cambios, mientras que las cotizaciones del arroz de la mayoría de los orígenes se debilitaron, principalmente a causa de la tenue demanda de exportaciones.
- En Sudáfrica, país exportador, los precios internos del maíz disminuyeron en abril, después de experimentar fuertes subidas desde enero, presionados a la baja por una combinación de precios internacionales más bajos y ligeras mejoras en las perspectivas de producción de 2015.
- En los países de la zona meridional de África oriental, los precios del maíz subieron fuertemente en abril, con una presión al alza estacional agravada por la reducida producción de 2015 en algunas áreas y la fuerte demanda de exportación regional. Los precios, sin embargo, se mantuvieron por debajo de sus niveles elevados del año anterior.
- En los países importadores de la CEI, las monedas nacionales débiles mantuvieron elevados los precios de la harina de trigo, sobre todo en Tayikistán. Por el contrario, en Ucrania –país exportador– una cierta recuperación de la moneda nacional contribuyó a una desaceleración en las ventas de exportación, lo que unido a unas perspectivas de cosechas favorables en 2015, presionaron los precios a la baja, poniendo fin a los fuertes incrementos de los meses anteriores.
- En América Central, los precios del maíz, principal alimento básico, se mantuvieron muy por encima de los niveles del año anterior en la mayoría de los países, apoyados por la escasa oferta en los mercados regionales tras las cosechas reducidas por la sequía en 2014/15.

CONTENIDO

PRECIOS INTERNACIONALES DE LOS CEREALES.....	2
ALERTAS DE PRECIOS INTERNOS.....	3
ÁFRICA OCCIDENTAL.....	7
ÁFRICA MERIDIONAL.....	8
ÁFRICA ORIENTAL.....	9
LEJANO ORIENTE.....	11
CEI - ASIA Y EUROPA.....	13
AMÉRICA CENTRAL Y EL CARIBE.....	14
AMÉRICA DEL SUR.....	15

Alertas de precios internos

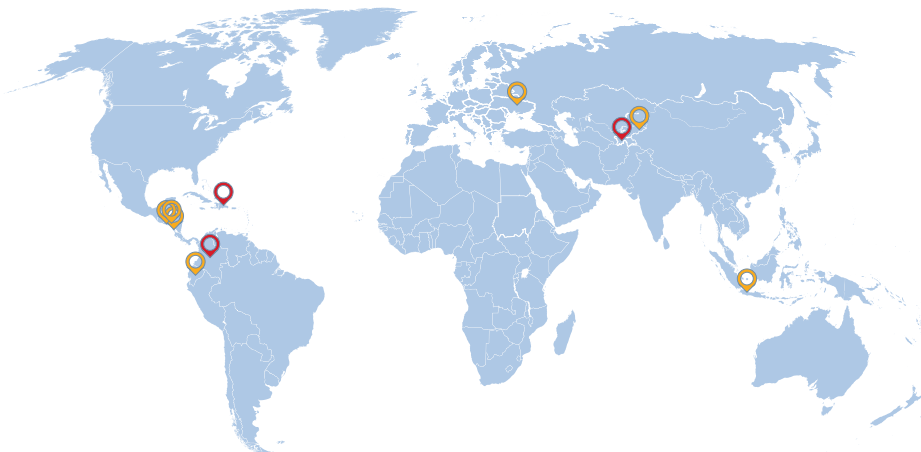
Nivel de alerta sobre precios:



Alto



Moderado [Basado en análisis de SMIA]



Colombia Arroz
República Dominicana Frijoles
Ecuador Arroz
El Salvador Maíz blanco
Honduras Maíz blanco
Kirguistán Harina de trigo
Indonesia Arroz
Nicaragua Maíz blanco
Tayikistán Harina de trigo
Ucrania Harina de trigo

Las denominaciones empleadas en los mapas y la forma en que aparecen presentados los datos no implican, por parte de la FAO, juicio alguno sobre la condición jurídica de países, territorios o zonas marítimas, ni respecto de la delimitación de sus fronteras.

PRECIOS INTERNACIONALES DE LOS CEREALES

Los precios de exportación del trigo y el arroz bajaron en abril, mientras que los del maíz se mantuvieron sin cambios

Los precios de exportación del **trigo** de la mayoría de los orígenes disminuyeron en abril por cuarto mes consecutivo. La mejora de las condiciones meteorológicas en las principales zonas productoras de los mayores países exportadores, Estados Unidos y Europa, beneficiaron a los cultivos de 2015, previamente afectados por el tiempo seco, poniendo aún más presión a la baja sobre los precios. El trigo de referencia de Estados Unidos (No.2 Hard Red Winter) tuvo un precio promedio de USD 239 por tonelada en abril, más de un 4 por ciento menos que en marzo. Una atenuada demanda de exportación, unida a los abundantes suministros a nivel mundial, también pesaron sobre los precios de exportación de EEUU. En general, las cotizaciones internacionales del trigo eran alrededor de un tercio más bajas que sus niveles en abril del año pasado.

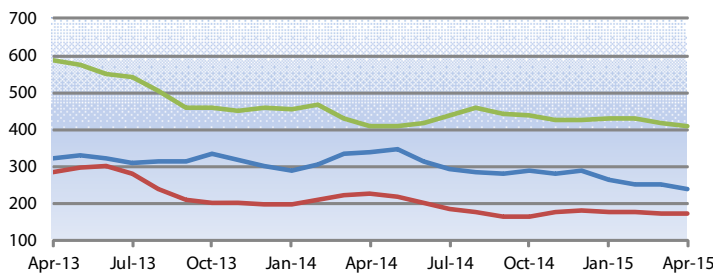
Los precios internacionales del **maíz** se mantuvieron prácticamente sin cambios en abril en relación a marzo, con el maíz de referencia de EEUU (No.2, Amarillo) con un promedio de USD 172 por tonelada, estando todavía más del

20 por ciento por debajo de sus niveles del año anterior. La desaceleración de la apreciación del dólar en abril redujo la presión a la baja sobre los precios ejercida por las positivas perspectivas de la producción de este año en América del Sur.

El Índice de precios de la FAO para todos los tipos de **arroz** (2002-2004 = 100) perdió otro punto en abril, para quedar en 218 puntos. Aunque marginal, la caída de abril marcó el octavo mes consecutivo de descensos. Los precios en todos los segmentos de mercado, excepto el arroz Indica de baja calidad, se mantuvieron estables y a la baja, lo que refleja una demanda más bien moderada de los países importadores y una intensa competencia de los exportadores para conseguir mercados. El precio del arroz blanco tailandés de referencia 100%B tuvo un descenso más brusco, perdiendo un 2,1 por ciento, para quedar en USD 410 por tonelada, influido por la llegada de la cosecha secundaria al mercado en Tailandia, en un contexto de ralentización de las exportaciones del país en comparación con el año pasado.

Precios internacionales de los cereales (benchmarks)

USD per tonne

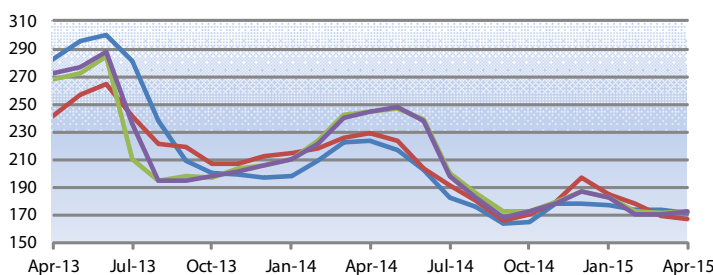


Source(s): International Grains Council; USDA; Thai Rice Exporters Association

	Latest Price (Apr-15)	Percent Change		
		1M	3M	1Y
Export, US (Gulf), Wheat (US No. 2, Hard Red Winter)	238.75	-4.3	-8.9	-29.7
Export, US (Gulf), Maize (US No. 2, Yellow)	171.80	-0.9	-2.7	-23.3
Export, Thailand (Bangkok), Rice (Thai 100% B)	410.00	-2.1	-4.4	0.5

Precios internacionales del maíz

USD per tonne

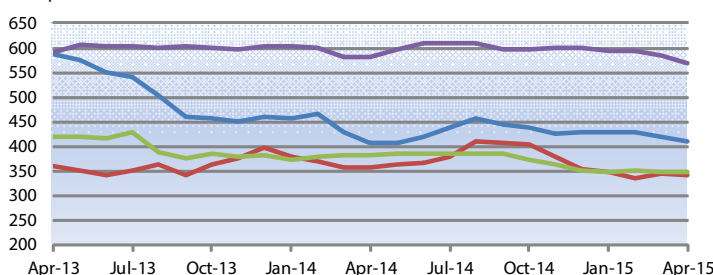


Source(s): USDA; International Grains Council; APK-Inform Agency

	Latest Price (Apr-15)	Percent Change		
		1M	3M	1Y
Export, US (Gulf), Maize (US No. 2, Yellow)	171.80	-0.9	-2.7	-23.3
Export, Argentina, Maize (Argentina, Up River, f.o.b.)	167.50	-1	-9.1	-26.8
Export, Ukraine, Maize (offer, f.o.b.)	173.00	0.9	-5.3	-29.4
Export, Black Sea, Maize (feed)	172.50	1	-5.3	-29.6

Precios internacionales del arroz

USD per tonne



Source(s): Thai Rice Exporters Association; FAO rice price update



	Latest Price (Apr-15)	Percent Change		
		1M	3M	1Y
Thailand (Bangkok), Rice (Thai 100% B)	410.00	-2.1	-4.4	0.5
Viet Nam, Rice (25% broken)	340.00	-1.4	-2.6	-4.5
India, Rice (25% broken)	348.00	0	-0.3	-8.7
Uruguay, Rice (5% broken, long grain white, f.o.b., f.c.l.)	568.00	-2.9	-4.5	-2.2

Para más información visite el sitio web del FPMA [aquí](#)

ALERTAS DE PRECIOS INTERNOS

Países en los que los precios de uno o más productos alimentarios básicos se encuentran en niveles inusualmente altos que pueden afectar negativamente al acceso a los alimentos.

Colombia | Arroz



Tasa de crecimiento (%)		
	en 04/15	Media del mismo periodo
3 meses	 5.1	-0.1
12 meses	 2.7	0.0

Tasa de crecimiento compuesta en términos reales.
Hace referencia a: Colombia, National Average, Retail, Rice (second quality)

Los precios del arroz permanecieron en niveles casi récord en abril

Los precios del **arroz** se mantuvieron en niveles casi récord en abril, más de un 50 por ciento por encima que sus niveles del año anterior. Esto sigue a los aumentos sostenidos en los últimos meses impulsados por el bajo nivel de las importaciones en 2014 y la producción muy reducida del año pasado (14 por ciento menos que el nivel elevado de 2013), debido a una disminución de la superficie plantada, a raíz de las condiciones secas no estacionales. Los altos precios del arroz impulsaron al Gobierno a autorizar un contingente de importación de 80 000 toneladas de Ecuador, además de importaciones exentas de derechos procedentes de los Estados Unidos de América.

Republica Dominicana | Frijoles


Tasa de crecimiento (%)		
	en 04/15	Media del mismo periodo
3 meses	 5.9	-1.2
12 meses	 1.4	0.0

Tasa de crecimiento compuesta en términos reales.
Hace referencia a: Dominican Republic, Santo Domingo, Retail, Beans (red)

Los precios de los frijoles suben y alcanzan niveles récord en abril

Los precios de los **frijoles** rojos y negros siguieron aumentando notablemente en abril y estaban en niveles récord. La cosecha reducida de 2014/15 debido al tiempo seco y un brote del virus del mosaico dorado del frijol, que afectó a las principales zonas productoras de San Juan, apuntalaron los precios. La *Aseguradora Agropecuaria Dominicana* (AGRODOSA), una compañía pública de seguros de capital mixto, ha aportado DOP 4,4 millones (USD 98 000) de apoyo a los productores más afectados (más de 200).



Ecuador | Arroz

Tasa de crecimiento (%)		
	en 04/15	Media del mismo periodo
3 meses	 3.0	0.2
12 meses	0.4	0.1

Tasa de crecimiento compuesta en términos reales.
Hace referencia a: Ecuador, Quito, Wholesale, Rice (long grain)


Los precios del arroz continuaron aumentando en abril y alcanzaron niveles récord

Los precios al por mayor del **arroz** continuaron aumentando en abril hasta alcanzar niveles récord, llegando a un 25 por ciento por encima respecto al año anterior. Los aumentos estacionales de los precios se vieron agravados por una menor oferta interna tras la reducida cosecha principal de arroz de invierno del año pasado, afectada por la falta de precipitaciones y los prolongados ataques de plagas. Los elevados precios impulsaron al Gobierno a intervenir en el mercado, liberando una parte de sus reservas.

Nivel de alerta sobre precios:  Alto  Moderado

Para más información visite el sitio web del FPMA [aquí](#)

El Salvador | Maíz blanco

Tasa de crecimiento (%)		
	en 04/15	Media del mismo periodo
3 meses	2.0	3.6
12 meses	 3.4	-0.4


Tasa de crecimiento compuesta en términos reales.
Hace referencia a: El Salvador, San Salvador, Wholesale, Maize (white)

Los precios del maíz blanco subieron ligeramente en abril y se encontraban muy por encima de sus niveles del año anterior

Los precios del **maíz blanco** aumentaron ligeramente en abril, y estaban un 50 por ciento por encima de sus niveles del año anterior, apoyados por la escasez de suministros en el mercado tras una producción total de 2014/15 reducida por la sequía. Se espera que los precios aumenten aún más en los próximos meses, en espera de la llegada de la cosecha principal de la primera temporada de 2015, a partir de finales de agosto.

Los precios de **frijol rojo** disminuyeron en abril, revirtiendo el aumento del mes anterior, pero estaban más de un 30 por ciento por encima de sus niveles del año anterior, debido a una reducida producción de 2014 y la escasez de suministros a nivel regional.

Honduras | Maíz blanco


Tasa de crecimiento (%)		
	en 04/15	Media del mismo periodo
3 meses	5.0	4.2
12 meses	 2.9	-0.6

Tasa de crecimiento compuesta en términos reales.
Hace referencia a: Honduras, Tegucigalpa, Wholesale, Maize (white)

Los precios del maíz blanco subieron en abril a niveles muy por encima de los del año anterior

Los precios mayoristas del **maíz blanco** aumentaron por cuarto mes consecutivo en abril y estaban más de un 50 por ciento más altos que sus niveles del año anterior, como resultado de una producción total en 2014/15 reducida por la sequía. Se espera que los precios aumenten aún más en los próximos meses, en espera de la llegada de la cosecha principal de la primera temporada de 2015, a partir de finales de agosto.

Kirguistán | Harina de trigo

Tasa de crecimiento (%)		
	en 04/15	Media del mismo periodo
3 meses	-0.1	0.0
12 meses	 0.4	-0.1



Tasa de crecimiento compuesta en términos reales.
Hace referencia a: Kirgystan, Bishkek, Retail, Wheat (flour, first grade)

Los precios de la harina de trigo permanecieron en niveles casi récord en abril

Los precios de la **harina de trigo**, el principal alimento básico en el país, se mantuvieron sin cambios o disminuyeron ligeramente en abril en comparación con los últimos meses, pero todavía estaban en niveles casi récord, con precios nominales hasta un 17 por ciento superiores que sus valores del año anterior. El país importa normalmente cerca del 40 por ciento de sus necesidades de consumo de trigo, principalmente de Kazajstán, y por lo tanto una fuerte depreciación de la moneda nacional desde septiembre de 2014, junto con el aumento de las cotizaciones de las exportaciones de trigo, ha impulsado los precios a niveles altos. En abril, una ligera recuperación de la moneda nacional, la caída de los precios del combustible y las perspectivas de producción favorables para la cosecha de trigo de 2015, frenaron la presión alcista sobre los precios, evitando nuevos aumentos.

Para más información visite el sitio web del FPMA [aquí](#)

Indonesia | Arroz

Tasa de crecimiento (%)		
	en 04/15	Media del mismo periodo
3 meses	 1.4	-0.4
12 meses	 0.5	0.1


Tasa de crecimiento compuesta en términos reales.

Hace referencia a: Indonesia, National Average, Retail, Rice (medium quality)

Los precios llegaron a niveles casi récord en abril, pero luego descendieron

Los precios del **arroz**, principal alimento básico en Indonesia, se encontraban en niveles casi récord en abril, tras el aumento sostenido de los últimos meses, apoyados por los precios de compra más altos desde enero, junto con los retrasos en la distribución de arroz a través de programa gubernamental "Arroz para los pobres" (Raskin). Con el fin de compensar los aumentos de precios, el Gobierno distribuyó a partir de enero cerca de 500 000 toneladas de arroz. Las cotizaciones disminuyeron en abril con la llegada de nuevos suministros de la cosecha de la temporada principal 2014/15, que se estima en un buen nivel, a pesar de algunos retrasos estacionales, que habían supuesto previamente un cierto apoyo a los precios.

Nicaragua | Maíz blanco

Tasa de crecimiento (%)		
	en 04/15	Media del mismo periodo
3 meses	5.0	4.6
12 meses	 2.1	-0.2


Tasa de crecimiento compuesta en términos reales.

Hace referencia a: Nicaragua, Managua (oriental), Wholesale, Maize (white)

Los precios del maíz blanco se reforzaron en abril y estaban muy por encima de sus niveles del año anterior

Los precios mayoristas del **maíz blanco** aumentaron ligeramente en abril y estaban un 40 por ciento por encima de sus valores del año anterior, impulsados por el escaso abastecimiento del mercado, como resultado de una producción total de 2014/15 reducida por la sequía. Se espera que los precios aumenten aún más en los próximos meses, en espera de la llegada de la cosecha de la primera temporada principal de 2015 a partir de finales de agosto.

Tayikistán | Harina de trigo

Tasa de crecimiento (%)		
	en 04/15	Media del mismo periodo
3 meses	 0.5	-1.8
12 meses	1.5	0.0

Tasa de crecimiento compuesta en términos reales.



Hace referencia a: Tajikistan, Dushanbe, Retail, Wheat (flour, first grade)

Precios de la harina de trigo se incrementaron en abril y estaban en niveles récord

Los precios de la **harina de trigo**, principal alimento básico del país, se fortalecieron aún más en abril y alcanzaron niveles récord, alrededor de un tercio más elevados que hace un año, respaldados por la fuerte depreciación continua de la moneda nacional. Con el fin de apoyar el somoni (TJS), el Banco Nacional de Tayikistán (NBT, el banco central) introdujo controles en el cambio de divisas extranjeras el 13 de marzo. El país importa normalmente cerca de la mitad de sus necesidades de consumo de trigo. Los precios más altos de las importaciones debidos a la depreciación, en especial desde finales de 2014, junto con el aumento de las cotizaciones de exportación de Kazajistán, principal proveedor del país, fueron los factores clave determinantes de los altos precios, aunque la menor producción en 2014 y la reducción de las importaciones contribuyeron también a la presión alcista sobre los precios. Por el contrario, los costes del combustible y los gastos de transporte, que previamente habían hecho subir los precios, siguieron disminuyendo.

Para más información visite el sitio web del FPMA [aquí](#)

Ucrania | Harina de trigo

Tasa de crecimiento (%)		
	en 04/15	Media del mismo periodo
3 meses	 4.4	1.6
12 meses	 3.0	0.1

Tasa de crecimiento compuesta en términos reales.

Hace referencia a: Ukraine, National Average, Wholesale, Wheat (flour, first grade, offer, EXW)

Los precios de la harina de trigo permanecieron a niveles casi récord en abril

Los precios internos de la **harina de trigo** en abril se mantuvieron significativamente más altos que los valores del año anterior, a pesar de una notable caída desde marzo. El alto nivel de los precios es consecuencia principalmente de la fuerte depreciación de la moneda nacional en los últimos meses, que hizo subir la demanda de exportaciones e infló los precios internos. El descenso en abril refleja el ligero fortalecimiento del hryvnia (UAH) en los últimos dos meses y las restricciones gubernamentales a la exportación para el trigo de molienda, lo que redujo las ventas por exportación e incrementó los suministros internos, ejerciendo presión a la baja sobre los precios. Las perspectivas favorables para la cosecha de trigo de 2015 también influyeron sobre los precios.

Para más información visite el sitio web del FPMA [aquí](#)

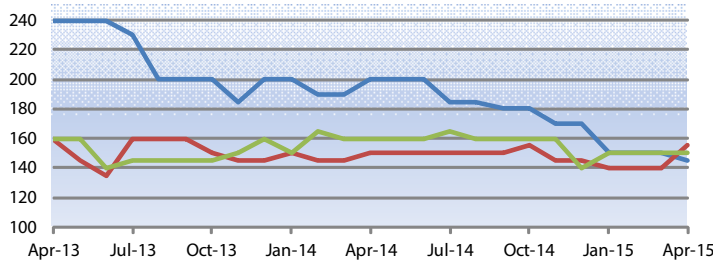
Los precios de los cereales continuaron siguiendo por lo general las pautas estacionales habituales

En la mayoría de los países de la subregión, los precios de los cereales secundarios se mantuvieron en general estables o aumentaron ligeramente respecto al mes pasado, siguiendo las tendencias estacionales. Los precios estuvieron en general por debajo de sus niveles del año anterior, reflejo de los suministros adecuados a nivel subregional y de una producción superior a la media en 2014. En la franja del Sahel, los precios de los cereales secundarios se mantuvieron en general estables en abril en **Níger** y **Mali**, mientras que en **Burkina Faso** se observaron ligeros aumentos. También se señalaron precios estables del mijo y el sorgo en marzo en la mayoría de los mercados de **Chad**. Del mismo modo, en los países costeros, los

precios se mantuvieron sin cambios en marzo en la mayoría de los mercados monitorizados en **Benín**, siguiendo las tendencias de los meses anteriores, mientras que se observaron leves descensos en **Togo**. En **Nigeria**, los precios del maíz se mantuvieron sin cambios en febrero y marzo, tras varios meses consecutivos de fuertes caídas tras los abundantes suministros de la cosecha de 2014. En los países afectados por la enfermedad por el virus del Ebola (EVE), se observó una recuperación significativa de las actividades de comercialización en **Liberia**, mientras que siguió habiendo interrupciones importantes de los mercados en **Sierra Leona**. Los mercados permanecieron abiertos y funcionales en **Guinea**.

Precios mayoristas de sorgo en África occidental

CFA Franc per kg

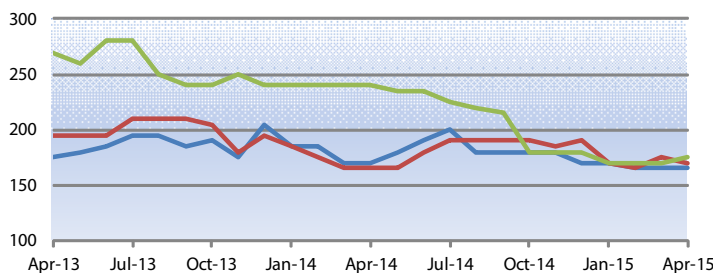


Source(s): Afrique verte

	Latest Price (Apr-15)	Percent Change		
		1M	3M	1Y
Niger, Niamey	145.00	-3.3	-3.3	-27.5
Burkina Faso, Ouagadougou	155.00	10.7	10.7	3.3
Mali, Bamako	150.00	0	0	-6.2

Precios mayoristas de mijo en África Occidental

CFA Franc per kg

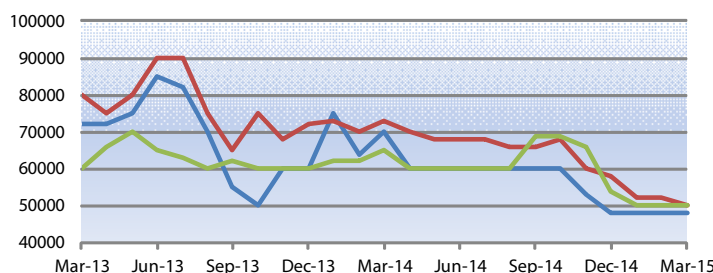


Source(s): Afrique verte

	Latest Price (Apr-15)	Percent Change		
		1M	3M	1Y
Mali, Bamako	165.00	0	-2.9	-2.9
Burkina Faso, Ouagadougou	170.00	-2.9	0	3
Niger, Niamey	175.00	2.9	2.9	-27.1

Precios mayoristas de cereales secundarios en Kano, Nigeria

Naira per tonne



Source(s): FEWSNET

	Latest Price (Mar-15)	Percent Change		
		1M	3M	1Y
Maize	48000.0	0	0	-31.4
Millet	50000.0	-3.8	-13.8	-31.5
Sorghum	50000.0	0	-7.4	-23.1

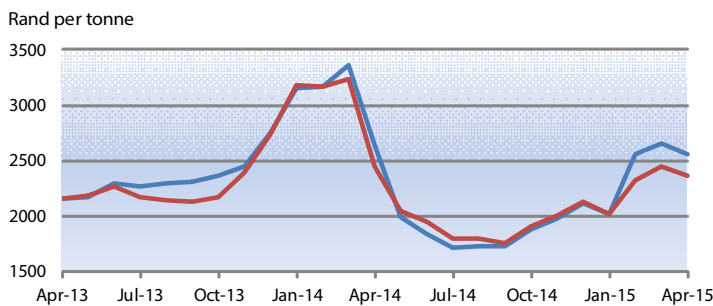
Para más información visite el sitio web del FPMA [aquí](#)

Los precios del maíz permanecieron en general por debajo de los niveles del año anterior

Los precios del maíz siguieron tendencias desiguales en toda la subregión en abril, pero se mantuvieron en general por debajo de sus valores en el mismo período del año pasado debido a la abundancia de suministros tras las buenas cosechas de 2014. En **Sudáfrica**, los precios disminuyeron ligeramente en abril, después de haber aumentado considerablemente en los últimos tres meses a causa de las malas perspectivas para la actual campaña agrícola de 2015. Aparte de una cierta mejora en las perspectivas de producción de la nueva cosecha, los precios internacionales más bajos y un ligero fortalecimiento de la moneda nacional contribuyeron a la presión a la baja sobre los precios, que

se mantuvieron por debajo de los niveles del año anterior. Del mismo modo, en **Namibia**, los precios bajaron en marzo después de un fuerte aumento en el mes anterior, mientras que en **Swazilandia**, que depende en gran medida de las importaciones, los precios del maíz aumentaron, reflejo de las subidas previas en el principal proveedor, Sudáfrica. Se observaron precios estables en **Zimbabue** y **Lesotho**, aunque se esperan algunos aumentos estacionales en los próximos meses. En **Mozambique** continuaron los incrementos estacionales de precios, con mayores aumentos en la ciudad sureña de Chokwe, donde se espera que la producción de maíz sea inferior a la media.

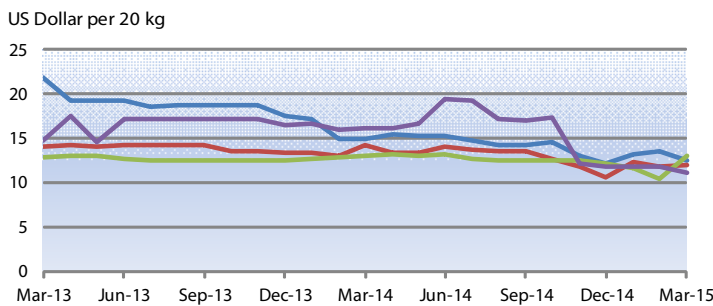
Precios mayoristas de maíz en Randfontein, Sudáfrica



Source(s): SAFEX Agricultural Products Division

Latest Price (Apr-15)	Percent Change		
	1M	3M	1Y
2559.47	-3.3	27.2	-3.1
2369.21	-2.9	17.3	-3.1

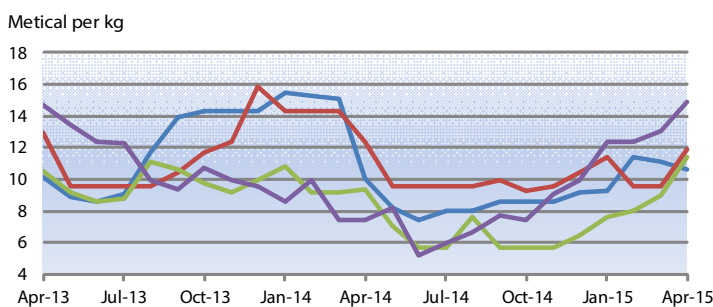
Precios minoristas de la harina de maíz en Zimbabue



Source(s): ZIMSTAT

Latest Price (Mar-15)	Percent Change		
	1M	3M	1Y
12.48	-7.6	2.3	-16.9
12.02	1	12.7	-16.1
13.00	24.5	6.6	0.3
11.07	-6.3	-6.4	-31.8

Precios minoristas de maíz blanco en Mozambique



Source(s): Sistema De Informação De Mercados Agrícolas De Moçambique

Latest Price (Apr-15)	Percent Change		
	1M	3M	1Y
10.67	-4.3	15.7	6.7
11.90	25	4.1	-3.9
11.43	27	50	22.5
14.91	14.3	20	100.1

Para más información visite el sitio web del FPMA [aquí](#)

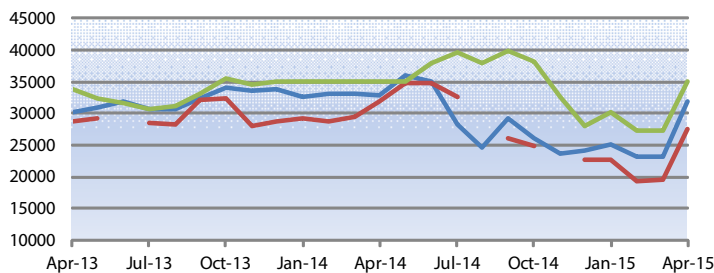
Los precios del maíz subieron notablemente en los países del sur de la subregión

Los precios del maíz aumentaron estacionalmente en abril en la mayoría de los mercados de **Kenya**, la **República Unida de Tanzania** y **Uganda**. La menor producción en 2015 en algunas áreas y la fuerte demanda de exportación regional añadieron presión al alza sobre los precios. Los precios del maíz aumentaron en un 30-40 por ciento en Kenya, más de lo que normalmente se espera en este momento de la temporada, debido a la producción inferior a la media de la cosecha de "lluvias cortas" de 2015 recolectada a principios de año. La elevada demanda de importaciones de Kenya y Sudán del Sur ejerció una presión al alza sobre los precios del maíz en la República Unida de Tanzania y Uganda. En particular, los precios al por mayor del maíz en abril aumentaron en casi un 80 por ciento en Dar

es Salaam, el principal mercado urbano de la República Unida de Tanzania, aunque estaban todavía un 10 por ciento por debajo de los altos niveles récord de hace un año. La presión al alza derivada de la elevada demanda de exportaciones regionales se vio agravada por las malas perspectivas para la próxima cosecha de la temporada "msimu" de 2015 en algunas regiones centrales, afectadas por lluvias irregulares. En **Etiopía** y **Sudán**, los precios de los cereales secundarios producidos localmente fueron generalmente estables o disminuyeron ligeramente en abril, ya que los mercados locales están bien abastecidos tras la buena cosecha de la temporada principal de 2014. En ambos países, los precios del maíz y el sorgo estaban todavía muy por debajo de sus niveles de abril del año pasado.

Precios mayoristas de maíz en Kenia

Kenyan Shilling per tonne

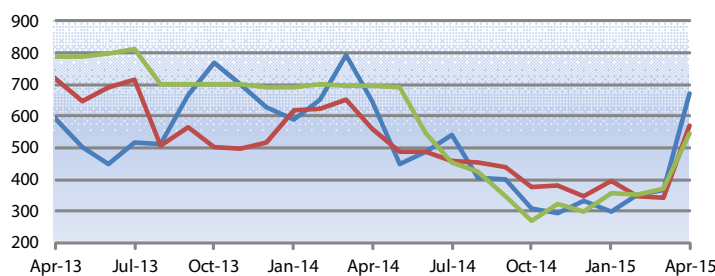


Source(s): Regional Agricultural Trade Intelligence Network

Latest Price (Apr-15)	Percent Change		
	1M	3M	1Y
31814.0	37.3	26.8	-3.4
27459.0	40.7	20.7	-14.1
35053.0	28	15.7	0.2

Precios mayoristas de maíz en la República Unida de Tanzania

Tanzanian Shilling per kg



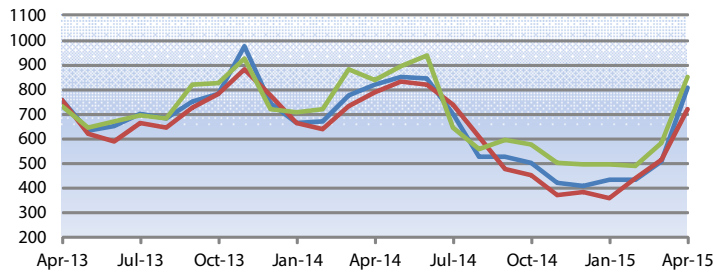
Source(s): Regional Agricultural Trade Intelligence Network

Latest Price (Apr-15)	Percent Change		
	1M	3M	1Y
671.84	82.6	124.6	3.6
569.24	65.6	44.1	1.5
546.96	47.5	53	-21.7

Para más información visite el sitio web del FPMA [aquí](#)

Precios mayoristas de maíz en Uganda

Uganda Shilling per kg

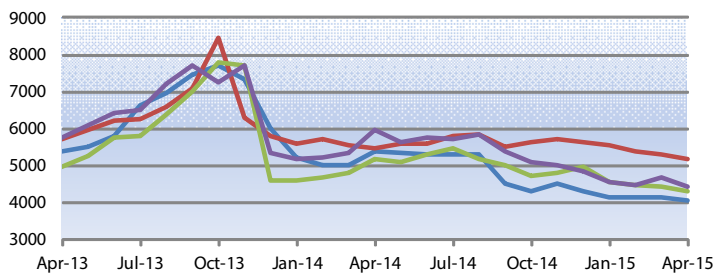


Source(s): Regional Agricultural Trade Intelligence Network

Latest Price (Apr-15)	Percent Change		
	1M	3M	1Y
804.28	58.7	85.1	-2.1
722.59	40.3	103.2	-8.1
850.89	46.5	72.9	1.3

Precios mayoristas de maíz en Etiopía

Ethiopian Birr per tonne

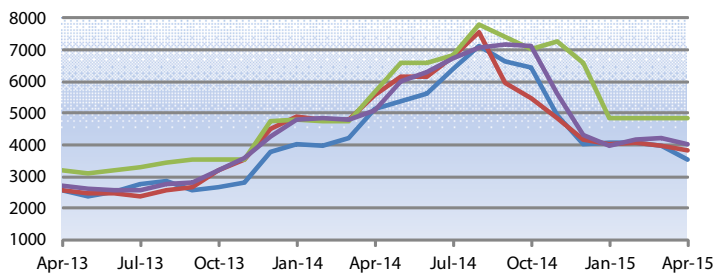


Source(s): Ethiopian Grain Trade Enterprise

Latest Price (Apr-15)	Percent Change		
	1M	3M	1Y
4041.00	-2.6	-2.6	-24.8
5160.00	-2.6	-7	-5.3
4302.50	-2.4	-5.6	-16.8
4440.00	-5.1	-2	-25.4

Precios mayoristas de mijo en el Sudán

Sudanese Pound per tonne

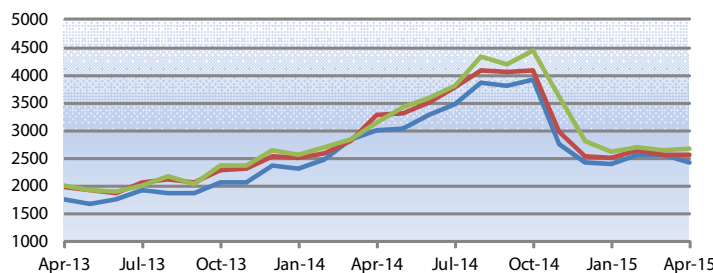


Source(s): Food Security information for Action (SIFSIA)

Latest Price (Apr-15)	Percent Change		
	1M	3M	1Y
3547.50	-10.3	-12.7	-31.1
3850.00	-2.8	-4.4	-30.7
4840.00	0	0	-14.8
4039.75	-4.1	1.4	-20.7

Precios mayoristas de sorgo en el Sudán

Sudanese Pound per tonne



Source(s): Food Security information for Action (SIFSIA)

Latest Price (Apr-15)	Percent Change		
	1M	3M	1Y
2428.91	-5.5	2	-18.8
2571.25	0.5	3	-21.4
2667.50	0.6	2.2	-15.3

Para más información visite el sitio web del FPMA [aquí](#)

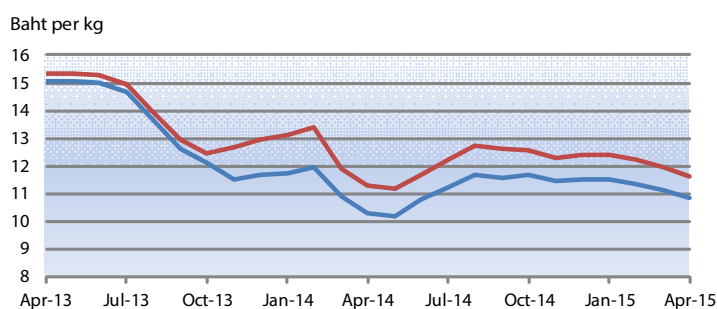
Los precios del arroz y el trigo bajan en general en abril

Los precios del arroz se redujeron en la mayoría de los países de la subregión en abril, como consecuencia de la mejora de la disponibilidad por las cosechas de la temporada secundaria de 2014/15 en curso. En **Tailandia**, país exportador, la demanda de exportaciones floja y los grandes inventarios gubernamentales añadieron presión a la baja. Sin embargo, en otros exportadores, **India** y **Viet Nam**, las expectativas de cosechas más reducidas de arroz y las compras gubernamentales en curso compensaron la presión a la baja y los precios se mantuvieron estables. Por el contrario, los precios del arroz aumentaron por quinto mes consecutivo en **Myanmar**, apuntalados por un intenso comercio transfronterizo con **China**, donde los precios al por menor del arroz se mantuvieron prácticamente sin cambios en abril. Los precios del arroz siguieron disminuyendo en **Bangladesh**, **Sri Lanka**

y **Filipinas**, con el aumento de las importaciones de arroz contribuyendo a la presión a la baja a causa de la amplia disponibilidad de las cosechas de 2014/15. En **Indonesia**, los precios del arroz disminuyeron en abril desde los niveles récord del mes anterior, a causa de la entrada en los mercados de los nuevos suministros de la cosecha de la temporada principal 2014/15.

Las cotizaciones del trigo y de la harina de trigo también disminuyeron en general en abril y estaban muy por debajo de sus valores del año anterior, con el inicio de las cosechas de 2015, que se estiman en un buen nivel en la mayoría de los países de la subregión. Sin embargo, en China, los precios se mantuvieron sin cambios y en niveles relativamente altos, debido principalmente a la fuerte demanda interna y la baja disponibilidad de trigo de alta calidad.

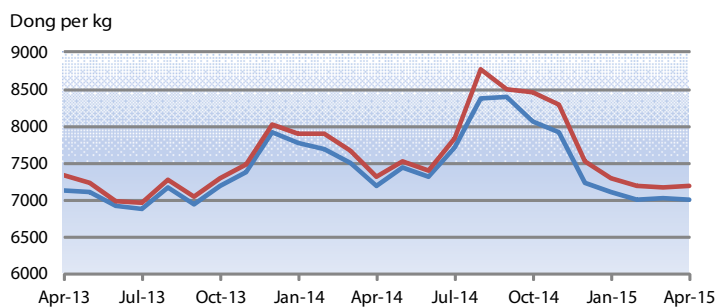
Precios mayoristas del arroz en Bangkok, Tailandia



Source(s): Department of Internal Trade, Ministry of Commerce

Latest Price (Apr-15)	Percent Change		
	1M	3M	1Y
10.86	-2.3	-5.5	5.3
11.60	-3.1	-6.4	2.6

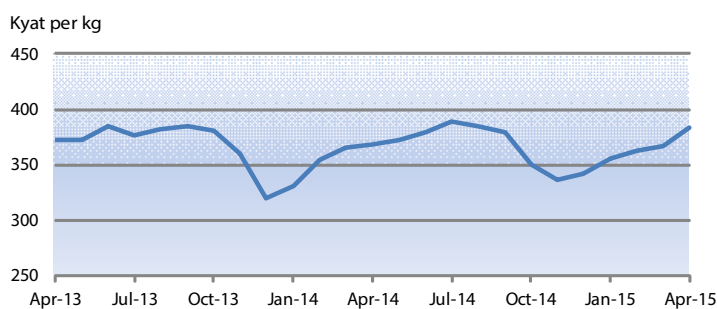
Precios mayoristas de arroz en An Giang, Viet Nam



Source(s): Agroinfo

Latest Price (Apr-15)	Percent Change		
	1M	3M	1Y
7000.00	-0.4	-1.4	-2.6
7200.00	0.3	-1.4	-1.7

Precios mayoristas de arroz en Yangon, Myanmar



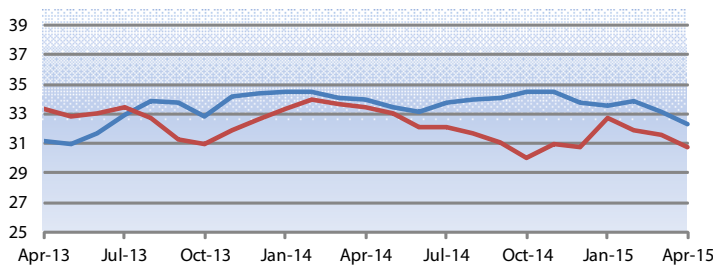
Source(s): E-Trade Myanmar

Latest Price (Apr-15)	Percent Change		
	1M	3M	1Y
383.93	4.7	8	4.2

Para más información visite el sitio web del FPMA [aquí](#)

Precios minoristas de arroz y harina de trigo en Dhaka, Bangladesh

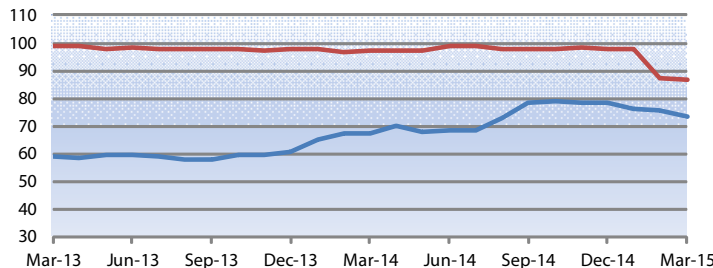
Taka per kg



Source(s): Department of Agriculture Marketing (DAM), Bangladesh

Precios minoristas del arroz y la harina de trigo en Colombo, Sri Lanka

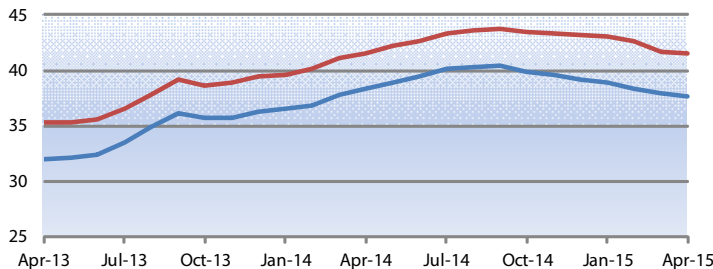
Sri Lanka Rupee per kg



Source(s): Department of Census and Statistics

Precios minoristas de arroz en Filipinas

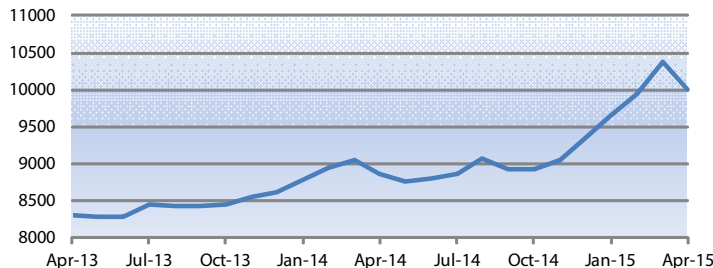
Philippine Peso per kg



Source(s): Bureau of Agricultural Statistics

Precios minoristas de arroz en Indonesia

Rupiah per kg



Source(s): Ministry of Trade

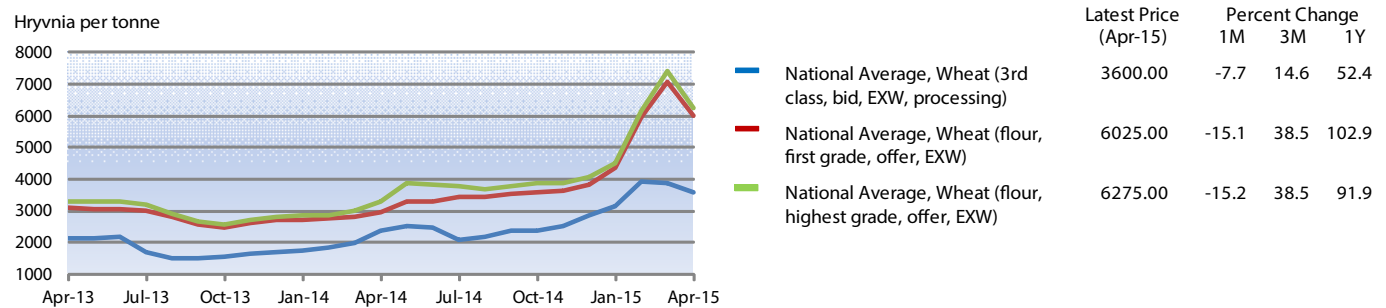
Para más información visite el sitio web del FPMA [aquí](#)

Los precios internos del trigo y la harina de trigo descendieron en los países exportadores, mientras que permanecieron invariables o aumentaron en los países importadores

En los países exportadores de la subregión, la **Federación de Rusia** y **Ucrania**, las restricciones gubernamentales, unidas a un nuevo fortalecimiento de las monedas nacionales, dieron lugar a una desaceleración de las ventas por exportación, reduciendo los precios de exportación e internos del trigo en abril. Las buenas perspectivas generales para las cosechas de trigo de 2015 contribuyeron a la caída de los precios en estos países. En Ucrania, los precios internos de la harina de trigo descendieron significativamente en abril tras haber aumentado sustancialmente en los últimos meses. En **Kazajistán**, a pesar de los recientes descensos de precios, las cotizaciones de exportación del trigo se mantuvieron por encima de los niveles del año anterior, reflejando la reducción de los suministros debido a la reducida producción de la cosecha de trigo de 2014, así como al incremento de los precios de

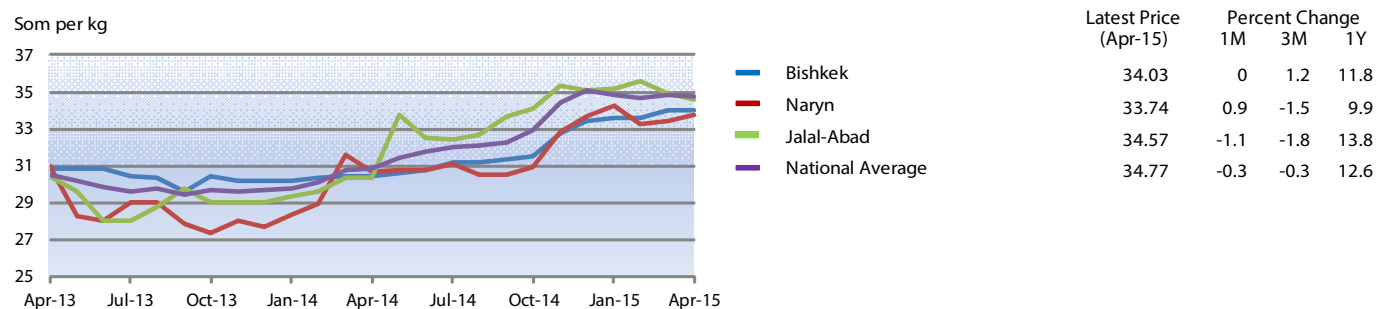
compra fijados por el Gobierno en diciembre del año pasado. En los países de la subregión dependientes de las importaciones, los precios de la harina de trigo se mantuvieron relativamente estables en **Kirguistán**, mientras continuaron aumentando en **Tayikistán**. En ambos países, los precios en abril fueron superiores a los del año anterior y alcanzaron niveles récord o casi récord, principalmente como resultado de la acusada depreciación de las monedas nacionales, y de unos precios de exportación de Kazajistán, el principal proveedor de estos países, relativamente elevados. La reducción de las importaciones de harina de trigo y de las cosechas de trigo de 2014 también contribuyeron a este incremento. En **Georgia**, el precio de la harina de trigo se mantuvo en abril en niveles similares a los del mes precedente, si bien por encima de sus valores del año anterior.

Precios mayoristas de trigo y harina de trigo en Ucrania



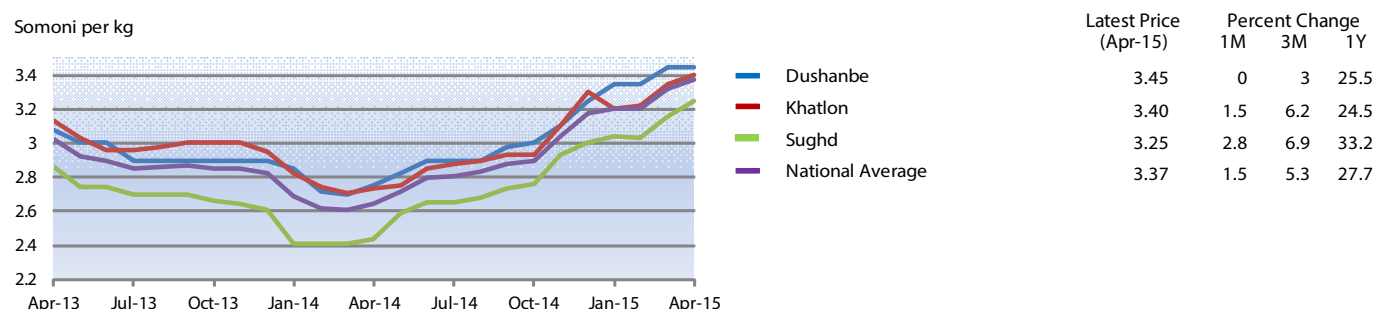
Source(s): APK-Inform Agency

Precios minoristas de la harina de trigo en Kirguistán



Source(s): National Statistical Committee of the Kyrgyz Republic

Precios minoristas de la harina de trigo en Tayikistán



Source(s): Statistical Agency under President of the Republic of Tajikistan

Para más información visite el sitio web del FPMA [aquí](#)

Los precios del maíz blanco siguieron tendencias desiguales en abril, pero se mantuvieron por lo general elevados. Los del frijol rojo descendieron

En la mayoría de los países de la subregión, los precios del maíz blanco, principal alimento básico, registraron en abril valores muy superiores a los del año precedente, sustentados por los reducidos suministros del mercado regional como consecuencia de la caída de la producción total de 2014/15 a causa de la sequía. Sin embargo, en comparación con el mes de marzo, los precios siguieron tendencias desiguales en abril. En **El Salvador** y **Honduras**, los precios aumentaron por cuarto y quinto mes consecutivo respectivamente, y se espera que suban aún más en los próximos meses, hasta la llegada de la primera cosecha de la temporada principal de 2015 a partir de finales de agosto. En **Nicaragua**, los precios subieron ligeramente en abril, siendo casi un tercio superiores a los del año anterior. En **Guatemala**, los precios se mantuvieron sin cambios, registrando valores similares (en la moneda local) a los de abril del año pasado, ya que la sequía de 2014 no afectó la producción a nivel nacional, que aumentó moderadamente, pero supuso pérdidas localizadas de cosechas. Sin embargo, la intensa demanda regional ha impedido que los precios disminuyan, a pesar de los suministros procedentes de las cosechas recientemente recolectadas en las regiones del norte y el sur, y las importaciones de México. En el principal productor de la subregión, **México**, los precios se mantuvieron sin cambios, en niveles muy inferiores a los del mes de abril del año anterior, reflejando la amplia disponibilidad en el mercado y las previsiones de una buena cosecha de maíz de la temporada de *otoño/invierno* de 2015 que acaba de comenzar.

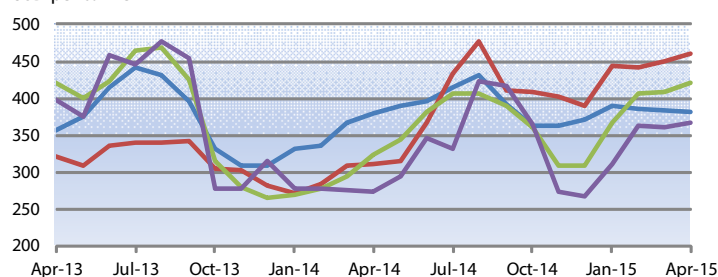
Los precios del frijol rojo cotizaron a la baja en abril, afectados por los nuevos suministros de las cosechas de la tercera temporada y se acercaron a sus valores de abril de 2014, excepto en El Salvador, donde se mantuvieron en niveles elevados. En **Nicaragua**, el principal productor y exportador de frijoles de la subregión, los precios bajaron en abril tras la llegada a los mercados de abundantes suministros de la tercera temporada *"de apante"*.

En el principal país importador, **El Salvador**, los precios disminuyeron, pero siguieron estando un tercio por encima de sus valores del año anterior, como consecuencia de la caída de la producción en 2014 y los escasos suministros exportables en la subregión. En **Honduras**, los precios disminuyeron, impulsados por la llegada a los mercados de una tercera cosecha de regadío de fuera de temporada, enmarcada en un programa de apoyo del Gobierno que tiene como objetivo prevenir más aumentos de precios y limitar las importaciones. En **Guatemala**, donde el frijol negro es la variedad más producida y consumida, los precios permanecieron relativamente estables con respecto al mes anterior y al año pasado, como resultado de la reciente cosecha en el departamento septentrional de Petén. En **México**, otro gran consumidor de frijoles negros, los precios aumentaron en abril y registraron valores superiores a los del año precedente, debido fundamentalmente a las tendencias estacionales.

En **Haití**, los precios del arroz se mantuvieron sin cambios con respecto al mes anterior y al año pasado, reflejando la estabilidad de los precios en los mercados internacionales, ya que el país importa prácticamente todas sus necesidades de consumo. Por el contrario, los precios de la harina de maíz fluctuaron de forma desigual. En Hinche y Les Cayes, los reducidos suministros del mercado debido a la escasa cosecha afectada por la sequía de 2014 resultaron en un aumento de los precios del 13 al 15 por ciento, respectivamente. En el mercado principal, Port-au-Prince, donde se comercializa la mayor parte de la producción nacional, los precios de la harina de maíz se mantuvieron sin cambios, pero se situaron por encima de sus niveles de abril del año pasado debido a las escasas existencias en el país. En la **República Dominicana**, los precios de los frijoles continuaron aumentando significativamente en abril y alcanzaron niveles récord, sustentados por la escasa cosecha de 2014/15.

Precios mayoristas de maíz blanco en Centroamérica

USD per tonne



Source(s): Ministerio de Agricultura, Ganadería y Alimentación; Dirección General de Economía Agropecuaria, MAG; SIMPAH

	Latest Price (Apr-15)	Percent Change		
		1M	3M	1Y
Guatemala, Guatemala City	380.60	-1	-2.3	0.5
El Salvador, San Salvador	461.12	2.2	3.8	47.9
Honduras, Tegucigalpa	420.86	3	14.8	30.2
Nicaragua, Managua (oriental)	367.84	1.8	18.2	34.2

Para más información visite el sitio web del FPMA [aquí](#)

Los precios de la harina de trigo se mantuvieron sin cambios en abril, y los del maíz amarillo y el arroz siguieron tendencias desiguales

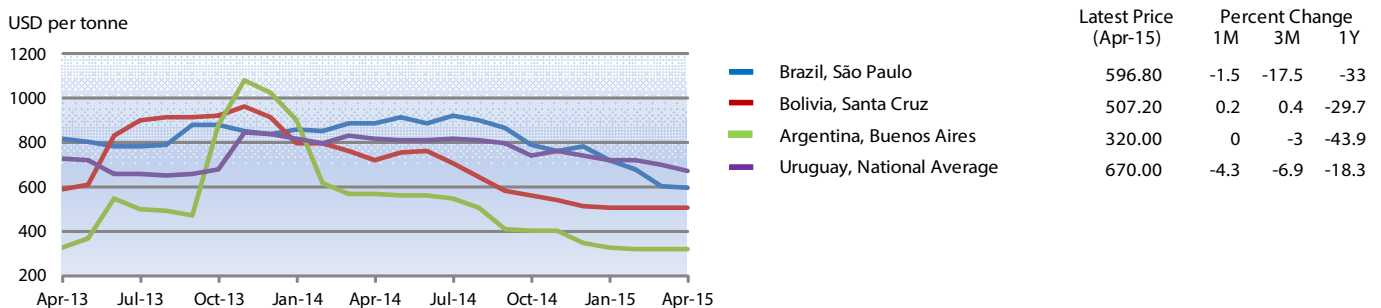
Los precios de la harina de trigo permanecieron relativamente invariables en abril o disminuyeron en toda la subregión, situándose muy por debajo de sus niveles del año anterior, reflejando los abundantes suministros de las buenas cosechas de 2014. En **Argentina**, el principal exportador de la subregión, los precios se mantuvieron estables por cuarto mes consecutivo, situándose casi un 40 por ciento por debajo de sus niveles del año anterior. En **Brasil**, el principal país importador, los precios disminuyeron en abril empujados por los abundantes suministros, sumándose a la excelente cosecha interna del año pasado y un nivel adecuado de importaciones. En el resto de los principales países importadores de la subregión, **Bolivia**, **Chile** y **Perú**, los precios permanecieron invariables en abril, registrando valores inferiores a los del año anterior debido a las importaciones y las recientes cosechas. En **Colombia**, los precios de la harina de trigo se mantuvieron estables, pero por encima de sus niveles del año pasado, sustentados por el debilitamiento de la moneda local.

En abril, las tendencias de los precios del maíz amarillo fueron desiguales, pero los precios se mantuvieron por lo general por debajo de los valores del año anterior en la subregión. En **Argentina**, los precios aumentaron en abril, impulsados por la elevada demanda para la exportación, pero permanecieron una cuarta parte por debajo de sus valores del año precedente, debido a la abundancia de suministros tras la llegada de la buena cosecha de este año y a las abundantes existencias. En **Brasil**, por el contrario, los precios cayeron en abril,

reflejando el avance de la cosecha de la temporada principal y una estabilización de la moneda local. Las abundantes existencias siguen manteniendo los precios por debajo de sus niveles de abril del año pasado. En **Perú**, país importador, los precios aumentaron significativamente, debido a las reducidas importaciones de los meses precedentes, manteniéndose por encima de sus valores del año pasado. En **Colombia**, los precios también subieron, ya que las tendencias estacionales se agudizaron por la debilidad de la moneda local, y registraron unos valores por encima de los de abril de 2014. En **Ecuador**, los precios del maíz amarillo permanecieron estables en abril, mientras que se redujeron drásticamente en **Chile**, situándose en ambos países en niveles inferiores a los del año precedente.

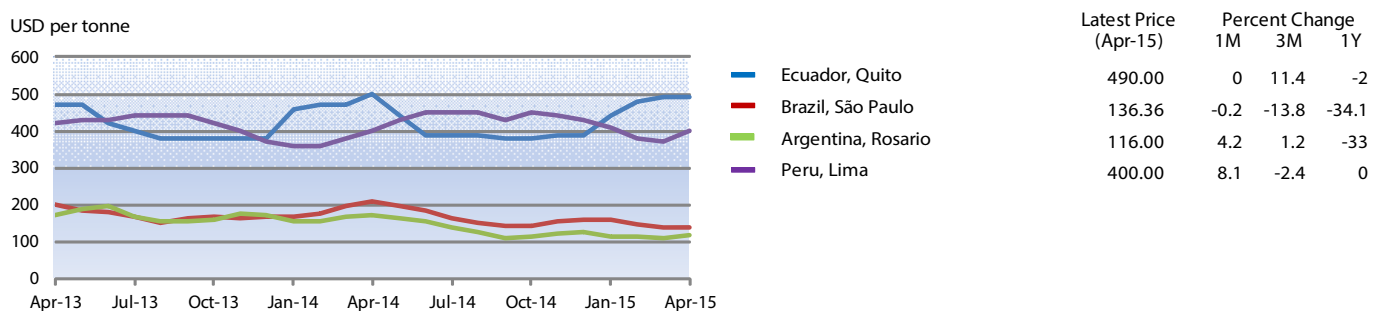
Los precios del arroz en abril continuaron sosteniéndose gracias a los escasos suministros del mercado como consecuencia de la reducida producción de 2014, pero se estabilizaron en algunos países en comparación con el mes anterior. En **Colombia**, los precios descendieron ligeramente en abril tras haber alcanzado valores récord, principalmente debido a una apreciación de la moneda nacional. Sin embargo, los precios seguían estando muy por encima de sus niveles del año anterior. En **Ecuador**, la caída de la producción de 2014 continuó fortaleciendo las tendencias estacionales y los precios aumentaron en abril, registrando valores muy superiores a los del año pasado. En **Perú**, por el contrario, los precios se mantuvieron sin cambios en abril en comparación con el mes precedente y con sus niveles del año anterior.

Precios mayoristas de harina de trigo en América del Sur



Source(s): Instituto de Economía Agrícola; Servicio de Información y Análisis de Mercados Agropecuarios, Bolivia; Bolsa de Cereales; Unidad Centralizada de Adquisiciones - Ministerio de Economía y finanzas

Precios mayoristas de maíz amarillo en América del Sur



Source(s): Sistema de Información Nacional de Agricultura, Ganadería, Acuacultura y Pesca - SINAGAP; Agrolink; Bolsa de Cereales; Ministerio de Agricultura y Riego

Para más información visite el sitio web del FPMA [aquí](#)

Este boletín ha sido preparado por el equipo de **seguimiento y análisis de los precios alimentarios (FPMA)** de la División de Comercio y Mercados de la FAO. Contiene la más reciente información y análisis sobre los precios internos de los alimentos básicos, principalmente en los países en desarrollo, complementando el análisis de la FAO sobre los mercados internacionales. Ofrece alertas tempranas sobre aumentos de los precios de los alimentos a nivel de país que pueden afectar negativamente a la seguridad alimentaria.

Este informe se basa en la información disponible hasta principios de mayo de 2015.

Todos los datos utilizados en el análisis pueden encontrarse en el **instrumento de seguimiento y análisis de los precios alimentarios (FPMA Tool)** en: www.fao.org/gIEWS/pricetool

Para más información, visite el **sitio web FPMA** en: www.fao.org/gIEWS/food-prices

Puede dirigir sus consultas a:

Seguimiento y análisis de los precios alimentarios (FPMA)

División de Comercio y Mercados (EST)

Organización de las Naciones Unidas para la Alimentación y la Agricultura (FAO)

Viale delle Terme di Caracalla

00153 Rome, Italy

Correo electrónico: GIEWS1@fao.org

Aclaración

Las denominaciones empleadas en este producto informativo y la forma en que aparecen presentados los datos que contiene no implican, por parte de la Organización de las Naciones Unidas para la Alimentación y la Agricultura (FAO), juicio alguno sobre la condición jurídica o nivel de desarrollo de países, territorios, ciudades o zonas, o de sus autoridades, ni respecto de la delimitación de sus fronteras o límites. La mención de empresas o productos de fabricantes en particular, estén o no patentados, no implica que la FAO los apruebe o recomiende de preferencia a otros de naturaleza similar que no se mencionan.

Las opiniones expresadas en este producto informativo son las de su(s) autor(es), y no reflejan necesariamente los puntos de vista o políticas de la FAO.

© FAO, 2015