

التقرير الشهري حول اتجاهات أسعار الأغذية

قائمة المحتويات

(هو التقرير الكامل متوفر فقط في
انجليزية)

2 أسعار الحبوب على المستوى الدولي

4 تحذيرات بخصوص الأسعار المحلية

الرسائل الأساسية

⌘ تراجع معدل الأسعار الدولية للقمح والذرة عن المستوى الذي بلغه الشهر السابق، وتدنى بدرجة كبيرة عن مستوياته قبل عام، بفعل التوقعات الإيجابية بصفة عامة بخصوص محاصيل عام 2015. كما شهدت عروض أسعار الأرز تراجعاً هي الأخرى بفعل بطء مبيعات التصدير بشكل رئيس.

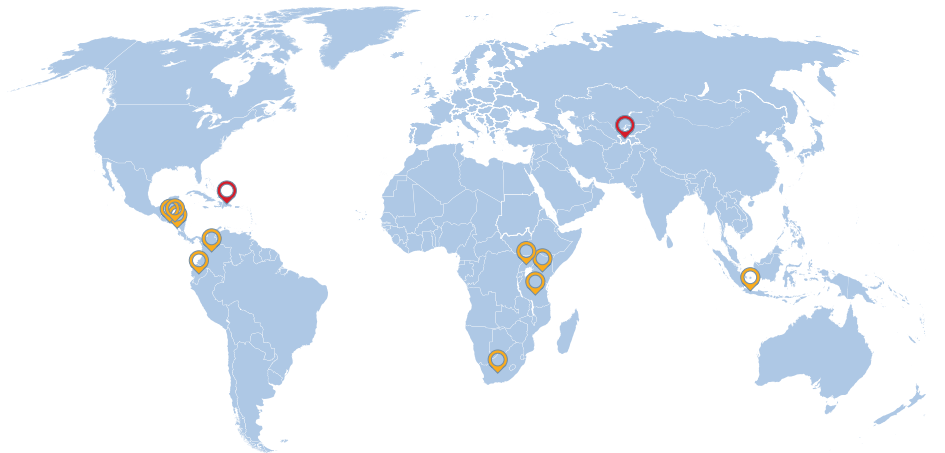
⌘ في شرق أفريقيا، شهدت أسعار الذرة مزيداً من التحسن خلال مايو/أيار في كل من جمهورية تنزانيا المتحدة وأوغندا، وذلك بعد أن وصلت إلى ذروتها خلال أبريل/ نيسان، وبلغت ضعف مستوياتها قبل ثلاثة أشهر في عديد من الأسواق. ولعل هذه الزيادة الأخيرة في الأسعار تأتي بفعل ضبابية التوقعات حيال المحصول والطلب القوي على التصدير على المستوى الإقليمي.

⌘ في الجنوب الأفريقي، ارتفعت الأسعار خلال مايو/أيار في جنوب أفريقيا، المنتج الرئيسي، رغم تواصل الحصاد لعام 2015، في حين تراجعت في أماكن أخرى لكن بوتيرة أدنى من تلك الطبيعية. وجاء تحسن الأسعار بفعل التوقعات بتراجع حاد في الإنتاج على المستوى الإقليمي. بصفة عامة، كانت أسعار الذرة أعلى بكثير من مستويات نظيرتها في مايو/أيار 2014.

مستوى التحذير بالأسعار:  ارتفاع  متوسط
اعتماداً على تحليل النظام العالمي للمعلومات والإنذار المب

تحذير الأسعار على المستوى المحلي

كولومبيا | الأرز
جمهورية الدومينيكان | الفاصولياء
إكوادور | الأرز
السلفادور | الذرة البيضاء
كينيا | الذرة
هندوراس | الذرة البيضاء
إندونيسيا | الأرز
نيكاراغوا | الذرة البيضاء
جنوب أفريقيا | الذرة
طاجيكستان | دقيق القمح
أوغندا | الذرة
جمهورية تنزانيا المتحدة | الذرة



إن التسميات المستخدمة والمواد المعروضة في الخريطة لا تعبر عن أي رأي مهمما يكن لمنظمة الأغذية والزراعة بخصوص الوضع القانوني أو الدستوري لأي بلد أو قطاع أو منطقة بحرية أو بخصوص رسم الحدود.

الأسعار الدولية للحبوب

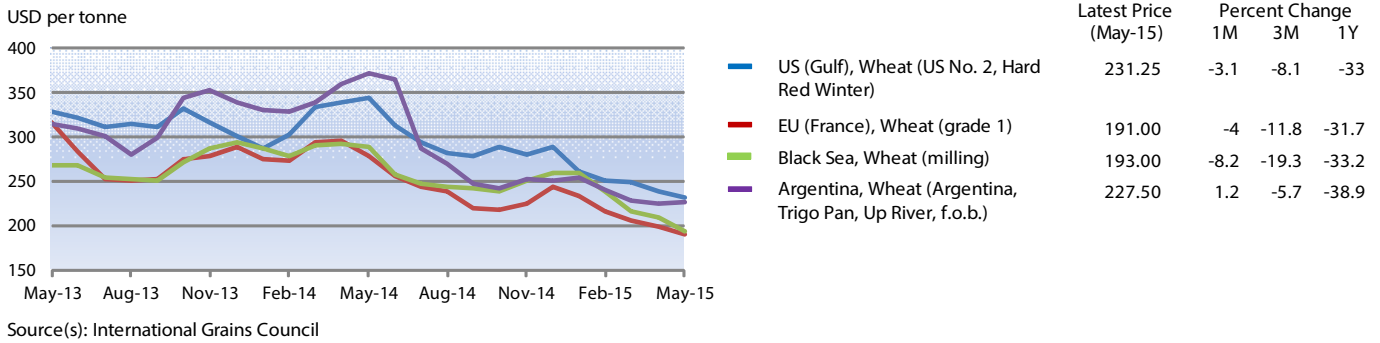
الأسعار الدولية للحبوب تتراجع خلال مايو/أيار وتبقى أعلى من مستوياتها قبل عام

خلال مايو/أيار، لكنها بقيت أدنى بنسبة 40 في المائة مقارنة مع مستوياتها من الفترة عينها قبل عام.

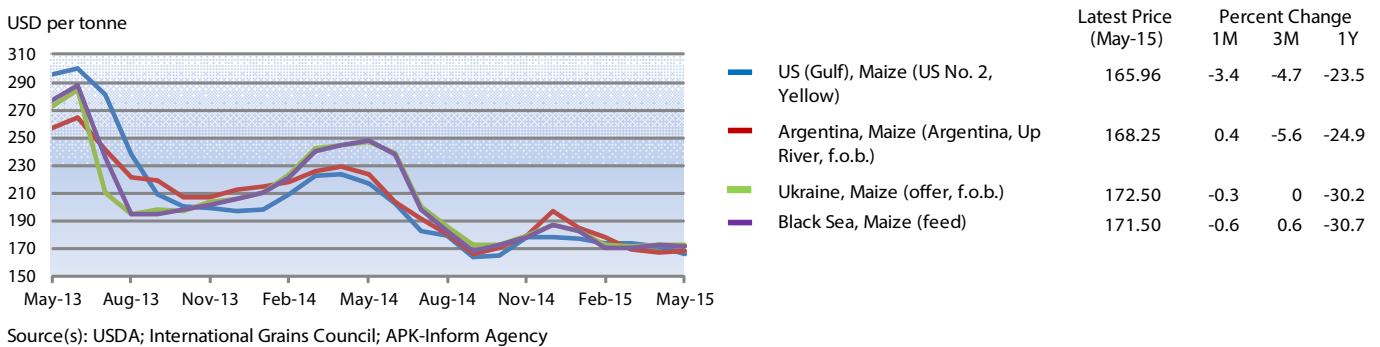
تراجع سعر الذرة الأمريكية المرجعية الدولية (رقم 2، صفراء) خلال مايو/أيار بأكثر من ثلاثة في المائة مقارنة مع شهر أبريل/نيسان، ما يعكس بشكل رئيس ظروف الطقس المؤاتية للزراعة والتطور المبكر لمحصول الذرة لعام 2015 في الولايات المتحدة الأمريكية، البلد المنتج والمصدر الرئيس. وفي بلدان منشأ أخرى حافظت أسعار الذرة على استقرارها نسبياً. بصفة عامة، كانت أسعار الذرة أدنى بكثير من مستويات نظيرتها خلال مايو/أيار من العام الماضي.

كانت أسعار التصدير للقمح أدنى خلال مايو/أيار مقارنة مع الشهر المنصرم وأدنى بأكثر من الثلث مقارنة مع قيم مستوياتها قبل عام. وبلغ معدل القمح الأمريكي المرجعي (رقم 2 شتوي أحمر قاسي) 231 دولار أمريكي للطن، أي أدنى بنسبة ثلاثة في المائة مقارنة مع أبريل/نيسان، رغم المخاوف حيال تأثير الأمطار الغزيرة في غلال المحاصيل الشتوية لعام 2015 ما دفع الأسعار صعوداً خلال النصف الثاني من الشهر. ويعكس التراجع الشهري بطء الطلب على التصدير، ناهيك عن التوقعات الإيجابية بصفة عامة بخصوص إنتاج 2015. وفي الأرجنتين التي بدأت فيها زراعة محصول جديد، لم تشهد عروض الأسعار تغييراً يذكر

الأسعار الدولية للقمح



الأسعار الدولية للذرة



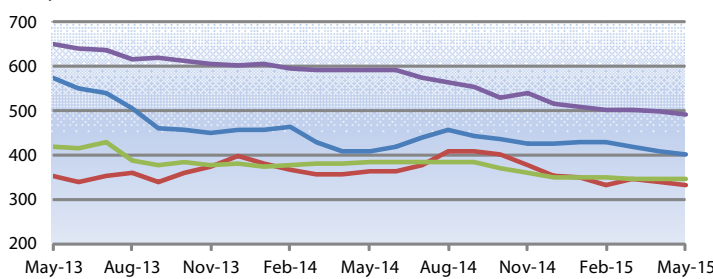
لمزيد من المعلومات، يمكنكم زيارة الموقع الإلكتروني لرصد بيانات أسعا الأغذية وتحليلها [هنا](#)

من المخزون العام عن طريق مناقصات خلال شهري يونيو/حزيران ويوليو/تموز. ومع ارتفاع حدة التنافس على الأسواق، تراجعت الأسعار أيضاً في الهند وفيت نام. ناهيك عن الانخفاض الحاد في عروض الأسعار التي قدمتها الولايات المتحدة، وكذلك الأرجنتين وأورغواي، وذلك يعود بدرجة كبيرة إلى بطء مبيعات التصدير. وبقيت أسعار الأرز في باكستان، غير نوع «بسمتي» ثابتة بفعل محدودية الامدادات إلى جانب الطلب المتواصل من شرق أفريقيا.

في حزيران/يونيو، تراجع دليل منظمة الأغذية والزراعة لعموم أسعار الأرز (2002-2004=100) بنسبة 1.5 في المائة، وبذلك يكون هذا التراجع للشهر التاسع على التوالي. ومن بين كافة أنواع الأرز، كان الانخفاض الأكبر من نصيب الأرز المعطر. ففي تايلند، تراجع الأرز الأبيض التايلندي المرجعي 100% ب بنسبة 16 نقطة، أو 3.9 في المائة، غير أن أسعار الأرز المسلوق والمعطر شهدت تراجعاً ملحوظاً هي الأخرى، ما يعكس الطلب الخجول من البلدان المستوردة والإعلان عن مبيعات جديدة للأرز

الأسعار الدولية للأرز

USD per tonne



Source(s): Thai Rice Exporters Association; FAO rice price update; International Grains Council

	Latest Price (May-15)	Percent Change		
		1M	3M	1Y
Thailand (Bangkok), Rice (Thai 100% B)	403.00	-1.7	-6.2	-1.2
Viet Nam, Rice (25% broken)	333.40	-1.9	-0.2	-8.4
India, Rice (25% broken)	346.80	-0.3	-0.9	-9.7
US, Rice (US Long Grain 2.4%)	492.00	-1.6	-2.2	-17.2

لمزيد من المعلومات، يمكنكم زيارة الموقع الإلكتروني لرصد بيانات أسعا الأغذية وتحليلها [هنا](#)

تحذيرات الأسعار على المستوى المحلي

في البلدان التي ترتفع فيها أسعار سلعة غذائية أساسية أو أكثر على نحو غير طبيعي ما يؤثر سلباً في الحصول على الأغذية

أسعار الأرز تتراجع عن المستويات القياسية لكنها تبقى مرتفعة

تراجعت أسعار الأرز خلال مايو/أيار عن المستويات القياسية التي وصلتها في الأشهر السابقة، وذلك مع بدء دخول الواردات إلى الأسواق لاسيما من الولايات المتحدة الأمريكية. غير أن الأسعار ظلت أعلى بنسبة 40 في المائة مقارنة مع عروض أسعار مايو/أيار 2014، وذلك بفعل التراجع الحاد في إنتاج عام 2014 وتدني توافر الأرز في الأسواق.

كولومبيا – الأرز

نسبة النمو		
معدّل هذه الفترة		حتى 04/15
3 شهرا	0.0	0.4
12 شهرا	2.8	0.0

المعدل للنمو المركب بالقيمة الحقيقية

المرجع هو: Colombia, National Average, Retail, Rice (second quality)

أسعار الفاصولياء إلى ارتفاع لتبلغ مستويات قياسية خلال مايو/أيار

شهدت أسعار الفاصولياء الحمراء والسوداء ارتفاعاً ملحوظاً للشهر الرابع على التوالي خلال مايو/أيار ووصلت إلى مستويات قياسية، وذلك بفعل تدني حصاد موسم 15/2014 وانخفاض مستويات الواردات بفعل ارتفاع الأسعار في الأسواق الدولية.

جمهورية الدومينيكان – الفاصولياء

نسبة النمو		
معدّل هذه الفترة		حتى 04/15
3 شهرا	7.1	-0.7
12 شهرا	2.2	0.0

المعدل للنمو المركب بالقيمة الحقيقية

المرجع هو: Dominican Republic, Santo Domingo, Retail, Beans (red)

أسعار الأرز تشهد استقراراً خلال مايو/أيار لكن تبقى أعلى من مستواها قبل عام

استقرت أسعار الأرز أو شهدت تراجعاً في بعض الأسواق مع دخول حصاد 2015 إلى الأسواق. غير أن الأسعار بقيت أعلى بشكل بارز من مستوياتها قبل عام بسبب تدني المخزون الناتج عن انخفاض إنتاج محصول الأرز المقشور الشتوي الرئيس لعام 2014 بفعل الجفاف.

إكوادور – الأرز

نسبة النمو		
معدّل هذه الفترة		حتى 04/15
3 شهرا	2.3	-0.1
12 شهرا	0.4	0.1

المعدل للنمو المركب بالقيمة الحقيقية

المرجع هو: Ecuador, Quito, Wholesale, Rice (long grain)

مستوى التحذير بالأسعار: مرتفع متوسط

لمزيد من المعلومات، يمكنكم زيارة الموقع الإلكتروني لرصد بيانات أسعار الأغذية وتحليلها [هنا](#)

أسعار الذرة البيضاء تشهد مزيداً من الارتفاع خلال مايو/أيار وتصل إلى مستويات أعلى بكثير من نظيرتها قبل عام

شهدت أسعار الذرة البيضاء ارتفاعاً خلال مايو/أيار، خلافاً لتراجعها خلال الأشهر السابقة، ووصلت إلى مستويات أعلى بكثير من نظيرتها قبل عام. ويعكس ارتفاع الأسعار الاتجاهات الموسمية، وتحسنها هذا العام بفعل انخفاض إنتاج الذرة لعام 2014 الناجم عن الجفاف وتدني توافرها في السوق.

بالمقابل، استقرت أسعار الفاصولياء الحمراء خلال مايو/أيار، لكنها بقيت عند مستويات أعلى بكثير من نظيرتها قبل عام نتيجة تراجع إنتاج عام 2014 وانخفاض مستويات الواردات.

السلفادور – الذرة البيضاء

نسبة النمو		
معدل هذه الفترة		حتى 04/15
3 شهرا	0.4	2.5
12 شهرا	2.9	-0.3

المعدل للنمو المركب بالقيمة الحقيقية
المرجع هو: El Salvador, San Salvador, Wholesale, Maize (white)

أسعار الذرة تشهد ارتفاعاً للشهر الثالث على التوالي خلال مايو/أيار

واصلت أسعار المبيع بالجملة للذرة ارتفاعها خلال مايو/أيار لتفوق مستويات نظيرتها قبل ثلاثة أشهر بنسبة 60 في المائة، ما يعكس تدني امدادات الأسواق بفعل تراجع إنتاج حصاد موسم الأمطار القصير عن المعدل لعام 2015 الذي تم خلال فترة مبكرة من هذا العام. ورغم الزيادة الحادة مؤخراً في الأسعار، إلا أنها بقيت خلال مايو/أيار أدنى من مستوياتها قبل عام.

كينيا – الذرة

نسبة النمو		
معدل هذه الفترة		حتى 04/15
3 شهرا	13.5	2.9
12 شهرا	-0.8	0.1

المعدل للنمو المركب بالقيمة الحقيقية
المرجع هو: Kenya, Nairobi, Wholesale, Maize

أسعار الذرة تشهد تراجعاً خلال مايو/أيار لكنها تبقى أعلى بكثير من مستويات نظيرتها قبل عام

شهدت أسعار الذرة البيضاء تراجعاً طفيفاً خلال مايو/أيار، بفعل المستويات المرتفعة من الواردات لاسيما من المكسيك. غير أن الأسعار بقيت أعلى بقرابة الثلث مقارنة مع مستويات نظيرتها قبل عام بفعل انخفاض الادمادات في السوق إثر تدني حصاد عام 2014.

سجلت أسعار الفاصولياء الحمراء ارتفاعاً حاداً، لتنتهي بذلك الانخفاض الذي شهدته خلال الأشهر السابقة. وقيت الأسعار عند مستويات مرتفعة نسبياً، رغم أنها أدنى من قيم نظيرتها قبل عام.

هندوراس – الذرة البنية

نسبة النمو		
معدل هذه الفترة		حتى 04/15
3 شهرا	0.9	3.7
12 شهرا	2.0	-0.5

المعدل للنمو المركب بالقيمة الحقيقية
المرجع هو: Honduras, Tegucigalpa, Wholesale, Maize (white)

مستوى التحذير بالأسعار: مرتفع متوسط

لمزيد من المعلومات، يمكنكم زيارة الموقع الإلكتروني لرصد بيانات أسعا الأغذية وتحليلها هنا

أسعار الأرز عند مستويات شبه قياسية خلال مايو/أيار لكنها تتخذ منحى متراجعا

تراجعت أسعار الأرز بشكل هامشي للشهر الثاني على التوالي خلال مايو/أيار وبقيت قريبة من المستويات القياسية التي بلغت خلال مارس/آذار، رغم التقدم في حصاد الموسم الرئيسي لعام 2015، والمتوقع أن يتجاوز كمية المحصول الوفير للعام الماضي بنسبة ثلاثة في المائة. وقد ساعد على دعم الأسعار بشكل رئيسي انخفاض المخزون العام، والبالغ في الوقت الراهن 1.2 مليون طن، مقارنة مع قرابة مليوني طن خلال منتصف عام 2014، إذ أن الحكومة عملت على الحد من الواردات بغرض تحفيز الاكتفاء الذاتي من الأرز. وخلال هذا العام، استوردت الحكومة حتى اليوم كمية أقل بنسبة 25 في المائة من الأرز مقارنة مع الفترة عينها من العام المنصرم. كما عملت تأمين الحكومة للمحصول الجديد بالمستوى الأدنى من الأسعار المدعومة الخاضعة للزيادة على الضغط على الأسعار مسببا ارتفاعها.

أسعار الذرة البيضاء تشهد مزيداً من التحسن خلال مايو/أيار وتصل إلى مستويات أعلى بكثير من قيم نظيرتها قبل عام

شهدت أسعار الذرة البيضاء زيادة خلال مايو/أيار لتصل بذلك إلى مستويات أعلى بكثير من قيم نظيرتها قبل عام وتقلب ذلك تراجع الأسعار خلال الأشهر السابقة. ويعكس ارتفاع الأسعار الاتجاهات الموسمية والتي ارتفعت هذا العام بفعل تدني إنتاج الذرة لعام 2014 الناجم عن الجفاف وتراجع توافر المنتج في الأسواق.

ارتفعت أسعار الفاصولياء الحمراء بشكل حاد خلال مايو/أيار، لتعكس بذلك اتجاه انخفاض الأسعار خلال الأشهر السابقة. وبقيت الأسعار عند مستويات مرتفعة نسبياً رغم بقائها أدنى من نظيرتها قبل عام.

أسعار الذرة تشهد ارتفاعاً خلال مايو/أيار وتصل إلى مستويات أعلى بكثير من قيم نظيرتها قبل عام

واصلت أسعار الذرة البيضاء والصفراء ارتفاعها بصفة عامة خلال مايو/أيار لتصل الزيادة إلى نسبة 38 و17 في المائة على التوالي مقارنة مع مستوياتها قبل عام، وذلك بفعل التوقعات بتراجع حاد في إنتاج 2015، والذي قد يصل إلى نسبة 30 في المائة عن كمية المحصول الوفير المجني في العام السابق. لكن رغم التوقعات غير المؤاتية حيال الإنتاج، عملت مستويات المخزون الكبير الذي يفوق مليوني طن وكذلك تدني الأسعار الدولية على الحد من زيادة الأسعار بدرجة أكبر. ومن المتوقع أن تتواصل زيادة أسعار الذرة في جنوب أفريقيا ما يضع ضغطاً تضخيمياً على البلدان المستوردة في المنطقة دون الإقليمية، لاسيما بوتسوانا وليسوتو وناميبيا وسوازيلاند، والمتوقع أن تشهد هي الأخرى تراجعاً في الحصاد هذا العام.

أندونيسيا – الأرز

نسبة النمو		
معدّل هذه الفترة	حتى 03/15	
3 شهرا	0.0	-0.9
12 شهرا	0.4	0.1

المعدل للنمو المركب بالقيمة الحقيقية
المرجع هو: Indonesia, National Average, Retail, Rice (medium quality)

نيكاراغوا – الذرة البيضاء

نسبة النمو		
معدّل هذه الفترة	حتى 03/15	
3 شهرا	1.2	3.9
12 شهرا	1.9	-0.1

المعدل للنمو المركب بالقيمة الحقيقية
المرجع هو: Nicaragua, Managua, (oriental), Wholesale, Maize (white)

جنوب أفريقيا – الذرة

نسبة النمو		
معدّل هذه الفترة	حتى 03/15	
3 شهرا	2.0	-2.9
12 شهرا	2.4	0.1

المعدل للنمو المركب بالقيمة الحقيقية
المرجع هو: South Africa, Randfontein, Wholesale, Maize (white)

مستوى التحذير بالأسعار: مرتفع متوسط

لمزيد من المعلومات، يمكنكم زيارة الموقع الإلكتروني لرصد بيانات أسعا الأغذية وتحليلها [هنا](#)

تحذيرات الأسعار على المستوى المحلي - واصل

أسعار دقيق القمح تواصل ارتفاعها لتصل إلى مستويات شبه قياسية

شهدت أسعار **دقيق القمح**، المنتج الرئيسي في البلد، مزيداً من الارتفاع خلال مايو/أيار في جُلّ الأسواق لتصل بذلك إلى مستويات قياسية أعلى من قيم نظيرتها قبل عام بمقدار الربع. ويستور البلد في العادة قرابة نصف احتياجاته الاستهلاكية من القمح، في حين يعكس منحى الزيادة خلال الأشهر القليلة السابقة بشكل رئيسي استمرارية انخفاض قيمة العملة الوطنية وكذلك عروض أسعار التصدير المرتفعة نسبياً من كازاخستان، المصدر الرئيس لتلك الواردات. ولدعم عملة السوموني الطاجيكي، أدخل البنك الوطني الطاجيكي (البنك المركزي) ضوابط لصرف القطع الأجنبي بتاريخ 13 مارس/آذار 2015.

طاجيكستان - دقيق القمح

نسبة النمو		
معدّل هذه الفترة	حتى 03/15	
3 شهرا	1.1	-1.2
12 شهرا	1.4	0.0

المعدل للنمو المركب بالقيمة الحقيقية
المرجع هو: Tajikistan, Dushanbe, Retail, Wheat (flour, first grade)

أسعار الذرة تشهد مزيداً من الارتفاع خلال مايو/أيار وتصل إلى قرابة ضعف مستوياتها قبل ثلاثة أشه

واصلت أسعار المبيع بالجملة **للذرة** زيادتها خلال مايو/أيار لتصل إلى قرابة ضعف مستوياتها قبل ثلاثة أشهر. وأبرزت الأسعار حالات غياب اليقين حيال إنتاج محصول الموسم الرئيسي لعام 2015، والذي يتم حصاده في الوقت الراهن، والذي تأثر بشكل مناوئ بالهطولات المطرية التي لم تصل إلى معدلها. كما تسبب الطلب القوي على التصدير من كينيا وجنوب السودان في دعم الأسعار. بيد أنه مع الزيادات الحادة التي شهدتها الأسعار مؤخراً، إلا أنها لا تزال أدنى من مستويات نظيرتها قبل عام.

أوغندا - الذرة

نسبة النمو		
معدّل هذه الفترة	حتى 03/15	
3 شهرا	23.1	5.9
12 شهرا	-0.5	0.3

المعدل للنمو المركب بالقيمة الحقيقية
المرجع هو: Uganda, Kampala, Wholesale, Maize

أسعار الذرة تشهد مزيداً من الارتفاع خلال مايو/أيار وتصل إلى قيم أعلى من نظيرتها قبل عام

شهدت أسعار المبيع بالجملة **للذرة** مزيداً من الارتفاع خلال مايو/أيار لتصل إلى مستويات أعلى بقرابة الضعف مقارنة مع الفترة قبل ثلاثة أشهر، مدعومة بذلك بانخفاض التوقعات حيال إنتاج موسم «مسيمو» الرئيسي لعام 2015 والطلب القوي على التصدير من قبل كينيا وجنوب السودان. ولعل تدني التوقعات بخصوص موسم «ماسيكا» المرتقب حصاده اعتباراً من يوليو/تموز، بفعل تدني الهطولات المطرية وتذبذبها، زاد من الضغط على الأسعار لارتفاعها. وكانت أسعار الذرة خلال مايو/أيار أعلى من مستويات نظيرتها قبل عام.

جمهورية تنزانيا المتحدة - الذرة

نسبة النمو		
معدّل هذه الفترة	حتى 03/15	
3 شهرا	23.1	-4.0
12 شهرا	3.2	-0.3

المعدل للنمو المركب بالقيمة الحقيقية
المرجع هو: United Republic of Tanzania, Dar el Salaam, Wholesale, Maize

مستوى التحذير بالأسعار: مرتفع متوسط

لمزيد من المعلومات، يمكنكم زيارة الموقع الإلكتروني لرصد بيانات أسعا الأذنية وتحليلها [هنا](#)

FPMA

لرصد أسعار الأذنية وتحليلها 7

10 يونيو/حزيران 2015

أعدت هذه النشرة من قبل فريق رصد أسعار الأغذية وتحليلها في قسم التجارة والأسواق لمنظمة الأغذية والزراعة. وتشتمل هذه النشرة على آخر المعلومات والتحليلات المتعلقة بالأسعار على المستوى المحلي للأغذية الأساسية، لاسيما في البلدان النامية لتستكمل بذلك تحليل منظمة الأغذية والزراعة للأسواق الدولية. كما توفر تحذيراً مبكراً بارتفاع أسعار الأغذية على المستوى القطري التي قد تؤثر سلباً في الأمن الغذائي.

يعتمد هذا التقرير على المعلومات المتوافرة حتى مطلع يونيو/حزيران 2015.

تجدون كافة البيانات المستخدمة في هذا التحليل في أداة رصد أسعار الأغذية وتحليلها على الرابط:
www.fao.org/giews/pricetool

لمزيد من المعلومات، يرجى زيارة الموقع الإلكتروني لرصد أسعار الأغذية وتحليلها على الرابط:

www.fao.org/giews/food-prices

توجّه تساؤلاتكم إلى:

رصد أسعار الأغذية وتحليلها

قسم التجارة والأسواق

منظمة الأغذية والزراعة للأمم المتحدة

Viale delle Terme di Caracalla

00153، روما، إيطاليا

البريد الإلكتروني: GIEWS1@fao.org

إخلاء مسؤولية

لا يُعبّر تحديد المواقع وعرض المواد في هذه المادة الإعلامية عن أي رأي مهما كان لمنظمة الأغذية والزراعة للأمم المتحدة بخصوص الحالة القانونية والتنموية لأي بلد أو قطاع أو مدينة أو منطقة أو سلطاتها أو بخصوص تحديد تخومها أو حدودها. وإن ذكر شركات أو منتجات معينة لمنتجات ما، سواء تمتعت ببراءة الاختراع أم لا، لا يعني أن المنظمة تؤيدها أو توصي بها دون غيرها من الشركات أو المنتجات ذات الطابع المشابه من تلك التي لم تأت المنظمة على ذكرها.

إن الآراء الواردة في هذا المنتج الإعلامي تخص المؤلف (المؤلفين) ولا تعكس بالضرورة آراء منظمة الأغذية والزراعة وسياساتها.

© منظمة الأغذية والزراعة، 2015