



FPMA 简报

#5
2015年6月10日

食品价格趋势月度报告

要 闻

- 5月份国际小麦和玉米均价低于上月并明显低于一年前水平，原因是2015年收成前景普遍看好。稻米价格也呈下行态势，主要原因是出口外销步伐迟缓。
- 在东部非洲的肯尼亚、坦桑尼亚和乌干达，5月份玉米价格在4月份大涨的基础上进一步走强，若干市场上价格比三个月前翻了一番。近期价格上涨的原因是收成前景不明朗且区域出口需求旺盛。
- 在南部非洲，5月份主要生产国南非的价格出现上涨——尽管2015年作物的收获工作正在推进，而其他地方价格回落，但幅度低于正常水平。对价格形成支撑的因素是预期该区域将大幅减产。

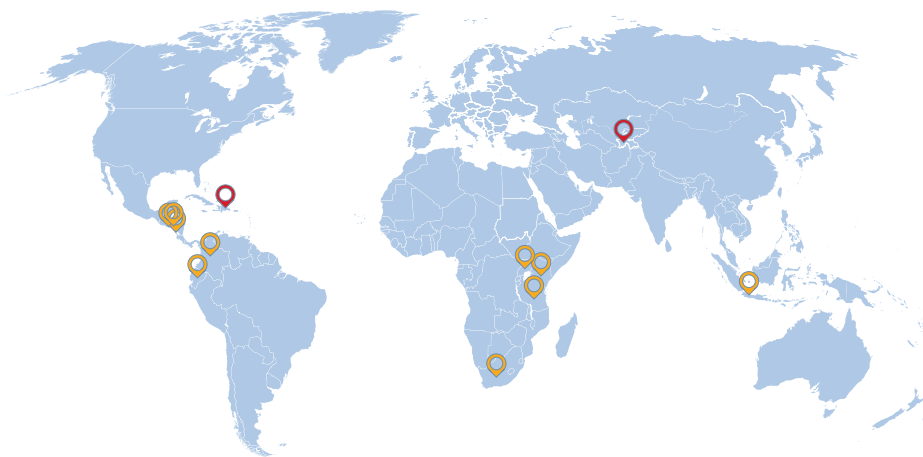
目 录

(完整报告仅提供英文版本)

国际谷物价格.....	2
国内价格预警.....	4

国际和国内价格

价格预警级别： 高度 中度 [基于GIEWS分析]



本地图中使用的名称和介绍的材料，并不意味着粮农组织对任何国家、领土或海区的法定或构成地位或其边界的划分表示任何意见。

- 哥伦比亚 | 稻米
- 多米尼加共和国 | 豆类
- 厄瓜多尔 | 稻米
- 萨尔瓦多 | 白玉米
- 肯尼亚 | 玉米
- 洪都拉斯 | 白玉米
- 印度尼西亚 | 稻米
- 尼加拉瓜 | 白玉米
- 南非 | 玉米
- 塔吉克斯坦 | 面粉
- 乌干达 | 玉米
- 坦桑尼亚 | 玉米

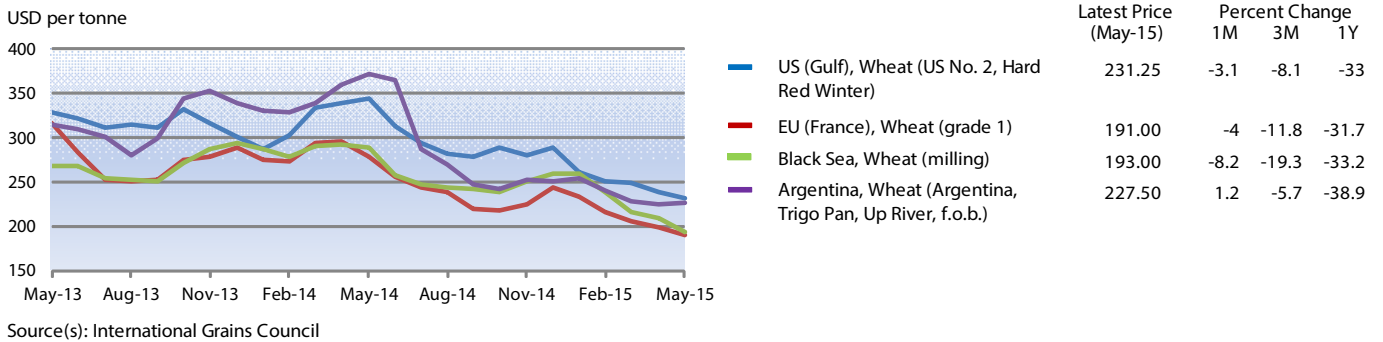
5月份国际谷物价格回落，仍然明显低于一年前水平

5月份小麦出口价格较上月回落，价格比一年前水平低了三分之一以上。美国小麦（2号硬红冬麦）基准价格平均每吨231美元，比4月份下跌了3%，尽管对大雨影响2015年冬季作物单产的担忧在下半月将价格推高。5月份价格回落的原因是出口需求疲软且2015年产量前景总体看好。在阿根廷，新作物的播种工作刚刚开局，5

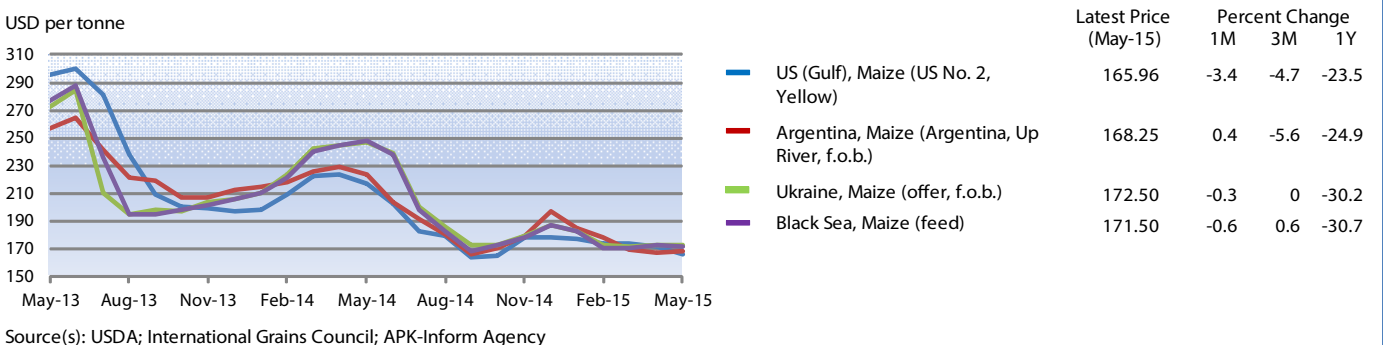
月份价格保持相对不变，但价格比去年同期低了近40%。

5月份美国玉米（2号黄玉米）国际基准价格较4月份下跌了3%以上，主要原因是主要生产国和出口国美国2015年玉米作物播种和早期生长期天气条件有利。在其他产地，价格保持相对稳定。总体上看，玉米价格大大低于去年5月水平。

国际小麦价格



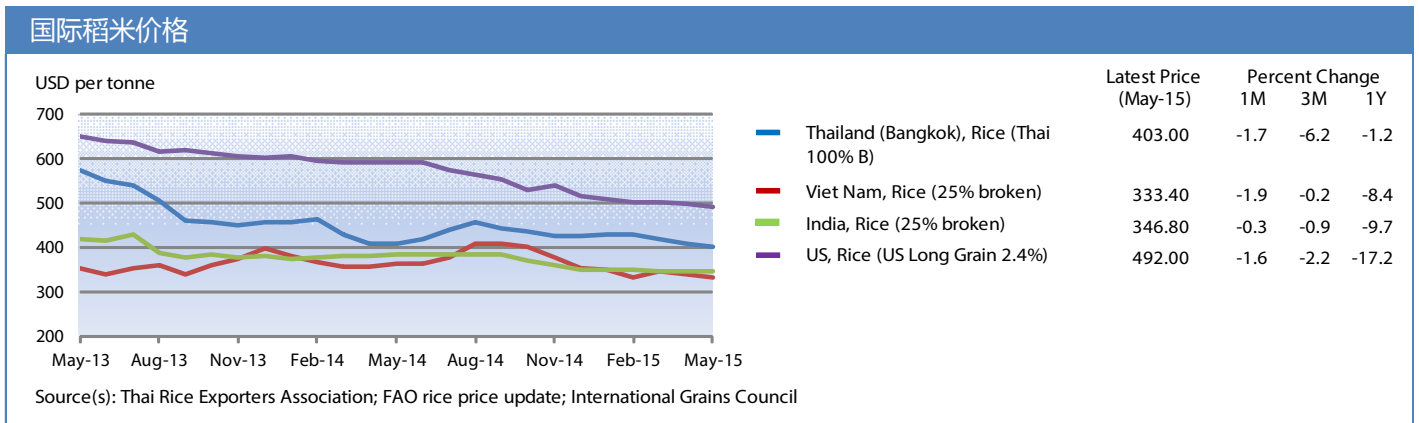
国际玉米价格



更多信息请点击[此处](#)访问FPMA网站

6月份粮农组织稻米价格指数（2002-2004=100）下降了1.5%，连续第九个月下滑。在细分市场中，香米价格跌幅最大。在泰国，100%B级白米价格下跌了16点，即3.9%，而蒸谷米和香米价格也出现了不少跌幅，原因是进口国需求低迷且政府宣布将在6月和7月

再次通过招标方式出售公共库存。随着市场竞争的加剧，印度和越南的价格也出现下跌。美国的价格也大幅下滑，阿根廷和乌拉圭也是如此，主要原因是出口放缓。巴基斯坦非巴斯马蒂米价格保持坚挺，原因是货源供应紧张且东部非洲的需求源源不断。



更多信息请点击[此处](#)访问FPMA网站

国内价格预警

某一种或多种基本粮食商品价格处于异常高水平且可能对粮食获取产生负面影响的 国家。

哥伦比亚 | 稻米

增长率 (%)		
	至 05/15	同期平均值
3 个月	0.0	0.4
12 个月	2.8	0.0

实际复合增长率

参照: Colombia, National Average, Retail, Rice (second quality)

价格从创纪录高点回落但仍处高位

随着进口货源（主要来自美国）开始上市，5月份稻米价格从上个月的创纪录高点回落。但在2014年大幅减产和市场保有量低的支撑下，价格仍比2014年5月高出40%。

多米尼加共和国 | 豆类

增长率 (%)		
	至 05/15	同期平均值
3 个月	7.1	-0.7
12 个月	2.2	0.0

实际复合增长率

参照: Dominican Republic, Santo Domingo, Retail, Beans (red)

5月份豆类价格上涨并处于创纪录水平

5月份红豆和黑豆价格连续第四个月显著上涨并处于创纪录水平，这是由于受到2014/15年度减产和进口量低（原因是国际市场价格上涨）的支撑。

厄瓜多尔 | 稻米

增长率 (%)		
	至 05/15	同期平均值
3 个月	2.3	-0.1
12 个月	0.4	0.1

实际复合增长率

参照: Ecuador, Quito, Wholesale, Rice (long grain)

5月份稻米价格企稳但仍高于去年水平

随着2015年作物（收成有所回升）的上市，某些市场稻米价格企稳或回落。但价格仍较大程度上高于一年前水平，原因是2014年主要冬季稻谷作物旱灾减产，导致库存量低。

价格预警级别： 高度  中度

更多信息请点击[此处](#)访问FPMA网站

萨尔瓦多 | 白玉米

增长率 (%)		
至 05/15		同期平均值
3 个月	0.4	2.5
12 个月	2.9	-0.3

实际复合增长率

参照: El Salvador, San Salvador, Wholesale, Maize (white)

5月份白玉米价格进一步攀升并明显高于一年前水平

5月份白玉米价格上涨，抵消了前几个月的跌幅，价格显著高于一年前水平。价格上涨反映了季节性趋势，2014年玉米收成早灾减产和市场保有量低又加剧了今年的季节性涨势。

相反，5月份红豆价格保持不变，但明显高于一年前水平，原因是2014年减产和进口量低。

肯尼亚 | 玉米

增长率 (%)		
至 05/15		同期平均值
3 个月	13.5	2.9
12 个月	-0.8	0.1

实际复合增长率

参照: Kenya, Nairobi, Wholesale, Maize

5月份玉米价格连续第三个月上涨

5月份玉米批发价格继续上涨，比三个月前的水平高出60%之多，原因是今年早些时候收获的2015年短雨季收成不及常年水平，造成市场供应量低。尽管近期价格大幅上涨，但5月份玉米价格仍低于一年前的低水平。

洪都拉斯 | 白玉米

增长率 (%)		
至 05/15		同期平均值
3 个月	0.9	3.7
12 个月	2.0	-0.5

实际复合增长率

参照: Honduras, Tegucigalpa, Wholesale, Maize (white)

5月份白玉米价格回落，但仍明显高于一年前水平



5月份白玉米价格略有回落，原因是进口量大（尤其是来自墨西哥）。但因为2014年早灾减产造成市场供应量低，因此价格仍比一年前水平高出近三分之一。

5月份红豆价格大幅上涨，收复了前几个月回落的失地。价格仍保持相对高位，但低于一年前水平。

价格预警级别： 高度  中度

更多信息请点击[此处](#)访问FPMA网站

印度尼西亚 | 稻米

增长率 (%)		
	至 05/15	同期平均值
3 个月	 0.0	-0.9
12 个月	 0.4	0.1


实际复合增长率

参照: Indonesia, National Average, Retail, Rice (medium quality)

5月份稻米价格接近创纪录水平，但呈回落态势

5月份稻米价格连续第二个月略微回落，但仍接近3月份创下的高点；尽管2015年主季作物收获工作正在推进且比去年的丰产水平增产3%。价格主要是受到公共库存量低的支持，目前约为120万吨，而2014年年中为近200万吨，原因是政府一直在限制进口，促进稻米自给。今年到目前为止，政府稻米进口量比去年同期减少25%。政府按上调后的最低支持价收购新季作物的作法也对价格形成了上行压力。

尼加拉瓜 | 白玉米

增长率 (%)		
	至 05/15	同期平均值
3 个月	1.2	3.9
12 个月	 1.9	-0.1

实际复合增长率

参照: Nicaragua, Managua (oriental), Wholesale, Maize (white)

5月份白玉米价格进一步走强并明显高于一年前水平

5月份白玉米价格上涨，抵消了前几个月的跌幅，价格显著高于一年前水平。价格上涨反映了季节性趋势，2014年玉米收成旱灾减产和市场保有量低又加剧了今年的季节性涨势。

5月份红豆价格大幅上涨，抵消了前几个月的跌幅。价格仍处于相对高位，但低于一年前水平。

南非 | 玉米

增长率 (%)		
	至 05/15	同期平均值
3 个月	 2.0	-2.9
12 个月	2.4	0.1

实际复合增长率

参照: South Africa, Randfontein, Wholesale, Maize (white)


5月份玉米价格上涨并大大高于一年前水平

5月份白玉米和黄玉米的价格继续沿承总体上涨态势，分别比一年前水平高出38%和17%，这是由于受到预期2015年大幅减产（预期比上年的丰产水平下降30%）的推动。虽然产量前景不佳，但200多万吨的较大库存量和国际价格低位抑制了价格的更大涨幅。预计南非玉米价格上涨将继续对该次区域的进口国施加通胀压力，即博茨瓦纳、莱索托、纳米比亚和斯威士兰，预测这些国家今年也将减产。

价格预警级别： 高度  中度

更多信息请点击[此处](#)访问FPMA网站

塔吉克斯坦 | 面粉

增长率 (%)		
	至 05/15	同期平均值
3 个月	 1.1	-1.2
12 个月	1.4	0.0

实际复合增长率

参照: Tajikistan, Dushanbe, Retail, Wheat (flour, first grade)

面粉价格继续攀升并达创纪录水平

面粉是该国主食；5月份多数市场面粉价格进一步走强并达创纪录水平，比一年前高出四分之一。该国小麦消费需求的约半数通常需要进口，过去几个月价格上涨主要是由于该国货币持续贬值，而且该国主要进口来源国哈萨克斯坦的出口价格相对较高。为支持索莫尼，塔吉克斯坦国民银行（该国央行）于2015年3月15日施行了外汇管制。

乌干达 | 玉米

增长率 (%)		
	至 05/15	同期平均值
3 个月	 23.1	5.9
12 个月	-0.5	0.3


实际复合增长率

参照: Uganda, Kampala, Wholesale, Maize

5月份玉米价格进一步走强，价格与三个月前相比几乎翻番

5月份玉米批发价格继续攀升，较三个月前几乎翻了一番。价格上涨是受到当前正在收获的2015年主季作物产量前景不明朗的支撑，该季作物受到了降雨偏少的负面影响。来自肯尼亚和南苏丹的旺盛出口需求也对价格形成了支撑。虽然近期大幅上涨，但价格仍低于一年前水平。

坦桑尼亚 | 玉米

增长率 (%)		
	至 05/15	同期平均值
3 个月	 23.1	-4.0
12 个月	 3.2	-0.3

实际复合增长率

参照: United Republic of Tanzania, Dar es Salaam, Wholesale, Maize

5月份玉米价格进一步走强并高于一年前水平

5月份玉米批发价格进一步走强，较三个月前几乎翻了一番，这是由于受到预计2015年主季（*msimu*）减产以及肯尼亚和南苏丹需求旺盛的支撑。由于降雨量低且失常，将于7月份开始收获的*masika*季作物收成前景不明朗，这对价格添加了上行压力。5月份玉米价格高于一年前水平。

价格预警级别： 高度  中度

更多信息请点击[此处](#)访问FPMA网站

本简报由粮农组织贸易及市场司**食品价格监测与分析（FPMA）**团队编写。它主要包含了有关发展中国家基本食品国内价格的最新信息和分析，是对粮农组织有关国际市场分析的补充。它对国家层面可能造成负面粮食安全影响的高粮价情况将进行预警。

本报告基于截至2015年6月初掌握的资料编写。

本分析中使用的所有数据均可见**食品价格数据及分析工具（FPMA Tool）**，网址：www.fao.org/giews/pricetool

更多信息请访问**FPMA网站**：www.fao.org/giews/food-prices

如欲查询可联系：

食品价格监测与分析（FPMA）

贸易及市场司（EST）

联合国粮食及农业组织（FAO）

Viale delle Terme di Caracalla

00153 Rome, Italy

电子邮件：GIEWS1@fao.org

免责声明

本信息产品中使用的名称和介绍的材料，并不意味着联合国粮食及农业组织（粮农组织）对任何国家、领地、城市、地区或其当局的法律或发展状态、或对其国界或边界的划分表示任何意见。提及具体的公司或厂商产品，无论是否含有专利，并不意味着这些公司或产品得到粮农组织的认可或推荐，优于未提及的其它类似公司或产品。

本信息产品中陈述的观点是作者的观点，不一定反映粮农组织的观点或政策。

© 粮农组织 2015年