



ЕЖЕМЕСЯЧНЫЙ ОТЧЕТ О ТЕНДЕНЦИЯХ В ЦЕНАХ НА ПРОДОВОЛЬСТВИЕ

ОСНОВНЫЕ ТЕЗИСЫ

- В мае международные цены на пшеницу и маис были в среднем ниже, чем в предыдущем месяце, и были существенно ниже прошлогодних значений благодаря в целом позитивному прогнозу на урожай 2015 года. Котировки риса также понизились, в основном из-за вялых экспортных продаж.
- В мае в Восточной Африке, Кении, Объединенной Республике Танзания и Уганде цены на маис продолжали расти (после резкого повышения в апреле) и на некоторых рынках вдвое превысили уровень трехмесячной давности. Недавнее повышение цен отражает неясность прогнозов на урожай и сильный экспортный спрос на региональном уровне.
- В Южной Африке, несмотря на текущий сбор урожая 2015 года, майские цены у основного производителя, ЮАР, выросли, а в других странах – понизились, но более медленными, чем обычно, темпами. На цены оказало воздействие предположение о резком снижении производства на региональном уровне. Повсюду цены на маис были выше уровней мая 2014 года.

СОДЕРЖАНИЕ

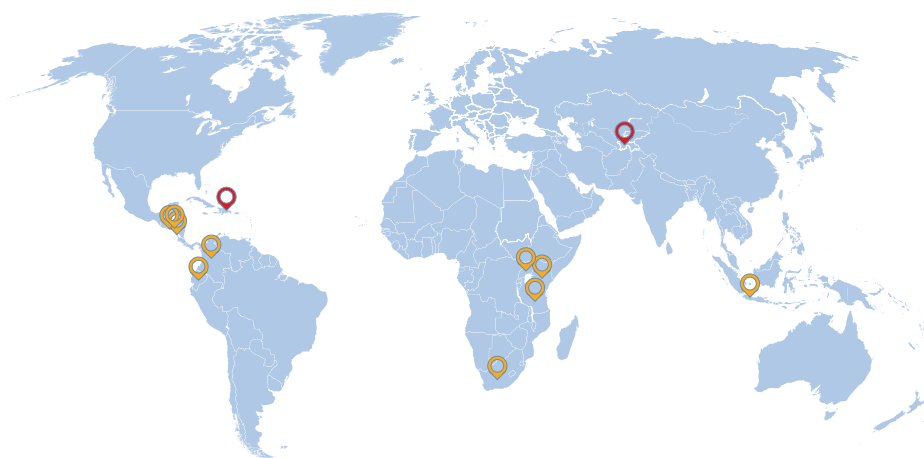
(Полная версия отчета доступен только на английском языке)

МЕЖДУНАРОДНЫЕ ЦЕНЫ НА ЗЕРНОВЫЕ.....	2
ПРЕДУПРЕЖДЕНИЯ О ВНУТРЕННИХ ЦЕНАХ.....	4
СНГ – АЗИЯ И ЕВРОПА.....	8

Мировые и внутренние цены

Уровень ценового предупреждения: Высокий Умеренный

[Основано на анализе GIEWS]



Используемые обозначения и представление материала на карте (картах) не означают выражения какого-либо мнения со стороны ФАО относительно правового или конституционного статуса той или иной страны, территории или морского района, или относительно делимитации границ.

Колумбия Рис
Доминиканская Республика Бобовые
Эквадор Рис
Сальвадор Белый маис
Кения Маис
Гондурас Белый маис
Индонезия Рис
Никарагуа Белый маис
ЮАР Маис
Таджикистан Пшеничная мука
Уганда Маис
Объединенная Республика Танзания Маис

МЕЖДУНАРОДНЫЕ ЦЕНЫ НА ЗЕРНОВЫЕ

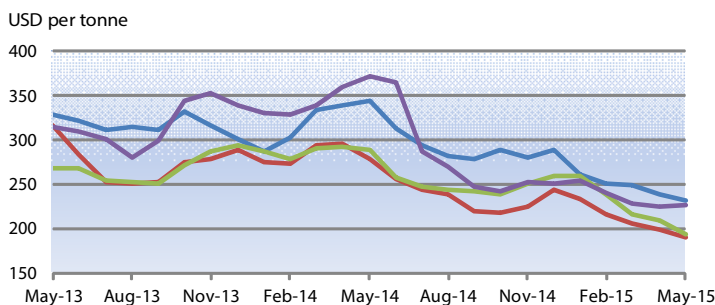
В мае международные цены на зерновые снизились и по-прежнему были значительно ниже прошлогодних значений

В мае экспортные цены на **пшеницу** были ниже, чем месяцем ранее, и более чем на треть ниже прошлогодних значений. Служащая ориентиром цена на американскую пшеницу (Хард Ред Винтер №2) составляла в среднем 231 долл. США за тонну, на 3% меньше, чем в апреле, несмотря на опасения по поводу воздействия сильных дождей на урожай озимых 2015 года, способствовавшие повышению цен во второй половине месяца. Понижение цен в течение месяца отражает вялый экспортный спрос и в целом благоприятные прогнозы на урожай 2015 года. В Аргентине, где только начался сев нового урожая,

в мае котировки оставались в целом неизменными, но были почти на 40% ниже, чем в этот же период год назад.

Служащая ориентиром цена на американскую **кукурузу** (№2, желтая) в мае снизилась более чем на 3% по сравнению с апрелем, в основном благодаря благоприятным погодным условиям для сева и раннему созреванию урожая кукурузы 2015 года в США, основном производителе и экспортере. У других производителей цены оставались относительно стабильными. В целом цены на маис были существенно ниже их уровней мая прошлого года.

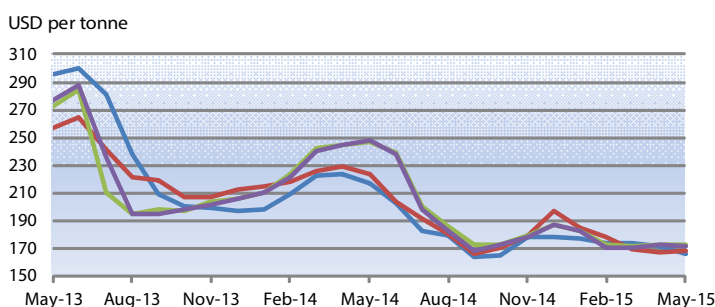
Международные цены на пшеницу



Source(s): International Grains Council

	Latest Price (May-15)	Percent Change		
		1M	3M	1Y
US (Gulf), Wheat (US No. 2, Hard Red Winter)	231.25	-3.1	-8.1	-33
EU (France), Wheat (grade 1)	191.00	-4	-11.8	-31.7
Black Sea, Wheat (milling)	193.00	-8.2	-19.3	-33.2
Argentina, Wheat (Argentina, Trigo Pan, Up River, f.o.b.)	227.50	1.2	-5.7	-38.9

Международные цены на маис



Source(s): USDA; International Grains Council; APK-Inform Agency

	Latest Price (May-15)	Percent Change		
		1M	3M	1Y
US (Gulf), Maize (US No. 2, Yellow)	165.96	-3.4	-4.7	-23.5
Argentina, Maize (Argentina, Up River, f.o.b.)	168.25	0.4	-5.6	-24.9
Ukraine, Maize (offer, f.o.b.)	172.50	-0.3	0	-30.2
Black Sea, Maize (feed)	171.50	-0.6	0.6	-30.7

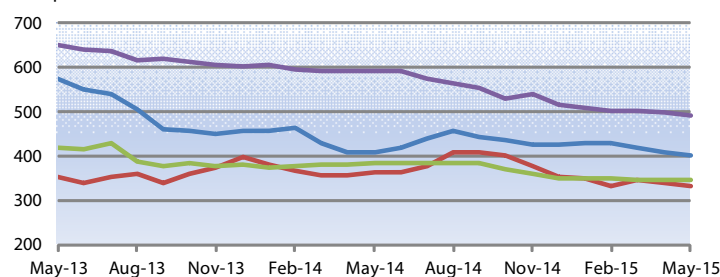
С дополнительной информацией можно ознакомиться на веб-сайте FPMA [здесь](#)

В июне Индекс ФАО цен на все виды **риса** (2002-2004=100) снизился на 1,5%, причем снижение было зафиксировано девятый месяц подряд. Что же касается отдельных видов, то самое резкое снижение было зафиксировано по ароматному рису. В Таиланде служащая ориентиром цена на Тайский белый рис 100%B понизилась на 16 пунктов (или на 3,9%). Однако цены на пропаренный рис и на ароматный рис также значительно снизились, что стало отражением вялого спроса со стороны

импортеров и объявления о новых распродажах риса из государственных запасов посредством тендеров в июне и в июле. Поскольку конкуренция за рынки возросла, цены снизились также в Индии и во Вьетнаме. Котировки в США также резко снизились, как и в Аргентине и Уругвае, в основном из-за вялых экспортных продаж. Лишь в Пакистане цены на виды риса помимо «басмати» не изменились в силу уменьшения предложения и неизменного спроса из Восточной Африки.

Международные цены на рис

USD per tonne



Source(s): Thai Rice Exporters Association; FAO rice price update; International Grains Council

	Latest Price (May-15)	Percent Change		
		1M	3M	1Y
Thailand (Bangkok), Rice (Thai 100% B)	403.00	-1.7	-6.2	-1.2
Viet Nam, Rice (25% broken)	333.40	-1.9	-0.2	-8.4
India, Rice (25% broken)	346.80	-0.3	-0.9	-9.7
US, Rice (US Long Grain 2.4%)	492.00	-1.6	-2.2	-17.2

С дополнительной информацией можно ознакомиться на веб-сайте FPMA [здесь](#)

МИРОВЫЕ И ВНУТРЕННИЕ ЦЕНЫ

Страны, в которых цены на один или несколько основных сырьевых продуктов питания находятся на ненормально высоком уровне, что может негативно повлиять на доступность продовольствия

Колумбия | Рис

Темпы роста (%)		
	До 05/15	Средняя величина за тот же период
3 месяца	0.0	0.4
12 месяцев	 2.8	0.0


Общий темп роста в реальном исчислении.

Со ссылкой на: Colombia, National Average, Retail, Rice (second quality)

Цены на рис уходят с рекордных отметок, но остаются высокими

В мае цены на **рис** понизились по сравнению с рекордными уровнями предыдущих месяцев, по мере того как на рынок стал поступать импорт, в основном из США. Однако цены по-прежнему были на 40% выше котировок мая 2014 года в силу очень плохого урожая 2014 года и низкой доступностью на рынке.

Доминиканская Республика | Бобовые

Темпы роста (%)		
	До 05/15	Средняя величина за тот же период
3 месяца	 7.1	-0.7
12 месяцев	 2.2	0.0

Общий темп роста в реальном исчислении.

Со ссылкой на: Dominican Republic, Santo Domingo, Retail, Beans (red)

Цены на бобовые растут и в мае достигли рекордного уровня

Цены на красные и черные **бобовые** значительно выросли четвертый месяц подряд и в мае были на рекордном уровне. На них влияли плохой урожай 2014/2015 года и низкий уровень импорта из-за повысившихся цен на международном рынке.

Эквадор | Рис

Темпы роста (%)		
	До 05/15	Средняя величина за тот же период
3 месяца	 2.3	-0.1
12 месяцев	0.4	0.1

Общий темп роста в реальном исчислении.

Со ссылкой на: Ecuador, Quito, Wholesale, Rice (long grain)

Цены на рис в мае стабилизировались, но были по-прежнему выше прошлогодних значений

На некоторых рынках цены на **рис** стабилизировались или понизились благодаря поступлению на рынок удачного урожая 2015 года. Однако цены оставались значительно выше прошлогодних в силу скудных запасов – результата пострадавшего от засухи урожая риса-падди основного зимнего сезона 2014 года.

Уровень ценового предупреждения:  Высокий  Умеренный

С дополнительной информацией можно ознакомиться на веб-сайте FPMA [здесь](#)

Сальвадор | Белый маис

Темпы роста (%)		
	До 05/15	Средняя величина за тот же период
3 месяца	0.4	2.5
12 месяцев	 2.9	-0.3

Общий темп роста в реальном исчислении.

Со ссылкой на: El Salvador, San Salvador, Wholesale, Maize (white)

Цены на белый маис в мае продолжали расти и были значительно выше прошлогодних

В мае цены на **белый маис** выросли, что свело на нет их понижение в предыдущие месяцы, и были значительно выше прошлогодних. Повышение цен отражает сезонные тенденции, усугубившиеся в этом году пострадавшим от засухи плохим урожаем 2014 года и низкой доступностью на рынке.

Напротив, цены на **красные бобовые** в мае оставались неизменными, но были существенно выше прошлогодних из-за плохого урожая 2014 года и низкого уровня импорта.

Кения | Маис

Темпы роста (%)		
	До 05/15	Средняя величина за тот же период
3 месяца	 13.5	2.9
12 месяцев	-0.8	0.1

Общий темп роста в реальном исчислении.

Со ссылкой на: Kenya, Nairobi, Wholesale, Maize

В мае цены на маис выросли третий месяц подряд

В мае оптовые цены на **маис** продолжали расти и были на 60% выше уровня трехмесячной давности. Это стало результатом низкого рыночного предложения после собранного в начале года и пострадавшего от недостатка осадков урожая 2015 года, оказавшегося ниже среднего уровня. Однако, несмотря на недавние резкие повышения, цены на маис в мае оставались ниже прошлогодних значений.

Гондурас | Белый маис

Темпы роста (%)		
	До 05/15	Средняя величина за тот же период
3 месяца	0.9	3.7
12 месяцев	 2.0	-0.5

Общий темп роста в реальном исчислении.

Со ссылкой на: Honduras, Tegucigalpa, Wholesale, Maize (white)

В мае цены на белый маис снизились, но оставались значительно выше прошлогодних

В мае цены на **белый маис** слегка снизились благодаря высокому уровню импорта, в частности, из Мексики. Однако цены были по-прежнему почти на треть выше прошлогодних значений из-за низкого уровня предложения на рынке, вызванного пострадавшим от засухи плохим урожаем 2014 года.

В мае цены на **красные бобовые** резко выросли, что свело на нет их понижения в предыдущие месяцы. Цены оставались относительно высокими, хотя и ниже, чем годом ранее.

Уровень ценового предупреждения:  Высокий  Умеренный

С дополнительной информацией можно ознакомиться на веб-сайте FPMA [здесь](#)

Индонезия | Рис

Темпы роста (%)		
	До 05/15	Средняя величина за тот же период
3 месяца	 0.0	-0.9
12 месяца	 0.4	0.1

Общий темп роста в реальном исчислении.

Со ссылкой на: Indonesia, National Average, Retail, Rice (medium quality)

В мае цены на рис почти на рекордном уровне, но начинают снижаться

В мае цены на **рис** немного снизились второй месяц подряд и оставались близкими к мартовским рекордным отметкам, несмотря на успешный сбор урожая основного сезона 2015 года, который, как ожидается, будет на 3% больше рекордного уровня прошлого года. На цены влиял в основном недостаток государственных запасов, которые в настоящее время составляют примерно 1,2 млн. тонн (в середине 2014 года они составляли почти 2 млн. тонн), поскольку правительство ограничивало импорт, чтобы добиться самообеспеченности рисом. Пока в этом году правительство импортировало риса на 25% меньше, чем на этот же период в прошлом году. Закупка правительством риса нового урожая по минимальным ценам поддержки также способствовало повышению цен.

Никарагуа | Белый маис

Темпы роста (%)		
	До 05/15	Средняя величина за тот же период
3 месяца	1.2	3.9
12 месяца	 1.9	-0.1

Общий темп роста в реальном исчислении.

Со ссылкой на: Nicaragua, Managua (oriental), Wholesale, Maize (white)

В мае цены на белый маис выросли еще и были намного выше прошлогодних

В мае цены на **белый маис** выросли, что свело на нет их понижение в предыдущие месяцы, и они были намного выше прошлогодних. Повышение цен отражает сезонные тенденции, которые в этом году усугубились из-за пострадавшего от засухи плохого урожая маиса в 2014 году и его низкой доступностью на рынке.

Цены на **красные бобовые** в мае резко выросли, что свело на нет их понижение в предыдущие месяцы. Цены оставались на достаточно высоком уровне, хотя и были ниже прошлогодних.

ЮАР | Маис

Темпы роста (%)		
	До 05/15	Средняя величина за тот же период
3 месяца	 2.0	-2.9
12 месяца	2.4	0.1

Общий темп роста в реальном исчислении.

Со ссылкой на: South Africa, Randfontein, Wholesale, Maize (white)

В мае цены на маис выросли и были намного выше прошлогодних значений

В мае цены на **белый** и **желтый маис** по-прежнему следовали тенденции к повышению и были соответственно на 38% и на 17% выше прошлогодних уровней. Это вызвано прогнозами на крайне плохой урожай 2015 года, который, как ожидается, будет на 30% меньше рекордного прошлогоднего. Однако, несмотря на неблагоприятные прогнозы, значительные запасы (более 2 млн. тонн) и низкие международные цены препятствовали более существенному подорожанию. Повышение цен на маис в ЮАР, как ожидается, по-прежнему будет оказывать инфляционное давление на страны-импортеры субрегиона – Ботсвану, Лесото, Намибию и Свазиленд, в которых в этом году по прогнозам тоже будут плохие урожаи.

Уровень ценового предупреждения:  Высокий  Умеренный

С дополнительной информацией можно ознакомиться на веб-сайте FPMA [здесь](#)

Таджикистан | Пшеничная мука

Темпы роста (%)		
	До 05/15	Средняя величина за тот же период
3 месяца	 1.1	-1.2
12 месяцев	1.4	0.0

Общий темп роста в реальном исчислении.

Со ссылкой на: Tajikistan, Dushanbe, Retail, Wheat (flour, first grade)

Цены на пшеничную муку продолжают расти и достигли рекордных уровней

Цены на **пшеничную муку**, основной продукт питания в стране, в мае выросли еще и на большинстве рынков достигли рекордных уровней – на четверть выше прошлогодних. Страна обычно импортирует около половины своих потребностей в пшенице, и все более ярко выраженная тенденция нескольких последних месяцев отражает продолжающееся обесценение национальной валюты, а также относительно высокие экспортные котировки из Казахстана, основного источника импорта. Для поддержки сомони Национальный банк Таджикистана 13 марта 2015 года ввел контроль над обменом иностранной валюты.

Уганда | Маис

Темпы роста (%)		
	До 05/15	Средняя величина за тот же период
3 месяца	 23.1	5.9
12 месяцев	-0.5	0.3

Общий темп роста в реальном исчислении.

Со ссылкой на: Uganda, Kampala, Wholesale, Maize

В мае цены на маис выросли еще и почти удвоились по сравнению с уровнем трехмесячной давности

В мае оптовые цены на **маис** продолжали расти и почти удвоились по сравнению с уровнем трехмесячной давности. На цены влияли неясные прогнозы на урожай основного сезона 2015 года, сбор которого идет в настоящее время и который пострадал от недостатка осадков. Сильный экспортный спрос из Кении и Южного Судана также способствовал повышению цен. Несмотря на недавние резкие повышения, цены, однако, были по-прежнему ниже прошлогодних.

Объединенная Республика Танзания | Маис

Темпы роста (%)		
	До 05/15	Средняя величина за тот же период
3 месяца	 23.1	-4.0
12 месяцев	 3.2	-0.3

Общий темп роста в реальном исчислении.

Со ссылкой на: United Republic of Tanzania, Dar es Salaam, Wholesale, Maize

В мае цены на маис выросли еще и были выше прошлогодних значений

Оптовые цены на **маис** в мае выросли еще и были почти вдвое выше цен трехмесячной давности. На них влияли прогнозы на плохой урожай сезона «мсиму» 2015 года и сильный экспортный спрос из Кении и Южного Судана. Неясные прогнозы на урожай сезона «масика» (сбор которого начинается с июля), вызванные слабыми и нерегулярными осадками, также способствовал повышению цен. Цены на маис были выше прошлогодних.

Уровень ценового предупреждения:  Высокий  Умеренный

С дополнительной информацией можно ознакомиться на веб-сайте FPMA [здесь](#)

Цены на пшеницу и пшеничную муку в странах-экспортерах в мае снизились еще, а в некоторых странах-импортерах оставались высокими

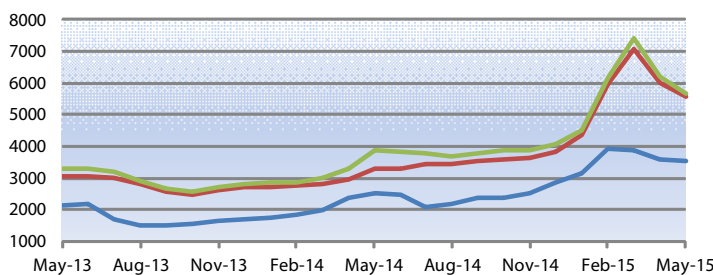
Внутренние и экспортные цены на пшеницу и пшеничную муку в странах-экспортерах субрегиона в мае продолжали снижаться. На них влияли благоприятные прогнозы на урожай пшеницы 2015 года и увеличение продаж в преддверии нового урожая, сбор которого начнется в июле. Определенное укрепление национальных валют в мае также способствовало понижению цен. В **Российской Федерации** снижение цен на пшеницу вынудило правительство отменить с 15 мая (раньше, чем планировалось) экспортные пошлины. Вместо них в новом маркетинговом году будет введен новый механизм пошлин uear («О продовольственной политике» в Бюллетене «Мониторинг и анализ цен на продовольствие» [ФРМА Политика](#)). На **Украине**, несмотря на недавнее понижение, цены оставались значительно выше прошлогодних, после ряда их повышений с конца 2014 года, вызванных в основном резким обесценением национальной валюты. Однако в **Казахстане**, где идет сев урожая пшеницы 2015 года, экспортные котировки остались неизменными и

немногим более высокими, чем в мае прошлого года. Это связано с плохим урожаем 2014 года и нехваткой высококачественной пшеницы для экспорта. Повышение закупочных цен также способствовало их росту.

У импортера, **Кыргызстана**, цены на пшеничную муку в мае оставались стабильными, но в результате плохого урожая 2014 года, относительно высоких экспортных котировок в Казахстане (основном поставщике) и слабости национальной валюты были выше прошлогодних значений. Начинаясь в июне сбор нового урожая, как ожидается, будет лучше прошлогоднего, а сокращение издержек на горючее и транспорт, по прогнозам, будет способствовать понижению цен в ближайшие месяцы. В **Таджикистане** на большинстве рынков цены на пшеничную муку продолжали расти, а национальная валюта продолжал слабеть. Цены были рекордными и на четверть выше прошлогодних значений. В **Армении** и **Грузии** цены на пшеничную муку оставались относительно стабильными.

Оптовые цены на пшеницу и пшеничную муку в Украине

Hryvnia per tonne

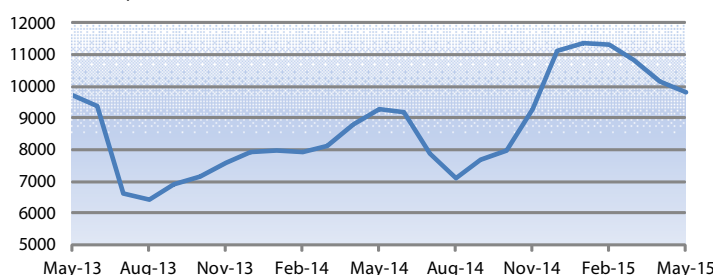


Source(s): APK-Inform Agency

	Latest Price (May-15)	Percent Change		
		1M	3M	1Y
— National Average, Wheat (3rd class, bid, EXW, processing)	3537.50	-1.7	-9.9	40.8
— National Average, Wheat (flour, first grade, offer, EXW)	5575.00	-7.1	-6.3	69.3
— National Average, Wheat (flour, highest grade, offer, EXW)	5675.00	-8.8	-7.7	46.5

Оптовые цены на пшеницу в Российской Федерации

Russian Ruble per tonne



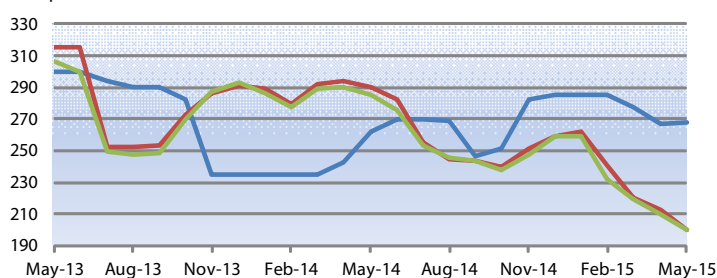
Source(s): APK-Inform Agency

	Latest Price (May-15)	Percent Change		
		1M	3M	1Y
— National Average, Wheat (Milling, 3rd class, offer, EXW)	9800.00	-3.4	-13.3	5.8

С дополнительной информацией можно ознакомиться на веб-сайте ФРМА [здесь](#)

Экспортные цены на мукомольную пшеницу

USD per tonne

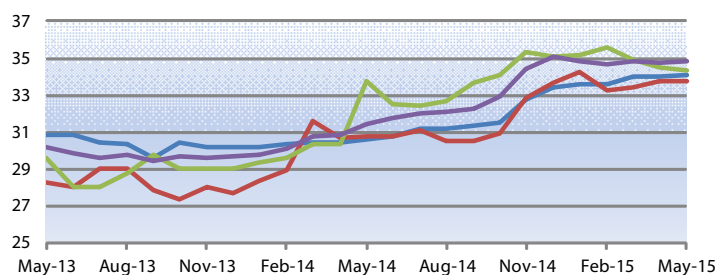


Source(s): APK-Inform Agency

	Latest Price (May-15)	Percent Change		
		1M	3M	1Y
Kazakhstan, Wheat (milling)	267.75	0.1	-6.1	2
Russian Federation, Wheat (milling, offer, f.o.b., deep-sea ports)	200.25	-5.8	-16.8	-30.9
Ukraine, Wheat (milling, offer, f.o.b.)	199.75	-4.9	-13.9	-30

Розничные цены на пшеничную муку в Кыргызстане

Som per kg

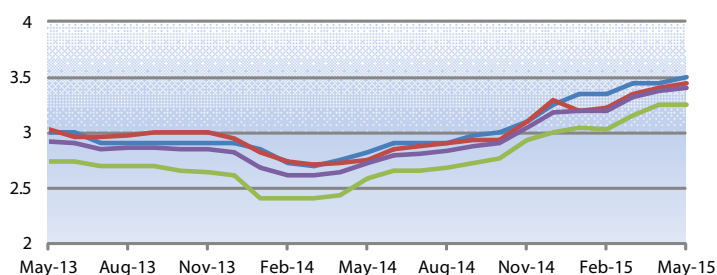


Source(s): National Statistical Committee of the Kyrgyz Republic

	Latest Price (May-15)	Percent Change		
		1M	3M	1Y
Bishkek	34.05	0.1	1.3	11.2
Naryn	33.74	0	1.5	9.8
Jalal-Abad	34.33	-0.6	-3.6	1.8
National Average	34.82	0.1	0.4	10.7

Розничные цены на пшеничную муку в Таджикистане

Somoni per kg



Source(s): Statistical Agency under President of the Republic of Tajikistan

	Latest Price (May-15)	Percent Change		
		1M	3M	1Y
Dushanbe	3.50	1.4	4.5	24.1
Khatlon	3.45	1.5	7.1	25.5
Sughd	3.25	0	7.3	25.5
National Average	3.40	0.9	6.2	25

С дополнительной информацией можно ознакомиться на веб-сайте [FPMA здесь](#)

Этот бюллетень подготовлен сотрудниками «**Анализа и мониторинга цен на продовольствие» (FPMA)** в Отделе торговли и рынков ФАО. В нем содержится самая свежая информация и анализ внутренних цен на основные продукты, преимущественно в развивающихся странах. Они дополняют анализ международных рынков, проводимый ФАО. В нем даются ранние предупреждения о высоких ценах на продовольствие в отдельных странах, которые могут негативно повлиять на продовольственную безопасность.

Этот доклад основан на информации, доступной к началу июня 2015 года.

Со всеми данными, использованными при анализе, можно ознакомиться в **(FPMA Tool)**. Адрес веб-сайта: www.fao.org/gIEWS/pricetool

Дополнительную информацию можно получить на **веб-сайте АМЦП**.

Его адрес: www.fao.org/gIEWS/food-prices

Запросы можно направлять на следующий адрес:

Анализ и мониторинг цен на продовольствие (FPMA)

Отдел торговли и рынков (EST)

Продовольственная и сельскохозяйственная организация Объединенных Наций (FAO)

Viale delle Terme di Caracalla

00153 Rome, Italy

Электронный адрес: GIEWS1@fao.org

Письменный отказ от ответственности

Используемые обозначения и представление материала в настоящем информационном продукте не означают выражения какого-либо мнения со стороны Продовольственной и сельскохозяйственной организации Объединенных Наций относительно правового статуса или уровня развития той или иной страны, территории, города или района, или их властей, или относительно делимитации их границ или рубежей. Упоминание конкретных компаний или продуктов определенных производителей, независимо от того, запатентованы они или нет, не означает, что ФАО одобряет или рекомендует их, отдавая им предпочтение перед другими компаниями или продуктами аналогичного характера, которые в тексте не упоминаются.

Мнения, выраженные в настоящем информационном продукте, являются мнениями автора (авторов) и не обязательно отражают точку зрения или политику ФАО.

© ФАО, 2015