



食品价格趋势月度报告

要 闻

- 6月份小麦和玉米出口价格总体上涨，原因是本月主产国天气条件不利恐对作物产生不良影响引发了担忧。相反，稻米国际价格进一步走弱，主要原因是进口需求疲软。总体上看，6月份谷物价格仍显著低于一年前水平，原因是今年产量前景整体持续看好。
- 在东部非洲，经历了前几个月大幅上涨之后，6月份肯尼亚、坦桑尼亚和乌干达玉米价格回落，原因是最近开展了进口且2015年作物收获工作正在推进；但预计产量低于常年水平。
- 在南部非洲，6月份主产国南非玉米价格持续上扬，这是由于今年玉米大幅减产之后2015/16销售年度供应前景趋紧而市场不断对此做出响应造成的。在该次区域其他地方，价格出现季节性下跌，原因是2015年作物收获工作几近结束，新作物开始上市。
- 在西部非洲，近几个月沿海国家谷物价格出现大幅上涨，原因是2015年首季作物因降雨推迟造成收成前景不明朗，而且本国货币贬值。
- 在中美洲和加勒比，6月份玉米价格普遍上涨并较大程度上高于一年前水平。多数国家豆类价格走强，其中多米尼加共和国达创纪录水平，这是由于受到2014/15年度减产和进口量低的推动。

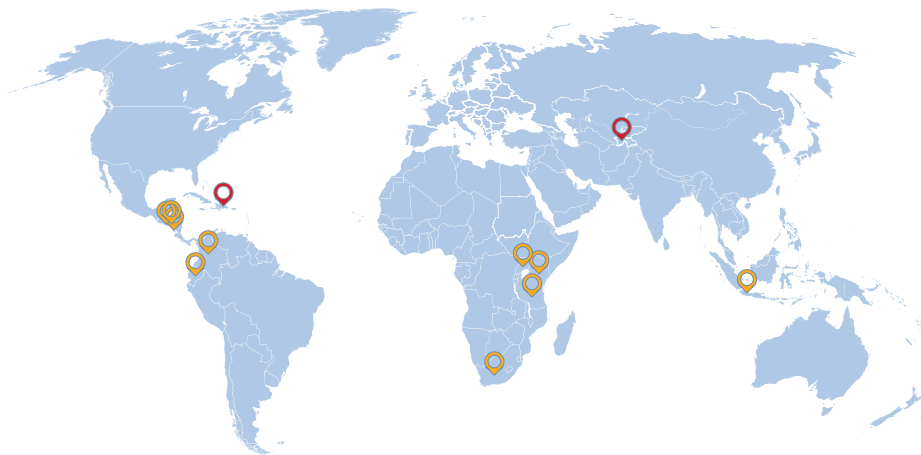
目 录

(完整报告仅提供英文版本)

国际谷物价格.....	2
国内价格预警.....	3

国际和国内价格

价格预警级别： 高度 中度 [基于GIEWS分析]



- 哥伦比亚 | 稻米
- 多米尼加共和国 | 豆类
- 萨尔瓦多 | 白玉米
- 洪都拉斯 | 白玉米
- 印度尼西亚 | 稻米
- 缅甸 | 稻米
- 尼加拉瓜 | 白玉米
- 南非 | 玉米
- 塔吉克斯坦 | 面粉
- 乌干达 | 玉米
- 坦桑尼亚 | 玉米

本地图中使用的名称和介绍的材料，并不意味着粮农组织对任何国家、领土或海区的法定或构成地位或其边界的划分表示任何意见。

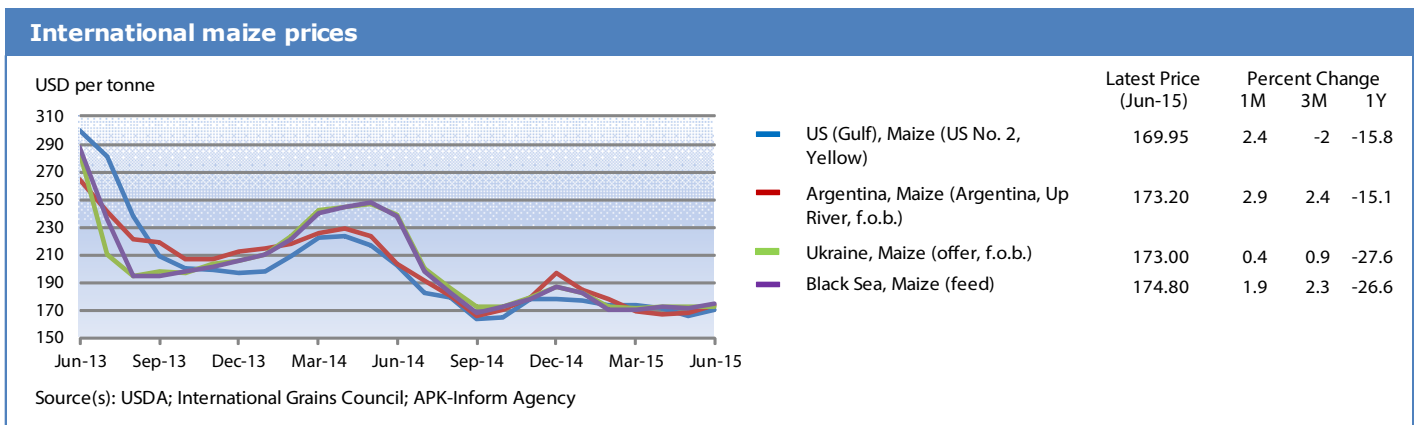
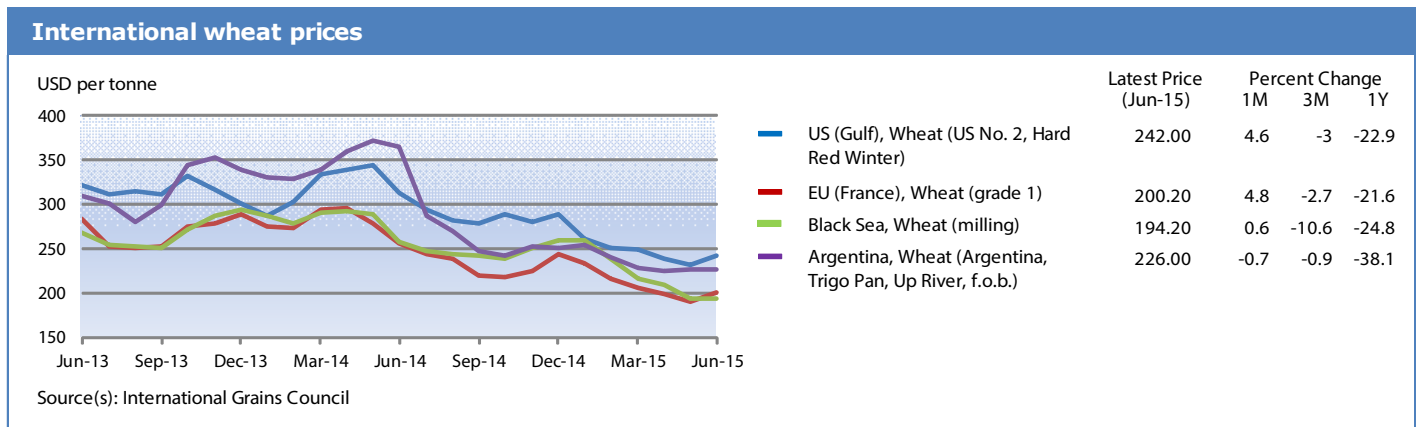
6月份小麦和玉米出口价格上涨；稻米价格继续回落

小麦出口价格在经历了过去几个月的稳步回落之后6月份普遍上涨。美国小麦（2号硬红冬麦）基准价格每吨平均242美元，比5月份高出5%，但仍比去年6月低了20%以上。6月份价格上涨的原因是美国主要产区大雨成灾，2015年小麦作物收获工作因此推迟且担心作物质量受到影响。关于加拿大和欧盟天气干旱可能对作物单产造成影响的担心也提供了进一步支撑。相反，在俄罗斯联邦和乌克兰，6月份小麦出口价格连续第五个月回落，原因是目前正在收获的2015年小麦作物收成前景总体看好，且贸易活动数量有限。

6月份玉米国际价格也出现上涨，其中国际基准美国玉米（2号黄玉米）价格平均每吨170美元，比5月份略有上涨。主要原因是6月份的过量降雨拖累了美

国主产区月初的播种进度并造成作物长势出现一定恶化。但出口需求不旺和全球供应充裕抑制了价格进一步上扬。总体上看，玉米出口价格大大低于去年6月份水平。

6月份，粮农组织稻米价格指数（2002-2004=100）连续第十个月下滑，比5月份下跌1%。市场弱势具有普遍性，所有细分市场和基本所有产地的稻米都是如此。在各品种中，香米价格面临的压力依然最大，跌幅达1.7%，原因是生产大量过剩且进口需求持续低迷。籼米和粳米价格也略有下行。在泰国，100%B级白米基准价格下滑了9点，即2.2%，原因是该国稻米价格总体下跌，只有泰国A1特级全碎米除外。印度、越南和美洲的稻米价格也走软。



更多信息请点击[此处](#)访问FPMA网站

国内价格预警

某一种或多种基本粮食商品价格处于异常高水平且可能对粮食获取产生负面影响的 国家。

哥伦比亚 | 稻米

增长率 (%)		
	至 06 / 15	同期平均值
3 个月	-1.2	0.5
12 个月	3.2	0.0

实际复合增长率

参照: Colombia, Bogotá, Wholesale, Rice (first quality)

尽管稻米 价格近期回落但仍处高位

6月份稻米价格仍比一年前水平高出54%之多，原因是受到2014年大幅减产造成国内保有量低的推动。但随着近期进口稻米（主要来自美国）开始上市，价格已从3月份创下的创纪录高点回落。

多米尼加共和国 | 豆类

增长率 (%)		
	至 06 / 15	同期平均值
3 个月	7.5	-0.4
12 个月	2.9	0.0

实际复合增长率

参照: Dominican Republic, Santo Domingo, Retail, Beans (red)

6月份豆类价格上涨并处于创纪录水平

6月份红豆和黑豆的零售价格连续第五个月显著上涨并达创纪录水平，原因是2014年减产且由于国际市场价格上涨造成进口量低。

萨尔瓦多 | 白玉米

增长率 (%)		
	至 06 / 15	同期平均值
3 个月	-0.5	3.0
12 个月	1.7	-0.2

实际复合增长率

参照: El Salvador, San Salvador, Wholesale, Maize (white)

6月份白玉米价格继续攀升并明显高于一年前水平

6月份白玉米价格走强并明显高于一年前水平。早情为下一茬2015年主季作物前景带来了不确定性，而且去年减产造成市场供应紧张，这都对价格形成了支撑。

6月份红豆价格在上个月保持稳定之后出现上涨并略高于2014年6月。价格受到了2014年减产和区域保有量低的支撑，因为该国依赖进口满足消费需求。

价格预警级别： 高度  中度

更多信息请点击[此处](#)访问FPMA网站

洪都拉斯 | 白玉米

增长率 (%)		
	至 06/15	同期平均值
3个月	3.9	4.9
12个月	1.5	-0.2

实际复合增长率

参照: Honduras, Tegucigalpa, Wholesale, Maize (white)

6月份白玉米价格大幅上涨

6月份白玉米价格大幅上涨，涨幅大于上个月回落幅度。旱情为下一茬2015年主季作物前景带来了不确定性，而且去年减产造成市场供应紧张，这都对价格形成了支撑。

6月份红豆价格走势不一，其中首都特古西加尔巴上涨，而重要的圣佩德罗苏拉市场则出现回落。价格低于一年前的高水平，但为2013年6月份水平的两倍以上。

印度尼西亚 | 稻米

增长率 (%)		
	至 06/15	同期平均值
3个月	-2.0	-0.8
12个月	0.4	0.1

实际复合增长率

参照: Indonesia, National Average, Retail, Rice (medium quality)

6月份稻米价格稳定但仍处高位

6月份中等质量稻米的平均价格保持不变，仅比3月份创下的高点低了4%。虽然近期完成收获的2015年主季作物提供了充裕供应，但今年1-5月稻米进口量与2014年同期相比大幅减少，这对近几个月的价格形成了支撑。燃料价格上涨也提供了支持。

缅甸 | 稻米

增长率 (%)		
	至 06/15	同期平均值
3个月	5.9	1.7
12个月	0.9	-0.1

实际复合增长率

参照: Myanmar, Yangon, Wholesale, Rice (Emata, Manawthukha)


6月份稻米价格呈上扬态势并处于创纪录水平

6月份消费量最大的emata品种稻米的价格大幅上涨，延续了过去几个月的上行态势并达创纪录高点，比一年前水平高出16%。价格上涨的原因是出口需求旺盛（特别是中国的需求），且受到本国货币兑美元贬值的支撑。

价格预警级别： 高度  中度

更多信息请点击[此处](#)访问FPMA网站

📍 尼加拉瓜 | 白玉米

增长率 (%)		
	至 06/15	同期平均值
3 个月	1.5	4.6
12 个月	 0.7	0.1

实际复合增长率

参照: Nicaragua, Managua (oriental), Wholesale, Maize (white)

6月份白玉米价格保持相对不变但仍高于一年前水平

6月份白玉米价格回落但仍明显低于一年前水平。旱情为下一茬2015年主季作物前景带来了不确定性，而且去年减产造成市场供应紧张，这使得价格处于高水平。

6月份红豆价格回落，原因是近期从埃塞俄比亚和美国开展了进口。价格明显低于去年6月水平。

📍 南非 | 玉米

增长率 (%)		
	至 06/15	同期平均值
3 个月	2.6	-3.4
12 个月	 3.5	0.0


实际复合增长率

参照: South Africa, Randfontein, Wholesale, Maize (white)

6月份玉米价格进一步上涨并明显高于一年前水平

尽管收获工作不断推进，但6月份白玉米和黄玉米价格延续总体上涨态势，明显高于一年前水平。由于估计今年产量缩减30%，因此2015/16年度（5月/4月）供应前景趋紧，市场不断对此做出响应。过去几个月白玉米价格涨幅大于黄玉米，价格也处于相对较高的水平，原因是白玉米减产幅度较大。但200多万吨的大量库存和低迷的国际价格制约了价格的上行压力。

📍 塔吉克斯坦 | 面粉

增长率 (%)		
	至 06/15	同期平均值
3 个月	 0.5	-0.4
12 个月	1.2	0.2

实际复合增长率

参照: Tajikistan, National Average, Retail, Wheat (flour, first grade)


6月份面粉价格保持相对不变但仍处于或接近创纪录水平

面粉是该国主食，6月份面粉价格保持相对不变，但仍处于或接近创纪录水平，比一年前水平高出20%以上。该国小麦消费量的约半数通常需要进口，价格高企的主要原因是过去几个月本国货币大幅贬值，而且来自哈萨克斯坦（该国主要进口来源国）的出口价格较高。

价格预警级别:  高度  中度

更多信息请点击[此处](#)访问FPMA网站

乌干达 | 玉米

增长率 (%)		
	至 06/15	同期平均值
3 个月	 8.3	1.6
12 个月	-2.5	0.3

实际复合增长率

参照: Uganda, Kampala, Wholesale, Maize

虽然6月份玉米价格回落，但仍处相对高位

2015年首季作物正在收获，6月份玉米批发价格随即回落。但价格仍比三个月前的水平高出三分之一，这是由于受到本季作物预期减产的支撑；特别是在东部和中部双峰雨区，本季作物受到了降水量低于常年的不利影响。邻国的旺盛出口需求对相对较高的价格起到了推波助澜作用。但6月份玉米价格仍低于一年前的高水平。

坦桑尼亚 | 玉米

增长率 (%)		
	至 06/15	同期平均值
3 个月	 9.6	-5.5
12 个月	-0.4	-0.1

实际复合增长率

参照: United Republic of Tanzania, Dar es Salaam, Wholesale, Maize

虽然6月份玉米价格回落，但仍处相对高位

随着2015年主季（msimu）作物收获工作的推进，6月份玉米批发价格回落。但价格仍比三个月前的水平高出近70%，这是由于受到预期减产、邻国出口需求旺盛及即将收获的masika季作物前景不明朗的支撑。

价格预警级别： 高度  中度

更多信息请点击[此处](#)访问FPMA网站

本简报由粮农组织贸易及市场司**食品价格监测与分析（FPMA）**团队编写。它主要包含了有关发展中国家基本食品国内价格的最新信息和分析，是对粮农组织有关国际市场分析的补充。它对国家层面可能造成负面粮食安全影响的高粮价情况将进行预警。

本报告基于截至2015年7月初掌握的资料编写。

本分析中使用的所有数据均可见**食品价格数据及分析工具（FPMA Tool）**，网址：www.fao.org/giews/pricetool

更多信息请访问**FPMA网站**：www.fao.org/giews/food-prices/home/zh

如欲查询可联系：

食品价格监测与分析（FPMA）

贸易及市场司（EST）

联合国粮食及农业组织（FAO）

Viale delle Terme di Caracalla

00153 Rome, Italy

电子邮件：GIEWS1@fao.org

免责声明

本信息产品中使用的名称和介绍的材料，并不意味着联合国粮食及农业组织（粮农组织）对任何国家、领地、城市、地区或其当局的法律或发展状态、或对其国界或边界的划分表示任何意见。提及具体的公司或厂商产品，无论是否含有专利，并不意味着这些公司或产品得到粮农组织的认可或推荐，优于未提及的其它类似公司或产品。

本信息产品中陈述的观点是作者的观点，不一定反映粮农组织的观点或政策。

© 粮农组织 2015年