



INFORME MENSUAL SOBRE TENDENCIAS DE LOS PRECIOS ALIMENTARIOS

MENSAJES PRINCIPALES

- Los precios de exportación del trigo y del maíz aumentaron en junio, debido en gran parte a la preocupación por la influencia de las condiciones meteorológicas desfavorables en las cosechas de los principales países productores. Por el contrario, los precios internacionales del arroz se debilitaron aún más, principalmente a causa de la baja demanda de importaciones. En general, los precios de los cereales se mantuvieron en junio muy por debajo de sus niveles de hace un año, reflejando que en general continúan las buenas perspectivas mundiales para la producción de 2015.
- En África oriental, los precios del maíz en Kenya, la República Unida de Tanzania y Uganda disminuyeron en junio, tras las fuertes subidas de los meses anteriores, como consecuencia de las recientes importaciones y las cosechas en curso de 2015 que, sin embargo, se prevén inferiores a la media.
- En África austral, los precios del maíz continuaron subiendo en junio en Sudáfrica, el principal país productor, ya que los mercados siguieron respondiendo a las previsiones que apuntan a unas existencias más reducidas durante la campaña de comercialización 2015/16, a raíz de la acusada caída de la producción de maíz este año. En otros países de la subregión, los precios disminuyeron estacionalmente, debido a los nuevos suministros procedentes de las cosechas de 2015, casi recolectadas en su totalidad.
- En África occidental, en los últimos meses se han registrado fuertes subidas en los precios de los cereales en los países costeros, como consecuencia de las inciertas perspectivas para las cosechas de la primera temporada de 2015, afectadas por el retraso de las lluvias, y de la depreciación de las monedas nacionales.
- Por lo general, en América Central y el Caribe los precios del maíz aumentaron en junio y se mantuvieron muy por encima de los valores registrados hace un año. Los precios de los frijoles subieron en la mayoría de los países y en la República Dominicana alcanzaron niveles récord, debido a la reducida cosecha de 2014 y a las escasas importaciones.

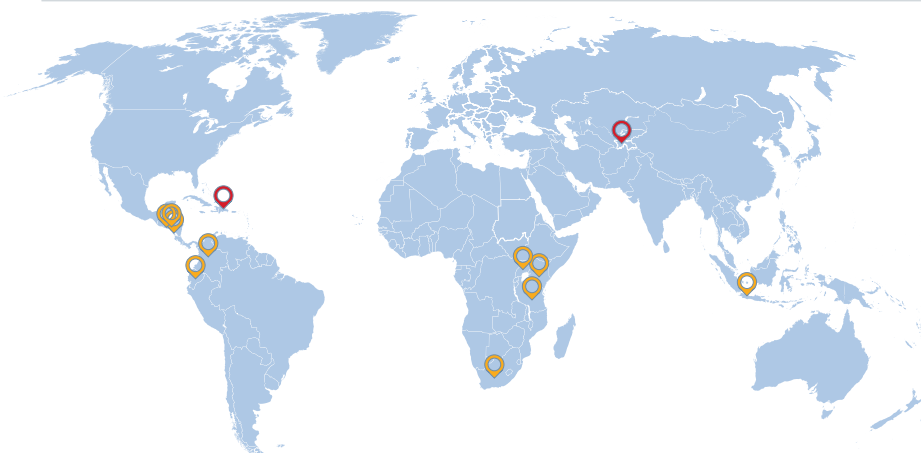
CONTENIDO

(Informe completo disponible sólo en Inglés)

PRECIOS INTERNACIONALES DE LOS CEREALES.....	2
ALERTAS DE PRECIOS INTERNOS.....	3
AMÉRICA CENTRAL Y EL CARIBE.....	7
AMÉRICA DEL SUR.....	8

Alertas de precios internos

Nivel de alerta sobre precios: Alto Moderado [Basado en análisis de SMIA]



Colombia Arroz
República Dominicana Frijoles
El Salvador Maíz blanco
Honduras Maíz blanco
Indonesia Arroz
Myanmar Arroz
Nicaragua Maíz blanco
Sudáfrica Maíz
Tayikistán Harina de trigo
Uganda Maíz
República Unida de Tanzania Maíz

Las denominaciones empleadas en los mapas y la forma en que aparecen presentados los datos no implican, por parte de la FAO, juicio alguno sobre la condición jurídica de países, territorios o zonas marítimas, ni respecto de la delimitación de sus fronteras.

PRECIOS INTERNACIONALES DE LOS CEREALES

Los precios de exportación del trigo y el maíz aumentaron en junio; los del arroz continuaron bajando

Los precios de exportación del **trigo** aumentaron en general en junio, después de haber disminuido de manera constante en los últimos meses. El precio del trigo de referencia de EEUU (No.2 Hard Red Winter) alcanzó los USD 242 por tonelada, un 5 por ciento más que en mayo, pero todavía más de un 20 por ciento por debajo del valor registrado en junio del año pasado. El aumento refleja los retrasos de la recolección y las preocupaciones sobre la calidad de los cultivos de la cosecha de trigo de 2015, debido a las intensas lluvias en las principales zonas productoras de los Estados Unidos de América. Las dudas sobre la influencia de las condiciones de sequía en el rendimiento potencial de los cultivos en Canadá y la UE también explica el aumento del precio. Por el contrario, en la Federación de Rusia y en Ucrania, los precios de exportación del trigo disminuyeron en junio por quinto mes consecutivo, reflejando unas perspectivas favorables de producción para la cosecha de trigo de 2015, que actualmente se está recolectando, y una actividad comercial limitada.

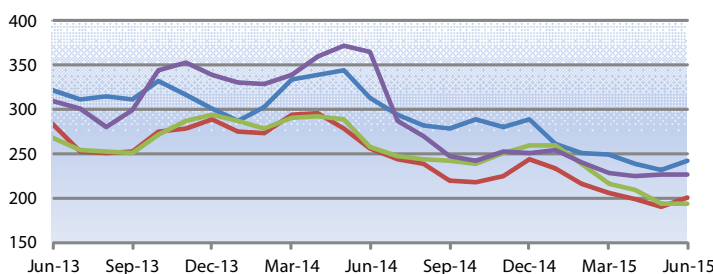
Los precios internacionales del **maíz** también aumentaron en junio. El precio del maíz de referencia de EEUU (No.2, amarillo) alcanzó los USD 170 por tonelada, ligeramente superior al valor registrado en mayo. Esto se debe a las abundantes precipitaciones en junio, que

frenaron el progreso de la siembra a principios de mes y causaron cierto deterioro en las condiciones de los cultivos en las principales zonas productoras de los Estados Unidos de América. Sin embargo, la reducida demanda de exportaciones y las abundantes existencias mundiales impidieron que los precios siguieran creciendo. En general, los precios de exportación del maíz fueron significativamente inferiores a los registrados en junio del año pasado.

En junio, el Índice de precios para todo tipo de **arroz** de la FAO (2002-2004 = 100) cayó por décimo mes consecutivo, perdiendo un 1 por ciento desde el mes de mayo. La debilidad del mercado era generalizada, afectando a todos los sectores y prácticamente a todos los orígenes. Los precios del arroz aromático experimentaron el retroceso más acusado, cayendo un 1,7 por ciento debido a los abundantes excedentes de producción y a la prolongada caída en la demanda de las importaciones. Los precios del arroz Indica y Japónica también disminuyeron. En Tailandia, el precio del arroz Thai blanco 100% B -cotización de referencia para los precios internacionales del arroz-, disminuyó 9 puntos, ó un 2,2 por ciento, reflejando la tendencia general de caída de los precios del arroz en el país, de la que únicamente se salvó la variedad Thai A1 súper. Los precios también se suavizaron en la India y Viet Nam, así como en las Américas.

Precios internacionales del trigo

USD per tonne

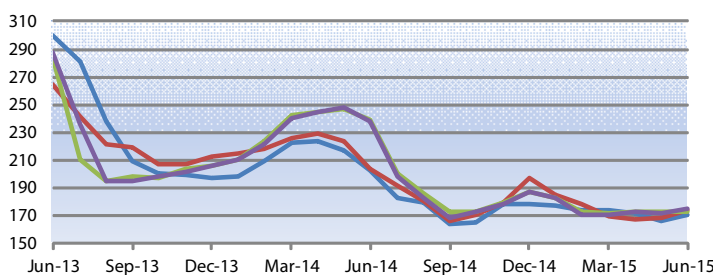


Source(s): International Grains Council

	Latest Price (Jun-15)	Percent Change		
		1M	3M	1Y
US (Gulf), Wheat (US No. 2, Hard Red Winter)	242.00	4.6	-3	-22.9
EU (France), Wheat (grade 1)	200.20	4.8	-2.7	-21.6
Black Sea, Wheat (milling)	194.20	0.6	-10.6	-24.8
Argentina, Wheat (Argentina, Trigo Pan, Up River, f.o.b.)	226.00	-0.7	-0.9	-38.1

Precios internacionales del maíz

USD per tonne



Source(s): USDA; International Grains Council; APK-Inform Agency

	Latest Price (Jun-15)	Percent Change		
		1M	3M	1Y
US (Gulf), Maize (US No. 2, Yellow)	169.95	2.4	-2	-15.8
Argentina, Maize (Argentina, Up River, f.o.b.)	173.20	2.9	2.4	-15.1
Ukraine, Maize (offer, f.o.b.)	173.00	0.4	0.9	-27.6
Black Sea, Maize (feed)	174.80	1.9	2.3	-26.6

Para más información visite el sitio web del FPMA [aquí](#)

ALERTAS DE PRECIOS INTERNOS

Países en los que los precios de uno o más productos alimentarios básicos se encuentran en niveles inusualmente altos que pueden afectar negativamente al acceso a los alimentos

Colombia | Arroz

Tasa de crecimiento (%)		
	en 06/15	Media del mismo periodo
3 meses	-1.2	0.5
12 meses	3.2	0.0

Tasa de crecimiento compuesta en términos reales.
Hace referencia a: Colombia, Bogotá, Wholesale, Rice (first quality)

Los precios del arroz siguen siendo elevados a pesar de haber disminuido recientemente

Los precios del arroz fueron hasta un 54 por ciento superiores a los registrados en junio del año anterior, debido a las exiguas existencias internas tras la acusada caída de la producción en 2014. Sin embargo, los precios descendieron con respecto a los máximos históricos registrados en marzo a medida que las recientes importaciones, principalmente procedentes de los Estados Unidos de América, comenzaron a abastecer los mercados.

Republica Dominicana | Frijoles

Tasa de crecimiento (%)		
	en 06/15	Media del mismo periodo
3 meses	7.5	-0.4
12 meses	2.9	0.0

Tasa de crecimiento compuesta en términos reales.
Hace referencia a: Dominican Republic, Santo Domingo, Retail, Beans (red)

Los precios de los frijoles aumentan y alcanzan valores récord en junio

Los precios al por menor de los frijoles rojos y negros subieron acusadamente en junio por quinto mes consecutivo y alcanzaron niveles récord, sustentados por la reducida cosecha de 2014 y las escasas importaciones, en parte debido al aumento de los precios en el mercado internacional.

El Salvador | Maíz blanco



Tasa de crecimiento (%)		
	en 06/15	Media del mismo periodo
3 meses	-0.5	3.0
12 meses	1.7	-0.2

Tasa de crecimiento compuesta en términos reales.
Hace referencia a: El Salvador, San Salvador, Wholesale, Maize (white)

Los precios del maíz blanco siguieron aumentando en junio y se situaron muy por encima de sus niveles del año anterior


Los precios del maíz blanco subieron en junio y alcanzaron valores muy superiores a los de hace un año. Las inciertas perspectivas de la próxima cosecha de la temporada principal de 2015, afectada por los períodos de sequía, y las escasas existencias del mercado tras la caída de la producción el año pasado, contribuyeron a este aumento.

Los precios de los frijoles rojos crecieron en junio después de haberse estabilizado el mes anterior y fueron ligeramente superiores a los registrados hace un año. A este aumento contribuyó la caída de la producción de 2014 y la escasa disponibilidad regional, dada la dependencia del país de las importaciones para satisfacer sus necesidades de consumo.

Nivel de alerta sobre precios:  Alto  Moderado

Para más información visite el sitio web del FPMA [aquí](#)

Honduras | Maíz blanco

Tasa de crecimiento (%)		
	en 06/15	Media del mismo periodo
3 meses	3.9	4.9
12 meses	 1.5	-0.2


Tasa de crecimiento compuesta en términos reales.
Hace referencia a: Honduras, Tegucigalpa, Wholesale, Maize (white)

Los precios del maíz blanco aumentaron considerablemente en junio

Los precios del **maíz blanco** experimentaron una acusada subida en junio, contrarrestando la caída de hace un mes. Las inciertas perspectivas de la próxima cosecha de la temporada principal de 2015, afectada por los períodos de sequía, y las escasas existencias del mercado tras la caída de la producción el año pasado, contribuyeron al incremento de los precios.

Los precios de los **frijoles rojos** evolucionaron de forma desigual en junio, aumentando en la capital, Tegucigalpa, y disminuyendo en el importante mercado de San Pedro Sula. Los precios fueron inferiores a los elevados valores de hace un año, pero fueron superiores en más del doble a los registrados en junio de 2013.

Indonesia | Arroz



Tasa de crecimiento (%)		
	en 06/15	Media del mismo periodo
3 meses	-2.0	-0.8
12 meses	 0.4	0.1

Tasa de crecimiento compuesta en términos reales.
Hace referencia a: Indonesia, National Average, Retail, Rice (medium quality)

Los precios del arroz se mantuvieron estables en junio pero en niveles altos

El precio del **arroz** de calidad media permaneció invariable en junio y solamente fue un 4 por ciento más bajo que el valor récord de marzo. A pesar de los buenos suministros de la cosecha de la temporada principal de 2015 recientemente concluida, las importaciones de arroz entre enero y mayo de este año, significativamente menores a las del mismo periodo en 2014, han impulsado los precios en los últimos meses. También ha influido el aumento de los precios del combustible.



Myanmar | Arroz

Tasa de crecimiento (%)		
	en 06/15	Media del mismo periodo
3 meses	 5.9	1.7
12 meses	 0.9	-0.1

Tasa de crecimiento compuesta en términos reales.
Hace referencia a: Myanmar, Yangon, Wholesale, Rice (Emata, Manawthukha)


Los precios del arroz aumentan y alcanzan niveles récord en junio

Los precios del **arroz emata**, la variedad más consumida, experimentaron una acusada subida en junio, prolongando la tendencia al alza de los últimos meses, y alcanzaron máximos históricos, un 16 por ciento superiores a los valores registrados un año antes. El aumento de los precios refleja la elevada demanda de exportaciones, especialmente de China, impulsada por la depreciación de la moneda nacional frente al dólar estadounidense.

Nivel de alerta sobre precios:  Alto  Moderado

Para más información visite el sitio web del FPMA [aquí](#)

Nicaragua | Maíz blanco

Tasa de crecimiento (%)		
	en 06/15	Media del mismo periodo
3 meses	1.5	4.6
12 meses	 0.7	0.1

Tasa de crecimiento compuesta en términos reales.


Hace referencia a: Nicaragua, Managua (oriental), Wholesale, Maize (white)

Los precios del maíz blanco se mantuvieron relativamente invariables en junio pero por encima de sus niveles de hace un año

Los precios del **maíz blanco** bajaron en junio, pero estaban muy por encima de sus niveles de hace un año. Las inciertas perspectivas para la próxima cosecha de la temporada principal de 2015, afectada por los períodos de sequía, y las exiguas existencias del mercado tras la caída de la producción del año pasado, mantuvieron los precios en niveles elevados.

Los precios de los **frijoles rojos** disminuyeron en junio, como consecuencia de las recientes importaciones de Etiopía y los Estados Unidos de América. Los precios fueron mucho más bajos que los registrados en junio del año pasado.

Sudáfrica | Maíz

Tasa de crecimiento (%)		
	en 06/15	Media del mismo periodo
3 meses	2.6	-3.4
12 meses	 3.5	0.0


Tasa de crecimiento compuesta en términos reales.

Hace referencia a: South Africa, Randfontein, Wholesale, Maize (white)

Los precios del maíz siguieron aumentando en junio y se situaron muy por encima de los valores registrados hace un año

Los precios del **maíz blanco** y **amarillo** mantuvieron su tendencia alcista en junio, a pesar de la evolución de la cosecha, y se situaron en niveles muy superiores a los alcanzados un año antes. Los mercados siguieron respondiendo a las previsiones que apuntan a unas existencias más reducidas en 2015/16 (mayo/abril), debido a una caída de la producción de este año estimada en un 30 por ciento. En los últimos meses, los precios del maíz blanco crecieron más rápidamente que los del maíz amarillo y, comparativamente, fueron más elevados, reflejando una caída de la producción más pronunciada. Sin embargo, las abundantes existencias, cifradas en más de 2 millones de toneladas, y los reducidos precios internacionales, amortiguaron la presión alcista de los precios.

Tayikistán | Harina de trigo



Tasa de crecimiento (%)		
	en 06/15	Media del mismo periodo
3 meses	 0.5	-0.4
12 meses	1.2	0.2

Tasa de crecimiento compuesta en términos reales.

Hace referencia a: Tajikistan, National Average, Retail, Wheat (flour, first grade)


Los precios de la harina de trigo apenas sufrieron cambios en junio pero alcanzaron niveles récord o casi récord

Los precios de la **harina de trigo**, el principal alimento básico del país, apenas sufrieron cambios en junio, pero siguieron en niveles récord o casi récord, más de un 20 por ciento por encima de los valores registrados hace un año. El país importa habitualmente casi la mitad de sus necesidades de consumo de trigo y los elevados precios reflejan fundamentalmente la acusada depreciación de la moneda nacional en los últimos meses, así como las cotizaciones relativamente elevadas de las exportaciones de Kazajstán, la principal fuente de importaciones.

Nivel de alerta sobre precios:  Alto  Moderado

Para más información visite el sitio web del FPMA [aquí](#)

Uganda | Maíz


Tasa de crecimiento (%)		
	en 06/15	Media del mismo periodo
3 meses	 8.3	1.6
12 meses	-2.5	0.3

Tasa de crecimiento compuesta en términos reales.
Hace referencia a: Uganda, Kampala, Wholesale, Maize

Los precios del maíz continúan siendo relativamente altos a pesar de haber bajado en junio

Los precios al por mayor del **maíz** disminuyeron en junio con la cosecha de la primera temporada de 2015, actualmente en curso. Sin embargo, los precios fueron hasta un 33 por ciento más elevados que los registrados hace tres meses, gracias a la reducción prevista en la cosecha de esta temporada, afectada por unas precipitaciones inferiores a la media, especialmente en las zonas orientales y centrales bimodales. La elevada demanda de exportaciones de los países vecinos contribuyó a estos precios. Sin embargo, los precios del maíz en junio fueron inferiores a los elevados valores registrados un año antes.



República Unida de Tanzania | Maíz

Tasa de crecimiento (%)		
	en 06/15	Media del mismo periodo
3 meses	 9.6	-5.5
12 meses	-0.4	-0.1

Tasa de crecimiento compuesta en términos reales.
Hace referencia a: United Republic of Tanzania, Dar es Salaam, Wholesale, Maize

Los precios del maíz siguen siendo relativamente elevados a pesar de haber disminuido en junio

Los precios al por mayor del **maíz** disminuyeron en junio con el progreso de la cosecha de la temporada principal *msimu* de 2015. Sin embargo, los precios seguían siendo casi un 70 por ciento superiores a sus valores de hace tres meses, impulsados por la previsión de una producción reducida, la elevada demanda de exportaciones de los países vecinos y las perspectivas inciertas para la cosecha de la temporada *masika*, a punto de ser recolectada.

Nivel de alerta sobre precios:  Alto  Moderado

Para más información visite el sitio web del FPMA [aquí](#)

Los precios del maíz blanco y de los frijoles aumentan en la mayoría de países de la subregión

En la mayoría de países de la subregión, los precios del maíz y de los frijoles subieron en junio al avanzar la temporada de carestía que concluirá en septiembre.

Los precios del maíz blanco aumentaron en **Honduras** y **El Salvador** en junio, mientras que disminuyeron en **Nicaragua** tras los incrementos registrados los dos meses precedentes. En estos países, los precios fueron superiores a los valores alcanzados hace un año debido a las exiguas existencias tras la caída de la producción de 2014/15 como consecuencia del clima seco. En **Guatemala**, el mayor productor de la subregión después de México, los precios del maíz blanco subieron ligeramente en junio, tras haber disminuido los meses anteriores con la cosecha 2014/15 en la Región Norte. Sin embargo, los precios se mantuvieron por debajo de los niveles de hace un año, reflejando los abundantes suministros de las cosechas del año pasado y un nivel adecuado de importaciones de México. En **México**, los precios del maíz blanco permanecieron invariables en junio, como consecuencia de las medidas de apoyo a los precios del Gobierno, y fueron inferiores a los registrados un año antes.

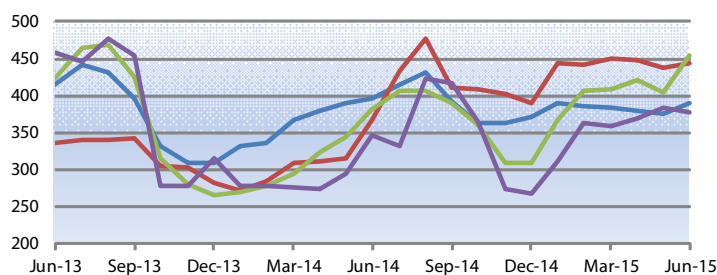
Los precios de los frijoles rojos, un alimento básico, aumentaron en junio en **El Salvador**, el principal importador de la subregión, y en **Honduras**. Por el contrario, disminuyeron en **Nicaragua**, tras el acusado incremento del mes anterior, a raíz de las recientes importaciones de Etiopía y los Estados Unidos de América. Los precios fueron inferiores

o similares a los elevados valores registrados en junio del año pasado. En **Guatemala**, donde la principal variedad producida y consumida son los frijoles negros, los precios siguieron creciendo estacionalmente en junio, ya que los nuevos productos no se incorporarán al mercado hasta septiembre con la recolección de la próxima cosecha. En **México**, los precios de los frijoles negros se mantuvieron estables y por debajo de los niveles del año anterior, debido a la excelente cosecha de 2014. En la **República Dominicana**, los precios de los frijoles rojos y negros aumentaron aún más en junio y alcanzaron niveles récord, impulsados por la reducida cosecha de 2014/15 y las escasas importaciones.

En **Haití**, los precios del arroz importado, el principal alimento básico, no sufrieron cambios en junio en los principales mercados y registraron valores similares a los de hace un año, debido principalmente a la evolución de los precios de exportación de los Estados Unidos de América, el principal proveedor del país. Por el contrario, los precios de la harina de maíz aumentaron significativamente en los principales mercados de Puerto Príncipe, la capital, y en Jeremie, y fueron superiores a los de junio del año pasado, impulsados por la reducción de la disponibilidad interna debido a la insuficiente producción de 2014. Los precios de los frijoles crecieron considerablemente en los últimos meses debido a las reducidas cosechas de 2014/15 y las escasas importaciones.

Precios mayoristas de maíz blanco en Centroamérica

USD per tonne

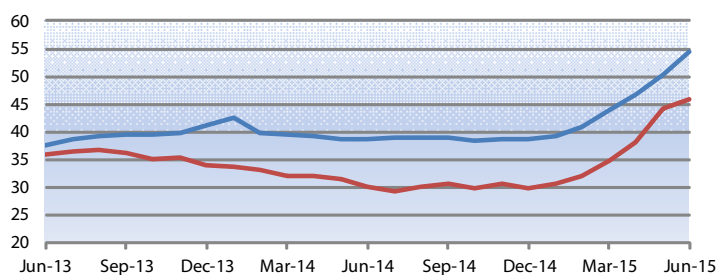


Source(s): Ministerio de Agricultura, Ganadería y Alimentación; Dirección General de Economía Agropecuaria, MAG; SIMPAH

Latest Price (Jun-15)	Percent Change		
	1M	3M	1Y
389.40	3.8	1.3	-1.5
443.74	1.4	-1.6	20.6
453.64	12.4	11	18.8
377.96	-1.7	5.4	9.4

Precios minoristas de frijoles en Santo Domingo, República Dominicana

Dominican Peso per Libra



Source(s): Secretaría de Estado de Agricultura

Latest Price (Jun-15)	Percent Change		
	1M	3M	1Y
54.59	8.2	24.1	41.1
45.83	3.9	31.3	53.1

Para más información visite el sitio web del FPMA [aquí](#)

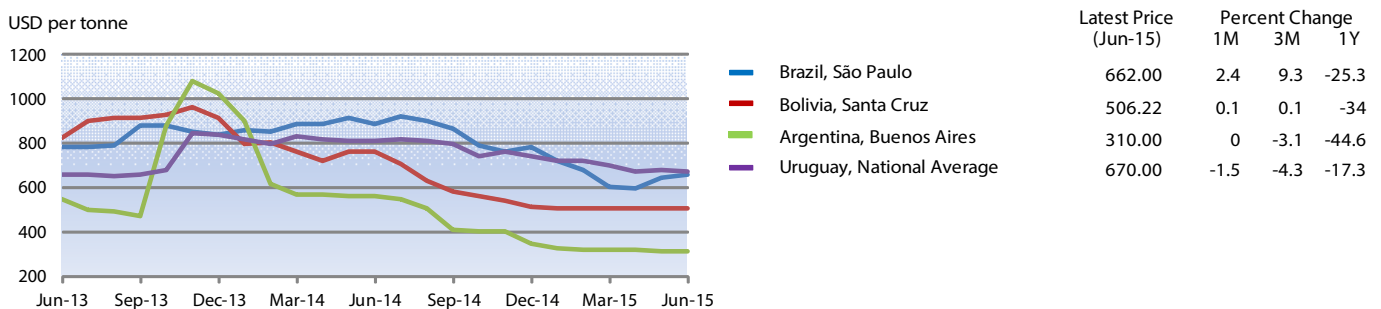
En general los precios de la harina de trigo se mantuvieron estables en junio; los del maíz disminuyeron

En la mayoría de países de la subregión, los precios de la harina de trigo se mantuvieron estables en junio y por debajo de sus niveles de hace un año. En el principal país productor y exportador, **Argentina**, los precios fueron un 40 por ciento inferiores a los registrados en junio del año pasado, como consecuencia de la excelente producción en 2014 y las abundantes existencias. En **Bolivia**, que depende en gran medida de las importaciones procedentes de Argentina para satisfacer sus necesidades de consumo, los precios de la harina de trigo en junio fueron inferiores en más de un 33 por ciento a los de hace un año. En los mercados de la ciudad de Bogotá, en **Colombia**, los precios se mantuvieron estables pero alcanzaron valores superiores a los registrados en junio del año pasado debido a la acusada depreciación de la moneda nacional en los últimos meses. Los precios de la harina de trigo también sufrieron pocos cambios en la mayoría de los mercados en **Ecuador**. En **Brasil**, la reducción de las importaciones en los meses anteriores, junto a la depreciación de la moneda nacional, hicieron subir los precios en junio por segundo mes consecutivo, alcanzando niveles récord.

Los precios del maíz amarillo siguieron disminuyendo en junio en toda la subregión y se situaron muy por debajo de sus niveles del año anterior, influidos por las buenas cosechas de 2015 recientemente recolectadas o actualmente en curso. Por el contrario, los precios aumentaron en junio en **Colombia** y fueron superiores a los registrados hace un año debido principalmente a la escasa cosecha del año pasado.

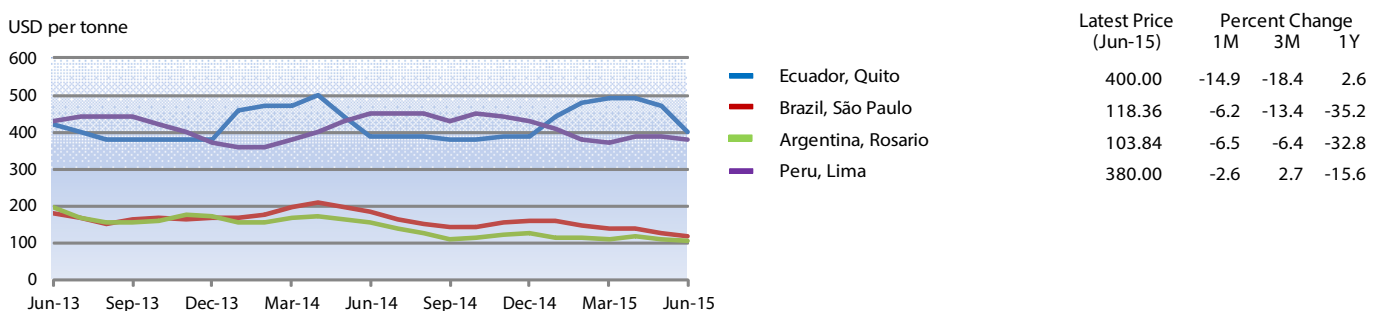
Los precios del arroz, alimento básico, se redujeron en **Brasil**, con la llegada a los mercados de la cosecha de 2014/15 recientemente recolectada, que se prevé buena. Del mismo modo, en **Colombia**, los precios del arroz cayeron en junio por tercer mes consecutivo, tras las recientes importaciones, principalmente de los Estados Unidos de América. Sin embargo, los precios se mantuvieron muy por encima de sus niveles de hace un año, tras las continuas subidas en los meses anteriores debido a la drástica reducción de la producción en 2014. En **Perú**, los precios del arroz no sufrieron cambios con respecto a mayo y se situaron en niveles elevados al igual que hace un año. En **Ecuador**, los precios del arroz se mantuvieron relativamente estables en junio pero por encima de los valores registrados un año antes, debido a las escasas existencias como consecuencia de la caída de la producción en 2014.

Precios mayoristas de harina de trigo en América del Sur



Source(s): Instituto de Economía Agrícola; Servicio de Información y Análisis de Mercados Agropecuarios, Bolivia; Bolsa de Cereales; Unidad Centralizada de Adquisiciones - Ministerio de Economía y finanzas

Precios mayoristas de maíz amarillo en América del Sur



Source(s): Sistema de Información Nacional de Agricultura, Ganadería, Acuacultura y Pesca - SINAGAP; Agrolink; Bolsa de Cereales; Ministerio de Agricultura y Riego

Para más información visite el sitio web del FPMA [aquí](#)



Para más información visite el sitio web del FPMA [aquí](#)

Este boletín ha sido preparado por el equipo de **seguimiento y análisis de los precios alimentarios (FPMA)** de la División de Comercio y Mercados de la FAO. Contiene la más reciente información y análisis sobre los precios internos de los alimentos básicos, principalmente en los países en desarrollo, complementando el análisis de la FAO sobre los mercados internacionales. Ofrece alertas tempranas sobre aumentos de los precios de los alimentos a nivel de país que pueden afectar negativamente a la seguridad alimentaria.

Este informe se basa en la información disponible hasta principios de julio de 2015.

Todos los datos utilizados en el análisis pueden encontrarse en el **instrumento de seguimiento y análisis de los precios alimentarios (FPMA Tool)** en: www.fao.org/gIEWS/pricetool

Para más información, visite el **sitio web FPMA** en: www.fao.org/gIEWS/food-prices

Puede dirigir sus consultas a:

Seguimiento y análisis de los precios alimentarios (FPMA)

División de Comercio y Mercados (EST)

Organización de las Naciones Unidas para la Alimentación y la Agricultura (FAO)

Viale delle Terme di Caracalla

00153 Rome, Italy

Correo electrónico: GIEWS1@fao.org

Aclaración

Las denominaciones empleadas en este producto informativo y la forma en que aparecen presentados los datos que contiene no implican, por parte de la Organización de las Naciones Unidas para la Alimentación y la Agricultura (FAO), juicio alguno sobre la condición jurídica o nivel de desarrollo de países, territorios, ciudades o zonas, o de sus autoridades, ni respecto de la delimitación de sus fronteras o límites. La mención de empresas o productos de fabricantes en particular, estén o no patentados, no implica que la FAO los apruebe o recomiende de preferencia a otros de naturaleza similar que no se mencionan.

Las opiniones expresadas en este producto informativo son las de su(s) autor(es), y no reflejan necesariamente los puntos de vista o políticas de la FAO.

© FAO, 2015