



食品价格趋势月度报告

要 闻

- 7月份玉米国际价格连续第二个月上涨，7月上旬过量降雨对美国的作物造成了负面影响，这对价格形成了支撑。相反，由于2015年产量前景仍总体看好，美国小麦的出口价格略有回落，而其他产地小麦的出口价格则略有走强。
- 在南部非洲，7月份玉米价格出现大幅上扬，特别是在莫桑比克和南非，该两国价格均明显高于一年前水平。总体上看，该次区域的价格受到2015年总产大幅减少的支撑。
- 在西部非洲，降雨推迟使得2015年谷物作物收成前景难料，加之本国货币贬值，这继续对部分沿海国家的谷物价格形成支撑。
- 在中美洲和加勒比多数国家，7月份白玉米价格大幅上涨并在很大程度上高于一年前水平。这是由于对厄尔尼诺现象引发的干旱天气对2015年主季收成前景产生影响的担心对价格形成了支撑。

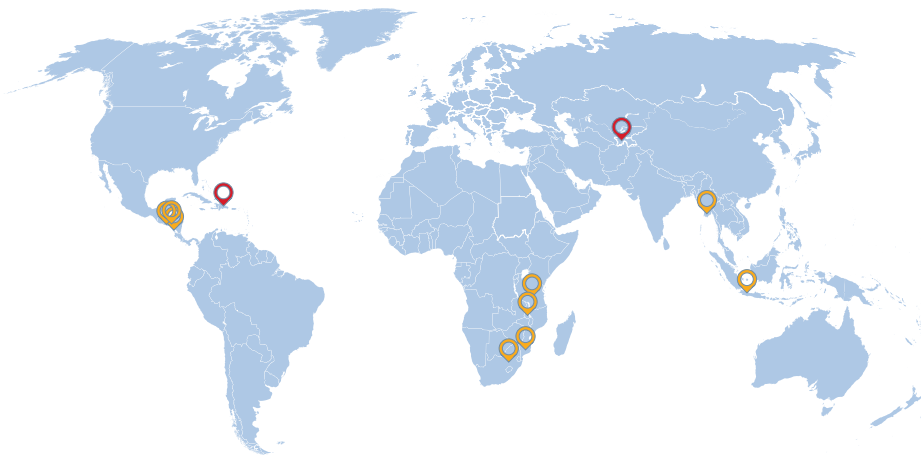
目 录

(完整报告仅提供英文版本)

国际谷物价格.....	2
国内价格预警.....	3

国际和国内价格

价格预警级别： 高度 中度 [基于GIEWS分析]



本地图中使用的名称和介绍的材料，并不意味着粮农组织对任何国家、领土或海区的法定或构成地位或其边界的划分表示任何意见。

- 多米尼加共和国 | 豆类
- 萨尔瓦多 | 白玉米
- 洪都拉斯 | 白玉米
- 印度尼西亚 | 稻米
- 马拉维 | 玉米
- 莫桑比克 | 玉米
- 缅甸 | 稻米
- 尼加拉瓜 | 白玉米
- 南非 | 玉米
- 塔吉克斯坦 | 面粉
- 坦桑尼亚 | 玉米

7月份玉米国际价格进一步上涨，而小麦和稻米价格则略有回落

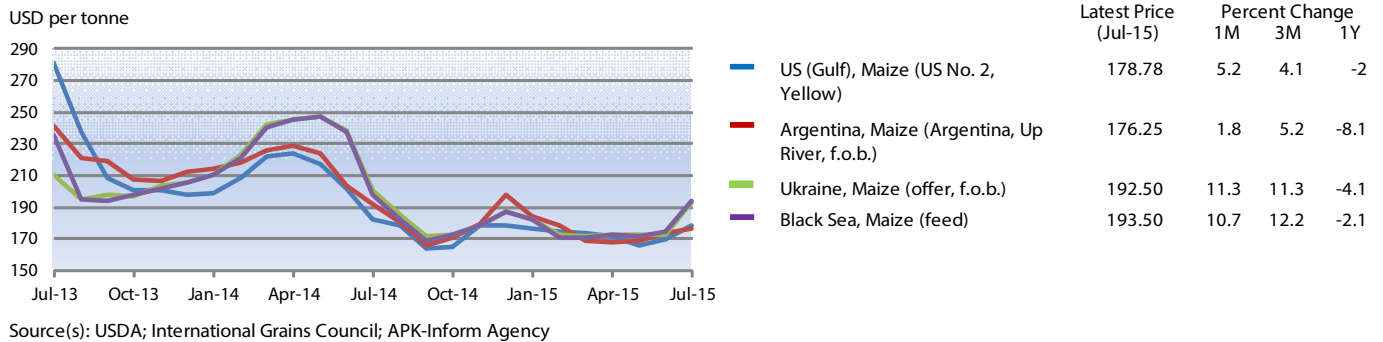
7月份玉米出口价格连续第二个月上涨。国际基准美国玉米（2号黄玉米）的价格平均每吨179美元，比6月份高出5%，为去年8月份以来的最高水平。7月前两周价格涨幅较大，原因是世界最大玉米生产国和出口国美国的主产区遭遇大雨，对庄稼造成了了负面影响。但7月下半月价格出现一定程度回落，原因是天气条件改善且出口需求放缓。总体上看，7月份玉米出口价格仍低于一年前水平。

7月份美国小麦出口价格略有回落，基准美国小麦（2号硬红冬麦）的价格平均每吨238美元，比6月份低了2%。尽管月初时出于对恶劣天气的担忧而出现短暂上涨，但总体上看7月份价格呈回落态势，原因是预计2015/16销售年度供应充裕且出口需求疲软。其他产地小麦的价格则出现一定程度走

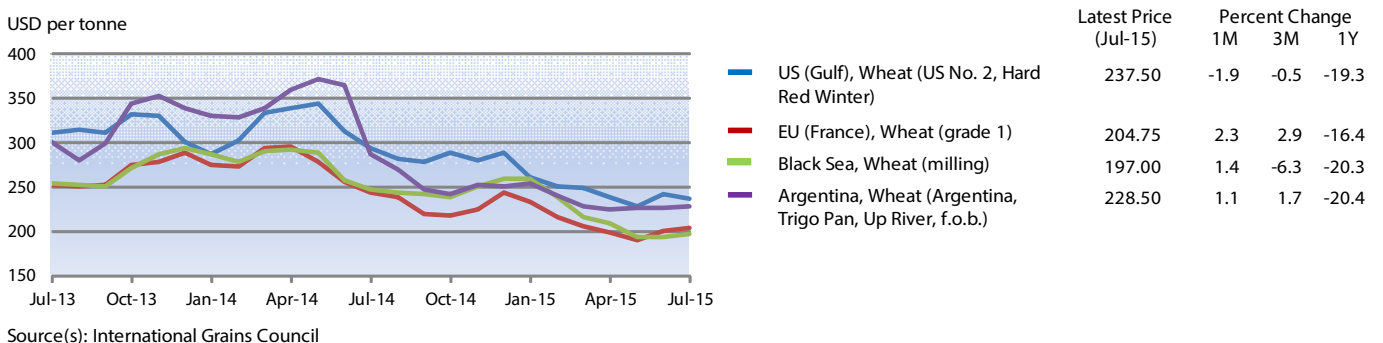
强。总体上看，小麦出口价格仍比去年7月份低了20%上下。

7月份稻米出口价格再次呈下滑态势，尽管跌幅不大；粮农组织稻米价格指数（2002-2004=100）下降了1.0%，至211点。香米和籼米价格（优质和低质均包括在内）比6月份都有所下跌，原因是进口需求不旺，而粳米价格则保持稳定。与整体走势相左的是，7月基准泰国100%B级白米的价格上涨了4%，至每吨401美元，原因是对于旱情和播种推迟的担忧在7月份前三周对市场形成了支撑；此后该国普降好雨，价格因此重拾跌势。在其他出口国，新收作物的上市使得越南的价格走低。巴基斯坦、巴西、乌拉圭和美国的的价格也出现回落，但印度价格上涨，这是由于该国对非洲的销量回升。

国际玉米价格



国际小麦价格



更多信息请点击[此处](#)访问FPMA网站

国内价格预警

某一种或多种基本粮食商品价格处于异常高水平且可能对粮食获取产生负面影响的 国家。

多米尼加共和国 | 豆类

增长率 (%)		
	至 07/15	同期平均值
3 个月	5.4	-0.3
12 个月	2.9	0.0

实际复合增长率

参照: Dominican Republic, Santo Domingo, Retail, Beans (red)

尽管7月份豆类价格出现一定程度回落，但仍明显高于一年前水平

7月份红豆和黑豆零售价格在上月创纪录水平上出现小幅回落，原因是近期的进口开始改善了市场供应。但价格仍比一年前水平高出40%以上，这是由于受到2014年减产和干旱天气造成2015年收成前景难料的支撑。

萨尔瓦多 | 白玉米

增长率 (%)		
	至 07/15	同期平均值
3 个月	5.0	4.0
12 个月	1.6	0.1

实际复合增长率

参照: El Salvador, San Salvador, Wholesale, Maize (white)

7月份白玉米价格大涨至高位

7月份白玉米价格大幅飙升，明显高于一年前水平，这是由于担心天气干旱对2015年主季玉米作物造成负面影响；据初步官方报告估计，有25%的庄稼受到了旱情影响。这将是主季谷物收成连续第二年受到持续性旱情的负面影响。

7月份红豆价格上涨，初步报告显示第一季收成将减产。但价格仍明显低于一年前水平，原因是结转库存且该次区域保有量均较为充足。

洪都拉斯 | 白玉米

增长率 (%)		
	至 07/15	同期平均值
3 个月	4.3	5.4
12 个月	1.4	-0.2

实际复合增长率

参照: Honduras, Tegucigalpa, Wholesale, Maize (white)

7月份白玉米价格大幅上涨

7月份白玉米批发价格继续上涨，比一年前水平高出20%以上。由于担心厄尔尼诺现象引发的干旱天气使2015年主季收成前景受到影响，加之去年减产已经造成市场供应紧张，这对价格形成了支撑。

价格预警级别： 高度  中度

更多信息请点击[此处](#)访问FPMA网站

印度尼西亚 | 稻米

增长率 (%)		
	至 07/15	同期平均值
3 个月	-0.6	-0.4
12 个月	0.4	0.0

实际复合增长率

参照: Indonesia, National Average, Retail, Rice (medium quality)

7月份稻米价格稳定但接近创纪录水平

7月份中等品质稻米的平均价格连续第二个月保持不变，但仍接近创纪录水平。原因是2015年年初以来进口量较去年同期大幅削减，同时燃料和运输成本提高。价格也受到厄尔尼诺现象可能影响目前正在播种的2015/16年度次季作物收成的担忧以及现行收购政策的支撑。

马拉维 | 玉米

增长率 (%)		
	至 07/15	同期平均值
3 个月	-0.2	0.1
12 个月	2.2	0.1

实际复合增长率

参照: Malawi, National Average, Retail, Maize

7月份玉米价格继续上涨，原因是2015年减产

7月份该国玉米平均价格进一步上涨，至明显高于一年前的水平。由于天气条件不利，2015年玉米减产近30%，这对近几个月的价格涨势形成了支撑，同时也造成了市场秩序的混乱，特别是在南部各县。

莫桑比克 | 玉米

增长率 (%)		
	至 07/15	同期平均值
3 个月	-8.2	-6.4
12 个月	3.7	0.0

实际复合增长率

参照: Mozambique, Angonia, Retail, Maize (white)


7月份玉米价格大幅上涨并处于高位

在前几个月的季节性回落之后，7月份玉米价格大幅上涨33%之多。近期的上涨使得南部城市绍奎的价格达到上年低水平的两倍以上，主要原因是该国南部部分地区2015年减产。来自南非的玉米进口成本提高（粮食价格上涨且本国货币走弱）也对价格施加了上行压力，同时区域层面玉米供应量较2014年减少也对价格提供了支撑。

价格预警级别： 高度  中度

更多信息请点击[此处](#)访问FPMA网站

缅甸 | 稻米

增长率 (%)		
	至 07/15	同期平均值
3 个月	2.6	1.6
12 个月	 0.3	0.0

实际复合增长率

参照: Myanmar, Yangon, Wholesale, Rice (Emata, Manawthukha)

7月份稻米价格接近创纪录水平

随着2015年第二季作物收成的上市，7月份emata品种稻米（消费量最大的品种）的价格从上月的创纪录水平回落。但由于在本国货币兑美元贬值的推动下进口需求旺盛（特别是来自中国的需求），前几个月价格出现了持续上涨，因此目前价格仍接近创纪录水平。

尼加拉瓜 | 白玉米

增长率 (%)		
	至 07/15	同期平均值
3 个月	6.5	5.4
12 个月	 2.4	-0.1



实际复合增长率

参照: Nicaragua, Managua (oriental), Wholesale, Maize (white)

7月份白玉米价格大涨并明显高于一年前水平

7月份白玉米价格大幅上涨，比一年前水平高出约40%。今年主季收成前景不明朗，加之去年干旱造成减产而使得国内供应量不足，这加剧了价格的季节性趋势。

南非 | 玉米

增长率 (%)		
	至 07/15	同期平均值
3 个月	 7.0	-1.3
12 个月	 5.0	-0.1

实际复合增长率

参照: South Africa, Randfontein, Wholesale, Maize (white)

7月份玉米价格涨幅显著并处于高位

7月份玉米价格继续大幅上涨，主要原因是2015年收成减产30%，其中白玉米产量大幅下滑并在玉米总产减幅中占到大部分。国际价格走高和南非兰特略有走弱，加之供应前景趋紧（尽管2015/16年度（5月/4月）季初库存量较高，达200万吨以上），对7月份的价格添加了上行压力并把白玉米价格推高至接近进口价格的水平。

价格预警级别： 高度  中度

更多信息请点击[此处](#)访问FPMA网站

塔吉克斯坦 | 面粉

增长率 (%)		
	至 06/15	同期平均值
3 个月	0.5	-0.4
12 个月	1.2	0.2

实际复合增长率

参照: Tajikistan, National Average, Retail, Wheat (flour, first grade)

6月份面粉价格相对保持不变但处于或接近创纪录水平
面粉是该国主粮，7月份价格保持相对不变，但处于或接近创纪录水平，比一年前水平高出20%以上。该国小麦消费需求的半数通常依赖进口，价格处于高位的原因是主要是过去几个月本国货币大幅贬值，且来自哈萨克斯坦（主要进口来源国）的出口价格相对较高。

坦桑尼亚 | 玉米

增长率 (%)		
	至 07/15	同期平均值
3 个月	-4.7	-2.5
12 个月	-0.1	-0.4

实际复合增长率

参照: United Republic of Tanzania, Iringa, Wholesale, Maize

玉米价格继续受到2015年收成前景不佳的支撑

在6月份出现较大幅度回落之后，7月份玉米批发价格仅有小幅下滑，首都达累斯萨拉姆的价格甚至有所上涨，原因是6月份单峰雨区完成收获的 *msimu* 季作物收成低于常年水平，而且目前双峰雨区正在收获的 *masika* 季作物的收成也存隐忧。来自邻国肯尼亚和南苏丹的旺盛进口需求也对价格形成了支撑。

价格预警级别： 高度  中度

更多信息请点击[此处](#)访问FPMA网站

本简报由粮农组织贸易及市场司**食品价格监测与分析（FPMA）**团队编写。它主要包含了有关发展中国家基本食品国内价格的最新信息和分析，是对粮农组织有关国际市场分析的补充。它对国家层面可能造成负面粮食安全影响的高粮价情况将进行预警。

本报告基于截至2015年8月初掌握的资料编写。

本分析中使用的所有数据均可见**食品价格数据及分析工具（FPMA Tool）**，网址：www.fao.org/giews/pricetool

更多信息请访问**FPMA网站**：www.fao.org/giews/food-prices/home/zh

如欲查询可联系：

食品价格监测与分析（FPMA）

贸易及市场司（EST）

联合国粮食及农业组织（FAO）

Viale delle Terme di Caracalla

00153 Rome, Italy

电子邮件：GIEWS1@fao.org

免责声明

本信息产品中使用的名称和介绍的材料，并不意味着联合国粮食及农业组织（粮农组织）对任何国家、领地、城市、地区或其当局的法律或发展状态、或对其国界或边界的划分表示任何意见。提及具体的公司或厂商产品，无论是否含有专利，并不意味着这些公司或产品得到粮农组织的认可或推荐，优于未提及的其它类似公司或产品。

本信息产品中陈述的观点是作者的观点，不一定反映粮农组织的观点或政策。

© 粮农组织 2015年