



INFORME MENSUAL SOBRE TENDENCIAS DE LOS PRECIOS ALIMENTARIOS

MENSAJES PRINCIPALES

- Los precios internacionales del maíz se redujeron significativamente en agosto, compensando con creces los aumentos de los meses anteriores. Las cotizaciones del trigo cayeron también debido a la abundancia de suministros a nivel mundial. Los precios internacionales de arroz de la mayoría de los orígenes disminuyeron. En general, los precios de los cereales en agosto estaban por debajo de sus niveles del año anterior.
- En África oriental, los precios de los cereales secundarios aumentaron considerablemente en agosto en la República Unida de Tanzania, debido a una reducción de la producción de este año, y en Kenya y Sudán, lo que refleja las perspectivas inciertas para las próximas cosechas.
- En América Central, la reciente tendencia al alza en los precios del maíz se detuvo en agosto en la mayoría de los países con el inicio de la cosecha principal de cereales de 2015. Sin embargo, los precios se mantuvieron muy por encima de sus niveles del año anterior, lo que refleja perspectivas de producción desfavorables para este año, junto con la ya escasa disponibilidad resultante de las cosechas reducidas por la sequía en 2014.
- La depreciación de las monedas nacionales de los países importadores y exportadores de la CEI y en algunos países de América del Sur -sobre todo en Brasil- ejerció una presión alcista sobre los precios internos de los cereales en agosto.

CONTENIDO

(Informe completo disponible sólo en Inglés)

PRECIOS INTERNACIONALES DE LOS CEREALES.....	2
ALERTAS DE PRECIOS INTERNOS.....	4
AMÉRICA CENTRAL Y EL CARIBE.....	8
AMÉRICA DEL SUR.....	10

Alertas de precios internos

Nivel de alerta sobre precios: Alto Moderado [Basado en análisis de SMIA]



Las denominaciones empleadas en los mapas y la forma en que aparecen presentados los datos no implican, por parte de la FAO, juicio alguno sobre la condición jurídica de países, territorios o zonas marítimas, ni respecto de la delimitación de sus fronteras.

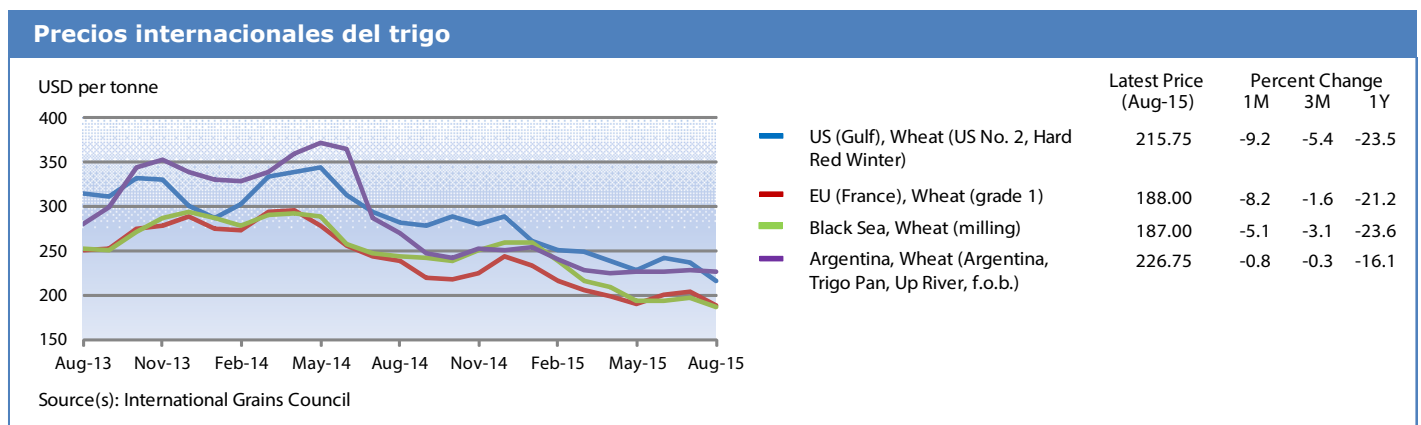
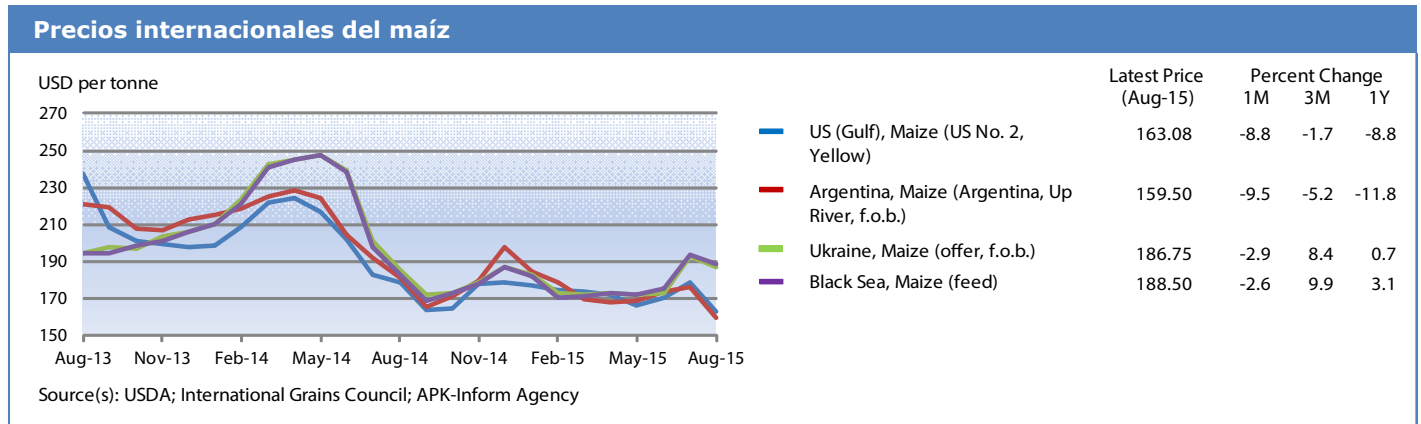
- República Dominicana | Frijoles
- El Salvador | Maíz blanco
- Honduras | Maíz blanco
- Indonesia | Arroz
- Kenya | Maíz
- Malawi | Maíz
- Mozambique | Maíz
- Myanmar | Arroz
- Nicaragua | Maíz blanco
- Sudáfrica | Maíz
- Tayikistán | Harina de trigo
- República Unida de Tanzania | Maíz

PRECIOS INTERNACIONALES DE LOS CEREALES

Los precios internacionales de exportación de cereales disminuyeron en agosto

Los precios de exportación del **maíz** disminuyeron considerablemente en agosto, compensando con creces el aumento de los dos meses anteriores. El precio del maíz de referencia internacional de Estados Unidos (No.2, Amarillo) alcanzó un promedio de USD 163 dólares por tonelada, un 9 por ciento menos que en julio. El descenso se produjo principalmente en respuesta a la mejora de las perspectivas de producción en EEUU -el mayor productor y exportador de maíz del mundo-, donde la meteorología favorable en las últimas semanas fue beneficiosa para los cultivos. Además, los abundantes suministros de trigo para piensos y la disminución de los precios del trigo contribuyeron también a la caída en los precios del maíz. En comparación con el mes correspondiente del año pasado, la cotización del maíz de Estados Unidos ha caído alrededor de un 9 por ciento.

Los precios de exportación de **trigo** disminuyeron de forma marcada en agosto, con el trigo de referencia de Estados Unidos (Núm.2 Hard Red Winter) con un precio promedio de USD 216 por tonelada, un 9 por ciento menos que en julio. Los suministros abundantes, apoyados por nuevas revisiones al alza de las previsiones de producción a medida que se aproximan las cosechas del hemisferio norte, junto con la reducción de la demanda de importaciones, lastraron las cotizaciones internacionales. Un dólar EEUU más firme pesó igualmente sobre los precios mundiales. Los precios de exportación en Argentina disminuyeron a un ritmo más lento en comparación con otros orígenes, debido a un mayor descenso en las siembras del año pasado resultante de condiciones meteorológicas desfavorables. En general, los precios de exportación se mantuvieron en torno a un 20 por ciento más bajos que en agosto del año pasado.



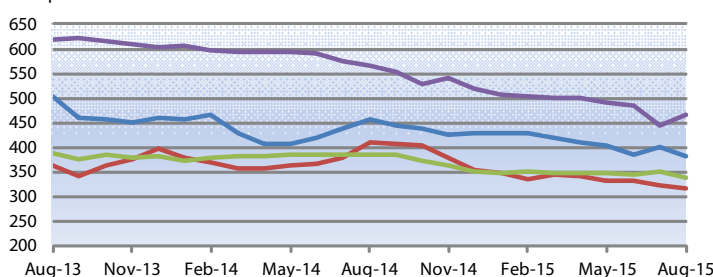
Para más información visite el sitio web del FPMA [aquí](#)

Según el Índice de Precios del arroz de la FAO, los precios internacionales del **arroz** se han venido debilitando casi ininterrumpidamente desde septiembre de 2014. En agosto de 2015, el Índice se redujo en otro 1 por ciento, lastrado por la caída de las cotizaciones del arroz *índica*, mientras que los precios de arroz *japónica* y *aromático* se mantuvieron prácticamente sin cambios. La cotización del arroz blanco de referencia Thai 100% B sufrió una presión particular durante el mes, cediendo un 5 por

ciento, a 382 USD por tonelada, su nivel más bajo desde diciembre de 2007. La disminución de agosto refleja la lenta demanda de importaciones, pero también la depreciación del Baht tailandés con respecto al dólar EEUU. Otros de los principales exportadores de Asia sufrieron también la debilidad del mercado, en particular Viet Nam y Pakistán, pero también en América del Sur. Los precios fueron más resilientes en los Estados Unidos de América y Australia.

Precios internacionales del arroz

USD per tonne



Source(s): Thai Rice Exporters Association; FAO rice price update



	Latest Price (Aug-15)	Percent Change		
		1M	3M	1Y
Thailand (Bangkok), Rice (Thai 100% B)	381.50	-5	-5.3	-16.7
Viet Nam, Rice (25% broken)	315.80	-2.2	-5.3	-22.8
India, Rice (25% broken)	338.80	-3.5	-2.3	-12
US, Rice (US Long Grain 2.4%)	464.50	4.4	-5.6	-17.9

Para más información visite el sitio web del FPMA [aquí](#)

ALERTAS DE PRECIOS INTERNOS

Países en los que los precios de uno o más productos alimentarios básicos se encuentran en niveles inusualmente altos que pueden afectar negativamente al acceso a los alimentos

República Dominicana | Frijoles


Tasa de crecimiento (%)		
	en 08/15	Media del mismo periodo
3 meses	 2.6	-0.5
12 meses	 2.9	0.0

Tasa de crecimiento compuesta en términos reales.
Hace referencia a: Dominican Republic, Santo Domingo, Retail, Beans (red)

Los precios de los frijoles en agosto se mantienen todavía muy por encima de sus niveles del año anterior

Los precios al por menor del **frijol rojo** se mantuvieron sin cambios en agosto, mientras que los de **frijol negro** aumentaron ligeramente, revirtiendo la caída del mes anterior. Los precios de las dos variedades de frijol se situaron un 40 por ciento por encima de sus niveles del año anterior y cerca de máximos históricos. Los precios se vieron apoyados por la baja disponibilidad en el mercado, junto con las perspectivas inciertas de producción para este año, seguidas de una grave sequía y un tiempo seco prolongado asociado con el fenómeno de El Niño.

El Salvador | Maíz blanco


Tasa de crecimiento (%)		
	en 08/15	Media del mismo periodo
3 meses	 5.3	2.8
12 meses	-2.5	1.5

Tasa de crecimiento compuesta en términos reales.
Hace referencia a: El Salvador, San Salvador, Wholesale, Beans (red)

Los precios del maíz blanco bajaron ligeramente en agosto, pero están todavía en niveles altos

Los precios del **maíz blanco** se debilitaron estacionalmente en agosto con el inicio de la cosecha de la temporada principal. Sin embargo, el descenso se vio limitado por las malas perspectivas para la cosecha de este año debido a un tiempo seco prolongado, asociado con el fenómeno de El Niño. Los precios se mantuvieron prácticamente sin cambios respecto a los niveles altos de un año antes, tras los aumentos sostenidos en los últimos meses debidos a la producción ya reducida del año pasado, originada también por una grave sequía.



Honduras | Maíz blanco

Tasa de crecimiento (%)		
	en 08/15	Media del mismo periodo
3 meses	 -2.0	0.5
12 meses	-2.9	1.0

Tasa de crecimiento compuesta en términos reales.
Hace referencia a: Honduras, Tegucigalpa, Wholesale, Beans (red)


Precios de maíz blanco estables en agosto, pero en niveles altos

Los precios mayoristas del **maíz blanco** se mantuvieron en agosto cerca de sus niveles de julio, a pesar del inicio de la cosecha de la temporada principal de 2015. Las perspectivas de producción desfavorables debidas al tiempo seco prolongado asociado con el fenómeno de El Niño limitaron la presión a la baja de la nueva cosecha. Los precios se mantuvieron alrededor de un 20 por ciento más altos que un año antes, tras los aumentos sostenidos en los últimos meses debido a la producción ya reducida del año pasado, originada también por una grave sequía.

Nivel de alerta sobre precios:  Alto  Moderado

Para más información visite el sitio web del FPMA [aquí](#)

Indonesia | Arroz


Tasa de crecimiento (%)		
	en 08/15	Media del mismo periodo
3 meses	0.2	-0.1
12 meses	 0.4	0.1

Tasa de crecimiento compuesta en términos reales.
Hace referencia a: Indonesia, National Average, Retail, Rice (medium quality)

Los precios del arroz aumentaron ligeramente y llegaron a un nivel casi récord en agosto

Los precios del **arroz** de calidad media subieron ligeramente en agosto y se encontraban a niveles casi récord. Los precios elevados son el resultado de los retrasos en las cosechas de la primera y segunda temporadas de 2015 y la preocupación por el posible impacto del fenómeno de El Niño en los cultivos. Las bajas existencias remanentes y los mayores costes de combustible y transporte contribuyeron a precios interanuales del arroz significativamente más altos.

Kenya | Maíz


Tasa de crecimiento (%)		
	en 08/15	Media del mismo periodo
3 meses	 8.6	-2.9
12 meses	1.0	-0.1

Tasa de crecimiento compuesta en términos reales.
Hace referencia a: Kenya, Eldoret, Wholesale, Maize

Los precios del maíz subieron fuertemente en agosto

Los precios del **maíz** aumentaron bruscamente en agosto, después de los descensos de los dos meses anteriores, con los patrones estacionales agravados por las preocupaciones sobre el rendimiento de la cosecha de la temporada 2015 de *lluvias largas*, que debe ser recolectada a partir de octubre, y por la reducción de los excedentes exportables en la vecina República Unida de Tanzania. En la capital, Nairobi, el precio del maíz superaba en más del 50 por ciento al de agosto del año pasado.

Malawi | Maíz

Tasa de crecimiento (%)		
	en 08/15	Media del mismo periodo
3 meses	4.5	7.4
12 meses	 2.4	0.0

Tasa de crecimiento compuesta en términos reales.
Hace referencia a: Malawi, National Average, Retail, Maize


Los precios del maíz continuaron subiendo en agosto

Los precios del **maíz** aumentaron aún más en agosto en la mayoría de los mercados y alcanzaron niveles de hasta un 70 por ciento por encima de los de un año antes. Los aumentos de precios en los últimos meses se han visto sostenidos por una reducción de cerca del 30 por ciento de la producción de maíz de 2015. Las graves inundaciones a principios de este año, los flujos comerciales interrumpidos y la consecuente disminución del abastecimiento del mercado, ejercieron presión adicional alcista sobre los precios, sobre todo en los distritos del sur del país.

Nivel de alerta sobre precios:  Alto  Moderado

Para más información visite el sitio web del FPMA [aquí](#)

Mozambique | Maíz



Tasa de crecimiento (%)		
	en 08/15	Media del mismo periodo
3 meses	-0.4	3.3
12 meses	 2.2	0.1

Tasa de crecimiento compuesta en términos reales.
Hace referencia a: Mozambique, Angonia, Retail, Maize (white)

Los precios del maíz siguieron subiendo en agosto

Los precios del **maíz** siguieron aumentando en agosto y en algunos mercados llegaron al doble respecto a su nivel bajo del año anterior. Los fuertes aumentos de precios en los últimos meses son principalmente el resultado de la escasez de suministros a raíz de una disminución en la producción de este año. Los precios también han sido objeto de una presión alcista debido a los mayores costos de importación de Sudáfrica (aumento de precios de los cereales y una moneda nacional más débil), mientras que también estuvieron apoyados por la menor disponibilidad regional de maíz en comparación con 2014.

Myanmar | Arroz


Tasa de crecimiento (%)		
	en 08/15	Media del mismo periodo
3 meses	 6.9	0.8
12 meses	 1.7	-0.1

Tasa de crecimiento compuesta en términos reales.
Hace referencia a: Myanmar, Yangon, Wholesale, Rice (Emata, Manawthukha)

Los precios del arroz alcanzan niveles récord en agosto

Los precios del **arroz emata** -la variedad más consumida-, aumentaron fuertemente y alcanzaron niveles récord en agosto, debido principalmente a la preocupación por los daños a los cultivos tras las graves inundaciones que sufrió el país a mediados de julio. En los últimos meses, la fuerte demanda de importaciones -en particular de China-, apoyada por la depreciación de la moneda nacional frente al dólar EEUU, había empujado los precios al alza. En un intento por frenar la subida de precios, la Federación del Arroz de Myanmar anunció a principios de agosto la suspensión de las exportaciones de arroz, al menos hasta mediados de septiembre, cuando se espera que la cosecha de la temporada principal de 2015 entre en el mercado.

Nicaragua | Maíz blanco

Tasa de crecimiento (%)		
	en 08/15	Media del mismo periodo
3 meses	 0.6	1.9
12 meses	-3.8	1.0

Tasa de crecimiento compuesta en términos reales.
Hace referencia a: Nicaragua, Managua (oriental), Wholesale, Beans (red)

Los precios del maíz blanco subieron en agosto y estaban muy por encima de su nivel de un año antes


Los precios del **maíz blanco** subieron en alrededor del 20 por ciento en agosto, debido a que las perspectivas de producción desfavorables a causa de un tiempo seco prolongado -asociado con el fenómeno de El Niño-, agravaron los aumentos estacionales. Los precios se situaron muy por encima de sus niveles del año anterior, tras los aumentos sostenidos en los últimos meses debido a la ya reducida producción del año pasado, debido igualmente a una grave sequía.

Los precios de los **frijoles rojos** también aumentaron en agosto y estaban más de un tercio por encima respecto a sus niveles en la misma fecha del año pasado, impulsados por las perspectivas de producción desfavorables para la primera cosecha de la temporada, que se recolectará a partir de mediados de septiembre.

Nivel de alerta sobre precios:  Alto  Moderado

Para más información visite el sitio web del FPMA [aquí](#)

Sudáfrica | Maíz


Tasa de crecimiento (%)		
	en 08/15	Media del mismo periodo
3 meses	3.3	1.3
12 meses	 4.5	-0.1

Tasa de crecimiento compuesta en términos reales.
Hace referencia a: South Africa, Randfontein, Wholesale, Maize (white)

Los precios altos del maíz continuaron en agosto

Los precios del **maíz** se redujeron ligeramente en agosto, lastrados por el descenso de los precios internacionales, una ligera revisión al alza de la estimación de la producción nacional y las bajas exportaciones en 2015. Sin embargo, con una cosecha de 2015 que todavía es un 30 por ciento menor que el año anterior -y en consecuencia menores suministros internos-, los precios siguen estando marcadamente por encima de sus niveles del año anterior. Los precios del maíz blanco en agosto estaban cerca de su nivel de paridad de importación.

Tayikistán | Harina de trigo


Tasa de crecimiento (%)		
	en 07/15	Media del mismo periodo
3 meses	0.1	1.1
12 meses	 1.2	0.1

Tasa de crecimiento compuesta en términos reales.
Hace referencia a: Tajikistan, National Average, Retail, Wheat (flour, first grade)

Los precios de la harina de trigo permanecen estables, pero a niveles récord en julio

Los precios de la **harina de trigo** -el principal alimento básico en el país- se mantuvieron sin cambios en julio y en niveles récord, más de un 20 por ciento por encima de sus niveles del año anterior, a pesar de la recolección de la cosecha de invierno de 2015 y los precios relativamente bajos de los combustibles. El país importa normalmente cerca de la mitad de sus necesidades de consumo de trigo y el alto nivel de los precios refleja básicamente el aumento de costo de las importaciones debido a la fuerte depreciación del somoni de Tayikistán (TJS) frente a las monedas internacionales en los últimos meses.


República Unida de Tanzania | Maíz

Tasa de crecimiento (%)		
	en 08/15	Media del mismo periodo
3 meses	0.5	-1.7
12 meses	 4.0	-0.4

Tasa de crecimiento compuesta en términos reales.
Hace referencia a: United Republic of Tanzania, Dar es Salaam, Wholesale, Maize

Los precios del maíz suben bruscamente y alcanzan niveles elevados en agosto

Los precios mayoristas del **maíz** subieron en agosto, a pesar de la reciente finalización de las cosechas de 2015 tanto en las zonas unimodales como bimodales, debido a la producción reducida a causa de las precipitaciones irregulares. En Dar es Salaam -el principal centro urbano-, el precio del maíz en agosto estuvo muy por encima del nivel en el mismo período del año pasado, a pesar de la llegada al mercado de las existencias públicas del Organismo Nacional de la Reserva Alimentaria.

Nivel de alerta sobre precios:  Alto  Moderado

Para más información visite el sitio web del FPMA [aquí](#)

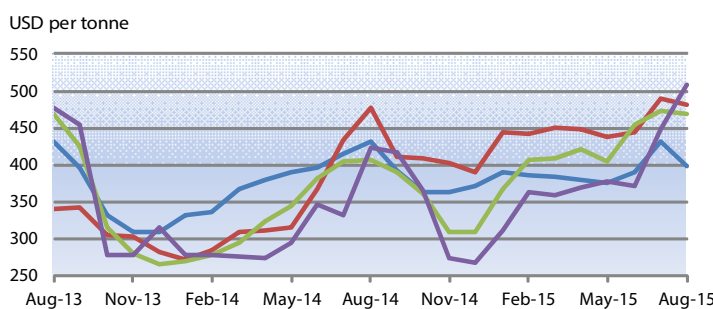
Los precios permanecieron en niveles elevados en agosto, mientras que los de los frijoles fueron relativamente bajos

En la mayoría de los países de la subregión, el comienzo de la recolección de cereales de la temporada principal de 2015 frenó la tendencia al alza del precio del maíz de los meses anteriores. Sin embargo, las inciertas perspectivas de producción debido a un tiempo seco prolongado -asociado con el fenómeno de El Niño-, limitaron la presión a la baja y mantuvieron los precios en niveles altos. Este es el segundo año consecutivo en que la cosecha de cereales de la temporada principal se ve afectada negativamente por una grave sequía. En **El Salvador**, los precios bajaron ligeramente respecto a julio y se situaron en torno a los altos valores de un año antes. En **Honduras**, los precios se mantuvieron cerca de sus niveles en julio y cerca de un 20 por ciento más que en agosto del año pasado. En **Nicaragua**, donde la recolección no comenzará hasta mediados de septiembre, los precios del maíz se dispararon en un 20 por ciento en agosto y estaban muy por encima de sus niveles del año anterior. Por el contrario, en **Guatemala**, los precios se redujeron significativamente y eran más bajos que en agosto del año pasado, como resultado de un mejor abastecimiento de la cosecha principal de 2015 en curso, junto a las importaciones procedentes de México. En **México**, los precios

aumentaron ligeramente, debido principalmente a un debilitamiento de la moneda nacional, a la espera de que la producción se mantenga cercana al nivel récord del año pasado.

Los precios de frijol rojo se redujeron significativamente en **El Salvador y Honduras**, con la entrada del nuevo producto de la cosecha comenzada recientemente, y estaban casi un tercio por debajo de sus niveles del año anterior. Por el contrario, en **Nicaragua** -el mayor productor y exportador de frijol rojo en la subregión-, los precios aumentaron en agosto pero se mantenían más de un tercio por debajo de sus niveles en el mismo período del año pasado. En **Guatemala** -donde el frijol negro es la variedad más producida y consumida- los precios siguieron aumentando estacionalmente, ya que el nuevo producto de la cosecha en curso todavía no entró en los mercados. En la **República Dominicana**, los precios de los frijoles rojos y negros se mantuvieron prácticamente sin cambios en agosto y muy por encima de sus niveles del año anterior, debido a las perspectivas de producción inciertas de este año, a raíz de una grave y prolongada sequía asociada al fenómeno de El Niño.

Precios mayoristas de maíz blanco en Centroamérica



Source(s): Ministerio de Agricultura, Ganadería y Alimentación; Dirección General de Economía Agropecuaria, MAG; SIMPAH

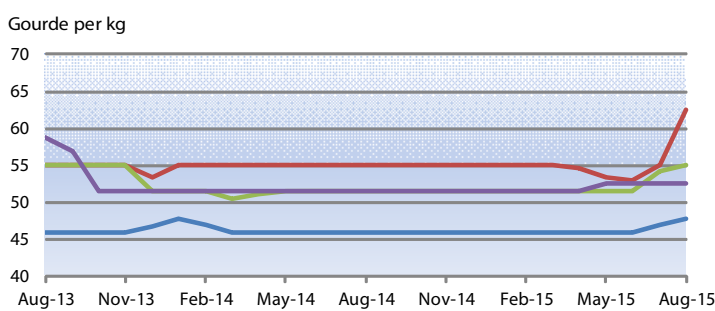
	Latest Price (Aug-15)	Percent Change		
		1M	3M	1Y
Guatemala, Guatemala City	398.64	-7.6	6.2	-7.5
El Salvador, San Salvador	480.70	-2	9.8	0.7
Honduras, Tegucigalpa	468.16	-1.2	16	15.4
Nicaragua, Managua (oriental)	507.54	13.3	34.5	20.2

Para más información visite el sitio web del FPMA [aquí](#)

En **Haití**, los precios del arroz importado -principal alimento básico- se mantuvieron sin cambios en la mayoría de los mercados en agosto y fueron superiores a sus niveles de hace un año. Los precios aumentaron ligeramente en los principales mercados, Puerto Príncipe y Jacmel, debido a un debilitamiento de la moneda nacional, a pesar de los bajos precios de exportación de arroz de los Estados Unidos de América, el principal proveedor del país. Los precios de la harina de maíz se mantuvieron también sin cambios, con la excepción de Jacmel,

donde aumentaron bruscamente. En líneas generales, los precios se mantuvieron por encima de sus valores del año anterior, sustentados por la reducción de la disponibilidad a nivel interno y las perspectivas inciertas de producción debido al tiempo seco prolongado, asociado con el fenómeno de El Niño. Los precios del frijol negro continuaron aumentando en los principales centros urbanos, empujados por el bajo volumen de importaciones de la República Dominicana y la reducción de la disponibilidad interna.

Precios minoristas de arroz importado en Haití



Source(s): Coordination nationale de la sécurité alimentaire

Latest Price (Aug-15)	Percent Change		
	1M	3M	1Y
47.78	2	4	4
62.47	13.3	17.2	13.3
55.12	1.7	7.2	7.2
52.55	0	0	2.1

Para más información visite el sitio web del FPMA [aquí](#)

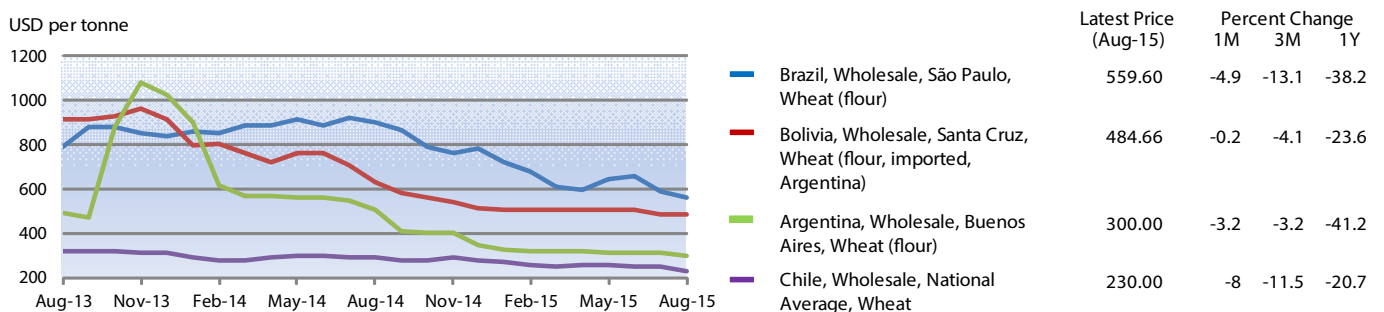
Los precios de la harina de trigo se mantuvieron relativamente estables en agosto; los de maíz amarillo y arroz presentaron tendencias desiguales

Los precios de la harina de trigo se mantuvieron relativamente sin cambios en agosto y muy por debajo de sus niveles del año anterior, lo que refleja la amplia disponibilidad de las cosechas abundantes del año pasado. La excepción a esta tendencia es **Brasil**, donde los precios aumentaron en julio, debido principalmente a la depreciación de la moneda nacional. En **Argentina** -el principal productor y exportador de la subregión-, los precios se mantuvieron sin cambios, y más de un tercio por debajo de sus valores en agosto del año pasado. En **Bolivia** y **Chile** -países importadores-, el flujo constante de importaciones y las buenas cosechas del año pasado mantuvieron los precios estables en agosto y por debajo de sus niveles del año

anterior. En **Colombia** -uno de los principales importadores- los precios se mantuvieron relativamente sin cambios en agosto, pero por encima de los del año anterior debido en particular a la debilidad de la moneda nacional.

En la mayoría de los países de la subregión, los precios del maíz amarillo siguieron tendencias desiguales en agosto y fueron generalmente más bajos que en el período correspondiente del año pasado. En **Brasil** -el principal productor y exportador de la subregión-, la fuerte demanda de exportación, apoyada por una moneda débil, empujaron los precios al alza en agosto, a niveles superiores a los de un año antes, a pesar de la cosecha récord

Precios mayoristas de harina de trigo en América del Sur



Source(s): Instituto de Economía Agrícola; Servicio de Información y Análisis de Mercados Agropecuarios, Bolivia; Bolsa de Cereales; Cotrisa

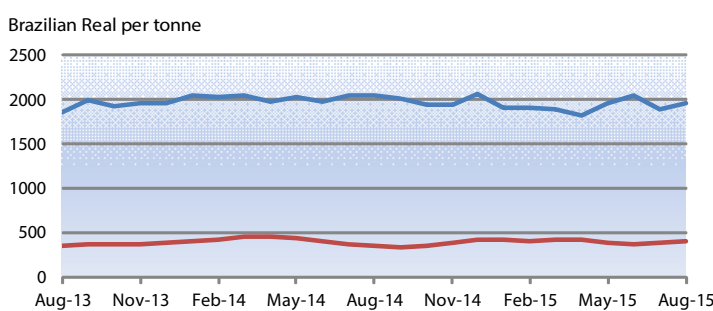
Para más información visite el sitio web del FPMA [aquí](#)

en curso de la segunda temporada *safrinha* de 2015. En **Chile** y **Colombia**, la depreciación de las monedas nacionales apoyó igualmente los precios en agosto. En **Argentina, Bolivia y Perú**, los precios bajaron y estuvieron muy por debajo de sus niveles del año anterior, a causa de la abundancia de suministros de las buenas cosechas de este año y las importaciones.

Los precios del arroz –alimento básico– disminuyeron o se mantuvieron sin cambios en agosto y fueron generalmente altos. En **Colombia**, los precios bajaron aún más en agosto, reflejo del flujo adecuado de importaciones en los últimos meses y del comienzo de la cosecha de 2015. Sin embargo, las cotizaciones se mantuvieron

hasta un tercio por encima de los valores del año anterior, como resultado de la reducción de la producción en 2014 y una moneda nacional débil. También en **Brasil**, la depreciación de la moneda nacional ha contribuido a mantener los precios medios de arroz estables en agosto y en niveles superiores a los de un año antes. En **Ecuador**, los precios se mantuvieron relativamente sin cambios respecto al mes anterior en la mayoría de los mercados, pero más altos que el año anterior, principalmente como resultado de la reducida producción del año pasado. En **Perú**, los precios también se mantuvieron estables y en torno a los niveles elevados de agosto del año pasado.

Precios mayoristas de harina de trigo y maíz amarillo en Sao Paulo, Brasil



Source(s): Instituto de Economia Agrícola; Agrolink

Latest Price (Aug-15)	Percent Change		
	1M	3M	1Y
1957.40	3.2	-0.6	-4.6
397.08	3.9	3.3	15.6

Para más información visite el sitio web del FPMA [aquí](#)

Este boletín ha sido preparado por el equipo de **seguimiento y análisis de los precios alimentarios (FPMA)** de la División de Comercio y Mercados de la FAO. Contiene la más reciente información y análisis sobre los precios internos de los alimentos básicos, principalmente en los países en desarrollo, complementando el análisis de la FAO sobre los mercados internacionales. Ofrece alertas tempranas sobre aumentos de los precios de los alimentos a nivel de país que pueden afectar negativamente a la seguridad alimentaria.

Este informe se basa en la información disponible hasta principios de septiembre de 2015.

Todos los datos utilizados en el análisis pueden encontrarse en el **instrumento de seguimiento y análisis de los precios alimentarios (FPMA Tool)** en: www.fao.org/gIEWS/pricetool

Para más información, visite el **sitio web FPMA** en: www.fao.org/gIEWS/food-prices

Puede dirigir sus consultas a:

Seguimiento y análisis de los precios alimentarios (FPMA)

División de Comercio y Mercados (EST)

Organización de las Naciones Unidas para la Alimentación y la Agricultura (FAO)

Viale delle Terme di Caracalla

00153 Rome, Italy

Correo electrónico: GIEWS1@fao.org

Aclaración

Las denominaciones empleadas en este producto informativo y la forma en que aparecen presentados los datos que contiene no implican, por parte de la Organización de las Naciones Unidas para la Alimentación y la Agricultura (FAO), juicio alguno sobre la condición jurídica o nivel de desarrollo de países, territorios, ciudades o zonas, o de sus autoridades, ni respecto de la delimitación de sus fronteras o límites. La mención de empresas o productos de fabricantes en particular, estén o no patentados, no implica que la FAO los apruebe o recomiende de preferencia a otros de naturaleza similar que no se mencionan.

Las opiniones expresadas en este producto informativo son las de su(s) autor(es), y no reflejan necesariamente los puntos de vista o políticas de la FAO.

© FAO, 2015