



## RAPPORT MENSUEL SUR LES TENDANCES DES PRIX ALIMENTAIRES

### PRINCIPAUX MESSAGES

- Les prix internationaux de référence du maïs et du blé se sont raffermis en septembre. Les prix du maïs ont principalement augmenté en réaction à la révision à la baisse des perspectives de production pour 2015, tandis que les cours du blé ont été soutenus par des inquiétudes concernant les répercussions des épisodes de sécheresse sur les semis de blé d'hiver dans les principaux pays producteurs. Les cours internationaux du riz ont encore baissé, en raison principalement d'une demande d'exportation atone.
- Dans la CEI, la dépréciation générale des monnaies nationales a maintenu la pression à la hausse sur les prix intérieurs de la farine de blé aussi bien dans les pays importateurs que dans les pays exportateurs, mais elle a contribué à une baisse marquée des prix à l'exportation du blé de meunerie au Kazakhstan.
- En Amérique centrale, la contraction de la production en 2015, liée à la sécheresse, a limité la pression à la baisse sur les prix du maïs blanc issu des récoltes récemment rentrées, et maintenu les prix à des niveaux supérieurs à ceux d'il y a un an.

### SOMMAIRE

(le rapport complet n'existe qu'en anglais)

PRIX DES CÉRÉALES SUR LES MARCHÉS

INTERNATIONAUX.....2

ALERTES SUR LES PRIX INTÉRIEURS.....4

AFRIQUE DE L'OUEST.....8

### Alertes sur les prix intérieurs

Niveau de l'alerte sur les prix :

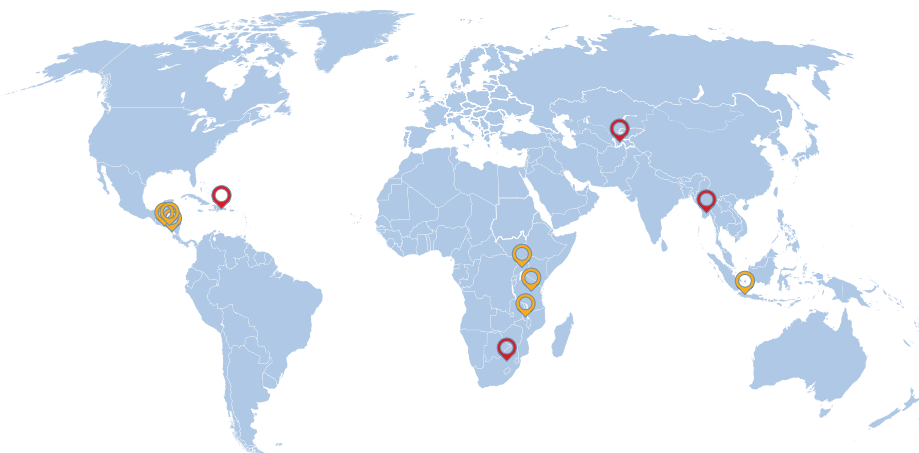


Élevé



Modéré

[Basé sur l'analyse SMIAR]



Les appellations employées et la présentation des données sur la/les carte(s) n'impliquent de la part de la FAO aucune prise de position quant au statut juridique ou constitutionnel des pays, territoires ou zones maritimes, ni quant au tracé de leurs frontières ou limites.

République dominicaine | Haricots

El Salvador | Maïs blanc

Honduras | Maïs blanc

Indonésie | Riz

Malawi | Maïs

Myanmar | Riz

Nicaragua | Maïs blanc

Afrique du Sud | Maïs

Tadjikistan | Farine de blé

Ouganda | Maïs

République Unie de Tanzanie | Maïs

# PRIX DES CÉRÉALES SUR LES MARCHÉS INTERNATIONAUX

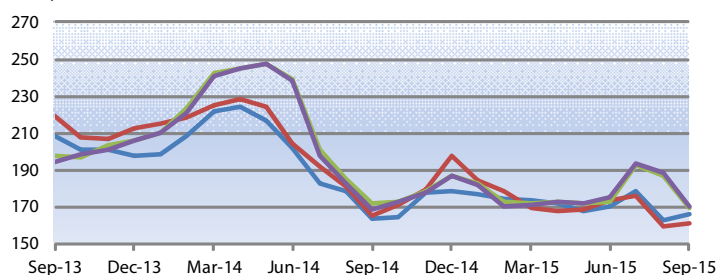
## Les prix internationaux de référence du maïs et du blé ont enregistré une hausse modérée en septembre, tandis que ceux du riz ont de nouveau baissé

Les prix à l'exportation du **maïs** en provenance des États-Unis, principal pays producteur et exportateur de maïs au monde, ont légèrement augmenté en septembre. Le maïs américain (N°2, jaune), qui sert de référence internationale, se négociait en moyenne à 166 USD la tonne, soit 2 pour cent de plus qu'en août. Le renforcement récent des prix fait suite à la révision à la baisse des prévisions de production pour 2015 aux États-Unis et dans l'Union européenne. Néanmoins, la récolte en cours, qui devrait avoisiner des niveaux record, et les abondants stocks de report ont limité la hausse des prix, qui sont restés proches des valeurs observées en septembre l'année dernière. En Amérique du Sud, les prix du maïs à l'exportation ont été soutenus par une forte demande d'exportation en septembre, tandis qu'en Ukraine les cours ont nettement reculé sous la pression de l'arrivée des nouvelles récoltes.

Les prix à l'exportation du **blé** se sont raffermis en septembre; le blé américain de référence (N°2 dur roux d'hiver) se négociait en moyenne à 218 USD la tonne, soit une hausse de 1 pour cent par rapport au mois d'août, mais toujours 20 pour cent de moins qu'à la même époque l'an dernier. Les préoccupations à l'égard des conditions de sécheresse qui ont affecté les emblavures de blé d'hiver dans la région de la Mer Noire et dans certaines régions des États-Unis, ont exercé une pression à la hausse sur les prix, même si l'abondance de l'offre mondiale et la forte concurrence pour les exportations ont empêché des hausses plus marquées. Dans les autres régions, les cours à l'exportation ont fléchi en septembre, à des niveaux généralement nettement inférieurs à ceux observés un an auparavant.

### Prix internationaux du maïs

USD per tonne

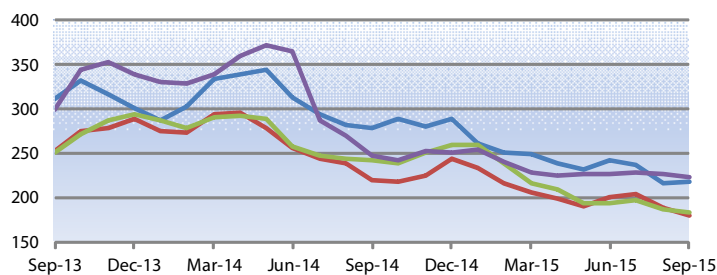


Source(s): USDA; International Grains Council; APK-Inform Agency

	Latest Price (Sep-15)	Percent Change 1M	3M	1Y
US (Gulf), Maize (US No. 2, Yellow)	165.92	1.7	-2.4	1.4
Argentina, Maize (Argentina, Up River, f.o.b.)	161.20	1.1	-6.9	-2.7
Ukraine, Maize (offer, f.o.b.)	169.25	-9.4	-2.2	-1.6
Black Sea, Maize (feed)	170.40	-9.6	-2.5	1.1

### Precios internacionales del trigo

USD per tonne



Source(s): International Grains Council

	Latest Price (Sep-15)	Percent Change 1M	3M	1Y
US (Gulf), Wheat (US No. 2, Hard Red Winter)	218.40	1.2	-9.8	-21.6
EU (France), Wheat (grade 1)	179.80	-4.4	-10.2	-18
Black Sea, Wheat (milling)	182.80	-2.2	-5.9	-24.5
Argentina, Wheat (Argentina, Trigo Pan, Up River, f.o.b.)	223.20	-1.6	-1.2	-9.9

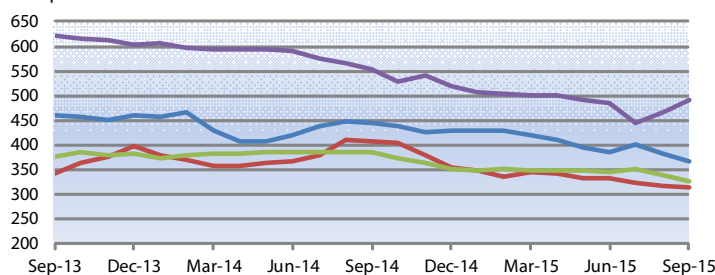
Pour de plus amples renseignements, veuillez consulter le site Web sur le suivi et l'analyse des produits alimentaires [ici](#)

En septembre, l'indice FAO des prix du riz a chuté de 4 points, soit un recul de 1,7 pour cent par rapport à août; il s'agit du 13ème mois consécutif de baisse de l'indice. En dépit des prévisions de contraction de la production dans plusieurs grands pays exportateurs, les prix internationaux du riz ont continué de fléchir, sous la pression d'une demande d'importation atone, les acheteurs ayant retardé leurs achats en attendant l'arrivée sur le marché de la nouvelle récolte. Le recul des prix a été particulièrement marqué pour les riz aromatiques, dont le sous-indice

des prix a cédé près de 5 pour cent par rapport à août. En septembre, les cours du riz blanc (thaïlandais 100%B), qui sert de référence, ont perdu 4 pour cent et se sont établis à 367 USD la tonne, leur plus bas niveau depuis novembre 2007. Les prix des riz d'autres origines en Asie et en Amérique du Sud, ont également été soumis à des pressions à la baisse, contrairement aux États-Unis où ils ont eu tendance à se renforcer, soutenus par la nouvelle demande émanant des pays d'Amérique centrale et des Caraïbes, qui redoutent un resserrement de l'offre intérieure.

## Prix internationaux du riz

USD per tonne



Source(s): Thai Rice Exporters Association; FAO rice price update


	Latest Price (Sep-15)	Percent Change		
		1M	3M	1Y
Thailand (Bangkok), Rice (Thai 100% B)	367.00	-3.8	-4.7	-17.2
Viet Nam, Rice (25% broken)	314.50	-0.4	-5.5	-22.9
India, Rice (25% broken)	324.80	-4.1	-5.6	-15.4
US, Rice (US Long Grain 2.4%)	491.30	5.8	1.3	-11.3

Pour de plus amples renseignements, veuillez consulter le site Web sur le suivi et l'analyse des produits alimentaires [ici](#)

# ALERTES SUR LES PRIX INTÉRIEURS

Pays où les prix d'un ou plusieurs produits alimentaires de base sont anormalement élevés et pourraient avoir une incidence néfaste sur l'accès à la nourriture

## République dominicaine | Haricots

Taux de croissance (%)		
	en 09/15	Moyenne même période
3 mois	-0.7	-0.1
12 mois	 2.7	0.0


Taux de croissance composé réel.

Se réfère à: Dominican Republic, Santo Domingo, Retail, Beans (red)

### Les prix des haricots à des niveaux quasi-record en septembre

Les prix des **haricots rouges** et **noirs** sont restés stables ou ont légèrement fléchi en septembre, sous la pression des récentes récoltes et d'une augmentation des importations; ils sont toutefois restés près de 50 pour cent plus élevés qu'en septembre l'an dernier. Les prix élevés s'expliquent par des perspectives de contraction de la production cette année, après une récolte déjà réduite l'an dernier en raison de la sécheresse.

## El Salvador | Maïs blanc

Taux de croissance (%)		
	en 09/15	Moyenne même période
3 mois	 2.9	-0.3
12 mois	0.5	0.0


Taux de croissance composé réel.

Se réfère à: El Salvador, San Salvador, Retail, Maize (white)

### Les prix du maïs ont fléchi en septembre mais sont restés relativement élevés

Les prix de gros du **maïs blanc** ont fléchi en septembre pour le deuxième mois consécutif, sous la pression de la récolte de la campagne principale de 2015 et des importations en provenance du Mexique et des États-Unis. Néanmoins, le fléchissement des prix a été limité compte tenu des perspectives de récolte réduite en raison des vagues prolongées de sécheresse dont ont souffert les cultures durant l'essentiel de la campagne, alors que la production avait déjà été réduite en 2014 du fait d'une sécheresse. En conséquence, les prix sont restés supérieurs aux valeurs - pourtant déjà élevées - observées un an auparavant. En vue d'atténuer la pression à la hausse sur les prix, le Gouvernement salvadorien a récemment autorisé de nouvelles importations et a apporté son soutien aux agriculteurs afin d'augmenter les semis de maïs au cours de la deuxième campagne, actuellement en cours.

## Honduras | Maïs blanc

Taux de croissance (%)		
	en 09/15	Moyenne même période
3 mois	-0.4	0.1
12 mois	 1.2	-0.2

Taux de croissance composé réel.

Se réfère à: Honduras, Tegucigalpa, Wholesale, Maize (white)



### Les prix du maïs ont fléchi en septembre avec l'arrivée des nouvelles récoltes, mais restent plus élevés qu'un an auparavant

Les prix de gros du **maïs blanc** ont diminué en septembre pour le deuxième mois consécutif, sous la pression de la nouvelle récolte de la campagne principale de 2015 et des importations en provenance du Mexique et des États-Unis. Cependant, le fléchissement des prix a été limité compte tenu des perspectives de récolte réduite en raison des vagues prolongées de sécheresse dont ont souffert les cultures durant l'essentiel de la campagne, alors que la situation de l'offre dans le pays est déjà très tendue à cause de la récolte réduite rentrée en 2014 du fait de la sécheresse. En conséquence, les prix sont restés supérieurs d'environ 20 pour cent aux valeurs observées un an plus tôt. En vue d'atténuer la pression à la hausse sur les prix, le Gouvernement hondurien a récemment autorisé de nouvelles importations et a apporté son soutien aux agriculteurs afin d'augmenter les semis de maïs au cours de la deuxième campagne, actuellement en cours.

Niveau de l'alerte sur les prix:  Élevé  Modéré

Pour de plus amples renseignements, veuillez consulter le site Web sur le suivi et l'analyse des produits alimentaires [ici](#)

## Indonésie | Riz

Taux de croissance (%)		
	en 09/15	Moyenne même période
3 mois	 0.6	-0.1
12 mois	 0.6	0.1


Taux de croissance composé réel.

Se réfère à: Indonesia, National Average, Retail, Rice (medium quality)

### Les prix du riz ont atteint des niveaux quasi-record en septembre

Les prix du riz de qualité moyenne ont augmenté en septembre, et se sont rapprochés des niveaux quasi-record enregistrés en mars de cette année. La hausse des prix s'explique par la faiblesse des stocks de report et des perspectives de récolte de contre-saison moins importante que prévue en 2015. La dépréciation de la monnaie locale, en particulier en août et en septembre, et les coûts élevés du transport ont contribué à la hausse significative des cours du riz par rapport à l'année dernière.

## Malawi | Maïs

Taux de croissance (%)		
	en 09/15	Moyenne même période
3 mois	4.0	3.9
12 mois	 3.4	-0.1



Taux de croissance composé réel.

Se réfère à: Malawi, National Average, Retail, Maize

### Les prix du maïs blanc ont de nouveau augmenté en septembre

La tendance nette à la hausse des prix du maïs, qui a débuté en mai, s'est poursuivie en septembre. Les prix du maïs sur le marché intérieur étaient en moyenne 74 pour cent plus élevés qu'un an plus tôt. La hausse marquée des prix s'explique par une récolte de maïs fortement réduite cette année, en raison d'une période prolongée de sécheresse au cours du premier trimestre de 2015, suivie de graves inondations dans le sud du pays qui ont également perturbé les flux commerciaux en début d'année.

## Myanmar | Riz

Taux de croissance (%)		
	en 09/15	Moyenne même période
3 mois	 4.7	0.2
12 mois	 2.2	-0.2

Taux de croissance composé réel.

Se réfère à: Myanmar, Yangon, Wholesale, Rice (Emata, Manawthukha)



### Les prix du riz à des niveaux record en septembre

Les prix du riz *emata*, la variété la plus couramment consommée dans le pays, ont continué d'augmenter et ont atteint des niveaux record en septembre, en raison des pertes de récolte de la campagne principale de 2015, sur le point d'être récoltée, suite aux graves inondations qui ont touché l'ensemble du pays en juillet et au début du mois d'août. Les prix ont également été soutenus par la reprise des exportations de riz à la mi-septembre, après la suspension qui avait été décidée au début du mois d'août. Les exportations de riz n'ont été autorisées que via les ports du pays; les informations disponibles semblent indiquer que les échanges transfrontaliers avec la Chine n'avaient pas repris à la mi-septembre. Plus tôt dans l'année, la forte demande d'importation, soutenue par la dépréciation de la monnaie nationale, avait déjà exercé une pression à la hausse sur les prix.

Niveau de l'alerte sur les prix:  Élevé  Modéré

Pour de plus amples renseignements, veuillez consulter le site Web sur le suivi et l'analyse des produits alimentaires [ici](#)

## Nicaragua | Maïs blanc

Taux de croissance (%)		
	en 09/15	Moyenne même période
3 mois	 16.1	3.1
12 mois	 2.8	0.1


Taux de croissance composé réel.

Se réfère à: Nicaragua, Managua (oriental), Wholesale, Maize (white)

### Les prix du maïs blanc ont fortement augmenté en septembre et ont atteint des niveaux nettement plus élevés qu'il y a un an

Les prix du maïs blanc ont augmenté de plus de 10 pour cent en septembre et se sont établis à des niveaux nettement plus élevés qu'il y a un an. Les prix, qui ont progressé de 45 pour cent en un an, ont été soutenus par des perspectives incertaines concernant la récolte de la campagne principale de 2015 en raison de la prévalence du phénomène El Niño dans la région, alors que la situation de l'offre est déjà précaire à cause de la récolte réduite rentrée en 2014 du fait de la sécheresse. Pour atténuer les effets de la hausse de prix, le Gouvernement du Nicaragua a mis en place une aide alimentaire directe au profit des populations les plus touchées.

## Afrique du Sud | Maïs

Taux de croissance (%)		
	en 09/15	Moyenne même période
3 mois	2.3	1.7
12 mois	 4.7	-0.2


Taux de croissance composé réel.

Se réfère à: South Africa, Randfontein, Wholesale, Maize (white)

### Les prix du maïs se sont renforcés en septembre

Les prix du maïs ont légèrement augmenté, compensant ainsi les baisses modérées enregistrées le mois précédent; le maïs blanc se négociait en moyenne 80 pour cent plus cher qu'un an plus tôt. La hausse persistante des prix tient principalement à l'insuffisance de l'offre nationale, liée à la contraction de 30 pour cent de la production en 2015, ainsi qu'aux inquiétudes concernant la récolte de 2016 en raison de la présence du phénomène El Niño. En outre, les prix du maïs ayant atteint des valeurs proches de leurs valeurs d'importation, l'affaiblissement continu du rand par rapport au dollar américain a également exercé une pression à la hausse sur les prix.

## Tadjikistan | Farine de blé

Taux de croissance (%)		
	en 09/15	Moyenne même période
3 mois	0.6	2.4
12 mois	 1.2	-0.1

Taux de croissance composé réel.

Se réfère à: Tadjikistan, Dushanbe, Retail, Wheat (flour, first grade)


### Les prix de la farine de blé à des niveaux record ou quasi-record

La récolte abondante de blé récemment complétée a pesé sur les prix de la farine de blé en septembre. Les prix n'ont toutefois fléchi que de manière marginale, et sont restés à des niveaux record ou quasi-record sur la plupart des marchés, à des niveaux environ 20 pour cent plus élevés qu'à la même période un an plus tôt. Cela s'explique principalement par la forte dépréciation de la monnaie nationale qui, bien qu'elle soit demeurée relativement stable depuis l'introduction en mai des mesures de contrôles décidées par le gouvernement, reste en moyenne inférieure de plus de 20 pour cent à sa valeur de septembre 2014. Les hausses récentes des coûts du carburant et du transport, bien que relativement faibles par rapport à l'année précédente, ont également soutenu les prix.

Niveau de l'alerte sur les prix:  Élevé  Modéré

Pour de plus amples renseignements, veuillez consulter le site Web sur le suivi et l'analyse des produits alimentaires [ici](#)

## Ouganda | Maïs



Taux de croissance (%)		
	en 09/15	Moyenne même période
3 mois	2.7	-3.1
12 mois	 3.1	-1.3

Taux de croissance composé réel.  
Se réfère à: Ouganda, Lira, Wholesale, Maize

### Les prix du maïs ont fortement augmenté et ont atteint des niveaux élevés en septembre

Les prix du maïs ont bondi en septembre et ont atteint des valeurs nettement supérieures à celles observées un an auparavant, alors qu'ils avaient entamé une tendance à la baisse depuis juin, grâce aux bonnes récoltes de la première campagne de 2015 dans les régions caractérisées par un régime bimodal. La forte hausse récente des prix résulte d'une demande d'importation soutenue émanant des pays voisins, principalement du Kenya. Les prix ont également été soutenus par des inquiétudes concernant les récoltes de la deuxième campagne, qui devraient débuter à la fin du mois de novembre, en raison de la vague de sécheresse qui a perturbé le début de campagne et ralenti les activités de préparation des terres.

## République Unie de Tanzanie | Maïs

Taux de croissance (%)		
	en 09/15	Moyenne même période
3 mois	 11.8	0.5
12 mois	 4.1	-0.5

Taux de croissance composé réel.  
Se réfère à: United Republic of Tanzania, Dar es Salaam, Wholesale, Maize

### Les prix du maïs blanc sont restés stables en septembre mais à des niveaux nettement supérieurs à leurs valeurs d'il y a un an

Les prix du maïs se sont stabilisés en septembre après les fortes hausses enregistrées en août, à mesure que les récoltes de la campagne *masika*, récemment achevée dans les régions à régime bimodal, ont amélioré l'offre sur le marché. Néanmoins, la baisse globale de la production céréalière cette année, les achats institutionnels réalisés par l'Agence nationale des réserves alimentaires (NFRA) et les exportations soutenues à destination du Kenya, ont empêché de nouvelles baisses des prix, qui se sont maintenus à des niveaux deux fois supérieurs à ceux observés en septembre 2014. En outre, dans les régions du nord à régime bimodal, la récolte de la campagne *vuli* inférieure à la moyenne rentrée en janvier/février derniers et la hausse des prix du carburant ont également exercé une pression à la hausse sur les prix.

Niveau de l'alerte sur les prix:  Élevé  Modéré

Pour de plus amples renseignements, veuillez consulter le site Web sur le suivi et l'analyse des produits alimentaires [ici](#)

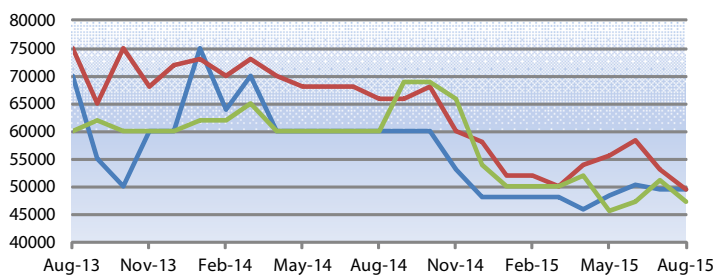
## Les prix des céréales secondaires ont observé des tendances mitigées dans les pays côtiers, alors qu'ils sont restés stables dans le Sahel

Dans les pays côtiers le long du golfe de Guinée, en dépit de perspectives incertaines concernant la production céréalière de 2015, la récolte des cultures de la première campagne a exercé une nette pression à la baisse sur les prix dans certains pays, en particulier au **Nigéria**, où les prix du mil et du sorgho ont chuté de 7 pour cent en août. En revanche, au **Bénin** et au **Togo**, les prix du maïs ont observé une tendance à la hausse ces derniers mois sur la plupart des marchés et ont atteint des valeurs

nettement supérieures à celles observées en septembre 2014. La pression à la hausse sur les prix s'explique essentiellement par des inquiétudes concernant les récoltes dans les régions australes de ces pays, en raison de précipitations irrégulières qui pourraient avoir des répercussions sur l'offre alimentaire au cours de la campagne. Les hausses de prix les plus significatives ont été observées sur le marché d'Anie au Togo, où les prix du maïs ont augmenté de 127 pour cent en un an.

### Prix de gros de céréales secondaires à Kano, au Nigeria

Naira per tonne

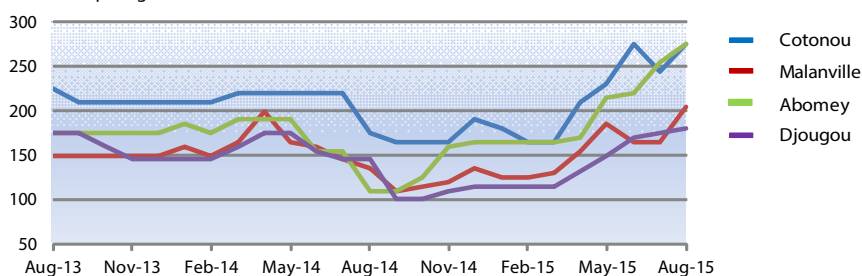


Source(s): FEWSNET

Latest Price (Aug-15)	Percent Change		
	1M	3M	1Y
49500.0	0.1	2.5	-17.5
49400.0	-6.9	-11.2	-25.2
47400.0	-7.4	3.7	-21

### Prix de détail du maïs blanc au Bénin

CFA Franc per kg



Source(s): Ministère de l'agriculture, de l'élevage et de la pêche, Office national d'appui à la sécurité alimentaire

Latest Price (Aug-15)	Percent Change		
	1M	3M	1Y
275.00	12.2	19.6	57.1
205.00	24.2	10.8	51.9
275.00	7.8	27.9	150
180.00	2.9	20	24.1

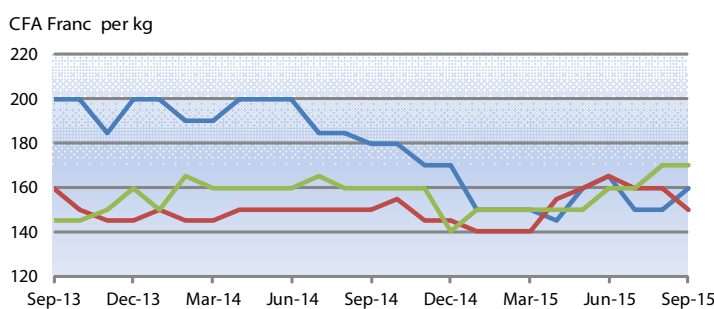
Pour de plus amples renseignements, veuillez consulter le site Web sur le suivi et l'analyse des produits alimentaires [ici](#)



Dans la bande sahélienne, les prix des céréales secondaires sont restés stables en septembre au **Burkina Faso**, au **Niger** et au **Mali**, après deux mois consécutifs de baisse. De même, au **Tchad**, les prix du mil se sont stabilisés au cours des derniers mois dans la plupart des régions du pays, notamment à N'Djamena, en raison de

l'abondance de l'offre issue de la récolte supérieure à la moyenne rentrée l'an dernier. Malgré la hausse saisonnière des prix du sorgho en août, au plus fort de la période de soudure, les prix des céréales secondaires se sont généralement maintenus à des niveaux inférieurs à ceux enregistrés un an auparavant.

## Prix de gros de sorgho en Afrique de l'Ouest



Source(s): Afrique verte

	Latest Price (Sep-15)	Percent Change		
		1M	3M	1Y
Niamey	160.00	6.7	-3	-11.1
Ouagadougou	150.00	-6.2	-9.1	0
Bamako	170.00	0	6.3	6.3

Pour de plus amples renseignements, veuillez consulter le site Web sur le suivi et l'analyse des produits alimentaires [ici](#)

Le présent bulletin est établi par l'équipe chargée du **suivi et de l'analyse des prix alimentaires (FPMA)** au sein de la Division du Commerce et des Marchés de la FAO. Il contient des renseignements actualisés et des analyses sur les prix intérieurs des produits alimentaires de base, principalement dans les pays en développement, qui complètent l'analyse des marchés internationaux de la FAO. Il signale à titre précoce les hausses des prix alimentaires qui risquent de compromettre la sécurité alimentaire.

Le présent rapport a été établi sur la base des renseignements disponibles au début octobre 2015.

Toutes les données utilisées dans l'analyse peuvent être consultées à travers **l'outil de suivi et d'analyse des prix alimentaires (FPMA Tool)**, à l'adresse: [www.fao.org/gIEWS/pricetool](http://www.fao.org/gIEWS/pricetool)

Pour de plus amples renseignements, veuillez consulter **le site Web FPMA** à l'adresse: [www.fao.org/gIEWS/food-prices](http://www.fao.org/gIEWS/food-prices)

Pour toute demande de renseignements, prière de s'adresser à:

Suivi et analyse des prix alimentaires (FPMA)

Division du commerce et des marchés (EST)

Organisation des Nations Unies pour l'alimentation et l'agriculture (FAO)

Viale delle Terme di Caracalla

00153 Rome, Italy

Courriel: [GIEWS1@fao.org](mailto:GIEWS1@fao.org)

## Déni

Les appellations employées dans ce produit d'information et la présentation des données qui y figurent n'impliquent de la part de l'Organisation des Nations Unies pour l'alimentation et l'agriculture (FAO) aucune prise de position quant au statut juridique ou au stade de développement des pays, territoires, villes ou zones ou de leurs autorités, ni quant au tracé de leurs frontières ou limites. La mention de sociétés déterminées ou de produits de fabricants, qu'ils soient ou non brevetés, n'entraîne, de la part de la FAO, aucune approbation ou recommandation desdits produits de préférence à d'autres de nature analogue qui ne sont pas cités.

Les opinions exprimées dans ce produit d'information sont celles du/des auteur(s) et ne reflètent pas nécessairement les vues ou les politiques de la FAO.

© FAO, 2015