



منظمة الأغذية
والزراعة
للأمم المتحدة

联合国
粮食及
农业组织

Food
and
Agriculture
Organization
of
the
United
Nations

Organisation
des
Nations
Unies
pour
l'alimentation
et
l'agriculture

Organización
de las
Naciones
Unidas
para la
Agricultura
y la
Alimentación

CONSEJO

129º período de sesiones

Roma, 16-18 de noviembre de 2005

Situación de las cuotas y atrasos a 14 de noviembre de 2005

Por razones de economía se ha publicado un número limitado de ejemplares de este documento. Se ruega a los delegados y observadores que lleven a las reuniones los ejemplares que han recibido y se abstengan de pedir otros, a menos que sea estrictamente indispensable. La mayor parte de los documentos de reunión de la FAO se encuentran en el sitio de Internet www.fao.org

Apéndice A

Resumen del estado de las contribuciones al Programa Ordinario ^{a b}

		2005	2004 (a efectos de comparación)
1.	Cantidades pendientes a 1º de enero		
	Cuotas corrientes ^c	170 800 500,00 dólares EE.UU. <i>174 455 500,00 euros</i>	170 800 500,00 dólares EE.UU. <i>174 455 500,00 euros</i>
	Cuotas atrasadas ^d	84 788 494,46 dólares EE.UU. <i>13 617 124,57 euros</i>	91 767 135,77 dólares EE.UU.
	Total	255 588 994,46 dólares EE.UU. <i>188 072 624,57 euros</i>	262 567 635,77 dólares EE.UU. <i>174 455 500,00 euros</i>
2.	Sumas recaudadas desde el 1º de enero hasta el 14 de noviembre		
	Cuotas corrientes	105 934 687,83 dólares EE.UU. <i>121 820 882,69 euros</i>	126 605 415,61 dólares EE.UU. <i>118 756 927,79 euros</i>
	Cuotas atrasadas	29 087 908,19 dólares EE.UU. <i>5 422 511, 97 euros</i>	25 436 052,87 dólares EE.UU.
	Total	135 022 596,02 dólares EE.UU. <i>127 243 394,66 euros</i>	152 041 468,48 dólares EE.UU. <i>118 756 927,79 euros</i>
3.	Sumas pendientes a 14 de noviembre		
	Cuotas corrientes	64 865 812,17 dólares EE.UU. <i>52 634 617,31 euros</i>	44 195 084,39 dólares EE.UU. <i>55 698 572,21 euros</i>
	Cuotas atrasadas	55 700 586,27 dólares EE.UU. <i>8 194 612,60 euros</i>	66 331 082,90 dólares EE.UU.
	Total	120 566 398,44 dólares EE.UU. <i>60 829 229,91 euros</i>	110 526 167,29 dólares EE.UU. <i>55 698 572,21 euros</i>

^a En el Apéndice B figuran los detalles completos de las cantidades recibidas durante 2005.

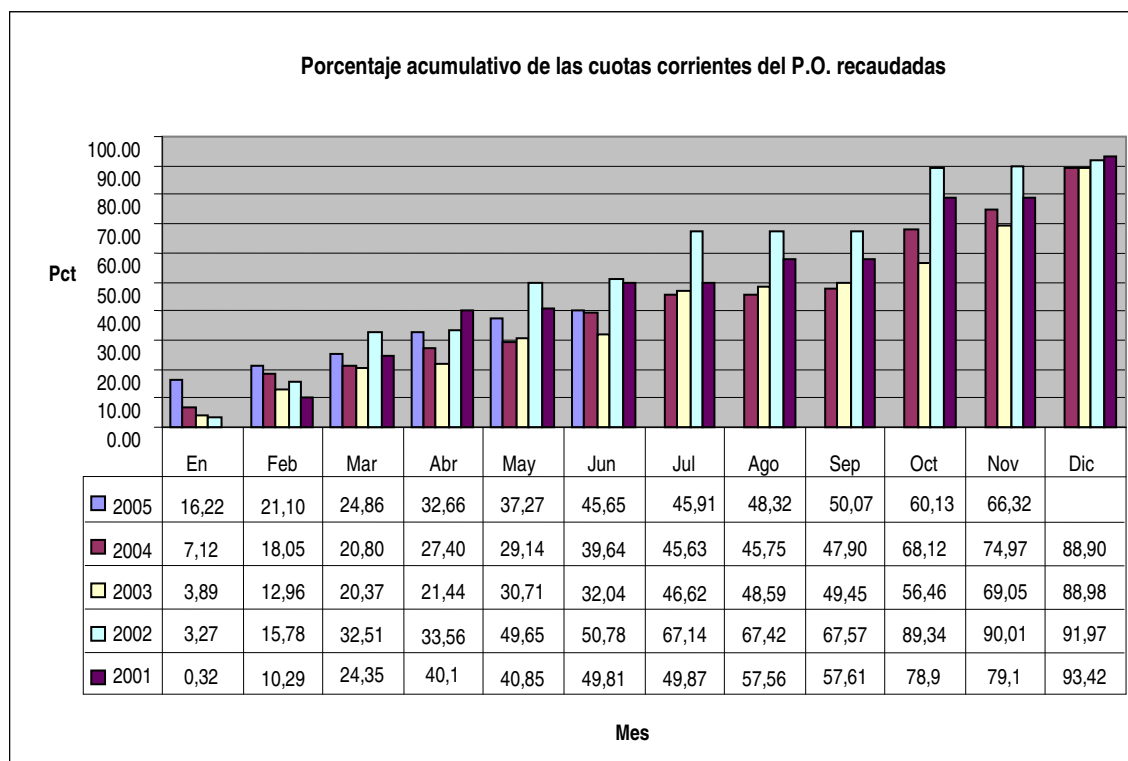
^b Las cuotas atrasadas incluyen cantidades pagaderas con arreglo a los planes de pago a plazos autorizados por la Conferencia.

^c De las cuales 1 400 000,00 dólares EE.UU. corresponden al Fondo de Nivelación de Impuestos para 2005 y 1 400 000 dólares para 2004.

^d Las cuotas atrasadas a 1º de enero incluyen el saldo del ejercicio anterior arrastrado, además de las cuotas atrasadas pagaderas a plazos a 1º de enero menos cualquier plan de pago a plazos nuevo autorizado por la Conferencia y las contribuciones de los nuevos Miembros cuando corresponda.

Cuotas corrientes

4. En el Cuadro estadístico siguiente se muestra el porcentaje acumulativo de las cuotas corrientes recibidas durante los últimos cinco años.



Las cifras de las recaudaciones de 2004 y 2005 representan la suma de las cuotas recibidas en dólares EE.UU. y en euros. Todas las cifras corresponden a mensualidades completas.

5. La situación de las cuotas de 2005 de los Estados Miembros a 14 de noviembre de 2005, en comparación con las de la misma fecha de los cuatro años anteriores, era la siguiente:

Número de Estados Miembros

	2005 \$EE.UU.	2005 euro	2004 \$EE.UU.	2004 euro	2003	2002	2001
Pagadas íntegramente	115	104	109	87	96	96	71
Pagadas en parte	13	15	18	16	20	22	27
Ningún pago	59	68	60	84	67	65	81
Total	187	187	187	187	183	183	179

Cuotas atrasadas

6. A 14 de noviembre de 2005, la situación de los Estados Miembros con atrasos en las cuotas era la siguiente:

Número de Estados Miembros

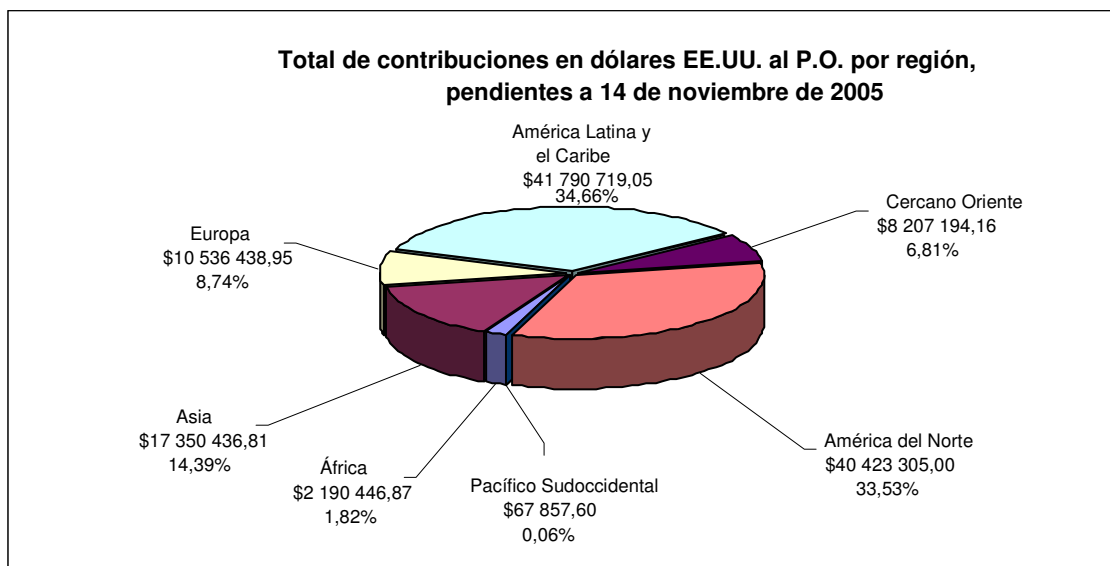
Con atrasos a 1° de enero de 2005	101	
Atrasos pagados íntegramente (<i>Apéndice D</i>)		37
Atrasos pagados en parte (<i>Apéndice E</i>)		30
Ningún pago (<i>Apéndice F</i>)		34
Con atrasos a 14 de noviembre de 2005 (<i>Apéndice C</i>)	64	

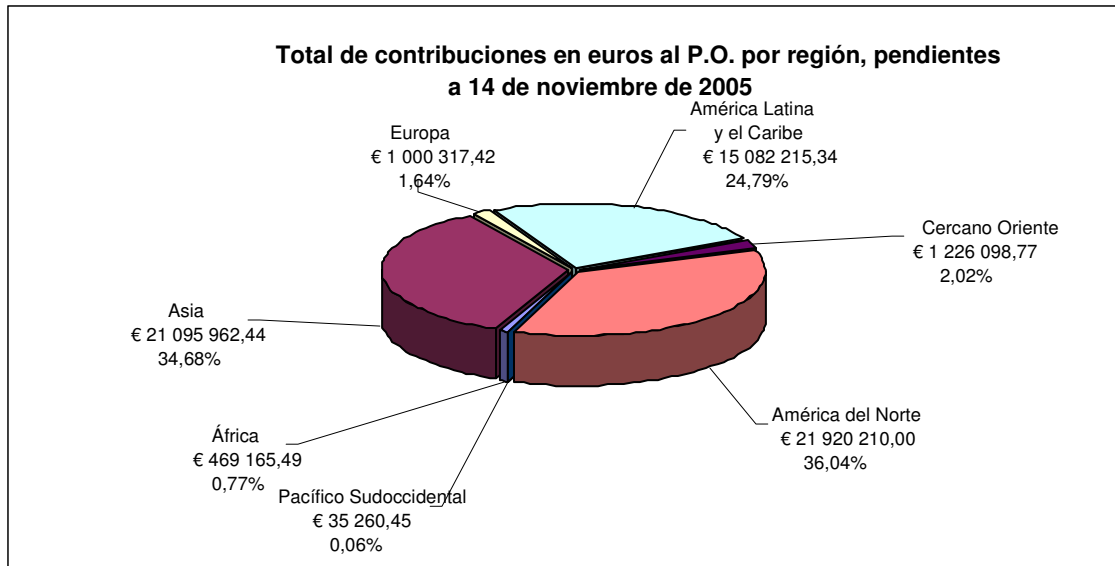
7. Información adicional relativa a los atrasos pendientes a 14 de noviembre de 2005

1. Los atrasos totales a 14 de noviembre eran de 55 700 586,27 dólares EE.UU. y 8 194 612,60 euros (*Apéndice B/Apéndice C*), equivalentes al 17,30 por ciento de las cuotas corrientes.
2. Había cinco Estados Miembros con atrasos superiores a 1 millón de dólares EE.UU. (*Apéndice C*).
3. Los atrasos superiores a 1 millón de dólares EE.UU. representaban el 83,25 por ciento de los atrasos totales pendientes
4. Había 31 Estados Miembros con atrasos de cantidades tales que ponían en peligro su derecho de voto de conformidad con el párrafo 4 del Artículo III de la Constitución (*Apéndice G*).

Total de las cuotas pendientes de pago

8. El siguiente gráfico muestra la distribución geográfica de todas las contribuciones al Programa Ordinario pendientes en dólares y en euros, a 14 de noviembre de 2005.





Contribuciones al Programa Ordinario

Situación a: 14 de noviembre de 2005

Estados Miembros	Entradas: 1/		Contribuciones pendientes				Total de las cuotas pendientes	
	Importes recibidos en el año hasta la fecha 3/		Relativas a las cuotas de 2005		Atrasos de 2004 y cuotas anteriores 2/			
	Dólares EE.UU.	Euros	Dólares EE.UU.	Euros	Dólares EE.UU.	Euros	Dólares EE.UU.	Euros
Afganistán	-	-	15,313.80	15,770.78	269,920.12	15,770.78	285,233.92	31,541.56
Albania	-	5,251.11	5,098.95	-	5,082.98	-	10,181.93	-
Alemania	16,629,369.48	17,125,598.61	-	-	-	-	-	-
Angola	3,404.95	3,506.55	-	-	-	-	-	-
Antigua y Barbuda	7,356.84	-	3,404.95	3,506.55	332,825.98	3,506.55	336,230.93	7,013.10
Arabia Saudita	943,052.58	830,290.17	-	147,938.98	-	-	-	147,938.98
Argelia	119,156.31	122,712.00	-	-	-	-	-	-
Argentina	-	-	1,955,898.17	2,014,263.20	19,555,227.17	2,014,263.20	21,511,125.34	4,028,526.40
Armenia	3,404.95	3,506.55	-	-	-	-	-	-
Australia	2,769,579.59	2,852,225.31	-	-	-	-	-	-
Austria	1,612,032.10	1,661,390.55	-	-	-	-	-	-
Azerbaiyán	132,492.16	7,013.11	6,809.90	-	998,648.10	-	1,005,458.00	-
Bahamas	20,429.70	21,039.33	-	-	-	-	-	-
Bahrein	30,644.55	31,559.00	-	-	-	-	-	-
Bangladesh	17,024.75	17,532.78	-	-	-	-	-	-
Barbados	15,313.80	19,722.35	-	-	-	-	-	-
Bélgica	1,921,848.67	1,979,197.65	-	-	-	-	-	-
Belice	1,694.01	1,744.56	-	-	-	-	-	-
Benin	3,404.95	2,383.45	-	1,123.10	-	-	-	1,123.10
Bhután	1,694.01	1,744.56	-	-	-	-	-	-
Bolivia	-	-	13,619.80	14,026.22	20,070.10	51.68	33,689.90	14,077.90
Bosnia y Herzegovina	6,809.90	7,013.11	-	-	-	-	-	-
Botswana	17,024.75	35,065.56	-	-	-	-	-	-
Brasil	6,479,551.18	-	4,068,407.11	4,189,810.51	11,633,987.36	4,189,810.51	15,702,394.47	8,379,621.02
Bulgaria	18,167.71	-	3,955.99	22,783.89	-	-	3,955.99	22,783.89
Burkina Faso	3,404.95	3,506.55	-	-	-	-	-	-
Burundi	4,456.71	-	1,694.01	1,744.56	139,920.70	1,744.56	141,614.71	3,489.12
Cabo Verde	-	-	1,694.01	1,744.56	1,693.18	1,744.56	3,387.19	3,489.12
Camboya	-	-	3,404.95	3,506.55	30,896.00	-	34,300.95	3,506.55
Camerún	50,055.59	31,541.56	-	-	-	-	-	-
Canadá	4,354,372.09	4,484,308.84	-	-	-	-	-	-
Chad	121,733.12	1,744.56	-	-	-	-	-	-
Chile	599,781.00	-	-	371,642.55	148,957.39	371,642.55	148,957.39	743,285.10
China	2,607,869.88	2,685,690.08	-	-	-	210,690.08	-	210,690.08
Chipre	64,694.05	66,624.55	-	-	-	-	-	-
Colombia	1,242,593.40	159,485.02	342,155.13	352,365.22	-	192,880.20	342,155.13	545,245.42
Comoras	-	-	1,694.01	1,744.56	269,637.51	1,744.56	271,331.52	3,489.12
Congo	1,694.01	1,744.56	-	-	-	-	-	-
Congo, República Dem. del	-	-	6,809.90	7,013.11	34,612.00	7,013.11	41,421.90	14,026.22
Corea, Rep. Pop. Dem. de	30,627.60	31,541.56	-	-	-	-	-	-
Corea, República de	3,150,883.18	3,244,907.19	-	3,244,907.19	-	-	-	3,244,907.19
Costa Rica	18,095.15	-	21,742.62	35,065.55	190,748.01	35,065.55	212,490.63	70,131.10
Côte d'Ivoire	-	-	15,313.80	15,770.78	-	15,770.78	15,313.80	31,541.56
Croacia	-	68,369.11	66,388.05	-	-	-	66,388.05	-
Cuba	-	-	51,074.25	52,598.33	124,630.45	52,598.33	175,704.70	105,196.66
Dinamarca	1,274,992.86	1,313,039.32	-	-	-	-	-	-
Djibouti	-	-	1,694.01	1,744.56	1,168.41	1,744.56	2,862.42	3,489.12
Dominica	-	3,489.12	1,694.01	-	14,575.63	-	16,269.64	-

Contribuciones al Programa Ordinario
Situación a: 14 de noviembre de 2005

Estados Miembros	Entradas: 1/		Contribuciones pendientes				Total de las cuotas pendientes	
	Importes recibidos en el año hasta la fecha 3/		Relativas a las cuotas de 2005		Atrasos de 2004 y cuotas anteriores 2/			
	Dólares EE.UU.	Euros	Dólares EE.UU.	Euros	Dólares EE.UU.	Euros	Dólares EE.UU.	Euros
Ecuador	67,376.20	81,155.10	-	6,491.34	-	-	-	6,491.34
Egipto	137,892.01	142,006.78	-	-	-	-	-	-
El Salvador	30,644.55	31,559.00	-	-	-	-	-	-
Emiratos Árabes Unidos	343,849.13	354,109.77	-	-	-	-	-	-
Eritrea	1,694.01	1,744.56	-	-	-	-	-	-
Eslovaquia	73,197.95	75,382.22	-	-	-	-	-	-
Eslovenia	137,892.01	142,006.78	-	-	-	-	-	-
España	4,287,560.53	4,415,503.59	-	-	-	-	-	-
Estados Unidos de América	17,258,642.00	16,460,000.00	38,668,110.00	21,920,210.00	1,755,195.00	-	40,423,305.00	21,920,210.00
Estonia	17,024.75	17,532.78	-	-	-	-	-	-
Etiopía	6,809.90	7,013.11	-	-	-	-	-	-
Fiji	45,366.82	14,026.22	-	-	-	-	-	-
Filipinas	397,600.31	-	22,507.95	175,310.33	316,480.10	175,310.33	338,988.05	350,620.66
Finlandia	888,573.38	915,088.88	-	-	-	-	-	-
Francia	11,006,814.43	11,335,263.56	-	-	-	-	-	-
Gabón	64,808.36	-	23,834.65	24,545.89	3,279.43	24,545.89	27,114.08	49,091.78
Gambia	-	-	1,694.01	1,744.56	102,507.45	1,744.56	104,201.46	3,489.12
Georgia	35,226.76	234.41	-	8,757.66	-	8,523.25	-	17,280.91
Ghana	8,503.90	17,515.32	-	-	-	-	-	-
Granada	-	-	1,694.01	1,744.56	35,564.10	1,744.56	37,258.11	3,489.12
Grecia	917,523.93	944,903.32	-	-	-	-	-	-
Guatemala	-	-	45,958.35	47,329.78	23,248.87	47,329.78	69,207.22	94,659.56
Guinea	-	-	5,098.95	5,251.11	6,717.19	5,251.11	11,816.14	10,502.22
Guinea Ecuatorial	405.49	-	1,288.52	1,744.56	-	-	1,288.52	1,744.56
Guinea-Bissau	-	-	1,694.01	1,744.56	97,348.13	1,744.56	99,042.14	3,489.12
Guyana	1,694.01	1,829.82	-	650.24	-	-	-	650.24
Haití	3,404.95	3,506.55	-	-	-	-	-	-
Honduras	8,503.90	39.82	-	8,757.66	-	3,392.07	-	12,149.73
Hungría	204,280.06	210,375.88	-	-	-	-	-	-
India	580,467.75	597,789.22	-	-	-	-	-	-
Indonesia	-	701,241.32	340,461.12	-	-	-	340,461.12	-
Irán, República Islámica del	423,941.00	476,840.00	463,022.38	476,838.44	119,700.74	-	582,723.12	476,838.44
Iraq	456,394.65	-	6,610.79	238,410.89	5,469,519.54	238,410.89	5,476,130.33	476,821.78
Irlanda	500,459.90	515,393.88	-	-	-	-	-	-
Islandia	56,173.20	57,849.44	-	-	-	-	-	-
Islas Cook	3,388.02	3,489.12	-	-	-	-	-	-
Islas Marshall	-	-	1,694.01	1,744.56	1,694.01	1,744.56	3,388.02	3,489.12
Islas Salomón	-	-	1,694.01	1,744.56	34,061.70	1,744.56	35,755.71	3,489.12
Israel	470,996.00	485,010.00	240,146.61	242,504.32	-	-	240,146.61	242,504.32
Italia	8,621,519.87	8,878,790.55	-	-	-	-	-	-
Jamaica	6,809.90	14,026.22	-	-	-	-	-	-
Japón	16,610,430.51	17,106,094.49	16,610,430.50	17,106,094.49	-	-	16,610,430.50	17,106,094.49
Jordania	45,534.80	-	13,619.80	14,026.22	-	14,026.22	13,619.80	28,052.44
Kazajstán	265,129.83	65,016.68	-	-	-	-	-	-
Kenya	8,252.25	14,026.22	5,367.55	-	-	-	5,367.55	-
Kiribati	9,900.58	3,489.12	-	-	-	-	-	-
Kuwait	250,238.42	257,705.66	-	-	-	-	-	-
La ex Rep. Yugoslava de Macedonia	10,214.85	10,519.67	-	-	-	-	-	-

Contribuciones al Programa Ordinario
Situación a: 14 de noviembre de 2005

Estados Miembros	Entradas: 1/		Contribuciones pendientes				Total de las cuotas pendientes	
	Importes recibidos en el año hasta la fecha 3/		Relativas a las cuotas de 2005		Atrasos de 2004 y cuotas anteriores 2/			
	Dólares EE.UU.	Euros	Dólares EE.UU.	Euros	Dólares EE.UU.	Euros	Dólares EE.UU.	Euros
Lao	1,694.01	1,744.56	-	-	-	-	-	-
Lesotho	1,694.01	1,744.56	-	-	-	-	-	-
Letonia	124,496.17	17,532.78	-	-	752,232.12	-	752,232.12	-
Líbano	20,429.70	21,039.33	20,429.70	21,039.33	-	-	20,429.70	21,039.33
Liberia	-	-	1,694.01	1,744.56	336,682.73	1,744.56	338,376.74	3,489.12
Libia	114,057.36	117,460.89	-	-	-	-	-	-
Lituania	213,961.68	29,797.00	-	-	-	-	-	-
Luxemburgo	136,181.06	140,244.78	-	-	-	-	-	-
Madagascar	5,098.95	3,501.33	-	1,749.78	-	-	-	1,749.78
Malasia	400,039.28	411,826.66	-	150.00	-	-	-	150.00
Malawi	5,747.79	4,894.21	-	2,118.89	-	-	-	2,118.89
Maldivas	1,694.01	1,744.56	-	-	-	-	-	-
Mali	3,404.95	3,506.55	-	-	-	-	-	-
Malta	25,528.65	26,290.44	-	-	-	-	-	-
Marruecos	74,891.96	77,126.78	-	-	-	-	-	-
Mauricio	18,718.75	19,277.33	-	-	-	-	-	-
Mauritania	-	-	1,694.01	1,744.56	-	-	1,694.01	1,744.56
México	1,069,839.00	1,903,815.42	778,811.71	-	-	-	778,811.71	-
Micronesia	1,694.01	419.33	-	1,744.56	-	258.29	-	2,002.85
Moldova	93,404.95	3,706.11	-	753.65	-	-	-	753.65
Mónaco	6,809.90	7,013.11	-	-	-	-	-	-
Mongolia	1,694.01	3,489.12	-	-	-	-	-	-
Mozambique	1,694.01	1,744.56	-	-	-	-	-	-
Myanmar	17,024.75	17,740.34	-	-	-	-	-	-
Namibia	23,817.70	-	-	12,264.22	-	12,264.22	-	24,528.44
Nauru	-	-	1,694.01	1,744.56	8,948.51	1,744.56	10,642.52	3,489.12
Nepal	13,619.80	14,026.22	-	-	-	-	-	-
Nicaragua	-	-	1,694.01	1,744.56	140,664.69	1,744.56	142,358.70	3,489.12
Níger	1,694.01	1,744.56	-	-	-	-	-	-
Nigeria	-	-	115,751.36	119,205.44	218,930.85	119,205.44	334,682.21	238,410.88
Niue	-	-	1,694.01	1,744.56	-	-	1,694.01	1,744.56
Noruega	1,099,663.34	1,132,477.88	-	-	-	-	-	-
Nueva Zelanda	410,237.19	422,478.88	-	-	-	-	-	-
Omán	103,842.51	106,941.22	-	-	-	-	-	-
Países Bajos	2,958,528.91	3,046,812.97	-	-	-	-	-	-
Pakistán	87,678.57	33,888.97	26,256.19	106,941.22	-	73,052.25	26,256.19	179,993.47
Palau	600.00	-	1,694.01	1,744.56	1,094.01	1,744.56	2,788.02	3,489.12
Panamá	61,611.30	57,292.65	-	5,825.35	-	-	-	5,825.35
Papua Nueva Guinea	10,214.85	10,519.67	-	10,519.67	10,201.30	-	10,201.30	10,519.67
Paraguay	32,974.66	-	27,239.60	28,052.44	159,162.39	28,052.44	186,401.99	56,104.88
Perú	387,016.80	-	200,875.11	206,869.33	582,610.99	206,869.33	783,486.10	413,738.66
Polonia	643,450.86	-	-	662,651.77	-	-	-	662,651.77
Portugal	786,441.82	809,909.66	-	-	-	-	-	-
Qatar	115,768.30	119,222.88	-	-	-	-	-	-
Reino Unido	9,423,715.93	9,704,924.57	-	-	-	-	-	-
República Centroafricana	-	-	1,694.01	1,744.56	207,339.13	1,744.56	209,033.14	3,489.12
República Checa	345,560.08	355,871.77	-	-	-	-	-	-
República Dominicana	-	-	39,148.45	40,316.66	622,721.12	40,316.66	661,869.57	80,633.32

Contribuciones al Programa Ordinario
Situación a: 14 de noviembre de 2005

Estados Miembros	Entradas: 1/		Contribuciones pendientes				Total de las cuotas pendientes	
	Importes recibidos en el año hasta la fecha 3/		Relativas a las cuotas de 2005		Atrasos de 2004 y cuotas anteriores 2/			
	Dólares EE.UU.	Euros	Dólares EE.UU.	Euros	Dólares EE.UU.	Euros	Dólares EE.UU.	Euros
República Kirguisa	-	-	1,694.01	1,744.56	865,576.63	1,744.56	867,270.64	3,489.12
Rumania	98,726.61	101,672.66	-	-	-	-	-	-
Rwanda	1,694.01	2,284.60	-	-	-	-	-	-
Saint Kitts y Nevis	1,637.17	3,489.12	56.84	-	-	-	56.84	-
Samoa	-	-	1,694.01	1,744.56	-	-	1,694.01	1,744.56
San Marino	3,404.95	3,506.55	-	-	-	-	-	-
San Vicente y las Granadinas	10.31	1,744.56	1,683.70	-	-	-	1,683.70	-
Santa Lucía	3,404.95	3,506.55	-	-	-	-	-	-
Santo Tomé y Príncipe	-	-	1,694.01	1,744.56	266,858.13	1,744.56	268,552.14	3,489.12
Senegal	8,503.90	8,757.66	-	-	-	-	-	-
Serbia y Montenegro	-	-	34,049.50	35,065.55	-	-	34,049.50	35,065.55
Seychelles	-	-	3,404.95	3,506.55	142,679.55	3,506.55	146,084.50	7,013.10
Sierra Leona	56,871.41	-	1,694.01	1,744.56	142,902.46	1,744.56	144,596.47	3,489.12
Siria	136,181.06	280,489.56	-	-	-	-	-	-
Somalia	-	-	1,694.01	1,744.56	342,762.13	1,744.56	344,456.14	3,489.12
Sri Lanka	27,239.60	28,052.44	-	-	-	-	-	-
Sudáfrica	694,525.11	715,250.10	-	-	-	-	-	-
Sudán	-	-	10,214.85	10,519.67	31,434.27	10,519.67	41,649.12	21,039.34
Suecia	1,747,789.66	1,799,944.62	-	-	-	-	-	-
Suiza	2,168,682.14	2,233,396.76	-	-	-	-	-	-
Suriname	61,556.55	-	3,404.95	3,506.55	20,735.93	3,506.55	24,140.88	7,013.10
Swazilandia	-	-	3,404.95	3,506.55	-	-	3,404.95	3,506.55
Tailandia	500,459.90	515,393.88	-	-	-	-	-	-
Tanzanía	6,809.90	7,013.11	-	-	-	-	-	-
Tayikistán	3,300.00	-	-	1,744.56	145,981.07	26.69	145,981.07	1,771.25
Timor-Leste	4,194.35	1,744.56	-	-	-	-	-	-
Togo	1,694.01	1,744.56	-	-	-	-	-	-
Tonga	1,694.01	1,744.56	-	-	-	-	-	-
Trinidad y Tabago	27,239.60	28,052.44	-	-	-	-	-	-
Túnez	51,074.25	75,427.81	-	-	-	29,768.85	-	29,768.85
Turkmenistán	-	-	5,098.95	5,251.11	421,661.85	5,251.11	426,760.80	10,502.22
Turquía	748,987.37	912,836.55	-	-	-	-	-	-
Tuvalu	1,694.01	-	-	1,744.56	-	58.65	-	1,803.21
Ucrania	90,222.70	102,564.79	-	-	-	-	-	-
Uganda	-	9,294.54	8,503.90	403.75	-	-	8,503.90	403.75
Uruguay	768,319.92	140,244.78	136,181.06	140,244.78	136,181.06	-	272,362.12	140,244.78
Uzbekistán	15,230.73	19,277.33	18,718.75	19,277.33	-	-	18,718.75	19,277.33
Vanuatu	-	-	1,694.01	1,744.56	-	1,744.56	1,694.01	3,489.12
Venezuela	354,063.98	364,629.44	354,063.98	364,629.44	-	-	354,063.98	364,629.44
Viet Nam	27,239.60	56,008.34	-	-	-	-	-	-
Yemen	10,137.75	10,433.60	77.10	86.07	-	-	77.10	86.07
Yugoslavia	-	-	-	-	8,405,308.00	-	8,405,308.00	-
Zambia	9,919.52	550.15	-	3,506.55	-	2,956.40	-	6,462.95
Zimbabwe	-	-	13,619.80	14,026.22	-	-	13,619.80	14,026.22
Total	135,022,596.02	127,243,394.66	64,865,812.17	52,634,617.31	55,700,586.27	8,194,612.60	120,566,398.44	60,829,229.91

Contribuciones al Programa Ordinario

Situación a: 14 de noviembre de 2005

Estados Miembros	Entradas: 1/		Contribuciones pendientes				Total de las cuotas pendientes	
	Importes recibidos en el año hasta la fecha 3/		Relativas a las cuotas de 2005		Atrasos de 2004 y cuotas anteriores 2/			
	Dólares EE.UU.	Euros	Dólares EE.UU.	Euros	Dólares EE.UU.	Euros	Dólares EE.UU.	Euros

1/ De la cantidad recaudada en dólares EE.UU., 105 934 687,83 se aplican a las cuotas de 2005 y 29 087 908,19 a los atrasos. De la cantidad recaudada en euros, 121 820 882,69 se aplican a las cuotas de 2005 y 5 422 511,97 a los atrasos.

2/ Comprenden los plazos correspondientes a atrasos pagaderos en 2005, por valor de 588 454,71 dólares EE.UU.

3/ Comprende los anticipos arrastrados de años anteriores.

Pagos correspondientes a cuotas atrasadas aprobados por la Conferencia - Resumen

Estados Miembros	Entradas		Plazos				Total Outstanding
			Pagaderos en 2005	Pagaderos en años sucesivos			
			Dólares EE.UU.	Dólares EE.UU.			
Armenia	25,000.00		-	1,553,298.63			1,553,298.63
Bolivia			20,070.10	80,280.47			100,350.57
Camboya			30,896.00	-			30,896.00
Georgia	20,000.00		-	1,297,323.08			1,297,323.08
Kazajstán	217,460.53		-	652,381.58			652,381.58
Lithuania	185,028.08		-	925,140.40			925,140.40
Moldova	90,000.00		-	874,658.63			874,658.63
Total	537,488.61		50,966.10	5,383,082.79			5,434,048.89

Estados Miembros con atrasos de cuotas a 14 de noviembre de 2005

Nº	Estados Miembros	Atrasos pendientes					Total de atrasos
		2004	2003	2002	2001	Anteriormente	
1	Argentina	\$ 1,955,898.17 € 2,014,263.20	\$ 3,726,625.71	\$ 3,760,717.29	\$ 3,739,626.50	\$ 6,372,359.50	\$ 19,555,227.17 € 2,014,263.20
2	Brasil	\$ 4,068,407.11 € 4,189,810.51	\$ 7,565,580.25				\$ 11,633,987.36 € 4,189,810.51
3	Iraq		\$ 441,094.09	\$ 332,207.45	\$ 411,584.00	\$ 4,284,634.00	\$ 5,469,519.54 € 238,410.89
4	Estados Unidos de América	€ 238,410.89 \$ 2,345.00				\$ 1,752,850.00	\$ 1,755,195.00 € -
5	Yugoslavia					\$ 8,405,308.00	\$ 8,405,308.00
	Atrasos superiores a 1 000 000 \$EE.UU.	\$ 6,026,650.28 € 6,442,484.60	\$ 11,733,300.05 € -	\$ 4,092,924.74 € -	\$ 4,151,210.50 € -	\$ 20,815,151.50 € -	\$ 46,819,237.07 € 6,442,484.60
6	Afganistán	\$ 15,313.80 € 15,770.78	\$ 29,189.11	\$ 22,577.21	\$ 25,724.00	\$ 177,116.00	\$ 269,920.12 € 15,770.78
7	Antigua y Barbuda	\$ 3,404.95 € 3,506.55	\$ 6,482.89	\$ 6,450.63		\$ 316,487.51	\$ 332,825.98 € 3,506.55
8	Azerbaiyán	\$ 6,809.90	\$ 12,965.76	\$ 12,901.26	\$ 12,862.00	\$ 953,109.18	\$ 998,648.10 € -
9	Chile		\$ 148,957.39				\$ 148,957.39 € 371,642.55
10	China	€ 371,642.55					\$ - € 210,690.08
11	Comoras	€ 210,690.08 \$ 1,694.01	\$ 3,225.31	\$ 3,225.31	\$ 3,215.50	\$ 258,277.38	\$ 269,637.51 € 1,744.56
12	República Dominicana	\$ 39,148.45 € 40,316.66		\$ 74,182.25	\$ 73,956.50	\$ 435,433.92	\$ 622,721.12 € 40,316.66
13	República Kirguisa	\$ 1,694.01 € 1,744.56	\$ 3,225.31	\$ 3,225.31	\$ 3,215.50	\$ 854,216.50	\$ 865,576.63 € 1,744.56
14	Letonia			\$ 32,253.15	\$ 32,155.00	\$ 687,823.97	\$ 752,232.12 € -
15	Liberia	\$ 1,694.01 € 1,744.56	\$ 3,225.31	\$ 3,225.31	\$ 3,215.50	\$ 325,322.60	\$ 336,682.73 € 1,744.56
16	Nigeria	\$ 115,751.36 € 119,205.44	\$ 103,179.49				\$ 218,930.85 € 119,205.44
17	Perú	\$ 200,875.11 € 206,869.33	\$ 381,735.88				\$ 582,610.99 € 206,869.33
18	Filipinas			\$ 241,703.52	\$ 74,776.58		\$ 316,480.10 € 175,310.33
19	Santo Tomé y Príncipe	\$ 1,694.01 € 1,744.56	\$ 3,225.31	\$ 3,225.31	\$ 3,215.50	\$ 255,498.00	\$ 266,858.13 € 1,744.56
20	Somalia	\$ 1,694.01 € 1,744.56	\$ 3,225.31	\$ 3,225.31	\$ 3,215.50	\$ 331,402.00	\$ 342,762.13 € 1,744.56
21	Turkmenistán	\$ 5,098.95 € 5,251.11	\$ 9,740.45	\$ 9,675.95	\$ 9,646.50	\$ 387,500.00	\$ 421,661.85 € 5,251.11
	Atrasos de 250 000 \$EE.UU. a 1 000 000 \$EE.UU.	\$ 394,872.57 € 1,157,285.63	\$ 708,377.52 € -	\$ 415,870.52 € -	\$ 245,198.08 € -	\$ 4,982,187.06 € -	\$ 6,746,505.75 € 1,157,285.63

Estados Miembros con atrasos de cuotas a 14 de noviembre de 2005

Nº	Estados Miembros	Atrasos pendientes					Total de atrasos
		2004	2003	2002	2001	Anteriormente	
22	Albania	\$ 5,082.98					\$ 5,082.98
23	Bolivia	\$ 20,070.10					\$ -
		€ 51.68					€ 20,070.10
24	Burundi	\$ 1,694.01		\$ 3,225.31		\$ 135,001.38	\$ 139,920.70
		€ 1,744.56					€ 1,744.56
25	Camboya	\$ 30,896.00					\$ 30,896.00
							€ -
26	Cabo Verde	\$ 1,693.18					\$ 1,693.18
		€ 1,744.56					€ 1,744.56
27	República Centroafricana	\$ 1,694.01	\$ 3,225.31	\$ 3,225.31	\$ 3,215.50	\$ 195,979.00	\$ 207,339.13
		€ 1,744.56					€ 1,744.56
28	Colombia						\$ -
		€ 192,880.20					€ 192,880.20
29	Costa Rica	\$ 8,163.15	\$ 63,068.87	\$ 64,506.30	\$ 55,009.69		\$ 190,748.01
		€ 35,065.55					€ 35,065.55
30	Côte d'Ivoire						\$ -
		€ 15,770.78					€ 15,770.78
31	Cuba	\$ 51,074.25	\$ 73,556.20				\$ 124,630.45
		€ 52,598.33					€ 52,598.33
32	Congo, República Democrática del	\$ 6,809.90	\$ 12,965.76		\$ 12,862.00	\$ 1,974.34	\$ 34,612.00
		€ 7,013.11					€ 7,013.11
33	Djibouti	\$ 1,168.41					\$ 1,168.41
		€ 1,744.56					€ 1,744.56
34	Dominica	\$ 1,694.01	\$ 3,225.31	\$ 3,225.31	\$ 3,215.50	\$ 3,215.50	\$ 14,575.63
							€ -
35	Gabón	\$ 3,279.43					\$ 3,279.43
		€ 24,545.89					€ 24,545.89
36	Gambia		\$ 3,225.31		\$ 64,138.12	\$ 35,144.02	\$ 102,507.45
		€ 1,744.56					€ 1,744.56
37	Georgia						\$ -
		€ 8,523.25					€ 8,523.25
38	Granada	\$ 1,694.01				\$ 33,870.09	\$ 35,564.10
		€ 1,744.56					€ 1,744.56
39	Guatemala	\$ 23,248.87					\$ 23,248.87
		€ 47,329.78					€ 47,329.78
40	Guinea	\$ 5,098.95	\$ 1,618.24				\$ 6,717.19
		€ 5,251.11					€ 5,251.11
41	Guinea-Bissau	\$ 1,694.01	\$ 3,225.31	\$ 3,225.31	\$ 3,215.50	\$ 85,988.00	\$ 97,348.13
		€ 1,744.56					€ 1,744.56
42	Honduras						\$ -
		€ 3,392.07					€ 3,392.07
43	Irán, República Islámica del	\$ 119,700.74					\$ 119,700.74
							€ -
44	Jordania						\$ -
		€ 14,026.22					€ 14,026.22
45	Islas Marshall	\$ 1,694.01					\$ 1,694.01
		€ 1,744.56					€ 1,744.56
46	Micronesia						\$ -
		€ 258.29					€ 258.29

Estados Miembros con atrasos de cuotas a 14 de noviembre de 2005

Nº	Estados Miembros	Atrasos pendientes					Total de atrasos
		2004	2003	2002	2001	Anteriormente	
47	Namibia	€ 12,264.22					\$ -
48	Nauru	\$ 1,694.01	\$ 3,225.31	\$ 4,029.19			€ 12,264.22
49	Nicaragua	€ 1,744.56					\$ 8,948.51
50	Pakistán	\$ 1,694.01	\$ 3,225.31	\$ 3,225.31	\$ 3,215.50	\$ 129,304.56	€ 1,744.56
51	Palau	€ 1,744.56					\$ 140,664.69
52	Papua Nueva Guinea	\$ 10,201.30					€ 1,744.56
53	Paraguay	\$ 27,239.60	\$ 51,895.32	\$ 51,605.04	\$ 28,422.43		\$ -
54	Seychelles	€ 28,052.44	\$ 6,482.89	\$ 6,450.63	\$ 6,431.00	\$ 119,910.08	€ 73,052.25
55	Sierra Leona	\$ 3,404.95	\$ 6,482.89	\$ 809.85	\$ 3,215.50	\$ 133,957.79	\$ 1,094.01
56	Islas Salomón	€ 3,506.55					€ 1,744.56
57	Sudán	\$ 1,694.01	\$ 3,225.31	\$ 3,225.31	\$ 3,215.50	\$ 22,701.57	\$ 1,744.56
58	Suriname	€ 1,744.56					\$ 34,061.70
59	Tayikistán	\$ 10,214.85	\$ 19,448.65	\$ 1,770.77			€ 1,744.56
60	Túnez	€ 10,519.67					\$ 31,434.27
61	Tuvalu	\$ 3,404.95	\$ 6,482.89			\$ 10,848.09	€ 10,519.67
62	Uruguay	€ 3,506.55					\$ 20,735.93
63	Vanuatu	\$ -				\$ 145,981.07	€ 3,506.55
64	Zambia	€ 26.69					\$ 145,981.07
		€ 29,768.85					€ 26.69
		€ 58.65					\$ -
		\$ 136,181.06					€ 29,768.85
		€ -					\$ -
		€ 1,744.56					€ 58.65
		€ 2,956.40					\$ 136,181.06
							€ -
							\$ -
							€ 1,744.56
							\$ -
							€ 2,956.40
	Atrasos inferiores a 250 000 \$EE.UU.	\$ 484,966.78	\$ 261,321.30	\$ 148,523.64	\$ 186,156.24	\$ 1,053,875.49	\$ 2,134,843.45
		€ 594,842.37	€ -	€ -	€ -	€ -	€ 594,842.37
	Total de todos los Estados Miembros	\$ 6,906,489.63	\$ 12,702,998.87	\$ 4,657,318.90	\$ 4,582,564.82	\$ 26,851,214.05	\$ 55,700,586.27
		€ 8,194,612.60	€ -	€ -	€ -	€ -	€ 8,194,612.60

Atrasos abonados totalmente durante el año civil 2005, a 14 de noviembre de 2005

Nº	Estados Miembros	Atrasos abonados en \$EE.UU.	Atrasos abonados en euros
1	Austria	\$ -	€ 1,254.57
2	Barbados	\$ -	€ 3,951.57
3	Botswana	\$ -	€ 17,532.78
4	Camerún	\$ 34,741.79	€ 15,770.78
5	Chad	\$ 120,039.11	€ -
6	Islas Cook	1694.01	€ 1,744.56
7	Corea, Rep. Pop. Dem. de	\$ 15,313.80	€ 15,770.78
8	Ecuador	\$ 24,822.80	€ 43,823.22
9	Fiji	\$ 38,556.92	€ 7,013.11
10	Ghana	\$ -	€ 8,757.66
11	Guyana	\$ -	€ 735.50
12	Indonesia	\$ -	€ 350,620.66
13	Israel	\$ 4,708.65	€ -
14	Jamaica	\$ -	€ 7,013.11
15	Kazajstán	\$ 217,460.53	€ 15,924.90
16	Kiribati	\$ 8,206.57	€ 1,744.56
17	Corea, República de	\$ -	€ 3,244,907.19
18	Líbano	\$ 20,429.70	€ 21,039.33
19	Lituania	\$ 185,028.08	€ -
20	Malawi	\$ 2,342.84	€ 3,506.55
21	Moldova	\$ 90,000.00	€ 953.21
22	Mongolia	\$ -	€ 1,744.56
23	Myanmar, Unión de	\$ -	€ 207.56
24	Nepal	\$ 6,809.90	€ 7,013.11
25	Panamá	\$ 30,966.75	€ 31,559.00
26	Qatar	\$ 57,884.15	€ 59,611.44
27	Rwanda	\$ -	€ 540.04
28	Arabia Saudita. Reino de	\$ -	€ 7,035.38
29	Saint Kitts y Nevis	\$ -	€ 1,744.56
30	Siria		€ 140,244.78
31	Timor-Leste	\$ 2,500.34	€ -
32	Turquía	\$ -	€ 141,499.00
33	Uganda	\$ -	€ 940.63
34	Ucrania	\$ -	€ 9,649.79
35	Uzbekistán	\$ 15,230.73	€ 19,277.33
36	Venezuela	\$ 354,063.98	€ 364,629.44
37	Viet Nam	\$ -	€ 27,955.90
	Total de todos los Estados Miembros	\$ 1,230,800.65	€ 4,575,716.56

Atrasos abonados en parte durante el año civil 2005, a 14 de noviembre de 2005

Nº	Estados Miembros	Atrasos abonados en \$EE.UU.	Atrasos abonados en euros	Atrasos pendientes en \$EE.UU.	Atrasos pendientes en euros
1	Antigua y Barbuda	\$ 7,356.84	€ -	\$ 332,825.98	€ 3,506.55
2	Azerbaiyán	\$ 132,492.16	€ -	\$ 998,648.10	€ -
3	Brasil	\$ 6,479,551.18	€ -	\$ 11,633,987.36	€ 4,189,810.51
4	Burundi	\$ 4,456.71	€ -	\$ 139,920.70	€ 1,744.56
5	Chile	\$ 238,907.12	€ -	\$ 148,957.39	€ 371,642.55
6	Colombia	\$ 1,242,593.40	€ 159,485.02	\$ -	€ 192,880.20
7	Costa Rica	\$ 5,788.27	€ -	\$ 190,748.01	€ 35,065.55
8	Dominica	\$ -	€ 1,744.56	\$ 14,575.63	€ -
9	Gabón	\$ 64,808.36	€ -	\$ 3,279.43	€ 24,545.89
10	Georgia	\$ 26,722.86	€ 234.41	\$ -	€ 8,523.25
11	Honduras	\$ -	€ 39.82	\$ -	€ 3,392.07
12	Irán, República Islámica del	\$ 423,941.00	€ 476,839.22	\$ 119,700.74	€ -
13	Iraq	\$ 231,502.72	€ -	\$ 5,469,519.54	€ 238,410.89
14	Jordania	\$ 45,534.80	€ -	\$ -	€ 14,026.22
15	Letonia	\$ 107,471.42	€ -	\$ 752,232.12	€ -
16	Micronesia	\$ -	€ 419.33	\$ -	€ 258.29
17	Namibia	\$ 11,908.85	€ -	\$ -	€ 12,264.22
18	Pakistán	\$ 10,092.25	€ 33,888.97	\$ -	€ 73,052.25
19	Palau	\$ 600.00	€ -	\$ 1,094.01	€ 1,744.56
20	Papua Nueva Guinea	\$ -	€ 10,519.67	\$ 10,201.30	€ -
21	Paraguay	\$ 32,974.66	€ -	\$ 159,162.39	€ 28,052.44
22	Perú	\$ 387,016.80	€ -	\$ 582,610.99	€ 206,869.33
23	Filipinas	\$ 249,877.70	€ -	\$ 316,480.10	€ 175,310.33
24	Sierra Leona	\$ 56,871.41	€ -	\$ 142,902.46	€ 1,744.56
25	Suriname	\$ 61,556.55	€ -	\$ 20,735.93	€ 3,506.55
26	Tayikistán	\$ 1,605.99	€ -	\$ 145,981.07	€ 26.69
27	Túnez	\$ -	€ 22,829.48	\$ -	€ 29,768.85
28	Estados Unidos de América	\$ 17,258,642.00	€ -	\$ 1,755,195.00	€ -
29	Uruguay	\$ 768,319.92	€ 140,244.78	\$ 136,181.06	€ -
30	Zambia	\$ 6,514.57	€ 550.15	\$ -	€ 2,956.40
Total de todos los Estados Miembros		\$ 27,857,107.54	€ 846,795.41	\$ 23,074,939.31	€ 5,619,102.71

Estados Miembros que en 2005 no han efectuado ningún abono en pago de los atrasos pendientes, a 14 de noviembre de 2005

No.	Estados Miembros	Atrasos pendientes					Total de atrasos
		2004	2003	2002	2001	Anteriores	
1	Afganistán	\$ 15,313.80	\$ 29,189.11	\$ 22,577.21	\$ 25,724.00	\$ 177,116.00	\$ 269,920.12
		€ 15,770.78					€ 15,770.78
2	Albania	\$ 5,082.98					\$ 5,082.98
3	Argentina	\$ 1,955,898.17	\$ 3,726,625.71	\$ 3,760,717.29	\$ 3,739,626.50	\$ 6,372,359.50	\$ 19,555,227.17
		€ 2,014,263.20					€ 2,014,263.20
4	Bolivia	\$ 20,070.10					\$ 20,070.10
		€ 51.68					€ 51.68
5	Camboya	\$ 30,896.00					\$ 30,896.00
6	Cabo Verde	\$ 1,693.18					\$ 1,693.18
		€ 1,744.56					€ 1,744.56
7	República Centroafricana	\$ 1,694.01	\$ 3,225.31	\$ 3,225.31	\$ 3,215.50	\$ 195,979.00	\$ 207,339.13
		€ 1,744.56					€ 1,744.56
8	China						
		€ 210,690.08					€ 210,690.08
9	Comoras	\$ 1,694.01	\$ 3,225.31	\$ 3,225.31	\$ 3,215.50	\$ 258,277.38	\$ 269,637.51
		€ 1,744.56					€ 1,744.56
10	Côte d'Ivoire						
		€ 15,770.78					€ 15,770.78
11	Cuba	\$ 51,074.25	\$ 73,556.20				\$ 124,630.45
		€ 52,598.33					€ 52,598.33
12	Congo, República Democrática del	\$ 6,809.90	\$ 12,965.76		\$ 12,862.00	\$ 1,974.34	\$ 34,612.00
		€ 7,013.11					€ 7,013.11
13	Djibouti	\$ 1,168.41					\$ 1,168.41
		€ 1,744.56					€ 1,744.56
14	República Dominicana	\$ 39,148.45		\$ 74,182.25	\$ 73,956.50	\$ 435,433.92	\$ 622,721.12
		€ 40,316.66					€ 40,316.66
15	Gambia		\$ 3,225.31		\$ 64,138.12	\$ 35,144.02	\$ 102,507.45
		€ 1,744.56					€ 1,744.56
16	Granada	\$ 1,694.01				\$ 33,870.09	\$ 35,564.10
		€ 1,744.56					€ 1,744.56
17	Guatemala	\$ 23,248.87					\$ 23,248.87
		€ 47,329.78					€ 47,329.78
18	Guinea	\$ 5,098.95	\$ 1,618.24				\$ 6,717.19
		€ 5,251.11					€ 5,251.11
19	Guinea-Bissau	\$ 1,694.01	\$ 3,225.31	\$ 3,225.31	\$ 3,215.50	\$ 85,988.00	\$ 97,348.13
		€ 1,744.56					€ 1,744.56

Estados Miembros que en 2005 no han efectuado ningún abono en pago de los atrasos pendientes, a 14 de noviembre de 2005

No.	Estados Miembros	Atrasos pendientes					Total de atrasos
		2004	2003	2002	2001	Anteriores	
20	República Kirguisa	\$ 1,694.01	\$ 3,225.31	\$ 3,225.31	\$ 3,215.50	\$ 854,216.50	\$ 865,576.63
		€ 1,744.56					€ 1,744.56
21	Liberia	\$ 1,694.01	\$ 3,225.31	\$ 3,225.31	\$ 3,215.50	\$ 325,322.60	\$ 336,682.73
		€ 1,744.56					€ 1,744.56
22	Islas Marshall	\$ 1,694.01					\$ 1,694.01
		€ 1,744.56					€ 1,744.56
23	Nauru	\$ 1,694.01	\$ 3,225.31	\$ 4,029.19			\$ 8,948.51
		€ 1,744.56					€ 1,744.56
24	Nicaragua	\$ 1,694.01	\$ 3,225.31	\$ 3,225.31	\$ 3,215.50	\$ 129,304.56	\$ 140,664.69
		€ 1,744.56					€ 1,744.56
25	Nigeria	\$ 115,751.36	\$ 103,179.49				\$ 218,930.85
		€ 119,205.44					€ 119,205.44
26	Santo Tomé y Príncipe	\$ 1,694.01	\$ 3,225.31	\$ 3,225.31	\$ 3,215.50	\$ 255,498.00	\$ 266,858.13
		€ 1,744.56					€ 1,744.56
27	Seychelles	\$ 3,404.95	\$ 6,482.89	\$ 6,450.63	\$ 6,431.00	\$ 119,910.08	\$ 142,679.55
		€ 3,506.55					€ 3,506.55
28	Islas Salomón	\$ 1,694.01	\$ 3,225.31	\$ 3,225.31	\$ 3,215.50	\$ 22,701.57	\$ 34,061.70
		€ 1,744.56					€ 1,744.56
29	Somalia	\$ 1,694.01	\$ 3,225.31	\$ 3,225.31	\$ 3,215.50	\$ 331,402.00	\$ 342,762.13
		€ 1,744.56					€ 1,744.56
30	Sudán	\$ 10,214.85	\$ 19,448.65	\$ 1,770.77			\$ 31,434.27
		€ 10,519.67					€ 10,519.67
31	Turkmenistán	\$ 5,098.95	\$ 9,740.45	\$ 9,675.95	\$ 9,646.50	\$ 387,500.00	\$ 421,661.85
		€ 5,251.11					€ 5,251.11
32	Tuvalu						€ 58.65
33	Vanuatu	€ 58.65					€ 58.65
34	Yugoslavia	€ 1,744.56				\$ 8,405,308.00	\$ 8,405,308.00
							€ 1,744.56
	Total de todos los Estados Miembros	\$ 2,310,301.29	\$ 4,018,284.91	\$ 3,908,431.08	\$ 3,961,324.12	\$ 18,427,305.56	\$ 32,625,646.96
		€ 2,575,509.89	€ -	€ -	€ -	€ -	€ 2,575,509.89

Estados Miembros con posibles problemas de derecho de voto, a 14 de noviembre de 2005

Estados Miembros	Cantidad atrasada en \$EE.UU.	Cantidad atrasada en euros	Atrasos en euros		Cuotas pendientes de dos años precedentes en \$EE.UU.	Cuotas pendientes de dos años precedentes en euros	Cuotas en euros convertidas en \$EE.UU. al tipo de cambio presupuestario	Contribuciones consolidadas pendientes de dos años precedentes	Pago mínimo en \$EE.UU. para asegurar el voto
			Convertidos en \$EE.UU. al tipo de cambio presupuestario	Atrasos consolidados expresados en \$EE.UU.					
1 Afganistán	\$ 269,920.12	€ 15,770.78	\$ 18,767.23	\$ 288,687.35	\$ 44,502.91	€ 15,770.78	\$ 18,767.23	\$ 63,270.14	\$ 225,418.21
2 Antigua y Barbuda	\$ 332,825.98	€ 3,506.55	\$ 4,172.79	\$ 336,998.77	\$ 9,887.84	€ 3,506.55	\$ 4,172.79	\$ 14,060.63	\$ 322,939.14
3 Argentina	\$ 19,555,227.17	€ 2,014,263.20	\$ 2,396,973.21	\$ 21,952,200.38	\$ 5,682,523.88	€ 2,014,263.20	\$ 2,396,973.21	\$ 8,079,497.09	\$ 13,872,704.29
4 Azerbaiyán	\$ 998,648.10	€ -	\$ -	\$ 998,648.10	\$ 19,775.66	€ 7,013.11	\$ 8,345.60	\$ 28,121.26	\$ 970,527.84
5 Burundi	\$ 139,920.70	€ 1,744.56	\$ 2,076.03	\$ 141,996.73	\$ 4,919.32	€ 1,744.56	\$ 2,076.03	\$ 6,995.35	\$ 135,002.38
6 Camboya	\$ 30,896.00	€ -	\$ -	\$ 30,896.00	\$ 9,887.84	€ 3,506.55	\$ 4,172.79	\$ 14,060.63	\$ 16,836.37
7 Comoras	\$ 269,637.51	€ 1,744.56	\$ 2,076.03	\$ 271,713.54	\$ 4,919.32	€ 1,744.56	\$ 2,076.03	\$ 6,995.35	\$ 264,719.19
8 Congo, Rep. Dem. del	\$ 34,612.00	€ 7,013.11	\$ 8,345.60	\$ 42,957.60	\$ 19,775.66	€ 7,013.11	\$ 8,345.60	\$ 28,121.26	\$ 14,837.34
9 Costa Rica	\$ 190,748.01	€ 35,065.55	\$ 41,728.00	\$ 232,476.01	\$ 98,910.59	€ 35,065.55	\$ 41,728.00	\$ 140,638.59	\$ 91,838.42
10 Dominica	\$ 14,575.63	€ -	\$ -	\$ 14,575.63	\$ 4,919.32	€ 1,744.56	\$ 2,076.03	\$ 6,995.35	\$ 7,581.28
11 Gambia	\$ 102,507.45	€ 1,744.56	\$ 2,076.03	\$ 104,583.48	\$ 4,919.32	€ 1,744.56	\$ 2,076.03	\$ 6,995.35	\$ 97,589.13
12 Granada	\$ 35,564.10	€ 1,744.56	\$ 2,076.03	\$ 37,640.13	\$ 4,919.32	€ 1,744.56	\$ 2,076.03	\$ 6,995.35	\$ 30,645.78
13 Guinea-Bissau	\$ 97,348.13	€ 1,744.56	\$ 2,076.03	\$ 99,424.16	\$ 4,919.32	€ 1,744.56	\$ 2,076.03	\$ 6,995.35	\$ 92,429.81
14 Iraq	\$ 5,469,519.54	€ 238,410.89	\$ 283,708.96	\$ 5,753,228.50	\$ 672,596.81	€ 238,410.89	\$ 283,708.96	\$ 956,305.77	\$ 4,796,923.73
15 Islas Salomón	\$ 34,061.70	€ 1,744.56	\$ 2,076.03	\$ 36,137.73	\$ 4,919.32	€ 1,744.56	\$ 2,076.03	\$ 6,995.35	\$ 29,143.38
16 Letonia	\$ 752,232.12	€ -	\$ -	\$ 752,232.12	\$ 49,471.42	€ 17,532.78	\$ 20,864.01	\$ 70,335.43	\$ 681,897.69
17 Liberia	\$ 336,682.73	€ 1,744.56	\$ 2,076.03	\$ 338,758.76	\$ 4,919.32	€ 1,744.56	\$ 2,076.03	\$ 6,995.35	\$ 331,764.41
18 Nauru	\$ 8,948.51	€ 1,744.56	\$ 2,076.03	\$ 11,024.54	\$ 4,919.32	€ 1,744.56	\$ 2,076.03	\$ 6,995.35	\$ 4,030.19
19 Nicaragua	\$ 140,664.69	€ 1,744.56	\$ 2,076.03	\$ 142,740.72	\$ 4,919.32	€ 1,744.56	\$ 2,076.03	\$ 6,995.35	\$ 135,746.37
20 Paraguay	\$ 159,162.39	€ 28,052.44	\$ 33,382.40	\$ 192,544.79	\$ 79,134.92	€ 28,052.44	\$ 33,382.40	\$ 112,517.32	\$ 80,028.47
21 República Centroafricana	\$ 207,339.13	€ 1,744.56	\$ 2,076.03	\$ 209,415.16	\$ 4,919.32	€ 1,744.56	\$ 2,076.03	\$ 6,995.35	\$ 202,420.81
22 República Dominicana	\$ 622,721.12	€ 40,316.66	\$ 47,976.83	\$ 670,697.95	\$ 113,749.99	€ 40,316.66	\$ 47,976.83	\$ 161,726.82	\$ 508,972.13
23 República Kirguisa	\$ 865,576.63	€ 1,744.56	\$ 2,076.03	\$ 867,652.66	\$ 4,919.32	€ 1,744.56	\$ 2,076.03	\$ 6,995.35	\$ 860,658.31
24 Santo Tomé y Príncipe	\$ 266,858.13	€ 1,744.56	\$ 2,076.03	\$ 268,934.16	\$ 4,919.32	€ 1,744.56	\$ 2,076.03	\$ 6,995.35	\$ 261,939.81
25 Seychelles	\$ 142,679.55	€ 3,506.55	\$ 4,172.79	\$ 146,852.34	\$ 9,887.84	€ 3,506.55	\$ 4,172.79	\$ 14,060.63	\$ 132,792.71
26 Sierra Leona	\$ 142,902.46	€ 1,744.56	\$ 2,076.03	\$ 144,978.49	\$ 4,919.32	€ 1,744.56	\$ 2,076.03	\$ 6,995.35	\$ 137,984.14
27 Somalia	\$ 342,762.13	€ 1,744.56	\$ 2,076.03	\$ 344,838.16	\$ 4,919.32	€ 1,744.56	\$ 2,076.03	\$ 6,995.35	\$ 337,843.81
28 Sudán	\$ 31,434.27	€ 10,519.67	\$ 12,518.41	\$ 43,952.68	\$ 29,663.50	€ 10,519.67	\$ 12,518.41	\$ 42,181.91	\$ 1,771.77
29 Suriname	\$ 20,735.93	€ 3,506.55	\$ 4,172.79	\$ 24,908.72	\$ 9,887.84	€ 3,506.55	\$ 4,172.79	\$ 14,060.63	\$ 10,849.09
30 Tayikistán	\$ 145,981.07	€ 26.69	\$ 31.76	\$ 146,012.83	\$ 4,919.32	€ 1,744.56	\$ 2,076.03	\$ 6,995.35	\$ 139,018.48
31 Turkmenistán	\$ 421,661.85	€ 5,251.11	\$ 6,248.82	\$ 427,910.67	\$ 14,839.40	€ 5,251.11	\$ 6,248.82	\$ 21,088.22	\$ 406,823.45
	\$ 31,581,608.75	€ 2,410,356.26	\$ 2,868,323.95	\$ 34,449,932.70	\$ 6,888,814.47	€ 2,441,871.13	\$ 2,905,826.64	\$ 9,794,641.11	\$ 24,655,320.58