



منظمة الأغذية
والزراعة
للأمم المتحدة

联合国
粮食及
农业组织

Food
and
Agriculture
Organization
of
the
United
Nations

Organisation
des
Nations
Unies
pour
l'alimentation
et
l'agriculture

Organización
de las
Naciones
Unidas
para la
Agricultura
y la
Alimentación

COMITÉ DE FINANZAS

113º período de sesiones

Roma, 8-12 de mayo de 2006

**Aspectos financieros más destacados y situación de las cuotas corrientes
y los atrasos**

Introducción

1. El informe sobre los aspectos financieros más destacados recoge de forma resumida los resultados pendientes de comprobación del bienio 2004-05. El informe está organizado del modo siguiente:

- **Observaciones resumidas sobre los resultados financieros correspondientes al bienio 2004-05**
- **Cuestiones financieras relativas al bienio 2006-07**
- **Estado de los ingresos y gastos relativos al bienio finalizado el 31 de diciembre de 2005**, con inclusión de las consignaciones del Programa Ordinario (PO) y el Programa de Cooperación Técnica (PCT), que se presentan por separado, y los fondos extrapresupuestarios, fiduciarios y del Programa de las Naciones Unidas para el Desarrollo (PNUD), incluidos los saldos del período comparativo del bienio anterior
- **Estado de los activos, los pasivos y las reservas al 31 de diciembre de 2005** resumidos por fuentes de fondos
- **Desembolsos acumulativos del Programa Ordinario frente a las contribuciones recibidas.** Comparaciones mensuales con carácter acumulativo
- **Gastos y saldos disponibles de las consignaciones del Programa de Cooperación Técnica.** Saldos de 1995 a 2005

- **Pronóstico del flujo de liquidez para 2006**
- **Estado de las contribuciones al Programa Ordinario** al 31 de diciembre de 2005, que muestra las cuotas corrientes y atrasadas recibidas, presentadas como sigue:
 - Apéndice A - Estado resumido de las contribuciones al Programa Ordinario
 - Apéndice B - Contribuciones al Programa Ordinario al 31 de diciembre de 2005
 - Apéndice C - Estados Miembros con atrasos de cuotas al 31 de diciembre de 2005
 - Apéndice D - Atrasos abonados íntegramente durante el año civil 2005 al 31 de diciembre de 2005
 - Apéndice E - Atrasos abonados en parte durante el año civil 2005 al 31 de diciembre de 2005
 - Apéndice F - Estados Miembros que no han efectuado ningún pago en 2005 respecto de los atrasos pendientes, al 31 de diciembre de 2005
 - Apéndice G - Estados Miembros con posibles problemas de derechos de voto al 31 de diciembre de 2005

Observaciones resumidas sobre los resultados financieros correspondientes al bienio 2004-05

2. Las principales observaciones sobre los resultados financieros correspondientes al bienio 2004-05 son las siguientes:

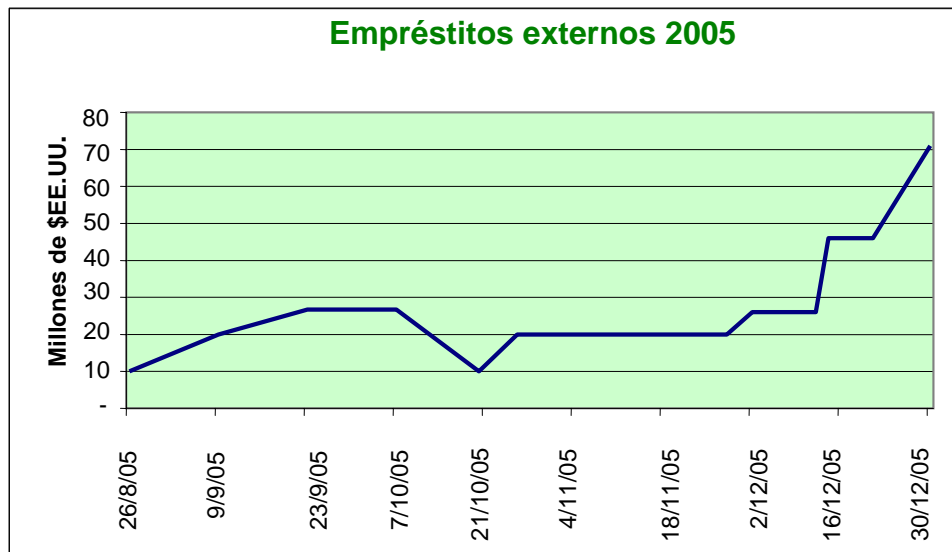
FONDO GENERAL Y FONDOS CONEXOS

- a) El saldo del Fondo General al final del bienio, al 31 de diciembre de 2005, arroja un déficit de 124,8 millones de dólares, lo que se ajusta a los pronósticos presentados al Comité en 2004 y 2005. Ese saldo representa un aumento del déficit de 34,7 millones de dólares en comparación con el final del bienio anterior. Los aspectos más destacados en relación con el déficit del Fondo General y fondos conexos son los siguientes:
 - i) los gastos a lo largo de 24 meses por concepto de amortización del pasivo respecto del seguro médico después del cese en el servicio ascendieron a 29,9 millones de dólares, mientras que los fondos prorrateados destinados a la amortización de ese pasivo, aprobados por la Conferencia en 2003, se elevaron a 14,1 millones de dólares para la totalidad del bienio. Al 31 de diciembre de 2003, el pasivo no registrado por concepto de seguro médico después del cese en el servicio había aumentado hasta 388 millones de dólares (203 millones de dólares al 31 de diciembre de 2003) y, por consiguiente, los gastos de amortización durante el bienio 2006/07 aumentarán hasta 46,5 millones de dólares;
 - ii) habida cuenta de que la tasa de recaudación en 2005 fue muy baja (véase el Apéndice A), la consignación registrada con cargo a las cuotas impagadas (tanto cuotas corrientes como atrasos) aumentó en 72 millones de dólares. Sin embargo, en los dos primeros meses de 2006 se recibieron 85,4 millones de dólares, con lo que el saldo de las cuotas impagadas disminuyó de 179 millones de dólares a 93,6 millones de dólares.
- b) Los gastos del Programa de Cooperación Técnica sufragados con cargo a la consignación para 2004-05 ascendieron a 63,1 millones de dólares, mientras que los gastos destinados a proyectos financiados con cargo a la consignación de 2002-03 ascendieron a 62 millones de dólares. El promedio mensual de gastos correspondiente al Programa de Cooperación Técnica por valor de 5,2 millones de

dólares en el bienio 2004-05 es comparable al promedio mensual de gastos de 4,5 millones de dólares del bienio 2002-03.

- c) Los gastos con cargo a la asignación de atrasos en el período objeto de examen ascendieron a 31,2 millones de dólares, con lo que quedó sin utilizar un saldo de 10,1 millones de dólares, que se transfirió a la cuenta de gastos de capital.
- d) Los ingresos derivados de la inversión a largo plazo se elevaron a 36,6 millones de dólares, lo que supone un incremento respecto de la suma de 10,1 millones de dólares percibida en el bienio 2002-03. Los ingresos derivados de la inversión están destinados a la financiación de obligaciones relacionadas con el personal. El resultado extremadamente positivo conseguido en el bienio 2004-05 permitió registrar totalmente las obligaciones respecto de las indemnizaciones por cese en el servicio al 31 de diciembre de 2005, mientras que al 31 de diciembre de 2003 había quedado sin registrar un total de 22,1 millones de dólares del saldo.
- e) La cuenta de gastos de capital fue establecida en virtud de la Resolución 10/2003 de la Conferencia como Capítulo 8 del Programa de Labores y Presupuesto. El saldo de 10,1 millones de dólares al 31 de diciembre de 2005 representa la transferencia de los fondos no utilizados procedentes de la asignación con cargo a los atrasos para el bienio 2004-05, de conformidad con la aprobación del Comité de Finanzas, refrendada por el Consejo (en CL129/4 párr. 11).
- f) Debido a la demora en la recepción de las contribuciones, el saldo del Fondo de Operaciones, de 25,2 millones de dólares, fue anticipado íntegramente al Fondo General en septiembre de 2004 y reembolsado por el Fondo General en diciembre de 2004. El saldo de 25,2 millones de dólares fue anticipado de nuevo al Fondo General en agosto de 2005 y reembolsado por el Fondo General en febrero de 2006. Al 31 de diciembre de 2005, el saldo del Fondo de Operaciones era cero.
- g) Habida cuenta de que el anticipo del Fondo de Operaciones al Fondo General realizado en septiembre de 2004 era insuficiente para atender las necesidades operativas, la cuenta especial de reserva anticipó también 15 millones de dólares y 3,6 millones de dólares al Fondo General en septiembre y a principios de octubre de 2004, respectivamente. Los anticipos fueron reembolsados por el Fondo General en octubre de 2004. Del mismo modo, la cuenta especial de reserva anticipó 10,3 millones de dólares al Fondo General en agosto de 2005, cantidad que fue reembolsada por el Fondo General en febrero de 2006. Al 31 de diciembre de 2005, el saldo de la cuenta especial de reserva era cero.
- h) En los cinco últimos meses de 2005, las dificultades de liquidez de la Organización fueron importantes. Aunque en 2004 recurrió a empréstitos externos durante dos semanas, en 2005 la Organización tuvo que endeudarse continuamente desde agosto hasta el 31 de diciembre para sufragar déficit debidos a la demora en la recepción de las cuotas de los Miembros, principalmente de dos grandes contribuyentes. Al 31 de diciembre de 2005, los empréstitos externos ascendían a un total de \$71 millones de dólares. El estado de endeudamiento a lo largo del año se representa en el Cuadro 1 *infra*.

Cuadro 1



El costo total de los empréstitos para 2005 ascendió a 322.872 dólares, mientras que para el bienio 2004-05 fue de 333.534 dólares. Esa suma se adeuda a la partida de ingresos varios. Como se ha indicado anteriormente, además de los empréstitos la Organización siguió utilizando los cambios entre dólares EE.UU. y euros para financiar la demora de las recaudaciones en euros.

Fondos extrapresupuestarios

- i) El Fondo especial para actividades de emergencia y rehabilitación (SFERA) fue establecido en 2004 de conformidad con lo dispuesto en el Artículo 6.7 del Reglamento Financiero. El saldo de 11,4 millones de dólares comprende los fondos sin asignar que restan de la suma de \$24,8 millones de dólares suministrada al SFERA desde su creación, de los que \$12,8 millones de dólares fueron aportados por los gobiernos de los Estados Miembros y 12 millones eran anticipos procedentes de la cuenta de recuperación de los gastos directos de funcionamiento de la Dirección de Operaciones de Emergencia y Rehabilitación.

Cuestiones financieras relativas al bienio 2006-07

3. Las principales cuestiones financieras a que debe hacer frente la Organización en el presente bienio son las mismas del bienio anterior:
 - a) La liquidez del Fondo General se encontrará bajo presión a causa de los efectos de los retrasos en la recaudación de las cuotas de los Estados Miembros. Se prevé que se necesitará recurrir a empréstitos externos de agosto a diciembre de 2006 (véase el párrafo 10 *infra*).
 - b) La suma de 14,1 millones de dólares prevista en 2006-07 para la amortización de las obligaciones correspondientes al seguro médico después del cese en el servicio es insuficiente para sufragar los gastos efectivos de amortización, que ascenderán a 46,5 millones de dólares para el bienio 2006-07 (30 millones de dólares en 2004-05), con lo que vendrán a sumarse 32,4 millones de dólares más al déficit del Fondo General y los fondos conexos. El pasivo actuarial por concepto de seguro médico después del cese en el servicio al 31 de diciembre de 2005 suponía

533,4 millones de dólares, de los que 388,3 estaban sin registrar. Este tema se examina con más detalle en el documento FC 113/9.

- c) La cuenta especial de reserva se estableció para proporcionar protección contra los efectos de los gastos no presupuestados causados principalmente por las fluctuaciones de los tipos de cambio. En la Resolución 13/81 de la Conferencia se preveían medidas que permitían mantener la cuenta especial de reserva a un nivel del 5 por ciento del presupuesto efectivo de operaciones. Sin embargo, a partir de la introducción del sistema de cuotas en dos monedas, que limitaba los efectos de las fluctuaciones de los tipos de cambio, la Organización ha mantenido una cuenta especial de reserva reducida. La utilización de la cuenta especial de reserva y el tratamiento contable de las diferencias del tipo de cambio en el futuro se examinarán en el presente bienio teniendo en cuenta la aprobación prevista de las Normas Internacionales de Contabilidad del Sector Público en 2010 (véase FC113/13).

Estado de los ingresos y los gastos correspondientes al bienio finalizado el 31 de diciembre de 2005

Cuadro 2

	Fondo General - PLP neto			Fondo General - Otros		Fondo General	Extrapresupuestarios	TOTAL FAO	Total FAO 2002-03
	Fondo General	PCT 04-05	TOTAL	TCP 02-03	Autres	TOTAL	TOTAL		
	(miles \$EE.UU.)	(miles \$EE.UU.)	(miles \$EE.UU.)	(miles \$EE.UU.)	(miles \$EE.UU.)	(miles \$EE.UU.)	(miles \$EE.UU.)	(miles \$EE.UU.)	
INGRESOS									
Cuentas corrientes	680 564	98 645	779 209	62 024	14 100	855 333		855 333	722 611
Contribuciones voluntarias					41 486	41 486	634 812	676 298	652 523
Actividades financiadas conjuntamente					26 671	26 671		26 671	29 434
Ingresos diversos	7 451		7 451			7 451	14 319	21 770	7 522
Ingresos procedentes de inversiones					36 643	36 643		36 643	16 796
Otros ingresos					1 583	1 583		1 583	63 768
INGRESOS TOTALES	688 015	98 645	786 660	62 024	120 483	969 167	649 131	1 618 298	1 492 654
GASTOS									
Fondo General	667 409	63 089	730 498	62 024	115 772	908 294		908 294	779 855
Fondos extrapresupuestarios							634 812	634 812	619 955
GASTOS TOTALES	667 409	667 409	667 409	667 409	667 409	908 294	634 812	1 543 106	1 399 810
SUPERÁVIT DE LOS INGRESOS RESPECTO DE LOS GASTOS	20 606	35 556	56 162	0	4 711	60 873	14 319	75 192	92 844
TRANSFERENCIAS									
Provisión de fondos para contribuciones por recibir						-72 036		-72 036	64 599
Provisiones para inversiones						80	-3	77	-385
Amortización de las obligaciones después del cese en el servicio						-32 963		-32 963	-23 776
Ingresos diferidos del PCT						-35 556		-35 556	-62 024
Fondo de Operaciones						25 197		25 197	-8 360
Cuenta especial de reserva						25 079		25 079	-16 548
Asignación de atrasos						31 270		31 270	-41 382
Ingresos procedentes de inversiones						-36 643	-14 319	-50 962	-16 796
SUPERÁVIT DE LOS INGRESOS RESPECTO DE LOS GASTOS						-34 699	-3	-34 702	-11 828

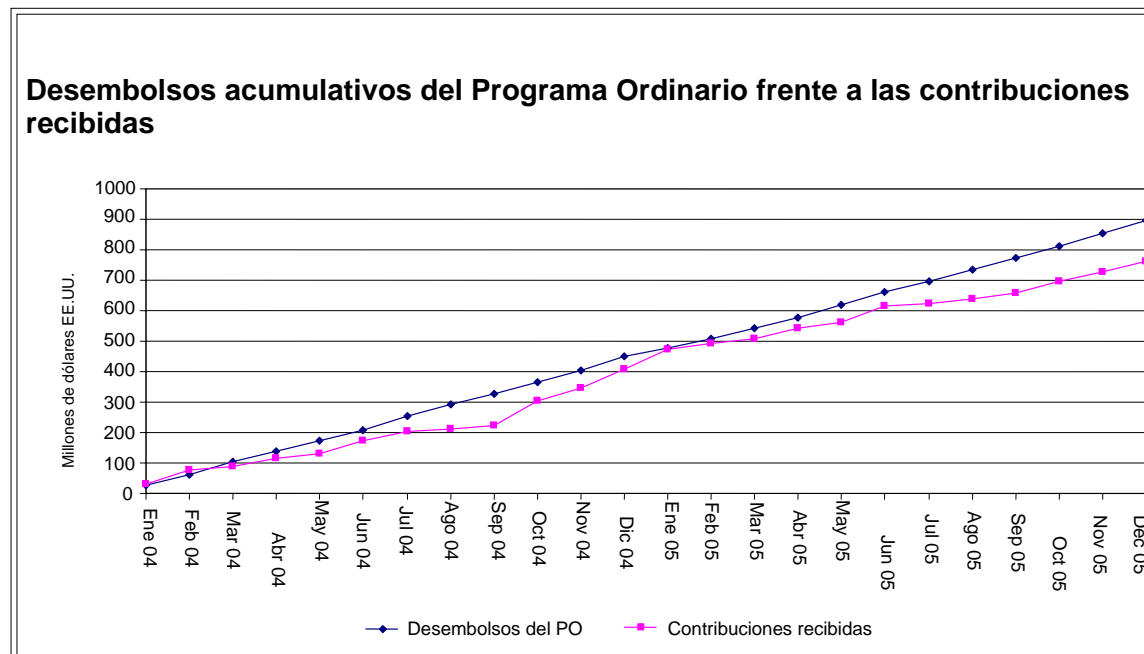
4. En el Cuadro 2 se exponen los ingresos y gastos correspondientes al Fondo General y fondos conexos y a las actividades extrapresupuestarias durante el período examinado. El Fondo General se divide a su vez entre el Programa de Labores y Presupuesto (PLP) para el bienio 2004-05, en que se muestran por separado los datos relativos al Programa de Cooperación Técnica (PCT), y "Otros", en que se muestra por separado la consignación del PCT para el anterior bienio 2002-03.

Estado de los activos, los pasivos y las reservas al 31 de diciembre de 2005
Cuadro 3

	Fondo General y fondos conexos		Extrapresupuestarios	TOTAL FAO
	(miles \$EE.UU.)	(miles \$EE.UU.)	(miles \$EE.UU.)	(miles \$EE.UU.)
ACTIVOS				
Contribuciones por recibir				
Cuotas corrientes		105 613		
Cuotas atrasadas		63 748		
Otros		9 682		
Contribuciones totales por recibir		179 043		179 043
Provisión de fondos para contribuciones por recibir		-179 043		-179 043
Efectivo		30 838	80 022	110 860
Inversiones a corto plazo		0	368 368	368 368
Otros activos		48 607	13 815	62 422
ACTIVOS TOTALES		79 445	462 205	541 650
PASIVOS				
Contribuciones netas recibidas por adelantado				
Saldo inicial			352 250	
Contribuciones recibidas			652 547	
Intereses acreditados			14 319	
Transferencias a ingresos			-634 812	
Saldo final		58	384 304	384 362
Ingresos de feridos del PCT				
Saldo inicial (consignación anterior) al 1.1.2004	62 024			
Gastos corrientes de la consignación anterior 2002-03	-62 024			
Saldo de la consignación 2002-03 al 30.6.2005	0			
Consignación actual del PCT 2004-05	98 645			
Gastos de la consignación actual 2004-05	-63 089			
Saldo de la consignación actual 2004-05 al 30.12.2005	35 556			
Saldo final - Total de las consignaciones al 30.12.2005		35 556		35 556
Devengos		35 783	66 788	102 571
Inversiones a largo plazo	208 746			
Pasivos relacionados con el personal	239 566			
Pasivos netos relacionados con el personal (deducidas las inversiones)		30 820		30 820
Otros pasivos		20 947		20 947
Empréstitos		71 000		
PASIVOS TOTALES		194 164	451 092	645 256
ACTIVOS NETOS		-114 719	11 113	-103 606
RESERVAS				
Fondos de Operaciones				
Saldo inicial	25 183			
Anticipo neto al Fondo General	-25 197			
Contribuciones recibidas	14			
Saldo final		0		0
Cuenta especial de reserva				
Saldo inicial	23 021			
Anticipo neto al Fondo General	-10 316			
Contribuciones recibidas	2 057			
Diferencias de tipo de cambio	-14 762			
Saldo final		0		0
Cuenta de gastos de capital				
Saldo inicial	0			
Transferencias	10 113			
Saldo final		10 113		10 113
SFERA				
Déficit/superávit para el periodo en curso			11 421	
Saldo final			11 421	11 421
Fondo General				
Saldo inicial	-90 133		-305	
Déficit/superávit para el periodo en curso	-70 212		-3	
Anticipo neto del Fondo de Operaciones/Cuenta especial de reserva	35 513			
Saldo deficitario final		-124 832	-308	-125 140

5. En el Cuadro 3 se exponen los activos, los pasivos y las reservas para el Fondo General y fondos conexos y las actividades extrapresupuestarias. Nótese que no están previstos créditos para sufragar la totalidad de las obligaciones relacionadas con el personal y que, al 31 de diciembre de 2005, las obligaciones relacionadas con el personal no registradas ascendían a 414,3 millones de dólares.

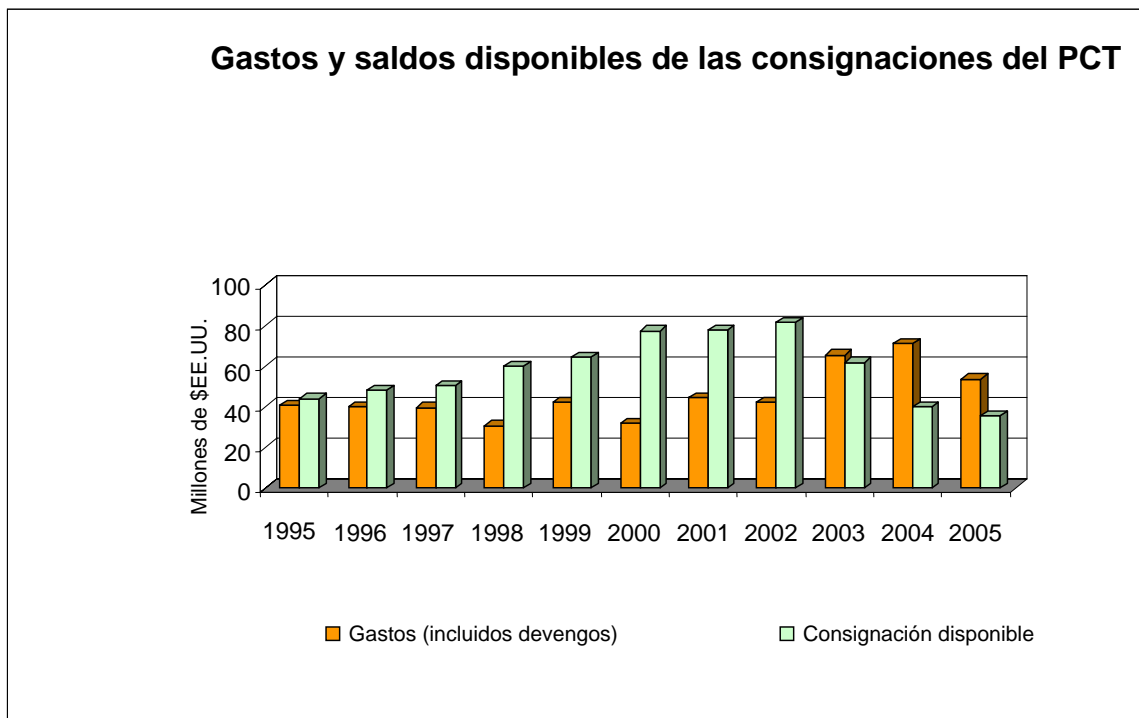
Cuadro 4



6. En el Cuadro 4 se muestran los desembolsos acumulativos del Programa Ordinario para el bienio 2004-05 en comparación con el total de las contribuciones y otros ingresos recibidos. El amplio déficit registrado obedece a las cuotas por recaudar correspondientes al Programa Ordinario, como se explica con más detalle en el Anexo A.

7. Además de los correspondientes al presupuesto del Programa Ordinario para el bienio 2004-05, los desembolsos realizados en 2004-05 incluyeron los relativos a la consignación del PCT para el bienio 2002-03 y la asignación de atrasos.

Cuadro 5



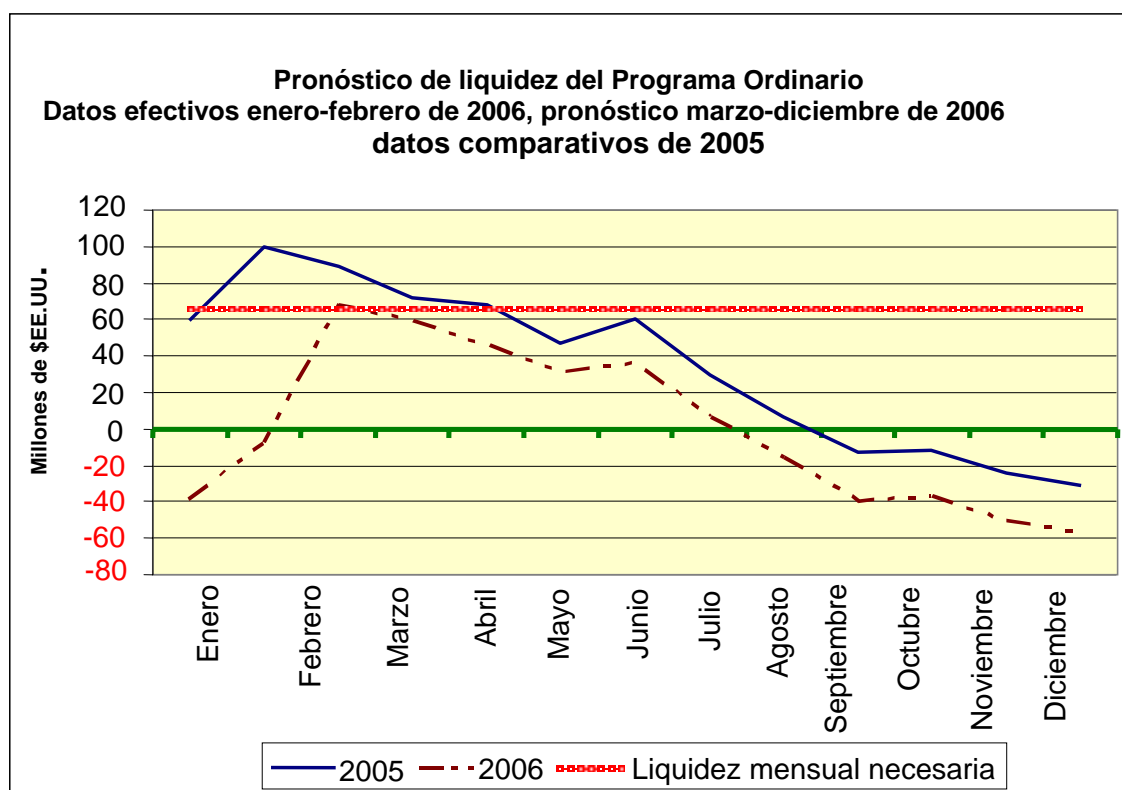
8. En el Cuadro 5 se muestran los gastos del PCT (incluidos los devengos), según las cuentas comprobadas provisionales y bienales, correspondientes a todos los períodos y los saldos disponibles de las consignaciones del PCT (es decir, los ingresos diferidos) para cada año civil de 1995 a 2005. Hay que señalar que se han excluido del gráfico los proyectos aprobados que aún no están en funcionamiento.

9. Al 31 de diciembre de 2005, la consignación del PCT que había de arrastrarse al año siguiente ascendía a 35,6 millones de dólares (frente a 62 millones en 2003). Se trata de la consignación de menor cuantía arrastrada al año siguiente de los 10 últimos años. Esa consignación es resultado del marcado incremento de la tasa de ejecución que se inició en 2003. La tasa de ejecución mensual media para el bienio 2004-05 fue de 5,2 millones de dólares (4,5 millones de dólares en 2002-03).

Pronóstico del flujo de liquidez para 2006

10. En todos los pronósticos, las cifras previstas reflejan las tendencias de 2005 en cuanto a recaudaciones y desembolsos. La Organización terminó el año 2005 con una situación de caja marcadamente negativa que le exigió recurrir a un empréstito externo por valor de 71 millones de dólares, que había sido restituido completamente para febrero de 2006. El Cuadro 6 *infra* representa el pronóstico acumulado de la liquidez del Programa Ordinario de la Organización para el año 2006, expresado en dólares EE.UU. (las cifras correspondientes a enero y febrero son efectivas, mientras que las correspondientes a los meses de marzo a diciembre son estimaciones). No se prevé que cambien sustancialmente los plazos de recaudación de las contribuciones previstas, como resultado de lo cual se deduce del pronóstico que la Organización deberá recurrir probablemente al empréstito externo una vez más hacia agosto de 2006 y que las necesidades previstas de empréstitos para fines de año superarán los 55 millones de dólares.

Cuadro 6



11. En virtud de la pauta de gastos prevista que figura en el cuadro y los tipos de interés a corto plazo vigentes, el costo del empréstito subiría hasta superar los 800.000 dólares en 2006, suma que se imputaría a la partida de ingresos diversos. Esa cifra podría variar considerablemente, ya que está sujeta a las variaciones de los tipos de interés y a las pautas de recaudación de los Estados Miembros.

12. Además, en 2006 se prevé una demora semejante a la de 2005 en la recaudación de las contribuciones en euros. Por consiguiente, la Organización deberá asegurar sus necesidades en euros recurriendo de nuevo a intercambios de tesorería utilizando activos en dólares EE.UU.

13. Se prevé que el flujo de caja correspondiente a los programas de fondos fiduciarios y del PNUD se mantenga estable en 2006, con un saldo mensual en efectivo de aproximadamente 430 millones de dólares.

APÉNDICE A

Estado resumido de las contribuciones al Programa Ordinario^{a b}

		2005	2004 (a efectos de comparación)
1.	Cantidades pendientes al 1º de enero		
	Cuotas corrientes ^c	170 800 500,00 dólares EE.UU. <i>174 455 500,00 euros</i>	170 800 500,00 dólares EE.UU. <i>174 455 500,00 euros</i>
	Cuotas atrasadas ^d	84 788 494,46 dólares EE.UU. <i>13 617 124,57 euros</i>	91 767 135,77 dólares EE.UU.
	Total	255 588 994,46 dólares EE.UU. <i>188 072 624,57 euros</i>	262 567 635,77 dólares EE.UU. <i>174 455 500,00 euros</i>
2.	Recaudación del 1º de enero al 31 de diciembre		
	Cuotas corrientes	107 074 304,77 dólares EE.UU. <i>147 589 522,99 euros</i>	144 959 706,41 dólares EE.UU. <i>160 838 375,43 euros</i>
	Cuotas atrasadas	31 085 010,86 dólares EE.UU. <i>5 546 920,99 euros</i>	33 382 889,61 dólares EE.UU.
	Total	138 159 315,63 dólares EE.UU. <i>153 136 443,98 euros</i>	178 342 596,02 dólares EE.UU. <i>160 838 375,43 euros</i>
3.	Cantidades pendientes al 31 de diciembre		
	Cuotas corrientes	63 726 195,23 dólares EE.UU. <i>26 865 977,01 euros</i>	25 840 793,59 dólares EE.UU. <i>13 617 124,57 euros</i>
	Cuotas atrasadas	53 703 483,60 dólares EE.UU. <i>8 070 203,58 euros</i>	58 384 246,16 dólares EE.UU.
	Total	117 429 678,83 dólares EE.UU. <i>34 936 180,59 euros</i>	84 225 039,75 dólares EE.UU. <i>13 617 124,57 euros</i>

^a En el Apéndice B figuran los detalles completos de las cantidades recibidas durante 2005.

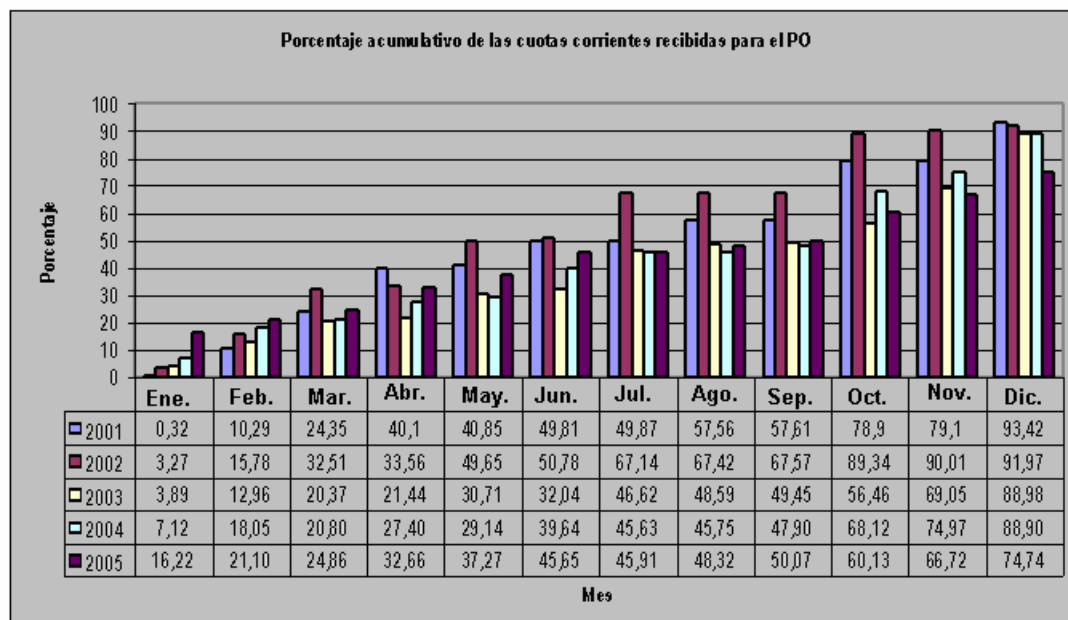
^b Las cuotas atrasadas incluyen cantidades pagaderas con arreglo a los planes de pago fraccionado autorizados por la Conferencia.

^c De los cuales 1 400 000,00 dólares EE.UU. corresponden al Fondo de Nivelación de Impuestos para 2005 y 1 400 000 dólares para 2004.

^d Las cuotas atrasadas al 1º de enero incluyen el saldo del ejercicio anterior arrastrado, además de las cuotas atrasadas pagaderas a plazos al 1º de enero, deducidos los nuevos planes de pago fraccionado que pueda aprobar la Conferencia y las nuevas contribuciones de los Estados Miembros, cuando corresponda.

Cuotas corrientes

1. En el cuadro estadístico siguiente se muestra el porcentaje acumulativo de las cuotas corrientes recibidas durante los cinco últimos años.



Las cifras se refieren al conjunto de las cuotas recibidas en 2004 y 2005 tanto en dólares como en euros. Todos los datos corresponden a mensualidades completas.

2. La situación de las cuotas de 2005 de los Estados Miembros a 31 de diciembre de 2005, en comparación con las de la misma fecha de los cuatro años anteriores, era la siguiente:

Número de Estados Miembros

	2005 \$EE.UU.	2005 euros	2004 \$EE.UU.	2004 euros	2003	2002	2001
Pagadas íntegramente	131	116	120	96	113	100	80
Pagadas en parte	13	17	14	18	15	22	25
Ningún pago	43	54	53	73	55	61	74
Total	187	187	187	187	183	183	179

Cuotas atrasadas

3. La situación de los Estados Miembros con atrasos en las cuotas al 31 de diciembre de 2005 era la siguiente:

Número de Estados Miembros

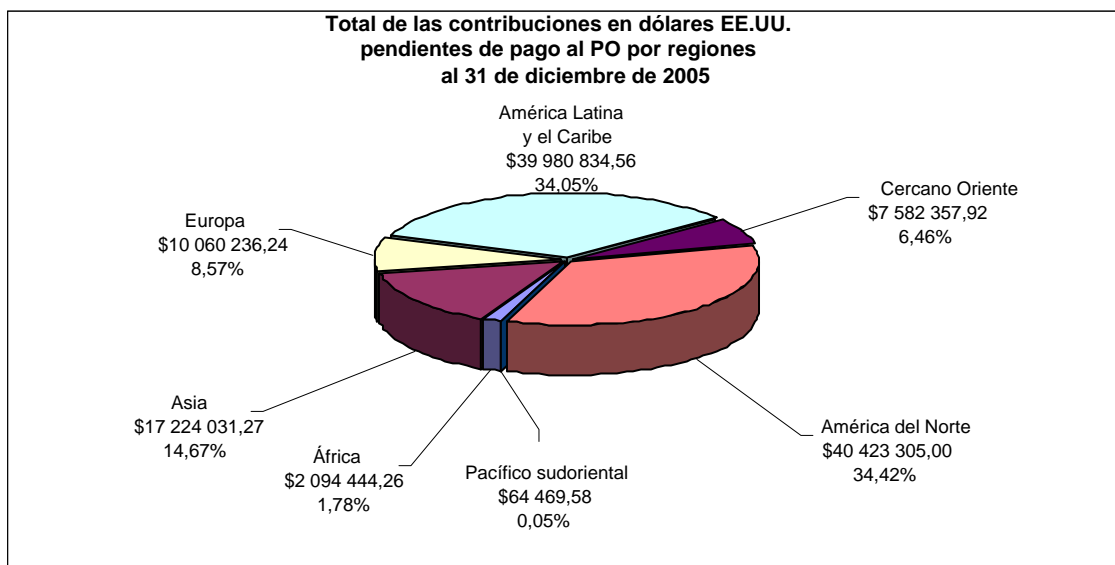
Con atrasos al 1º de enero de 2005	101	
Atrasos pagados íntegramente (<i>Apéndice D</i>)		43
Atrasos pagados en parte (<i>Apéndice E</i>)		32
Ningún pago (<i>Apéndice F</i>)		26
Con atrasos a 31 de diciembre de 2005 (<i>Apéndice C</i>)	58	

4. Información adicional relativa a los atrasos pendientes al 31 de diciembre de 2005:

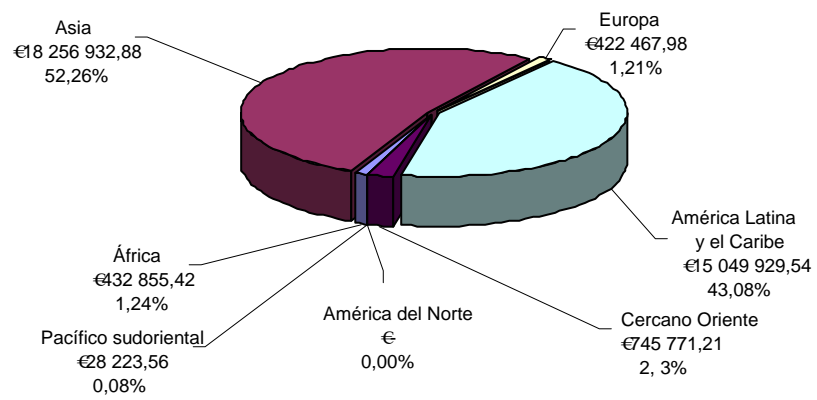
- Los atrasos totales al 31 de diciembre ascendían a 53.703.483,60 dólares EE.UU. y 8.070.203,58 euros (*Apéndice B/Apéndice C*), lo que equivalía al 16,73 por ciento de las cuotas corrientes.
- Cinco Estados Miembros mantenían atrasos superiores a 1 millón de dólares EE.UU. (*Apéndice C*).
- Los atrasos superiores a 1 millón de dólares EE.UU. representaban el 86,07 por ciento de los atrasos totales pendientes.
- Había 26 Estados Miembros con atrasos por cantidades tales que ponían en peligro su derecho de voto de conformidad con el párrafo 4 del Artículo III de la Constitución (*Apéndice G*).

Total de las cuotas pendientes de pago

5. Los gráficos siguientes muestran la distribución geográfica de todas las contribuciones al Programa Ordinario pendientes de pago en dólares y en euros al 31 de diciembre de 2005.



**Total de las contribuciones en euros pendientes de pago al PO por regiones
al 31 de diciembre de 2005**



APÉNDICE B

Cuotas de contribución al Programa Ordinario

Situación al: 31 de diciembre de 2005

Estados Miembros	Entradas 1/:		Contribuciones pendientes				Total pendiente	
	Recaudación en el año en curso hasta la fecha 3/		Relativas a las cuotas de 2005		Atrasos: cuotas de 2004 y anteriores 2/			
	\$EE.UU.	Euros	\$EE.UU.	Euros	\$EE.UU.	Euros	\$EE.UU.	Euros
Afganistán	-	-	15 313,80	15 770,78	269 920,12	15 770,78	285 233,92	31 541,56
Albania	-	5 251,11	5 098,95	-	5 082,98	-	10 181,93	-
Argelia	119 156,31	122 712,00	-	-	-	-	-	-
Angola	3 404,95	3 506,55	-	-	-	-	-	-
Antigua y Barbuda	25 754,84	-	3 404,95	3 506,55	314 427,98	3 506,55	317 832,93	7 013,10
Argentina	-	-	1 955 898,17	2 014 263,20	19 555 227,17	2 014 263,20	21 511 125,34	4 028 526,40
Armenia	3 404,95	3 506,55	-	-	-	-	-	-
Australia	2 769 579,59	2 852 225,31	-	-	-	-	-	-
Austria	1 612 032,10	1 661 390,55	-	-	-	-	-	-
Azerbaiyán	132 492,16	7 013,11	6 809,90	-	998 648,10	-	1 005 458,00	-
Bahamas	20 429,70	21 039,33	-	-	-	-	-	-
Bahrein	30 644,55	31 559,00	-	-	-	-	-	-
Bangladesh	17 024,75	17 532,78	-	-	-	-	-	-
Barbados	15 313,80	19 722,35	-	-	-	-	-	-
Bélgica	1 921 848,67	1 979 197,65	-	-	-	-	-	-
Belice	1 694,01	1 744,56	-	-	-	-	-	-
Benin	3 404,95	2 383,45	-	1 123,10	-	-	-	1 123,10

Estados Miembros	Entradas 1/:		Contribuciones pendientes				Total pendiente	
	Recaudación en el año en curso hasta la fecha 3/		Relativas a las cuotas de 2005		Atrasos: cuotas de 2004 y anteriores 2/			
	\$EE.UU.	Euros	\$EE.UU.	Euros	\$EE.UU.	Euros	\$EE.UU.	Euros
Alemania	16 629 369,48	17 125 598,61	-	-	-	-	-	-
Arabia Saudita, Reino de	943 052,58	830 290,17	-	147 938,98	-	-	-	147 938,98
Bhután	1 694,01	1 744,56	-	-	-	-	-	-
Bolivia	-	-	13 619,80	14 026,22	20 070,10	51,68	33 689,90	14 077,90
Bosnia y Herzegovina	6 809,90	7 013,11	-	-	-	-	-	-
Botswana	17 024,75	35 065,56	-	-	-	-	-	-
Brasil	7 753 977,69	-	4 068 407,11	4 189 810,51	10 359 560,85	4 189 810,51	14 427 967,96	8 379 621,02
Bulgaria	22 123,70	22 783,89	-	-	-	-	-	-
Burkina Faso	3 404,95	117,64	-	3 388,91	-	-	-	3 388,91
Burundi	4 456,71	-	1 694,01	1 744,56	139 920,70	1 744,56	141 614,71	3 489,12
Cabo Verde	-	-	1 694,01	1 744,56	1 693,18	1 744,56	3 387,19	3 489,12
Camboya	3 404,95	3 506,55	-	-	30 896,00	-	30 896,00	-
Camerún	50 055,59	31 541,56	-	-	-	-	-	-
Canadá	4 354 372,09	4 484 308,84	-	-	-	-	-	-
Colombia	1 242 593,40	188 281,70	342 155,13	352 365,22	-	164 083,52	342 155,13	516 448,74
Comoras	-	-	1 694,01	1 744,56	269 637,51	1 744,56	271 331,52	3 489,12
Congo, República del	1 694,01	1 744,56	-	-	-	-	-	-
Congo, República Democrática del	20 000,00	-	6 809,90	7 013,11	14 612,00	7 013,11	21 421,90	14 026,22
Corea, República de	3 150 883,18	6 019 907,19	-	469 907,19	-	-	-	469 907,19
Costa Rica	23 812,94	-	17 986,77	35 065,55	188 786,07	35 065,55	206 772,84	70 131,10
Côte d'Ivoire	-	-	15 313,80	15 770,78	-	15 770,78	15 313,80	31 541,56
Croacia	-	68 369,11	66 388,05	-	-	-	66 388,05	-

Estados Miembros	Entradas 1/:		Contribuciones pendientes				Total pendiente	
	Recaudación en el año en curso hasta la fecha 3/		Relativas a las cuotas de 2005		Atrasos: cuotas de 2004 y anteriores 2/			
	\$EE.UU.	Euros	\$EE.UU.	Euros	\$EE.UU.	Euros	\$EE.UU.	Euros
Cuba	-	-	51 074,25	52 598,33	124 630,45	52 598,33	175 704,70	105 196,66
Chad	121 733,12	1 744,56	-	-	-	-	-	-
Chile	599 781,00	-	-	371 642,55	148 957,39	371 642,55	148 957,39	743 285,10
China	2 607 869,88	2 685 690,08	-	-	-	210 690,08	-	210 690,08
Chipre	64 694,05	66 624,55	-	-	-	-	-	-
Dinamarca	1 274 992,86	1 313 039,32	-	-	-	-	-	-
Djibouti	-	3 489,12	1 694,01	-	1 168,41	-	2 862,42	-
Dominica	-	3 489,12	1 694,01	-	14 575,63	-	16 269,64	-
Ecuador	67 376,20	81 155,10	-	6 491,34	-	-	-	6 491,34
Egipto	137 892,01	142 006,78	-	-	-	-	-	-
El Salvador	30 644,55	31 559,00	-	-	-	-	-	-
Emiratos Árabes Unidos	343 849,13	354 109,77	-	-	-	-	-	-
Eritrea	1 694,01	1 744,56	-	-	-	-	-	-
Eslovaquia	73 197,95	75 382,22	-	-	-	-	-	-
Eslovenia	137 892,01	142 006,78	-	-	-	-	-	-
España	4 287 560,53	4 415 503,59	-	-	-	-	-	-
Estados Unidos de América	17 258 642,00	38 380 210,00	38 668 110,00	-	1 755 195,00	-	40 423 305,00	-
Estonia	17 024,75	17 532,78	-	-	-	-	-	-
Etiopía	6 809,90	7 013,11	-	-	-	-	-	-
Ex República Yugoslava de Macedonia	10 214,85	10 519,67	-	-	-	-	-	-
Fiji	45 366,82	14 026,22	-	-	-	-	-	-
Filipinas	397 600,31	-	22 507,95	175 310,33	316 480,10	175 310,33	338 988,05	350 620,66

Estados Miembros	Entradas 1/:		Contribuciones pendientes				Total pendiente	
	Recaudación en el año en curso hasta la fecha 3/		Relativas a las cuotas de 2005		Atrasos: cuotas de 2004 y anteriores 2/			
	\$EE.UU.	Euros	\$EE.UU.	Euros	\$EE.UU.	Euros	\$EE.UU.	Euros
Finlandia	888 573,38	915 088,88	-	-	-	-	-	-
Francia	11 006 814,43	11 335 263,56	-	-	-	-	-	-
Gabón	91 922,44	27 048,45	-	22 043,33	-	-	-	22 043,33
Gambia	9 849,73	-	-	1 744,56	94 351,73	1 744,56	94 351,73	3 489,12
Georgia	35 226,76	234,41	-	8 757,66	-	8 523,25	-	17 280,91
Ghana	8 503,90	17 515,32	-	-	-	-	-	-
Granada	37 258,11	3 489,12	-	-	-	-	-	-
Grecia	917 523,93	944 903,32	-	-	-	-	-	-
Guatemala	-	-	45 958,35	47 329,78	23 248,87	47 329,78	69 207,22	94 659,56
Guinea	11 816,14	10 502,22	-	-	-	-	-	-
Guinea Ecuatorial	405,49	-	1 288,52	1 744,56	-	-	1 288,52	1 744,56
Guinea-Bissau	-	-	1 694,01	1 744,56	97 348,13	1 744,56	99 042,14	3 489,12
Guyana	1 694,01	1 829,82	-	650,24	-	-	-	650,24
Haití	3 404,95	3 506,55	-	-	-	-	-	-
Honduras	8 503,90	39,82	-	8 757,66	-	3 392,07	-	12 149,73
Hungría	204 280,06	210 375,88	-	-	-	-	-	-
India	580 467,75	597 789,22	-	-	-	-	-	-
Indonesia	340 461,12	701 241,32	-	-	-	-	-	-
Irán	1 006 664,12	953 678,44	-	-	-	-	-	-
Iraq	456 394,65	-	6 610,79	238 410,89	5 469 519,54	238 410,89	5 476 130,33	476 821,78
Irlanda	500 459,90	515 393,88	-	-	-	-	-	-
Islandia	56 173,20	57 849,44	-	-	-	-	-	-

Estados Miembros	Entradas 1/:		Contribuciones pendientes				Total pendiente	
	Recaudación en el año en curso hasta la fecha 3/		Relativas a las cuotas de 2005		Atrasos: cuotas de 2004 y anteriores 2/			
	\$EE.UU.	Euros	\$EE.UU.	Euros	\$EE.UU.	Euros	\$EE.UU.	Euros
Islas Cook	3 388,02	3 489,12	-	-	-	-	-	-
Islas Marshall	-	-	1 694,01	1 744,56	1 694,01	1 744,56	3 388,02	3 489,12
Islas Salomón	-	-	1 694,01	1 744,56	34 061,70	1 744,56	35 755,71	3 489,12
Israel	688 816,00	705 010,00	22 326,61	22 504,32	-	-	22 326,61	22 504,32
Italia	8 621 519,87	8 878 790,55	-	-	-	-	-	-
Jamahiriya Árabe Libia	114 057,36	117 460,89	-	-	-	-	-	-
Jamaica	6 809,90	14 026,22	-	-	-	-	-	-
Japón	16 610 430,51	17 106 094,49	16 610 430,50	17 106 094,49	-	-	16 610 430,50	17 106 094,49
Jordania	45 534,80	-	13 619,80	14 026,22	-	14 026,22	13 619,80	28 052,44
Kazajstán	265 129,83	65 016,68	-	-	-	-	-	-
Kenya	8 252,25	14 026,22	5 367,55	-	-	-	5 367,55	-
Kiribati	9 900,58	3 489,12	-	-	-	-	-	-
Kuwait	250 238,42	257 705,66	-	-	-	-	-	-
Laos	1 694,01	1 744,56	-	-	-	-	-	-
Lesotho	1 694,01	1 744,56	-	-	-	-	-	-
Letonia	127 412,86	17 532,78	-	-	749 315,43	-	749 315,43	-
Líbano	20 429,70	21 039,33	20 429,70	21 039,33	-	-	20 429,70	21 039,33
Liberia	-	-	1 694,01	1 744,56	336 682,73	1 744,56	338 376,74	3 489,12
Lituania	213 961,68	29 797,00	-	-	-	-	-	-
Luxemburgo	136 181,06	140 244,78	-	-	-	-	-	-
Madagascar	5 098,95	3 501,33	-	1 749,78	-	-	-	1 749,78
Malasia	400 039,28	411 826,66	-	150,00	-	-	-	150,00

Estados Miembros	Entradas 1/:		Contribuciones pendientes				Total pendiente	
	Recaudación en el año en curso hasta la fecha 3/		Relativas a las cuotas de 2005		Atrasos: cuotas de 2004 y anteriores 2/			
	\$EE.UU.	Euros	\$EE.UU.	Euros	\$EE.UU.	Euros	\$EE.UU.	Euros
Malawi	5 747,79	4 894,21	-	2 118,89	-	-	-	2 118,89
Maldivas	1 694,01	1 744,56	-	-	-	-	-	-
Malí	3 404,95	3 506,55	-	-	-	-	-	-
Malta	25 528,65	26 290,44	-	-	-	-	-	-
Marruecos	74 891,96	77 126,78	-	-	-	-	-	-
Mauricio	18 718,75	19 277,33	-	-	-	-	-	-
Mauritania	1 694,01	1 744,56	-	-	-	-	-	-
México	1 069 839,00	1 903 815,42	778 811,71	-	-	-	778 811,71	-
Micronesia	1 694,01	419,33	-	1 744,56	-	258,29	-	2 002,85
Moldova	93 404,95	3 706,11	-	753,65	-	-	-	753,65
Mónaco	6 809,90	7 013,11	-	-	-	-	-	-
Mongolia	1 694,01	3 489,12	-	-	-	-	-	-
Mozambique	1 694,01	1 744,56	-	-	-	-	-	-
Myanmar, Unión de	17 024,75	17 740,34	-	-	-	-	-	-
Namibia	23 817,70	-	-	12 264,22	-	12 264,22	-	24 528,44
Nauru	-	-	1 694,01	1 744,56	8 948,51	1 744,56	10 642,52	3 489,12
Nepal	13 619,80	14 026,22	-	-	-	-	-	-
Nicaragua	-	-	1 694,01	1 744,56	140 664,69	1 744,56	142 358,70	3 489,12
Níger	1 694,01	1 744,56	-	-	-	-	-	-
Nigeria	-	-	115 751,36	119 205,44	218 930,85	119 205,44	334 682,21	238 410,88
Niue	-	-	1 694,01	1 744,56	-	-	1 694,01	1 744,56
Noruega	1 099 663,34	1 132 477,88	-	-	-	-	-	-

Estados Miembros	Entradas 1/:		Contribuciones pendientes				Total pendiente	
	Recaudación en el año en curso hasta la fecha 3/		Relativas a las cuotas de 2005		Atrasos: cuotas de 2004 y anteriores 2/			
	\$EE.UU.	Euros	\$EE.UU.	Euros	\$EE.UU.	Euros	\$EE.UU.	Euros
Nueva Zelandia	410 237,19	422 478,88	-	-	-	-	-	-
Omán	103 842,51	106 941,22	-	-	-	-	-	-
Países Bajos	2 958 528,91	3 046 812,97	-	-	-	-	-	-
Pakistán	87 678,57	94 411,98	26 256,19	106 941,22	-	12 529,24	26 256,19	119 470,46
Palau	600,00	-	1 694,01	1 744,56	1 094,01	1 744,56	2 788,02	3 489,12
Panamá	61 611,30	57 292,65	-	5 825,35	-	-	-	5 825,35
Papua Nueva Guinea	10 214,85	10 519,67	-	10 519,67	10 201,30	-	10 201,30	10 519,67
Paraguay	114 121,77	-	27 239,60	28 052,44	78 015,28	28 052,44	105 254,88	56 104,88
Perú	768 516,80	-	200 875,11	206 869,33	201 110,99	206 869,33	401 986,10	413 738,66
Polonia	643 450,86	300 000,00	-	362 651,77	-	-	-	362 651,77
Portugal	786 441,82	809 909,66	-	-	-	-	-	-
Qatar	115 768,30	119 222,88	-	-	-	-	-	-
Reino Unido	9 423 715,93	9 704 924,57	-	-	-	-	-	-
República Centrafricana	-	-	1 694,01	1 744,56	207 339,13	1 744,56	209 033,14	3 489,12
República Checa	345 560,08	355 871,77	-	-	-	-	-	-
República Dominicana	-	-	39 148,45	40 316,66	622 721,12	40 316,66	661 869,57	80 633,32
República Kirguisa	-	-	1 694,01	1 744,56	865 576,63	1 744,56	867 270,64	3 489,12
República Popular Democrática de Corea	30 627,60	31 541,56	-	-	-	-	-	-
Rumania	98 726,61	101 672,66	-	-	-	-	-	-
Rwanda	1 694,01	2 284,60	-	-	-	-	-	-
Saint Kitts y Nevis	1 637,17	3 489,12	56,84	-	-	-	56,84	-
Samoa	1 694,01	1 744,56	-	-	-	-	-	-

Estados Miembros	Entradas 1/:		Contribuciones pendientes				Total pendiente	
	Recaudación en el año en curso hasta la fecha 3/		Relativas a las cuotas de 2005		Atrasos: cuotas de 2004 y anteriores 2/			
	\$EE.UU.	Euros	\$EE.UU.	Euros	\$EE.UU.	Euros	\$EE.UU.	Euros
San Marino	3 404,95	3 506,55	-	-	-	-	-	-
San Vicente y las Granadinas	10,31	1 744,56	1 683,70	-	-	-	1 683,70	-
Santa Lucía	3 404,95	3 506,55	-	-	-	-	-	-
Santo Tomé y Príncipe	-	-	1 694,01	1 744,56	266 858,13	1 744,56	268 552,14	3 489,12
Senegal	8 503,90	8 757,66	-	-	-	-	-	-
Serbia y Montenegro	34 049,50	35 065,55	-	-	-	-	-	-
Seychelles	-	-	3 404,95	3 506,55	142 679,55	3 506,55	146 084,50	7 013,10
Sierra Leona	56 871,41	-	1 694,01	1 744,56	142 902,46	1 744,56	144 596,47	3 489,12
Siria	136 181,06	280 489,56	-	-	-	-	-	-
Somalia	-	-	1 694,01	1 744,56	342 762,13	1 744,56	344 456,14	3 489,12
Sri Lanka	27 239,60	28 052,44	-	-	-	-	-	-
Sudáfrica	694 525,11	715 250,10	-	-	-	-	-	-
Sudán	41 649,12	-	-	10 519,67	-	10 519,67	-	21 039,34
Suecia	1 747 789,66	1 799 944,62	-	-	-	-	-	-
Suiza	2 168 682,14	2 233 396,76	-	-	-	-	-	-
Suriname	72 993,52	-	3 404,95	3 506,55	9 298,96	3 506,55	12 703,91	7 013,10
Swazilandia	3 404,95	-	-	3 506,55	-	-	-	3 506,55
Tailandia	500 459,90	515 393,88	-	-	-	-	-	-
Tanzanía	6 809,90	7 013,11	-	-	-	-	-	-
Tayikistán	3 764,00	-	-	1 744,56	145 517,07	26,69	145 517,07	1 771,25
Timor- Leste	4 194,35	1 744,56	-	-	-	-	-	-
Togo	1 694,01	1 744,56	-	-	-	-	-	-

Estados Miembros	Entradas 1/:		Contribuciones pendientes				Total pendiente	
	Recaudación en el año en curso hasta la fecha 3/		Relativas a las cuotas de 2005		Atrasos: cuotas de 2004 y anteriores 2/			
	\$EE.UU.	Euros	\$EE.UU.	Euros	\$EE.UU.	Euros	\$EE.UU.	Euros
Tonga	1 694,01	1 744,56	-	-	-	-	-	-
Trinidad y Tabago	27 239,60	28 052,44	-	-	-	-	-	-
Túnez	51 074,25	75 427,81	-	-	-	29 768,85	-	29 768,85
Turkmenistán	-	-	5 098,95	5 251,11	421 661,85	5 251,11	426 760,80	10 502,22
Turquía	748 987,37	912 836,55	-	-	-	-	-	-
Tuvalu	1 694,01	1 803,21	-	-	-	-	-	-
Ucrania	90 222,70	102 564,79	-	-	-	-	-	-
Uganda	8 503,90	9 698,29	-	-	-	-	-	-
Uruguay	768 319,92	140 244,78	136 181,06	140 244,78	136 181,06	-	272 362,12	140 244,78
Uzbekistán	15 230,73	19 277,33	18 718,75	19 277,33	-	-	18 718,75	19 277,33
Vanuatu	1 694,01	3 489,12	-	-	-	-	-	-
Venezuela	354 063,98	364 629,44	354 063,98	364 629,44	-	-	354 063,98	364 629,44
Viet Nam	27 239,60	56 008,34	-	-	-	-	-	-
Yemen	10 137,75	10 433,60	77,10	86,07	-	-	77,10	86,07
Yugoslavia 1990-2000	-	-	-	-	8 405 308,00	-	8 405 308,00	-
Zambia	9 919,52	550,15	-	3 506,55	-	2 956,40	-	6 462,95
Zimbabwe	13 619,80	-	-	14 026,22	-	-	-	14 026,22
Total	138 159 315,63	153 136 443,98	63 726 195,23	26 865 977,01	53 703 483,60	8 070 203,58	117 429 678,83	34 936 180,59

- 1/ De la recaudación en dólares EE UU., 107 074 304,77 dólares acreditados a las cuotas de 2005 y 31 085 010,86 dólares EE UU acreditados a cuotas atrasadas De la recaudación en euros, 147 589 522,99 euros acreditados a las cuotas de 2005 y 5 546 920,99 euros acreditados a cuotas atrasadas
- 2/ Comprenden los plazos correspondientes a atrasos pagaderos en 2005, por valor de 588 454,71 dólares EE UU 3/ Incluye anticipos arrastrados de años anteriores

Plazos correspondientes a cuotas atrasadas aprobados por la Conferencia - Resumen

Estados Miembros	Entradas	Plazos			Total pendiente
		Pagaderos en 2005		Pagaderos en años sucesivos	
	\$EE.UU.		\$EE.UU.		\$EE.UU.
Armenia	25 000,00		-	1 553 298,63	1 553 298,63
Bolivia			20 070,10	80 280,47	100 350,57
Camboya			30 896,00	-	30 896,00
Georgia	20 000,00		-	1 297 323,08	1 297 323,08
Kazajstán	217 460,53		-	652 381,58	652 381,58
Lituania	185 028,08		-	925 140,40	925 140,40
Moldova	90 000,00		-	874 658,63	874 658,63
Total	537 488,61		50 966,10	5 383 082,79	5 434 048,89

APÉNDICE C

Estados Miembros con atrasos de cuotas al 31 de diciembre de 2005

No	Estados Miembros	Atrasos pendientes					Total de los atrasos
		2004	2003	2002	2001	Anteriores	
1	Argentina	\$ 1 955 898,17	\$ 3 726 625,71	\$ 3 760 717,29	\$ 3 739 626,50	\$ 6 372 359,50	\$ 19 555 227,17
		€ 2 014 263,20					€ 2 014 263,20
2	Brasil	\$ 4 068 407,11	\$ 6 291 153,74				\$ 10 359 560,85
		€ 4 189 810,51					€ 4 189 810,51
3	Estados Unidos de América	\$ 2 345,00				\$ 1 752 850,00	\$ 1 755 195,00
							€ -
4	Iraq		\$ 441 094,09	\$ 332 207,45	\$ 411 584,00	\$ 4 284 634,00	\$ 5 469 519,54
		€ 238 410,89					€ 238 410,89
5	Yugoslavia					\$ 8 405 308,00	\$ 8 405 308,00
Atrasos superiores a 1 000 000 dólares		\$ 6 026 650,28	\$ 10 458 873,54	\$ 4 092 924,74	\$ 4 151 210,50	\$ 20 815 151,50	\$ 45 544 810,56
		€ 6 442 484,60	€ -	€ -	€ -	€ -	€ 6 442 484,60
6	Afganistán	\$ 15 313,80	\$ 29 189,11	\$ 22 577,21	\$ 25 724,00	\$ 177 116,00	\$ 269 920,12
		€ 15 770,78					€ 15 770,78
7	Antigua y Barbuda	\$ 3 404,95	\$ 6 482,89	\$ 6 450,63		\$ 298 089,51	\$ 314 427,98
		€ 3 506,55					€ 3 506,55
8	Azerbaiyán	\$ 6 809,90	\$ 12 965,76	\$ 12 901,26	\$ 12 862,00	\$ 953 109,18	\$ 998 648,10
							€ -
9	Chile		\$ 148 957,39				\$ 148 957,39
		€ 371 642,55					€ 371 642,55
10	China						\$ -

No	Estados Miembros	Atrasos pendientes					Total de los atrasos
		2004	2003	2002	2001	Anteriores	
23	Bolivia	\$ 20 070,10					\$ 20 070,10
		€ 51,68					€ 51,68
24	Burundi	\$ 1 694,01		\$ 3 225,31		\$ 135 001,38	\$ 139 920,70
		€ 1 744,56					€ 1 744,56
25	Cabo Verde	\$ 1 693,18					\$ 1 693,18
		€ 1 744,56					€ 1 744,56
26	Camboya	\$ 30 896,00					\$ 30 896,00
							€ -
27	Colombia						\$ -
		€ 164 083,52					€ 164 083,52
28	Costa Rica	\$ 8 163,15	\$ 63 068,27	\$ 64 506,30	\$ 53 047,75		\$ 188 786,07
		€ 35 065,55					€ 35 065,55
29	Côte d'Ivoire						\$ -
		€ 15 770,78					€ 15 770,78
30	Cuba	\$ 51 074,25	\$ 73 556,20				\$ 124 630,45
		€ 52 598,33					€ 52 598,33
31	Djibouti	\$ 1 168,41					\$ 1 168,41
							€ -
32	Dominica	\$ 1 694,01	\$ 3 225,31	\$ 3 225,31	\$ 3 215,50	\$ 3 215,50	\$ 14 575,63
							€ -
33	Gambia				\$ 59 207,71	\$ 35 144,02	\$ 94 351,73
		€ 1 744,56					€ 1 744,56
34	Georgia						\$ -
		€ 8 523,25					€ 8 523,25
35	Guatemala	\$ 23 248,87					\$ 23 248,87
		€ 47 329,78					€ 47 329,78
36	Guinea-Bissau	\$ 1 694,01	\$ 3 225,31	\$ 3 225,31	\$ 3 215,50	\$ 85 988,00	\$ 97 348,13
		€ 1 744,56					€ 1 744,56
37	Honduras						\$ -
		€ 3 392,07					€ 3 392,07

No	Estados Miembros	Atrasos pendientes					Total de los atrasos
		2004	2003	2002	2001	Anteriores	
38	Islas Marshall	\$ 1 694,01					\$ 1 694,01
		€ 1 744,56					€ 1 744,56
39	Islas Salomón	\$ 1 694,01	\$ 3 225,31	\$ 3 225,31	\$ 3 215,50	\$ 22 701,57	\$ 34 061,70
		€ 1 744,56					€ 1 744,56
40	Jordania						\$ -
		€ 14 026,22					€ 14 026,22
41	Micronesia						\$ -
		€ 258,29					€ 258,29
42	Namibia						\$ -
		€ 12 264,22					€ 12 264,22
43	Nauru	\$ 1 694,01	\$ 3 225,31	\$ 4 029,19			\$ 8 948,51
		€ 1 744,56					€ 1 744,56
44	Nicaragua	\$ 1 694,01	\$ 3 225,31	\$ 3 225,31	\$ 3 215,50	\$ 129 304,56	\$ 140 664,69
		€ 1 744,56					€ 1 744,56
45	Pakistán						\$ -
		€ 12 529,24					€ 12 529,24
46	Palau	\$ 1 094,01					\$ 1 094,01
		€ 1 744,56					€ 1 744,56
47	Papua Nueva Guinea	\$ 10 201,30					\$ 10 201,30
							€ -
48	Paraguay	\$ 27 239,60	\$ 50 775,68				\$ 78 015,28
		€ 28 052,44					€ 28 052,44
49	República Centroafricana	\$ 1 694,01	\$ 3 225,31	\$ 3 225,31	\$ 3 215,50	\$ 195 979,00	\$ 207 339,13
		€ 1 744,56					€ 1 744,56
50	República Democrática del Congo	\$ 6 809,90	\$ 7 802,10				\$ 14 612,00
		€ 7 013,11					€ 7 013,11
51	Seychelles	\$ 3 404,95	\$ 6 482,89	\$ 6 450,63	\$ 6 431,00	\$ 119 910,08	\$ 142 679,55
		€ 3 506,55					€ 3 506,55

No	Estados Miembros	Atrasos pendientes					Total de los atrasos
		2004	2003	2002	2001	Anteriores	
52	Sierra Leona	\$ 1 694,01	\$ 3 225,31	\$ 809,85	\$ 3 215,50	\$ 133 957,79	\$ 142 902,46
		€ 1 744,56					€ 1 744,56
53	Sudán						\$ -
		€ 10 519,67					€ 10 519,67
54	Suriname	\$ 3 404,95	\$ 5 894,01				\$ 9 298,96
		€ 3 506,55					€ 3 506,55
55	Tayikistán					\$ 145 517,07	\$ 145 517,07
		€ 26,69					€ 26,69
56	Túnez						\$ -
		€ 29 768,85					€ 29 768,85
57	Uruguay	\$ 136 181,06					\$ 136 181,06
							€ -
58	Zambia						\$ -
		€ 2 956,40					€ 2 956,40
	Atrasos inferiores a 250 000 dólares	\$ 344 978,80	\$ 230 156,92	\$ 95 147,83	\$ 137 979,46	\$ 1 006 718,97	\$ 1 814 981,98
		€ 470 433,35	€ -	€ -	€ -	€ -	€ 470 433,35
	Total del conjunto de los Estados Miembros	\$ 6 766 501,65	\$ 11 015 907,98	\$ 4 603 943,09	\$ 4 534 388,04	\$ 26 782 742,84	\$ 53 703 483,60
		€ 8 070 203,58	€ -	€ -	€ -	€ -	€ 8 070 203,58

APÉNDICE D

Atrasos abonados íntegramente durante el año civil 2005 al 31 de diciembre de 2005

No	Estados Miembros	Atrasos abonados en \$EE.UU.	Atrasos abonados en euros
1	Arabia Saudita, Reino de	\$ -	€ 7 035,38
2	Austria	\$ -	€ 1 254,57
3	Barbados	\$ -	€ 3 951,57
4	Botswana	\$ -	€ 17 532,78
5	Camerún	\$ 34 741,79	€ 15 770,78
6	Corea, República de	\$ -	€ 3 244 907,19
7	Chad	\$ 120 039,11	€ -
8	Ecuador	\$ 24 822,80	€ 43 823,22
9	Fiji	\$ 38 556,92	€ 7 013,11
10	Gabón	\$ 68 087,79	€ 24 545,89
11	Ghana	\$ -	€ 8 757,66
12	Granada	\$ 35 564,10	€ 1 744,56
13	Guinea	\$ 6 717,19	€ 5 251,11
14	Guyana	\$ -	€ 735,50
15	Indonesia	\$ -	€ 350 620,66
16	Irán	\$ 543 641,74	€ 476 839,22
17	Islas Cook	\$ 1 694,01	€ 1 744,56
18	Israel	\$ 4 708,65	€ -
19	Jamaica	\$ -	€ 7 013,11
20	Kazajstán	\$ 217 460,53	€ 15 924,90
21	Kiribati	\$ 8 206,57	€ 1 744,56
22	Líbano	\$ 20 429,70	€ 21 039,33
23	Lituania	\$ 185 028,08	€ -
24	Malawi	\$ 2 342,84	€ 3 506,55
25	Moldova	\$ 90 000,00	€ 953,21
26	Mongolia	\$ -	€ 1 744,56
27	Myanmar, Unión de	\$ -	€ 207,56
28	Nepal	\$ 6 809,90	€ 7 013,11
29	Panamá	\$ 30 966,75	€ 31 559,00
30	Qatar	\$ 57 884,15	€ 59 611,44
31	República Popular Democrática de Corea	\$ 15 313,80	€ 15 770,78

No	Estados Miembros	Atrasos abonados en \$EE.UU.	Atrasos abonados en euros
32	Rwanda	\$ -	€ 540,04
33	Saint Kitts y Nevis	\$ -	€ 1 744,56
34	Siria	\$ -	€ 140 244,78
35	Timor-Leste	\$ 2 500,34	€ -
36	Turquía	\$ -	€ 141 499,00
37	Tuvalu	\$ -	€ 58,65
38	Ucrania	\$ -	€ 9 649,79
39	Uganda	\$ -	€ 940,63
40	Uzbekistán	\$ 15 230,73	€ 19 277,33
41	Vanuatu	\$ -	€ 1 744,56
42	Venezuela	\$ 354 063,98	€ 364 629,44
43	Viet Nam	\$ -	€ 27 955,90
	Total del conjunto de los Estados Miembros	\$ 1 884 811,47	€ 5 085 900,55

APÉNDICE E

Atrasos abonados en parte durante el año civil 2005 al 31 de diciembre de 2005

No	Estados Miembros	Atrasos abonados en \$EE.UU.	Atrasos abonados en euros	Saldo restante en \$EE.UU.	Saldo restante en euros
1	Antigua y Barbuda	\$ 25 754,84	€ -	\$ 314 427,98	€ 3 506,55
2	Azerbaiyán	\$ 132 492,16	€ -	\$ 998 648,10	€ -
3	Brasil	\$ 7 753 977,69	€ -	\$ 10 359 560,85	€ 4 189 810,51
4	Burundi	\$ 4 456,71	€ -	\$ 139 920,70	€ 1 744,56
5	Colombia	\$ 1 242 593,40	€ 188 281,70	\$ -	€ 164 083,52
6	Costa Rica	\$ 7 750,21	€ -	\$ 188 786,07	€ 35 065,55
7	Chile	\$ 238 907,12	€ -	\$ 148 957,39	€ 371 642,55
8	Djibouti	\$ -	€ 1 744,56	\$ 1 168,41	€ -
9	Dominica	\$ -	€ 1 744,56	\$ 14 575,63	€ -
10	Estados Unidos de América	\$ 17 258 642,00	€ -	\$ 1 755 195,00	€ -
11	Filipinas	\$ 249 877,70	€ -	\$ 316 480,10	€ 175 310,33
12	Gambia	\$ 8 155,72	€ -	\$ 94 351,73	€ 1 744,56
13	Georgia	\$ 26 722,86	€ 234,41	\$ -	€ 8 523,25
14	Honduras	\$ -	€ 39,82	\$ -	€ 3 392,07
15	Iraq	\$ 231 502,72	€ -	\$ 5 469 519,54	€ 238 410,89
16	Jordania	\$ 45 534,80	€ -	\$ -	€ 14 026,22
17	Letonia	\$ 110 388,11	€ -	\$ 749 315,43	€ -
18	Micronesia	\$ -	€ 419,33	\$ -	€ 258,29
19	Namibia	\$ 11 908,85	€ -	\$ -	€ 12 264,22
20	Pakistán	\$ 10 092,25	€ 94 411,98	\$ -	€ 12 529,24
21	Palau	\$ 600,00	€ -	\$ 1 094,01	€ 1 744,56
22	Papua Nueva Guinea	\$ -	€ 10 519,67	\$ 10 201,30	€ -
23	Paraguay	\$ 114 121,77	€ -	\$ 78 015,28	€ 28 052,44
24	Perú	\$ 768 516,80	€ -	\$ 201 110,99	€ 206 869,33
25	Rep. Democrática del Congo	\$ 20 000,00	€ -	\$ 14 612,00	€ 7 013,11
26	Sierra Leona	\$ 56 871,41	€ -	\$ 142 902,46	€ 1 744,56
27	Sudán	\$ 31 434,27	€ -	\$ -	€ 10 519,67
28	Suriname	\$ 72 993,52	€ -	\$ 9 298,96	€ 3 506,55
29	Tayikistán	\$ 2 069,99	€ -	\$ 145 517,07	€ 26,69
30	Túnez	\$ -	€ 22 829,48	\$ -	€ 29 768,85
31	Uruguay	\$ 768 319,92	€ 140 244,78	\$ 136 181,06	€ -
32	Zambia	\$ 6 514,57	€ 550,15	\$ -	€ 2 956,40
Total del conjunto de los Estados Miembros		\$ 29 200 199,39	€ 461 020,44	\$ 21 289 840,06	€ 5 524 514,47

APÉNDICE F

Estados Miembros que no han efectuado ningún pago en 2005 respecto de los atrasos pendientes, al 31 de diciembre de 2005

No	Estados Miembros	Atrasos pendientes					Total de los atrasos
		2004	2003	2002	2001	Anteriores	
1	Afganistán	\$ 15 313,80	\$ 29 189,11	\$ 22 577,21	\$ 25 724,00	\$ 177 116,00	\$ 269 920,12
		€ 15 770,78					€ 15 770,78
2	Albania	\$ 5 082,98					\$ 5 082,98
3	Argentina	\$ 1 955 898,17	\$ 3 726 625,71	\$ 3 760 717,29	\$ 3 739 626,50	\$ 6 372 359,50	\$ 19 555 227,17
		€ 2 014 263,20					€ 2 014 263,20
4	Bolivia	\$ 20 070,10					\$ 20 070,10
		€ 51,68					€ 51,68
5	Cabo Verde	\$ 1 693,18					\$ 1 693,18
		€ 1 744,56					€ 1 744,56
6	Camboya	\$ 30 896,00					\$ 30 896,00
7	China						
		€ 210 690,08					€ 210 690,08
8	Comoras	\$ 1 694,01	\$ 3 225,31	\$ 3 225,31	\$ 3 215,50	\$ 258 277,38	\$ 269 637,51
		€ 1 744,56					€ 1 744,56
9	Côte d'Ivoire						
		€ 15 770,78					€ 15 770,78
10	Cuba	\$ 51 074,25	\$ 73 556,20				\$ 124 630,45
		€ 52 598,33					€ 52 598,33
11	Guatemala	\$ 23 248,87					\$ 23 248,87
		€ 47 329,78					€ 47 329,78
12	Guinea-Bissau	\$ 1 694,01	\$ 3 225,31	\$ 3 225,31	\$ 3 215,50	\$ 85 988,00	\$ 97 348,13
		€ 1 744,56					€ 1 744,56
13	Islas Marshall	\$ 1 694,01					\$ 1 694,01
		€ 1 744,56					€ 1 744,56

No	Estados Miembros	Atrasos pendientes					Total de los atrasos
		2004	2003	2002	2001	Anteriores	
14	Islas Salomón	\$ 1 694,01	\$ 3 225,31	\$ 3 225,31	\$ 3 215,50	\$ 22 701,57	\$ 34 061,70
		€ 1 744,56					€ 1 744,56
15	Liberia	\$ 1 694,01	\$ 3 225,31	\$ 3 225,31	\$ 3 215,50	\$ 325 322,60	\$ 336 682,73
		€ 1 744,56					€ 1 744,56
16	Nauru	\$ 1 694,01	\$ 3 225,31	\$ 4 029,19			\$ 8 948,51
		€ 1 744,56					€ 1 744,56
17	Nicaragua	\$ 1 694,01	\$ 3 225,31	\$ 3 225,31	\$ 3 215,50	\$ 129 304,56	\$ 140 664,69
		€ 1 744,56					€ 1 744,56
18	Nigeria	\$ 115 751,36	\$ 103 179,49				\$ 218 930,85
		€ 119 205,44					€ 119 205,44
19	República Centrafricana	\$ 1 694,01	\$ 3 225,31	\$ 3 225,31	\$ 3 215,50	\$ 195 979,00	\$ 207 339,13
		€ 1 744,56					€ 1 744,56
20	República Dominicana	\$ 39 148,45		\$ 74 182,25	\$ 73 956,50	\$ 435 433,92	\$ 622 721,12
		€ 40 316,66					€ 40 316,66
21	República Kirguisa	\$ 1 694,01	\$ 3 225,31	\$ 3 225,31	\$ 3 215,50	\$ 854 216,50	\$ 865 576,63
		€ 1 744,56					€ 1 744,56
22	Santo Tomé y Príncipe	\$ 1 694,01	\$ 3 225,31	\$ 3 225,31	\$ 3 215,50	\$ 255 498,00	\$ 266 858,13
		€ 1 744,56					€ 1 744,56
23	Seychelles	\$ 3 404,95	\$ 6 482,89	\$ 6 450,63	\$ 6 431,00	\$ 119 910,08	\$ 142 679,55
		€ 3 506,55					€ 3 506,55
24	Somalia	\$ 1 694,01	\$ 3 225,31	\$ 3 225,31	\$ 3 215,50	\$ 331 402,00	\$ 342 762,13
		€ 1 744,56					€ 1 744,56
25	Turkmenistán	\$ 5 098,95	\$ 9 740,45	\$ 9 675,95	\$ 9 646,50	\$ 387 500,00	\$ 421 661,85
		€ 5 251,11					€ 5 251,11
26	Yugoslavia					\$ 8 405 308,00	\$ 8 405 308,00
Total de los Estados Miembros		\$ 2 285 315,17	\$ 3 981 026,95	\$ 3 906 660,31	\$ 3 884 324,00	\$ 18 356 317,11	\$ 32 413 643,54
		€ 2 545 689,11	€-	€-	€-	€-	€ 2 545 689,11

APÉNDICE G

Estados Miembros con posibles problemas de derechos de voto al 31 de diciembre de 2005

	Estados Miembros	Importe atrasado en \$EE.UU.	Importe atrasado en euros	Atrasos en euros convertidos a \$EE.UU. al tipo de cambio del presupuesto	Importe total de los atrasos expresado en dólares EE.UU.	Contribuciones adeudadas de los dos años precedentes en \$EE.UU.	Contribuciones adeudadas de los dos años precedentes en euros	Cuotas en euros convertidas a \$EE.UU. al tipo de cambio del presupuesto	Importe total de las contribuciones adeudadas de los dos años precedentes	Pago mínimo necesario en \$EE.UU. para asegurar el voto
1	Afganistán	\$ 269 920,12	€ 15 770,78	\$ 18 767,23	\$ 288 687,35	\$ 44 502,91	€ 15 770,78	\$ 18 767,23	\$ 63 270,14	\$ 225 418,21
2	Antigua y Barbuda	\$ 314 427,98	€ 3 506,55	\$ 4 172,79	\$ 318 600,77	\$ 9 887,84	€ 3 506,55	\$ 4 172,79	\$ 14 060,63	\$ 304 541,14
3	Argentina	\$ 19 555 227,17	€ 2 014 263,20	\$ 2 396 973,21	\$ 21 952 200,38	\$ 5 682 523,88	€ 2 014 263,20	\$ 2 396 973,21	\$ 8 079 497,09	\$ 13 872 704,29
4	Azerbaiyán	\$ 998 648,10	€ -	\$ -	\$ 998 648,10	\$ 19 775,66	€ 7 013,11	\$ 8 345,60	\$ 28 121,26	\$ 970 527,84
5	Burundi	\$ 139 920,70	€ 1 744,56	\$ 2 076,03	\$ 141 996,73	\$ 4 919,32	€ 1 744,56	\$ 2 076,03	\$ 6 995,35	\$ 135 002,38
6	Camboya	\$ 30 896,00	€ -	\$ -	\$ 30 896,00	\$ 9 887,84	€ 3 506,55	\$ 4 172,79	\$ 14 060,63	\$ 16 836,37
7	Comoras	\$ 269 637,51	€ 1 744,56	\$ 2 076,03	\$ 271 713,54	\$ 4 919,32	€ 1 744,56	\$ 2 076,03	\$ 6 995,35	\$ 264 719,19
8	Costa Rica	\$ 188 786,07	€ 35 065,55	\$ 41 728,00	\$ 230 514,07	\$ 98 910,59	€ 35 065,55	\$ 41 728,00	\$ 140 638,59	\$ 89 876,48
9	Dominica	\$ 14 575,63	€ -	\$ -	\$ 14 575,63	\$ 4 919,32	€ 1 744,56	\$ 2 076,03	\$ 6 995,35	\$ 7 581,28
10	Gambia	\$ 94 351,73	€ 1 744,56	\$ 2 076,03	\$ 96 427,76	\$ 4 919,32	€ 1 744,56	\$ 2 076,03	\$ 6 995,35	\$ 89 433,41
11	Guinea-Bissau	\$ 97 348,13	€ 1 744,56	\$ 2 076,03	\$ 99 424,16	\$ 4 919,32	€ 1 744,56	\$ 2 076,03	\$ 6 995,35	\$ 92 429,81
12	Iraq	\$ 5 469 519,54	€ 238 410,89	\$ 283 708,96	\$ 5 753 228,50	\$ 672 596,81	€ 238 410,89	\$ 283 708,96	\$ 956 305,77	\$ 4 796 923,73
13	Islas Salomón	\$ 34 061,70	€ 1 744,56	\$ 2 076,03	\$ 36 137,73	\$ 4 919,32	€ 1 744,56	\$ 2 076,03	\$ 6 995,35	\$ 29 143,38
14	Letonia	\$ 749 315,43	€ -	\$ -	\$ 749 315,43	\$ 49 471,42	€ 17 532,78	\$ 20 864,01	\$ 70 335,43	\$ 678 981,00
15	Liberia	\$ 336 682,73	€ 1 744,56	\$ 2 076,03	\$ 338 758,76	\$ 4 919,32	€ 1 744,56	\$ 2 076,03	\$ 6 995,35	\$ 331 764,41
16	Nauru	\$ 8 948,51	€ 1 744,56	\$ 2 076,03	\$ 11 024,54	\$ 4 919,32	€ 1 744,56	\$ 2 076,03	\$ 6 995,35	\$ 4 030,19
17	Nicaragua	\$ 140 664,69	€ 1 744,56	\$ 2 076,03	\$ 142 740,72	\$ 4 919,32	€ 1 744,56	\$ 2 076,03	\$ 6 995,35	\$ 135 746,37

