

November 2007



منظمة الأغذية
والزراعة
للأمم المتحدة

联合国
粮食及
农业组织

Food
and
Agriculture
Organization
of
the
United
Nations

Organisation
des
Nations
Unies
pour
l'alimentation
et
l'agriculture

Organización
de las
Naciones
Unidas
para la
Agricultura
y la
Alimentación

المؤتمر العام

الدورة الرابعة والثلاثون بعد المائة

روما، 17-24 نوفمبر/ تشرين الثاني 2007

حالة الاشتراكات والمتأخرات في 21 نوفمبر/ تشرين الثاني 2007

لدواعي الاقتصاد طبعت هذه الوثيقة في عدد محدود من النسخ، والمرجو من أعضاء الوفود والمراقبين أن يكتفوا بهذه النسخة أثناء الاجتماعات وألا يطلبوا نسخاً إضافية منها إلا للضرورة القصوى. ومعظم وثائق المنظمة متاحة على شبكة الانترنت على العنوان: www.fao.org.

المرفق ألف

موجز حالة الاشتراكات في البرنامج العادي أ ب:

2006 (للمقارنة)	2007		
			-1
		المبالغ المستحقة في 1 يناير/ كانون الثاني	
179,481,000.00 دولار 176,780,500.00 يورو	179,481,000.00 دولار 176,780,500.00 يورو	الاشتراكات الجارية ^ج	
116,994,070.38 دولار 34,938,194.69 يورو	67,746,245.15 دولار 23,520,332.64 يورو	الاشتراكات المتأخرة ^د	
296,475,070.38 دولار 211,718,694.69 يورو	247,227,245.15 دولار 200,300,832.64 يورو	المجموع	
			-2
		المتحصلات من 1 يناير/ كانون الثاني إلى 21 نوفمبر/ تشرين الثاني	
103,254,969.87 دولار 113,553,557.33 يورو	135,869,953.76 دولار 132,171,713.12 يورو	الاشتراكات الجارية	
73,572,283.82 دولار 28,547,820.15 يورو	21,775,176.67 دولار 5,542,269.39 يورو	الاشتراكات المتأخرة	
176,827,253.69 دولار 142,101,377.48 يورو	157,645,130.43 دولار 137,713,982.51 يورو	المجموع	
			-3
		المبالغ المستحقة في 21 نوفمبر/ تشرين الثاني	
76,226,030.13 دولار 63,226,942.67 يورو	43,611,046.24 دولار 44,608,786.88 يورو	الاشتراكات الجارية	
43,421,786.56 دولار 6,390,374.54 يورو	45,917,068.48 دولار 17,978,063.25 يورو	الاشتراكات المتأخرة	
119,647,816.69 دولار 69,617,317.21 يورو	89,582,114.72 دولار 62,586,850.13 يورو	المجموع	
5,826,113.12 دولار 6,311.79 يورو	5,118,263.71 دولار 5,610.48 يورو	الأقساط المستحقة في السنوات المقبلة	
125,473,929.81 دولار 69,623,629.00 يورو	94,700,378.43 دولار 62,592,460.61 يورو	مجموع الاشتراكات المستحقة	

أ يتضمن المرفق باء التفاصيل الكاملة للمتحصلات خلال 2007.

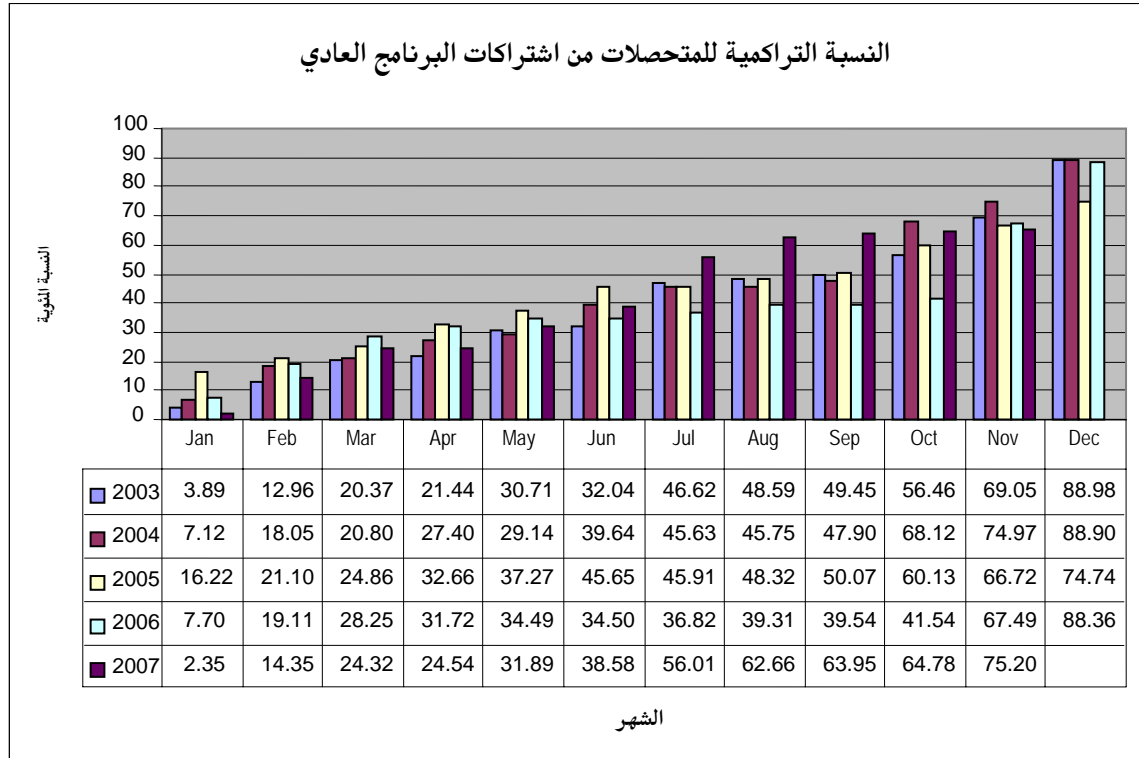
ب تشمل الاشتراكات المتأخرة المبالغ المستحقة الدفع حالياً بموجب خطط الأقساط التي رخص بها المؤتمر.

ج منها مبلغ 2 950 000 دولار أمريكي تتعلق بصندوق التسويات الضريبية لعام 2007، ومبلغ 2 950 000 لعام 2006.

د تشمل الاشتراكات المتأخرة في 1 يناير/كانون الثاني رصيد نهاية السنة السابقة المرحل زائداً أقساط المتأخرات المستحقة في 1 يناير/ كانون الثاني، ناقصاً أية خطط جديدة للأقساط أقرها المؤتمر واشتراكات الأعضاء الجدد، حيثما ينطبق ذلك.

الاشتراكات الجارية

4- تبين الإحصاءات التالية النسبة التراكمية للمتحصلات من الاشتراكات الجارية خلال السنوات الخمس الماضية.



أرقام المتحصلات للأعوام من 2004 إلى 2007 هي مجموع المتحصلات بالدولار الأمريكي واليورو. وجميع الأرقام هي لنهاية الشهر.

5- فيما يلي حالة اشتراكات الدول الأعضاء لعام 2007 في 21 نوفمبر/ تشرين الثاني 2007، مقارنة بنظيرتها في نفس التاريخ في السنوات الأربع السابقة:

عدد الدول الأعضاء

2003	2004	2004	2005	2005	2006	2006	2007	2007	
	يورو	دولار أمريكي	يورو	دولار أمريكي	يورو	دولار أمريكي	يورو	دولار أمريكي	
96	87	109	104	115	99	120	126	138	دفعت بالكامل
20	16	18	15	13	23	13	13	8	دفعت جزئياً
67	84	60	68	59	66	55	49	42	لم تدفع شيئاً
183	187	187	187	187	188	188	188	188	المجموع

الاشتراكات المتأخرة

6- كانت حالة الدول الأعضاء التي عليها اشتراكات متأخرة مستحقة في 21 نوفمبر/ تشرين الثاني 2007 على النحو التالي:

عدد الدول الأعضاء

	82	الدول التي عليها متأخرات مستحقة في 1 يناير/ كانون الثاني 2007
35		دفعت المتأخرات بالكامل (المرفق دال)
26		دفعت المتأخرات جزئياً (المرفق هاء)
21		لم تدفع شيئاً (المرفق واء)
	47	الدول التي عليها متأخرات في 21 نوفمبر/ تشرين الثاني 2007 (المرفق جيم)

7- المعلومات الإضافية فيما يتعلق بالتأخرات المستحقة في 19 نوفمبر/ تشرين الثاني 2007

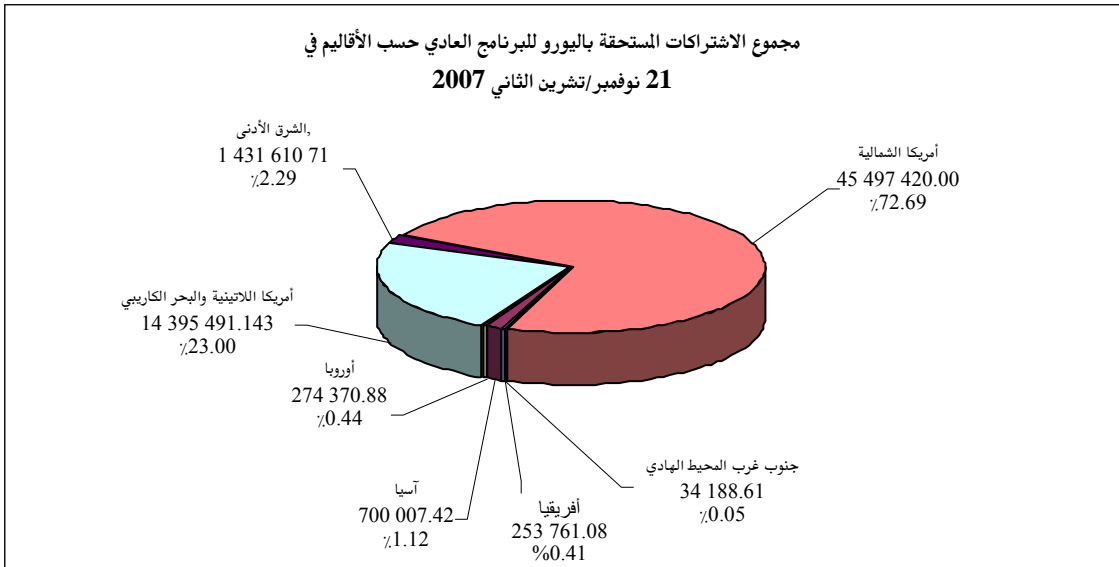
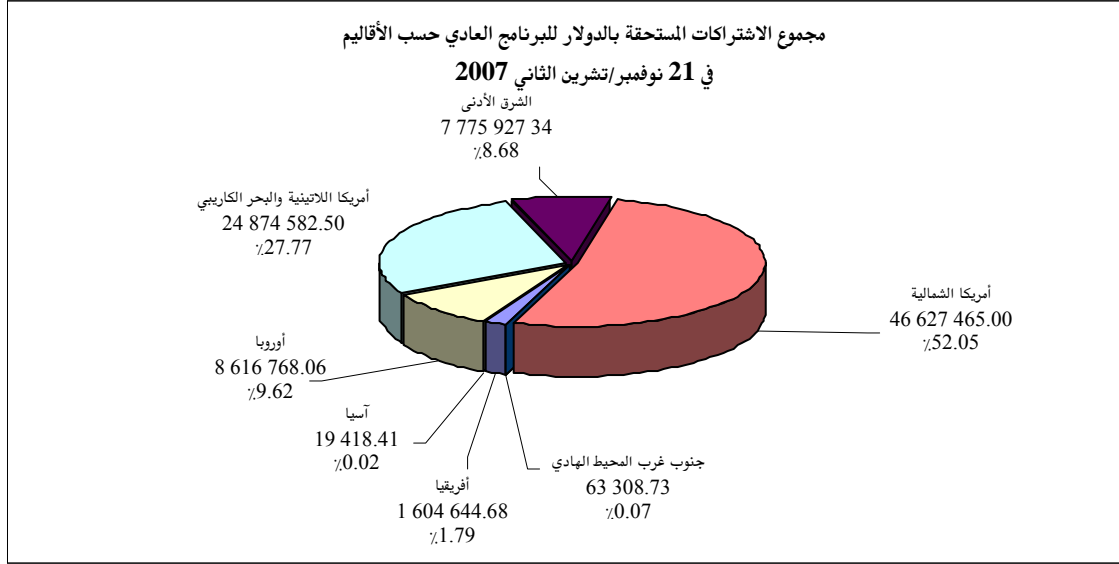
- بلغ مجموع المتأخرات في 21 نوفمبر/ تشرين الثاني ما مقداره 45 971 068.48 دولار أمريكي و 17 978 063.25 يورو (المرفقان باء وجيم) وهو ما يعادل 17.28 في المائة من الاشتراكات المقدرة الجارية.
- هناك خمس دول أعضاء تزيد متأخراتها عن مليون دولار أمريكي (المرفق جيم).
- تعادل المتأخرات التي تتجاوز المليون دولار أمريكي 91.04 في المائة من إجمالي المتأخرات المستحقة.
- هناك اثنتان وعشرون دولة عضواً عليها متأخرات تتجاوز قيمتها المبالغ التي تعرضها لفقدان حقها في التصويت وفقاً لأحكام المادة 3-4 من دستور المنظمة (المرفق زاي).

اشتراكات الإتحاد الروسي

8- في 29 مارس/ آذار 2007، دفعت روسيا اشتراكاتها بالكامل عن عام 2007، وتبلغ 1 952 433 دولاراً أمريكياً و 1 955 192 يورو. وقد أوصت لجنة المالية والبرنامج باعتبار اشتراكات روسيا في الفترة المالية 2007/2006 إيرادات متنوعة، لتمويل جزء من الزيادة في مرتبات فئة الخدمات العامة الناتجة عن الاستقصاء الذي أجرته لجنة الخدمة المدنية الدولية، ووافق المجلس على ذلك. وبالتالي، أُستبعدت اشتراكات روسيا من التقرير الذي يُعد عن حالة الاشتراكات في البرنامج العادي للفترة 2006-2007 الذي يشير إلى الاشتراكات المقررة في اعتمادات ميزانية 2007/2006.

مجموع الاشتراكات المستحقة

9- يوضح الشكلان التاليان التوزيع الجغرافي لمجموع كل الاشتراكات المستحقة للبرنامج العادي في 21 نوفمبر/ تشرين الثاني 2007 بالدولار الأمريكي وبالبيورو.



اشتراكات البرنامج العادي
الوضع في:

21 نوفمبر/تشرين الثاني 2007

مجموع الاشتراكات المستحقة		الاشتراكات المستحقة				المتحصلات 1/:		الدول الأعضاء
		المتأخرات عن عام 2006 وما قبله 2/		الاشتراكات المتعلقة بعام 2007		المبالغ المحصلة خلال السنة حتى الآن 3/		
باليورو	بالدولار	باليورو	بالدولار	باليورو	بالدولار	باليورو	بالدولار	
-	-	-	-	-	-	38,612.78	292,295.16	أفغانستان
-	-	-	-	-	-	8,839.03	8,826.55	ألبانيا
-	-	-	-	-	-	137,888.79	137,694.18	الجزائر
-	-	-	-	-	-	1,767.81	1,765.31	أنغولا
17,619.94	328,424.79	12,316.52	323,128.86	5,303.42	5,295.93	-	-	أنتيغوا وباربودا
5,752,136.16	23,232,302.59	5,752,136.16	23,232,302.59	-	-	1,723,610.00	1,721,177.25	الأرجنتين
-	-	-	-	-	-	3,535.61	28,530.62	أرمينيا
-	-	-	-	-	-	2,870,915.32	2,866,863.44	أستراليا
-	-	-	-	-	-	1,548,597.18	1,546,411.56	النمسا
-	-	-	-	-	-	8,839.03	134,508.80	أذربيجان
-	-	-	-	-	-	22,981.47	22,949.03	جزر البهاما
-	-	-	-	-	-	54,801.96	54,724.61	البحرين
-	-	-	-	-	-	17,678.05	17,653.10	بنغلاديش
-	-	-	-	-	-	17,678.05	17,653.10	بربادوس
-	-	-	-	-	-	31,820.49	31,775.58	بيلاروس
-	-	-	-	-	-	1,926,907.45	1,924,187.90	بلجيكا
-	-	-	-	-	-	1,767.81	1,765.31	بنيليز
3,535.61	7,061.24	3,535.61	3,530.62	-	3,530.62	3,535.61	-	بنين
-	-	-	-	-	-	1,767.81	1,765.31	بوتان
14,077.90	33,689.90	14,077.90	33,689.90	-	-	15,910.25	35,957.89	بوليفيا
-	-	-	-	-	-	5,303.42	5,295.93	البوسنة والهرسك
-	-	-	-	-	-	21,213.66	21,183.72	بوتسوانا
-	-	-	-	-	-	5,494,337.94	3,939,553.89	البرازيل
30,052.69	30,010.27	-	-	30,052.69	30,010.27	-	-	بلغاريا
-	-	-	-	-	-	4,911.80	3,530.62	بوركينافاسو
7,024.74	90,768.33	5,256.93	89,003.02	1,767.81	1,765.31	-	49,687.86	بوروندي
-	-	-	-	-	-	3,535.61	34,426.62	كمبوديا
-	-	-	-	-	-	14,142.44	14,122.48	الكاميرون
-	-	-	-	-	-	5,071,832.55	5,064,674.39	كندا
1,767.81	1,765.31	-	-	1,767.81	1,765.31	-	-	الرأس الأخضر
7,024.74	212,563.76	5,256.93	210,798.45	1,767.81	1,765.31	-	-	جمهورية أفريقيا الوسطى
-	-	-	-	-	-	1,767.81	1,765.31	تشاد
806,119.08	405,907.12	403,059.54	3,416.44	403,059.54	402,490.68	-	271,000.00	شيلي
-	-	-	-	-	-	3,701,783.67	3,696,559.14	الصين
-	-	-	-	-	-	279,313.19	278,918.98	كولومبيا
7,024.74	274,862.14	5,256.93	273,096.83	1,767.81	1,765.31	-	-	جزر القمر

اشتراكات البرنامج العادي
الوضع في:

21 نوفمبر/تشرين الثاني 2007

مجموع الاشتراكات المستحقة		الاشتراكات المستحقة				المتحصلات 1/:		الدول الأعضاء
		المتأخرات عن عام 2006 وما قبله 2/		الاشتراكات المتعلقة بعام 2007		المبالغ المحصلة خلال السنة حتى الآن 3/		
باليورو	بالدولار	باليورو	بالدولار	باليورو	بالدولار	باليورو	بالدولار	
-	-	-	-	-	-	8,839.03	8,826.55	هندوراس
-	-	-	-	-	-	228,046.85	227,724.99	هنغاريا
-	-	-	-	-	-	61,873.18	61,785.85	أيسلندا
-	-	-	-	-	-	760,156.15	759,083.30	الهند
-	-	-	-	-	-	256,331.73	255,969.95	اندونيسيا
282,848.60	283,117.03	-	667.43	282,848.60	282,449.60	282,849.00	281,782.17	جمهورية ايران الاسلامية
505,106.66	5,504,375.29	505,106.66	5,504,375.29	-	-	28,284.88	28,244.96	العراق
-	-	-	-	-	-	631,106.39	630,215.67	ايرلندا
-	-	-	-	-	-	841,475.18	840,287.56	إسرائيل
-	-	-	-	-	-	8,808,972.32	8,796,539.73	إيطاليا
-	-	-	-	-	-	14,142.44	14,122.48	جامايكا
-	-	-	-	-	-	35,105,071.69	35,055,525.98	اليابان
36,815.65	-	36,815.65	-	-	-	30,128.51	52,456.62	الأردن
-	-	-	-	-	-	45,962.93	263,358.59	كازاخستان
-	-	-	-	-	-	15,910.25	15,887.79	كينيا
3,535.62	3,530.62	1,767.81	1,765.31	1,767.81	1,765.31	-	-	كيريبياتي
65,148.50	-	-	-	65,148.50	-	3,173,470.26	3,234,047.92	جمهورية كوريا
-	-	-	-	-	-	291,687.83	291,276.15	الكويت
7,024.74	870,801.26	5,256.93	869,035.95	1,767.81	1,765.31	-	-	قيرغيزستان
-	-	-	-	-	-	1,767.81	1,765.31	جمهورية لاو الديمقراطية الشعبية
-	-	-	-	-	-	26,517.08	26,479.65	لاتفيا
44,195.13	44,132.75	-	-	44,195.13	44,132.75	44,195.13	44,132.75	لبنان
-	-	-	-	-	-	1,767.81	1,765.31	ليسموتو
7,024.74	319,407.36	5,256.93	317,642.05	1,767.81	1,765.31	-	11,250.00	ليبيريا
-	109,961.11	-	-	-	-	109,961.11	352,307.36	الجمهورية العربية الليبية
-	-	-	-	-	-	44,195.13	229,160.83	ليتوانيا
-	1,388.17	-	-	-	-	139,656.60	138,071.32	لكسمبرغ
-	-	-	-	-	-	7,088.53	5,295.93	مدغشقر
1,767.81	1,765.31	-	-	1,767.81	1,765.31	-	-	ملايو
-	-	-	-	-	-	365,935.64	365,419.17	ماليزيا
-	-	-	-	-	-	1,767.81	1,765.31	مالديف
-	55.72	-	-	-	55.72	3,535.61	3,474.90	مالي
-	-	-	-	-	-	24,749.27	24,714.34	مالطة
1,806.15	-	38.34	-	1,767.81	-	3,901.01	5,224.63	جزر مارشال
3,535.62	3,530.62	1,767.81	1,765.31	1,767.81	1,765.31	-	-	موريتانيا
-	-	-	-	-	-	19,445.86	19,418.41	موريشيوس

اشتراكات البرنامج العادي
الوضع في:
21 نوفمبر/تشرين الثاني 2007

مجموع الاشتراكات المستحقة		الاشتراكات المستحقة				المتحصلات 1/:		الدول الأعضاء
		المتأخرات عن عام 2006 وما قبله 2/		الاشتراكات المتعلقة بعام 2007		المبالغ المحصلة خلال السنة حتى الآن 3/		
باليورو	بالدولار	باليورو	بالدولار	باليورو	بالدولار	باليورو	بالدولار	
6,791,906.82	262,473.86	3,395,953.41	-	3,395,953.41	262,473.86	-	3,511,775.01	المكسيك
4,675.46	-	2,907.65	-	1,767.81	-	863.01	3,530.62	ولايات ميكرونيزيا الموحدة
-	-	-	-	-	-	1,767.81	101,765.31	مولدوفا
-	-	-	-	-	-	5,303.42	5,295.93	موناكو
-	-	-	-	-	-	1,767.81	1,765.31	منغوليا
-	-	-	-	-	-	84,854.64	84,734.88	المغرب
-	-	-	-	-	-	1,767.81	1,765.31	موزامبيق
17,757.57	17,653.10	79.52	-	17,678.05	17,653.10	17,598.53	15,857.78	اتحاد ميانمار
-	-	-	-	-	-	10,606.83	10,591.86	ناميبيا
7,024.74	14,173.14	5,256.93	12,407.83	1,767.81	1,765.31	-	-	ناورو
-	-	-	-	-	-	7,071.22	7,061.24	نيبال
-	-	-	-	-	-	3,047,695.82	3,043,394.44	هولندا
-	-	-	-	-	-	398,523.93	398,960.06	نيوزيلندا
5,859.93	1,765.31	4,092.12	-	1,767.81	1,765.31	1,164.81	144,124.01	نيكاراغوا
2,492.06	1,765.31	724.25	-	1,767.81	1,765.31	-	-	النيجر
132,386.83	75,908.33	56,371.21	-	76,015.62	75,908.33	-	-	نيجيريا
-	-	-	-	-	-	5,280.18	5,224.63	نيوي
-	-	-	-	-	-	1,225,088.87	1,223,359.83	النرويج
-	-	-	-	-	-	125,514.16	125,337.01	عمان
66,488.64	-	-	-	66,488.64	-	131,505.52	154,823.35	باكستان
7,024.74	6,318.64	5,256.93	4,553.33	1,767.81	1,765.31	-	-	بالاو
-	-	-	-	-	-	46,406.72	33,540.89	بنما
-	-	-	-	-	-	5,303.42	5,295.93	بابوا غينيا الجديدة
98,532.20	35,179.24	77,318.54	13,995.52	21,213.66	21,183.72	-	65,331.40	باراغواي
332,347.34	218,457.01	166,173.67	52,517.87	166,173.67	165,939.14	206,869.33	288,384.87	بيرو
548,844.90	-	377,367.81	-	171,477.09	-	144,729.94	258,556.73	الظنين
-	-	-	-	-	-	830,868.35	829,695.70	بولندا
-	-	-	-	-	-	846,778.60	845,583.49	البرتغال
-	-	-	-	-	-	114,907.33	114,745.15	قطر
-	-	-	-	-	-	107,836.11	107,683.91	رومانيا
-	-	-	-	-	-	1,767.81	1,765.31	رواندا
858.58	-	-	-	858.58	-	2,677.03	3,530.62	سانت لوسيا
-	-	-	-	-	-	1,767.81	1,765.31	ساموا
-	-	-	-	-	-	5,303.42	5,295.93	سان مارينو
7,024.74	272,082.76	5,256.93	270,317.45	1,767.81	1,765.31	-	-	سان تومي وبرينسيبي
42,224.60	-	-	-	42,224.60	-	1,951,636.33	1,283,380.37	المملكة العربية السعودية

اشتراكات البرنامج العادي
الوضع في:

21 نوفمبر/تشرين الثاني 2007

مجموع الاشتراكات المستحقة		الاشتراكات المستحقة				المتحصلات 1/:		الدول الأعضاء
		المتأخرات عن عام 2006 وما قبله 2/		الاشتراكات المتعلقة بعام 2007		المبالغ المحصلة خلال السنة حتى الآن 3/		
باليورو	بالدولار	باليورو	بالدولار	باليورو	بالدولار	باليورو	بالدولار	
8,826.08	8,826.55	-	-	8,826.08	8,826.55	12.95	-	السنغال
-	-	-	-	-	-	33,588.30	33,540.89	صربيا
4,389.37	17,829.39	853.76	14,298.77	3,535.61	3,530.62	4,084.47	18,448.75	سيشيل
7,024.74	94,873.09	5,256.93	93,107.78	1,767.81	1,765.31	-	19,890.00	سيراليون
-	-	-	-	-	-	91,925.86	91,796.12	سلوفاكيا
-	-	-	-	-	-	148,495.62	148,286.04	سلوفينيا
7,024.74	39,286.33	5,256.93	37,521.02	1,767.81	1,765.31	-	-	جزر سليمان
7,024.74	347,986.76	5,256.93	346,221.45	1,767.81	1,765.31	-	-	الصومال
-	-	-	-	-	-	526,805.89	526,062.38	جنوب أفريقيا
-	-	-	-	-	-	4,545,026.66	4,538,612.01	إسبانيا
-	-	-	-	-	-	30,052.69	30,010.27	سري لانكا
-	-	-	-	-	-	1,767.81	1,822.15	سان كيتس ونيفس
-	-	-	-	-	-	1,767.81	1,765.31	سانت فنسنت وجزر غرينادين
49,324.22	28,244.96	35,181.78	14,122.48	14,142.44	14,122.48	-	-	السودان
-	-	-	-	-	-	4,983.88	1,765.31	سورينام
-	3,530.62	-	-	-	3,530.62	10,577.77	3,530.62	سوازيلند
-	-	-	-	-	-	1,799,625.49	1,797,085.58	السويد
-	-	-	-	-	-	2,158,489.91	2,155,443.51	سويسرا
-	-	-	-	-	-	68,944.40	68,847.09	الجمهورية العربية السورية
4,365.61	142,717.07	2,597.80	142,717.07	1,767.81	-	941.26	2,730.62	طاجيكستان
-	-	-	-	-	-	10,606.83	10,591.86	جمهورية تنزانيا المتحدة
-	-	-	-	-	-	376,542.47	376,011.03	تايلند
-	-	-	-	-	-	10,849.39	10,591.86	جمهورية مقدونيا اليوغوسلافية السابقة
1,767.81	1,765.31	-	-	1,767.81	1,765.31	-	-	تيمور ليشتي
-	959.77	-	-	-	959.77	2,431.43	805.54	توغو
-	-	-	-	-	-	1,767.81	1,765.31	تونغفا
-	-	-	-	-	-	40,659.52	40,602.13	ترينيداد وتوباغو
621.01	-	-	-	621.01	-	58,333.02	58,255.23	تونس
-	-	-	-	-	-	671,765.90	670,817.80	تركيا
28,180.28	444,413.90	19,341.25	435,587.35	8,839.03	8,826.55	-	-	تركمانستان
3,097.16	-	1,329.35	-	1,767.81	-	438.46	1,765.31	توفالو
595.47	-	-	-	595.47	-	10,011.36	10,591.86	أوغندا
-	-	-	-	-	-	141,424.40	141,224.80	أوكرانيا
424,273.20	-	-	-	424,273.20	-	-	423,674.40	الإمارات العربية المتحدة
-	-	-	-	-	-	11,048,781.25	11,033,187.50	المملكة المتحدة
45,497,420.00	46,627,465.00	6,605,710.00	4,840,645.00	38,891,710.00	41,786,820.00	-	16,772,402.00	الولايات المتحدة الأمريكية

اشتراكات البرنامج العادي
الوضع في:
21 نوفمبر/تشرين الثاني 2007

مجموع الاشتراكات المستحقة	الاشتراكات المستحقة				المتحصلات 1/:		الدول الأعضاء	
	المتأخرات عن عام 2006 وما قبله 2/		الاشتراكات المتعلقة بعام 2007		المبالغ المحصلة خلال السنة حتى الآن 3/			
	بالدولار	باليورو	بالدولار	باليورو	بالدولار	باليورو		
86,622.45	86,500.19	-	-	86,622.45	86,500.19	226,867.23	222,681.25	أوروغواي
24,749.27	24,714.34	-	-	24,749.27	24,714.34	19,663.96	19,841.39	أوزبكستان
-	-	-	-	-	-	1,767.81	1,765.31	فانواتو
17,600.19	-	-	-	17,600.19	-	844,482.76	307,163.94	جمهورية فنزويلا البوليفارية
-	-	-	-	-	-	37,123.91	37,071.51	فييت نام
227.28	177.21	-	-	227.28	177.21	10,549.47	10,491.75	اليمن
-	8,405,308.00	-	8,405,308.00	-	-	-	-	يوغوسلافيا
-	-	-	-	-	-	3,535.61	3,530.62	زامبيا
-	-	-	-	-	-	12,374.64	12,357.17	زيمبابوي
€ 62,586,850.13	\$ 89,582,114.72	€ 17,978,063.25	\$ 45,971,068.48	€ 44,608,786.88	\$ 43,611,046.24	€ 137,713,982.51	\$ 157,645,130.43	المجموع

1/ من المتحصلات بالدولار الأمريكي، هناك مبلغ 135 869 953.76 دولار أمريكي من الاشتراكات المقررة لعام 2007، ومبلغ 21 775 176.67 دولار أمريكي من المتأخرات. ومن المتحصلات باليورو، هناك مبلغ 132 171 713.12 يورو من الاشتراكات المقررة لعام 2007، ومبلغ 5 542 269.39 يورو من المتأخرات.
2/ تشمل أقساط المتأخرات 34 418.87 دولار أمريكي و 701.31 يورو مستحقة عن عام 2007.
3/ تشمل مقدمات مرحلة من سنوات سابقة.

المتأخرات التي رخص المؤتمر بسدادها على أقساط - موجز

مجموع الاشتراكات المستحقة	الأقساط				المتحصلات	الدول الأعضاء	
	المستحقة في السنوات المقبلة	المستحقة في السنوات المقبلة	المستحقة في 2007	المستحقة في 2007			
يورو	دولار أمريكي	اليورو	دولار أمريكي	يورو	دولار أمريكي	دولار أمريكي	
	1,503,298.63		1,503,298.63		-	25,000.00	أرمينيا
	754,093.50		754,093.50		-	125,682.25	أنزيبجان
	60,210.37		40,140.27		20,070.10	-	بوليفيا
	1,257,323.08		1,257,323.08		-	20,000.00	جورجيا
	217,460.52		217,460.52		-	217,460.53	كازاخستان
	554,421.48		554,421.48		-	185,028.08	ليتوانيا
	674,658.63		674,658.63		-	100,000.00	مولدوفا
6,311.79	131,166.37	5,610.48	116,867.60	701.31	14,298.77	309.68	سيسيل
6,311.79	5,152,632.58	5,610.48	5,118,263.71	701.31	34,368.87	\$673,480.54	المجموع

الدول الأعضاء التي عليها اشتراكات متأخرة في 21 نوفمبر/تشرين الثاني 2007

العدد	الدول الأعضاء	المتأخرات المستحقة					
		ما قبله	2003	2004	2005	2006	
1	الأرجنتين	\$ 23,232,302.59	\$ 13,872,703.29	\$ 3,726,625.71	\$ 1,955,898.17	\$ 1,955,898.17	\$ 1,721,177.25
		€ 5,752,136.16			€ 2,014,263.20	€ 2,014,263.20	€ 1,723,609.76
2	العراق	\$ 5,504,375.29	\$ 5,028,425.45	\$ 441,094.09	\$ 6,610.79	\$ 6,610.79	\$ 28,244.96
		€ 505,106.66			€ 238,410.89	€ 238,410.89	€ 28,284.88
3	المكسيك	\$ -					
		€ 3,395,953.41					€ 3,395,953.41
4	الولايات المتحدة الأمريكية	\$ 4,840,645.00	\$ 1,752,850.00	\$ 2,345.00	\$ 71,032.00	\$ 71,032.00	\$ 3,014,418.00
		€ 6,605,710.00					€ 6,605,710.00
5	يوغوسلافيا	\$ 8,405,308.00	\$ 8,405,308.00				
		€ -					
	متأخرات تتجاوز المليون دولار	\$ 41,982,630.88	\$ 29,059,286.74	\$ 4,167,719.80	\$ 1,958,243.17	\$ 2,033,540.96	\$ 4,763,840.21
		€ 16,258,906.23	€ -	€ -	€ 2,252,674.09	€ 2,252,674.09	€ 11,753,558.05
6	أنتيغوا وباربودا	\$ 323,128.86	\$ 304,540.14	\$ 6,482.89	\$ 3,404.95	\$ 3,404.95	\$ 5,295.93
		€ 12,316.52			€ 3,506.55	€ 3,506.55	€ 5,303.42
7	شيلي	\$ 3,416.44					\$ 3,416.44
		€ 403,059.54					€ 403,059.54
8	جزر القمر	\$ 273,096.83	\$ 264,718.19	\$ 3,225.31	\$ 1,694.01	\$ 1,694.01	\$ 1,765.31
		€ 5,256.93			€ 1,744.56	€ 1,744.56	€ 1,767.81
9	الجمهورية الدومينيكية	\$ 85,463.55	\$ 7,166.65		\$ 39,148.45	\$ 39,148.45	
		€ 144,274.30			€ 40,316.66	€ 40,316.66	€ 63,640.98
10	قيرغيزستان	\$ 869,035.95	\$ 860,657.31	\$ 3,225.31	\$ 1,694.01	\$ 1,694.01	\$ 1,765.31
		€ 5,256.93			€ 1,744.56	€ 1,744.56	€ 1,767.81
11	ليبيريا	\$ 317,642.05	\$ 314,416.74	\$ 3,225.31			
		€ 5,256.93			€ 1,744.56	€ 1,744.56	€ 1,767.81
12	الفلبين	\$ -					
		€ 377,367.81			€ 30,580.39	€ 175,310.33	€ 171,477.09
13	سان تومي وبرنسيبي	\$ 270,317.45	\$ 261,938.81	\$ 3,225.31	\$ 1,694.01	\$ 1,694.01	\$ 1,765.31
		€ 5,256.93			€ 1,744.56	€ 1,744.56	€ 1,767.81
14	الصومال	\$ 346,221.45	\$ 337,842.81	\$ 3,225.31	\$ 1,694.01	\$ 1,694.01	\$ 1,765.31
		€ 5,256.93			€ 1,744.56	€ 1,744.56	€ 1,767.81
15	تركمانستان	\$ 435,587.35	\$ 406,822.45	\$ 9,740.45	\$ 5,098.95	\$ 5,098.95	\$ 8,826.55
		€ 19,341.25			€ 5,251.11	€ 5,251.11	€ 8,839.03
	متأخرات من 250 000 الى 1 000 000 دولار	\$ 2,923,909.93	\$ 2,758,103.10	\$ 32,349.89	\$ 54,428.39	\$ 54,428.39	\$ 24,600.16
		€ 982,644.07	€ -	€ -	€ 88,377.51	€ 233,107.45	€ 661,159.11

الدول الأعضاء التي عليها اشتراكات متأخرة في 21 نوفمبر/تشرين الثاني 2007

مجموع المتأخرات	المتأخرات المستحقة					الدول الأعضاء	العدد
	ما قبله	2003	2004	2005	2006		
\$ 3,530.62					\$ 3,530.62	بنن	16
€ 3,535.61					€ 3,535.61		
\$ 33,689.90				\$ 13,619.80	\$ 20,070.10	بوليفيا	17
€ 14,077.90			€ 51.68	€ 14,026.22			
\$ 89,003.02	\$ 83,849.69		\$ 1,694.01	\$ 1,694.01	\$ 1,765.31	بوروندي	18
€ 5,256.93			€ 1,744.56	€ 1,744.56	€ 1,767.81		
\$ 210,798.45	\$ 202,419.81	\$ 3,225.31	\$ 1,694.01	\$ 1,694.01	\$ 1,765.31	جمهورية أفريقيا الوسطى	19
€ 5,256.93			€ 1,744.56	€ 1,744.56	€ 1,767.81		
\$ 58,395.15			\$ 5,552.67	\$ 5,552.67	\$ 52,842.48	كوستاريكا	20
€ 124,933.06			€ 35,065.55	€ 35,065.55	€ 54,801.96		
\$ 77,673.64				\$ 77,673.64	\$ 77,673.64	كوبا	21
€ 113,818.26				€ 36,034.84	€ 77,783.42		
\$ -						كوت ديفوار	22
€ 10,289.19					€ 10,289.19		
\$ 26,717.83		\$ 7,802.10	\$ 6,809.90	\$ 6,809.90	\$ 5,295.93	جمهورية الكونغو الديمقراطية	23
€ 19,329.64			€ 7,013.11	€ 7,013.11	€ 5,303.42		
\$ 69,384.71	\$ 67,619.40				\$ 1,765.31	غامبيا	24
€ 5,256.93			€ 1,744.56	€ 1,744.56	€ 1,767.81		
\$ -						غواتيمالا	25
€ 15,151.17					€ 15,151.17		
\$ 5,087.18					\$ 5,087.18	غينيا	26
€ 5,303.42					€ 5,303.42		
\$ 100,807.45	\$ 92,428.81	\$ 3,225.31	\$ 1,694.01	\$ 1,694.01	\$ 1,765.31	غينيا بيساو	27
€ 5,256.93			€ 1,744.56	€ 1,744.56	€ 1,767.81		
\$ 667.43					\$ 667.43	جمهورية إيران الإسلامية	28
€ -							
\$ -						الأردن	29
€ 36,815.65			€ 3,343.57	€ 14,026.22	€ 19,445.86		
\$ 1,765.31					\$ 1,765.31	كيريباتي	30
€ 1,767.81					€ 1,767.81		
\$ -						جزر مارشال	31
€ 38.34					€ 38.34		
\$ 1,765.31					\$ 1,765.31	موريتانيا	32
€ 1,767.81					€ 1,767.81		
\$ -						ولايات ميكرونيزيا الموحدة	33
€ 2,907.65				€ 1,139.84	€ 1,767.81		
\$ -						ميانمار	34
€ 79.52					€ 79.52		
\$ 12,407.83	\$ 4,029.19	\$ 3,225.31	\$ 1,694.01	\$ 1,694.01	\$ 1,765.31	ناورو	35
€ 5,256.93			€ 1,744.56	€ 1,744.56	€ 1,767.81		
\$ -						نيكاراغوا	36
€ 4,092.12			€ 579.75	€ 1,744.56	€ 1,767.81		

الدول الأعضاء التي عليها اشتراكات متأخرة في 21 نوفمبر/تشرين الثاني 2007

مجموع المتأخرات	المتأخرات المستحقة					الدول الأعضاء	العدد
	ما قبله	2003	2004	2005	2006		
\$ -						النيجر	37
€ 724.25					€ 724.25		
\$ -						نيجيريا	38
€ 56,371.21					€ 56,371.21		
\$ 4,553.33			\$ 1,094.01	\$ 1,694.01	\$ 1,765.31	بالاو	39
€ 5,256.93			€ 1,744.56	€ 1,744.56	€ 1,767.81		
\$ 13,995.52					\$ 13,995.52	باراغواي	40
€ 77,318.54			€ 28,052.44	€ 28,052.44	€ 21,213.66		
\$ 52,517.87					\$ 52,517.87	بيرو	41
€ 166,173.67					€ 166,173.67		
\$ 14,298.77					\$ 14,298.77	سيشيل	42
€ 853.76					€ 853.76		
\$ 93,107.78	\$ 84,729.14	\$ 3,225.31	\$ 1,694.01	\$ 1,694.01	\$ 1,765.31	سيراليون	43
€ 5,256.93			€ 1,744.56	€ 1,744.56	€ 1,767.81		
\$ 37,521.02	\$ 29,142.38	\$ 3,225.31	\$ 1,694.01	\$ 1,694.01	\$ 1,765.31	جزر سليمان	44
€ 5,256.93			€ 1,744.56	€ 1,744.56	€ 1,767.81		
\$ 14,122.48					\$ 14,122.48	السودان	45
€ 35,181.78			€ 10,519.67	€ 10,519.67	€ 14,142.44		
\$ 142,717.07	\$ 142,717.07					طاجيكستان	46
€ 2,597.80			€ 26.69	€ 803.30	€ 1,767.81		
\$ -						توفالو	47
€ 1,329.35					€ 1,329.35		
\$ 1,064,527.67	\$ 706,935.49	\$ 23,928.65	\$ 18,067.97	\$ 37,840.44	\$ 200,081.48	متأخرات أقل من 250 000 دولار	
€ 736,512.95	€ -	€ -	€ 98,608.94	€ 126,347.39	€ 397,738.36		
\$ 45,971,068.48	\$ 32,524,325.33	\$ 4,223,998.34	\$ 2,030,739.53	\$ 2,125,809.79	\$ 4,988,521.85	مجموع الدول الأعضاء كافة	
\$ 17,978,063.25	€ -	€ -	€ 2,439,660.54	€ 2,612,128.93	\$ 12,812,455.52		

متأخرات دُفعت بالكامل خلال السنة التقويمية 2007: حتى 21 نوفمبر/تشرين الثاني 2007

العدد	الدول الأعضاء	المتأخرات المدفوعة بالدولار	المتأخرات المدفوعة باليورو
1	أفغانستان	\$ 288,764.54	€ 35,077.17
2	أرمينيا	\$ 25,000.00	€ -
3	أذربيجان	\$ 125,682.25	€ -
4	البرازيل	\$ 1,196,262.15	€ 2,747,168.97
5	بوركتينا فاسو	\$ -	€ 1,376.19
6	كمبوديا	\$ 30,896.00	€ -
7	الكونغو	\$ 1,765.31	€ 1,767.81
8	جزر كوك	\$ 1,765.31	€ 1,767.81
9	جمهورية كوريا الديمقراطية الشعبية	\$ 17,653.10	€ 17,678.05
10	جيبوتي	\$ 4,627.73	€ 1,767.81
11	السلفادور	\$ 39,825.78	€ 40,659.52
12	غينيا الاستوائية	\$ 4,819.14	€ 2,405.59
13	جورجيا	\$ 20,000.00	€ 10,600.90
14	غيانا	\$ -	€ 180.07
15	كازاخستان	\$ 217,460.53	€ -
16	لبنان	\$ 44,132.75	€ 44,195.13
17	الجمهورية العربية الليبية	\$ 238,316.85	€ 113,653.68
18	ليتوانيا	\$ 185,028.08	€ -
19	مدغشقر	\$ -	€ 1,785.11
20	مولدوفا	\$ 100,000.00	€ -
21	نيوي	\$ 3,459.32	€ 3,512.37
22	باكستان	\$ 55,965.99	€ 98,997.08
23	بنما	\$ -	€ 12,818.42
24	المملكة العربية السعودية	\$ -	€ 708,666.69
25	سانت كيتس ونيفيس	\$ 56.84	€ -
26	سورينام	\$ -	€ 3,216.07
27	سوازيلند	\$ 3,530.62	€ 7,042.16
28	جمهورية مقدونيا اليوغوسلافية السابقة	\$ -	€ 242.56
29	توغو	\$ -	€ 663.62
30	تونس	\$ -	€ 616.46
31	أوكرانيا	\$ 70,612.40	€ 70,712.20
32	أوروغواي	\$ 222,681.25	€ 226,867.23
33	أوزبكستان	\$ 19,841.39	€ 19,663.96
34	جمهورية فنزويلا البوليفارية	\$ -	€ 554,484.88
35	اليمن	\$ 77.10	€ 169.92
	مجموع الدول الأعضاء كافة	\$ 2,918,224.43	\$ 4,727,757.43

المتأخرات التي سدد جزء منها خلال السنة التقويمية 2007 حتى 21 نوفمبر/ تشرين الثاني 2007

العدد	الدول الأعضاء	المتأخرات المسددة بالدولار	المتأخرات المسددة باليورو	الرصيد المتبقي بالدولار	الرصيد المتبقي باليورو
1	الأرجنتين	\$ -	€ 0.12	\$ 23,232,302.59	€ 5,752,136.16
2	بوليفيا	\$ 20,070.10	€ -	\$ 33,689.90	€ 14,077.90
3	بوروندي	\$ 49,687.86	€ -	\$ 89,003.02	€ 5,256.93
4	شيلي	\$ 271,000.00	€ -	\$ 3,416.44	€ 403,059.54
5	كوستاريكا	\$ 180,689.47	€ -	\$ 58,395.15	€ 124,933.06
6	كوبا	\$ -	€ 55,886.33	\$ 77,673.64	€ 113,818.26
7	كوت ديفوار	\$ 32,966.90	€ 38,930.42	\$ -	€ 10,289.19
8	الجمهورية الدومينيكية	\$ 148,696.43	€ -	\$ 85,463.55	€ 144,274.30
9	غامبيا	\$ 26,732.33	€ -	\$ 69,384.71	€ 5,256.93
10	غواتيمالا	\$ -	€ 45,572.82	\$ -	€ 15,151.17
11	جمهورية إيران الإسلامية	\$ 281,782.17	€ 282,848.80	\$ 667.43	€ -
12	الأردن	\$ 33,038.21	€ 10,682.65	\$ -	€ 36,815.65
13	ليبيريا	\$ 11,250.00	€ -	\$ 317,642.05	€ 5,256.93
14	جزر مارشال	\$ 3,459.32	€ 3,901.01	\$ -	€ 38.34
15	المكسيك	\$ 383,088.36	€ -	\$ -	€ 3,395,953.41
16	ولايات ميكرونيزيا المتحدة	\$ 1,765.31	€ 863.01	\$ -	€ 2,907.65
17	ميانمار	\$ 15,857.78	€ 17,598.53	\$ -	€ 79.52
18	نيكاراغوا	\$ 144,124.01	€ 1,164.81	\$ -	€ 4,092.12
19	باراغواي	\$ 65,331.40	€ -	\$ 13,995.52	€ 77,318.54
20	بيرو	\$ 288,384.87	€ 206,869.33	\$ 52,517.87	€ 166,173.67
21	الفلين	\$ 87,321.66	€ 144,729.94	\$ -	€ 377,367.81
22	سيشيل	\$ 18,448.75	€ 4,084.47	\$ 14,298.77	€ 853.76
23	سيراليون	\$ 19,890.00	€ -	\$ 93,107.78	€ 5,256.93
24	طاجيكستان	\$ 965.31	€ 941.26	\$ 142,717.07	€ 2,597.80
25	توفالو	\$ -	€ 438.46	\$ -	€ 1,329.35
26	الولايات المتحدة الأمريكية	\$ 16,772,402.00	€ -	\$ 4,840,645.00	€ 6,605,710.00
	مجموع الدول الأعضاء كافة	\$ 18,856,952.24	€ 814,511.96	\$ 29,124,920.49	€ 17,270,004.92

الدول الأعضاء التي لم تسدد أية مبالغ في 2007 من متأخراتها المستحقة حتى 21 نوفمبر/ تشرين الثاني 2007

مجموع المتأخرات	المتأخرات المستحقة					الدول الأعضاء	العدد
	ما قبله	2003	2004	2005	2006		
\$ 323,128.86	\$ 304,540.14	\$ 6,482.89	\$ 3,404.95	\$ 3,404.95	\$ 5,295.93	التوغوا وباربودا	1
€ 12,316.52			€ 3,506.55	€ 3,506.55	€ 5,303.42		
\$ 3,530.62					\$ 3,530.62	بنن	2
€ 3,535.61					€ 3,535.61		
\$ 210,798.45	\$ 202,419.81	\$ 3,225.31	\$ 1,694.01	\$ 1,694.01	\$ 1,765.31	جمهورية أفريقيا الوسطى	3
€ 5,256.93			€ 1,744.56	€ 1,744.56	€ 1,767.81		
\$ 273,096.83	\$ 264,718.19	\$ 3,225.31	\$ 1,694.01	\$ 1,694.01	\$ 1,765.31	جزر القمر	4
€ 5,256.93			€ 1,744.56	€ 1,744.56	€ 1,767.81		
\$ 26,717.83		\$ 7,802.10	\$ 6,809.90	\$ 6,809.90	\$ 5,295.93	جمهورية الكونغو الديمقراطية	5
€ 19,329.64			€ 7,013.11	€ 7,013.11	€ 5,303.42		
\$ 5,087.18					\$ 5,087.18	غينيا	6
€ 5,303.42					€ 5,303.42		
\$ 100,807.45	\$ 92,428.81	\$ 3,225.31	\$ 1,694.01	\$ 1,694.01	\$ 1,765.31	غينيا بيساو	7
€ 5,256.93			€ 1,744.56	€ 1,744.56	€ 1,767.81		
\$ 5,504,375.29	\$ 5,028,425.45	\$ 441,094.09	\$ 6,610.79	\$ 6,610.79	\$ 28,244.96	العراق	8
€ 505,106.66			€ 238,410.89	€ 238,410.89	€ 28,284.88		
\$ 1,765.31					\$ 1,765.31	كيريباتي	9
€ 1,767.81					€ 1,767.81		
\$ 869,035.95	\$ 860,657.31	\$ 3,225.31	\$ 1,694.01	\$ 1,694.01	\$ 1,765.31	قيرغيزستان	10
€ 5,256.93			€ 1,744.56	€ 1,744.56	€ 1,767.81		
\$ 1,765.31					\$ 1,765.31	موريتانيا	11
€ 1,767.81					€ 1,767.81		
\$ 12,407.83	\$ 4,029.19	\$ 3,225.31	\$ 1,694.01	\$ 1,694.01	\$ 1,765.31	ناورو	12
€ 5,256.93			€ 1,744.56	€ 1,744.56	€ 1,767.81		
€ 724.25					€ 724.25	النيجر	13
€ 56,371.21					€ 56,371.21	نيجيريا	14
\$ 4,553.33			€ 1094.01	\$ 1,694.01	\$ 1,765.31	بالاو	15
€ 5,256.93			€ 1,744.56	€ 1,744.56	€ 1,767.81		
\$ 270,317.45	\$ 261,938.81	\$ 3,225.31	\$ 1,694.01	\$ 1,694.01	\$ 1,765.31	سان تومي وبرنسيبي	16
€ 5,256.93			€ 1,744.56	€ 1,744.56	€ 1,767.81		
\$ 37,521.02	\$ 29,142.38	\$ 3,225.31	\$ 1,694.01	\$ 1,694.01	\$ 1,765.31	جزر سليمان	17
€ 5,256.93			€ 1,744.56	€ 1,744.56	€ 1,767.81		
\$ 346,221.45	\$ 337,842.81	\$ 3,225.31	\$ 1,694.01	\$ 1,694.01	\$ 1,765.31	الصومال	18
€ 5,256.93			€ 1,744.56	€ 1,744.56	€ 1,767.81		
\$ 14,122.48					\$ 14,122.48	السودان	19
€ 35,181.78			€ 10,519.67	€ 10,519.67	€ 14,142.44		
\$ 435,587.35	\$ 406,822.45	\$ 9,740.45	\$ 5,098.95	\$ 5,098.95	\$ 8,826.55	تركمنستان	20
€ 19,341.25			€ 5,251.11	€ 5,251.11	€ 8,839.03		
€ 8,405,308.00	\$ 8,405,308.00					يوسلافيا	21
\$ 16,846,147.99	\$ 16,198,273.35	\$ 490,922.01	\$ 29,959.89	\$ 37,170.68	\$ 89,822.06	مجموع الدول الاعضاء كافة	
€ 708,058.33	€ -	€ -	€ 280,402.37	€ 280,402.37	€ 147,253.59		

الدول الأعضاء التي قد تواجه مشكلات في حقوق التصويت في: 21 نوفمبر/تشرين الثاني 2007

الدول الأعضاء	المبالغ المتأخرة بالدولار الأمريكي	المبالغ المتأخرة باليورو	المتأخرات التي حوّلت بسعر الميزانية الى الدولار الأمريكي	المتأخرات المستحقة عن العامين السابقين بالدولار الأمريكي	الاشتراكات المستحقة عن العامين السابقين باليورو	الاشتراكات المستحقة من الدولار بسعر الميزانية	الاشتراكات الموحدة المستحقة عن العامين السابقين	الحد الأدنى للمبالغ اللازم سدادها لضمان حق التصويت (بالدولار)
1 أنغيوا وباربودا	\$ 323,128.86	\$ 323,128.86	\$ 14,656.66	\$ 8,700.88	\$ 8,809.97	\$ 10,483.86	\$ 19,184.74	\$ 318,601.78
2 الأرجنتين	\$ 23,232,302.59	\$ 23,232,302.59	\$ 6,845,042.03	\$ 3,677,075.42	\$ 3,737,873.08	\$ 4,448,068.96	\$ 8,125,144.38	\$ 21,952,201.24
3 بروندي	\$ 89,003.02	\$ 89,003.02	\$ 6,255.75	\$ 3,459.32	\$ 3,512.37	\$ 4,179.71	\$ 7,639.03	\$ 87,620.73
4 جمهورية أفريقيا الوسطى	\$ 210,798.45	\$ 210,798.45	\$ 6,255.75	\$ 3,459.32	\$ 3,512.37	\$ 4,179.71	\$ 7,639.03	\$ 209,416.16
5 جزر القمر	\$ 273,096.83	\$ 273,096.83	\$ 6,255.75	\$ 3,459.32	\$ 3,512.37	\$ 4,179.71	\$ 7,639.03	\$ 271,714.54
6 كوستاريكا	\$ 58,395.15	\$ 58,395.15	\$ 148,670.34	\$ 88,774.11	\$ 89,867.51	\$ 106,942.33	\$ 195,716.44	\$ 11,350.05
7 جمهورية الكونغو الديمقراطية	\$ 26,717.83	\$ 26,717.83	\$ 23,002.27	\$ 12,105.83	\$ 12,316.53	\$ 14,656.66	\$ 26,762.49	\$ 22,958.61
8 الجمهورية الدومينيكية	\$ 85,463.55	\$ 85,463.55	\$ 171,686.42	\$ 102,699.61	\$ 103,957.64	\$ 123,709.59	\$ 226,409.20	\$ 30,741.77
9 غامبيا	\$ 69,384.71	\$ 69,384.71	\$ 6,255.75	\$ 3,459.32	\$ 3,512.37	\$ 4,179.71	\$ 7,639.03	\$ 68,002.42
10 غينيا بيساو	\$ 100,807.45	\$ 100,807.45	\$ 6,255.75	\$ 3,459.32	\$ 3,512.37	\$ 4,179.71	\$ 7,639.03	\$ 99,425.16
11 العراق	\$ 5,504,375.29	\$ 5,504,375.29	\$ 601,076.93	\$ 259,747.68	\$ 266,695.77	\$ 317,367.97	\$ 577,115.65	\$ 5,528,337.57
12 قبرغيزستان	\$ 869,035.95	\$ 869,035.95	\$ 6,255.75	\$ 3,459.32	\$ 3,512.37	\$ 4,179.71	\$ 7,639.03	\$ 867,653.66
13 ليبيريا	\$ 317,642.05	\$ 317,642.05	\$ 6,255.75	\$ 3,459.32	\$ 3,512.37	\$ 4,179.71	\$ 7,639.03	\$ 316,259.76
14 ناورو	\$ 12,407.83	\$ 12,407.83	\$ 6,255.75	\$ 3,459.32	\$ 3,512.37	\$ 4,179.71	\$ 7,639.03	\$ 11,025.54
15 بالاو	\$ 4,553.33	\$ 4,553.33	\$ 6,255.75	\$ 3,459.32	\$ 3,512.37	\$ 4,179.71	\$ 7,639.03	\$ 3,171.04
16 سان تومي وبرينسيبي	\$ 270,317.45	\$ 270,317.45	\$ 6,255.75	\$ 3,459.32	\$ 3,512.37	\$ 4,179.71	\$ 7,639.03	\$ 268,935.16
17 سيراليون	\$ 93,107.78	\$ 93,107.78	\$ 6,255.75	\$ 3,459.32	\$ 3,512.37	\$ 4,179.71	\$ 7,639.03	\$ 91,725.49
18 جزر سليمان	\$ 37,521.02	\$ 37,521.02	\$ 6,255.75	\$ 3,459.32	\$ 3,512.37	\$ 4,179.71	\$ 7,639.03	\$ 36,138.73
19 الصومال	\$ 346,221.45	\$ 346,221.45	\$ 6,255.75	\$ 3,459.32	\$ 3,512.37	\$ 4,179.71	\$ 7,639.03	\$ 344,839.16
20 السودان	\$ 14,122.48	\$ 14,122.48	\$ 41,866.32	\$ 24,337.33	\$ 24,662.11	\$ 29,347.91	\$ 53,685.24	\$ 2,304.56
21 طاجيكستان	\$ 142,717.07	\$ 142,717.07	\$ 3,091.38	\$ 3,459.32	\$ 3,512.37	\$ 4,179.71	\$ 7,639.03	\$ 138,170.42
22 تركمانستان	\$ 435,587.35	\$ 435,587.35	\$ 23,016.09	\$ 13,925.50	\$ 14,090.14	\$ 16,767.26	\$ 30,692.76	\$ 427,911.68
	\$ 32,675,180.27	\$ 32,675,180.27	\$ 7,960,704.86	\$ 4,235,796.84	\$ 4,307,445.84	\$ 5,125,860.54	\$ 9,361,657.38	\$ 31,108,505.25

أنماط سداد الدول الخمس عشرة التي تدفع أكبر الاشتراكات (تمثل نحو 85.49 في المائة من الاشتراكات المقدرة)
الاشتراكات الجارية المحصلة/ غير المسددة، 2007-2001 (بملايين الدولارات الأمريكية واليورو)

غير المسددة في نهاية الفترة	ديسمبر/ كانون الأول	نوفمبر/ تشرين الثاني	أكتوبر/ تشرين الأول	سبتمبر/ أيلول	أغسطس/ آب	يوليو/ تموز	يونيو/ حزيران	مايو/ أيار	أبريل/ نيسان	مارس/ آذار	فبراير/ شباط	يناير/ كانون الثاني	الاشتراكات المقدرة	السنة	المعدل
													38.89	2007 EUR	22.000%
													41.79	2007 USD	
6.60	16.57	15.72											38.89	2006 EUR	22.000%
19.79	22.00												41.79	2006 USD	
-	21.92	16.46											38.38	2005 EUR	22.000%
38.67													38.67	2005 USD	
-	30.48	7.90											38.38	2004 EUR	22.000%
17.26	12.32	9.09											38.67	2004 USD	
14.50		40.09	17.87										72.46	2003	22.000%
7.25			65.21										72.46	2002	22.000%
-	7.28		65.46										72.74	2001	22.000%
		17.53				17.53							35.10	2007 EUR	19.858%
		17.55				17.55							35.06	2007 USD	
-	17.55	17.55											35.10	2006 EUR	19.858%
-	17.53	17.53											35.06	2006 USD	
17.10			17.11										34.21	2005 EUR	19.611%
16.61			16.61										33.22	2005 USD	
-			34.21										34.21	2004 EUR	19.611%
-			33.22										33.22	2004 USD	
-	63.30												63.30	2003	19.625%
-								20.41		43.39			63.80	2002	19.780%
-	27.39									36.11			63.50	2001	19.749%
					15.62								15.62	2007 EUR	8.835%
											15.60		15.60	2007 USD	
-		15.62											15.62	2006 EUR	8.835%
-											15.60		15.60	2006 USD	
-							17.13						17.13	2005 EUR	9.817%
-											16.63		16.63	2005 USD	
-						17.13							17.13	2004 EUR	9.817%
-											16.63		16.63	2004 USD	
-						7.92		7.92			15.84		31.68	2003	9.824%
-		0.01	2.95			13.00					15.97		31.93	2002	9.901%
-						15.86					15.93		31.79	2001	9.885%

الولايات المتحدة
المتحدة

اليابان

ألمانيا

غير الممددة في نهاية الفترة	ديسمبر/ كانون الأول	نوفمبر/ تشرين الثاني	أكتوبر/ تشرين الأول	سبتمبر/ أيلول	أغسطس/ آب	يوليو/ تموز	يونيو/ حزيران	مايو/ أيار	أبريل/ نيسان	مارس/ آذار	فبراير/ شباط	يناير/ كانون الثاني	الإشترابات المقدرة	السنة	المعدل
								11.05					11.05	2007 EUR	6.250%
								10.06			0.97		11.03	2007 USD	
-	11.05												11.05	2006 EUR	6.250%
-	11.03												11.03	2006 USD	
-								9.70					9.70	2005 EUR	5.563%
-								4.40			5.03		9.43	2005 USD	
-							9.70						9.70	2004 EUR	5.563%
-							7.05					2.38	9.43	2004 USD	
-						17.96							17.96	2003	5.567%
-						18.10							18.10	2002	5.611%
-									18.01				18.01	2001	5.602%
										10.87			10.87	2007 EUR	6.151%
										10.86			10.86	2007 USD	
-											10.87		10.87	2006 EUR	6.151%
-										10.86			10.86	2006 USD	
-												11.34	11.34	2005 EUR	6.498%
-												11.01	11.01	2005 USD	
-											11.34		11.34	2004 EUR	6.498%
-										11.01			11.01	2004 USD	
-						20.97							20.97	2003	6.502%
-								21.14					21.14	2002	6.553%
-									21.04				21.04	2001	6.543%
							8.81						8.81	2007 EUR	4.983%
							8.80						8.80	2007 USD	
-											8.81		8.81	2006 EUR	4.983%
-										8.80			8.80	2006 USD	
-									8.88				8.88	2005 EUR	5.089%
-									8.62				8.62	2005 USD	
-							8.88						8.88	2004 EUR	5.089%
-							8.62						8.62	2004 USD	
-					0.98				15.05			0.40	16.43	2003	5.093%
-				0.80		15.76							16.56	2002	5.133%
-				0.26			16.22						16.48	2001	5.125%

المملكة المتحدة

فرنسا

إيطاليا

غير المصددة في نهاية الفترة	ديسمبر/ كانون الأول	نوفمبر/ تشرين الثاني	أكتوبر/ تشرين الأول	سبتمبر/ أيلول	أغسطس/ آب	يوليو/ تموز	يونيو/ حزيران	مايو/ أيار	أبريل/ نيسان	مارس/ آذار	فبراير/ شباط	يناير/ كانون الثاني	الإشترابات المقدرة	السنة	المعدل
											5.07		5.07	2007 EUR	2.869%
											5.06		5.06	2007 USD	
-												5.07	5.07	2006 EUR	2.869%
-												5.06	5.06	2006 USD	
-												4.48	4.48	2005 EUR	2.570%
-												4.35	4.35	2005 USD	
-												4.48	4.48	2004 EUR	2.570%
-												4.35	4.35	2004 USD	
-												8.30	8.30	2003	2.572%
-												8.37	8.37	2002	2.594%
-											8.32		8.32	2001	2.589%

كندا

						4.55							4.55	2007 EUR	2.571%
						4.54							4.54	2007 USD	
-										4.55			4.55	2006 EUR	2.571%
-									4.54				4.54	2006 USD	
-							4.42						4.42	2005 EUR	2.531%
-							4.29						4.29	2005 USD	
-									4.42				4.42	2004 EUR	2.531%
-									4.29				4.29	2004 USD	
-									8.17				8.17	2003	2.533%
-									8.23				8.23	2002	2.553%
-							8.18					0.02	8.20	2001	2.549%

إسبانيا

				0.30		3.40							3.70	2007 EUR	2.094%
		1.70		2.00									3.70	2007 USD	
-		0.15	3.55										3.70	2006 EUR	2.094%
-						3.70							3.70	2006 USD	
-		2.69											2.69	2005 EUR	1.539%
-					2.61								2.61	2005 USD	
0.21		2.48											2.69	2004 EUR	1.539%
-		2.61											2.61	2004 USD	
2.48			2.49										4.97	2003	1.541%
1.26	3.75												5.01	2002	1.554%
-	4.98												4.98	2001	1.550%

الصين

غير الممددة في نهاية الفترة	ديسمبر/ كانون الأول	نوفمبر/ تشرين الثاني	أكتوبر/ تشرين الأول	سبتمبر/ أيلول	أغسطس/ آب	يوليو/ تموز	يونيو/ حزيران	مايو/ أيار	أبريل/ نيسان	مارس/ آذار	فبراير/ شباط	يناير/ كانون الثاني	الإشترابات المقدرة	السنة	المعدل
													3.40	2007 EUR	1.921%
							0.12			1.69	1.32		3.39	2007 USD	
3.40													3.40	2006 EUR	1.921%
0.38	0.49	0.50	0.50	0.49	0.48	0.48	0.07						3.39	2006 USD	
-											1.90		1.90	2005 EUR	1.091%
0.77			0.74							0.34			1.85	2005 USD	
-								1.90					1.90	2004 EUR	1.091%
-								1.82				0.03	1.85	2004 USD	
-	0.60	0.60	0.64	1.18		0.28	0.22						3.52	2003	1.092%
-	1.40		1.29	0.50	0.36								3.55	2002	1.101%
-	0.34	0.40	0.40	0.40	1.50	0.50							3.54	2001	1.100%
						3.17							3.24	2007 EUR	1.832%
								3.23					3.23	2007 USD	
-								3.24					3.24	2006 EUR	1.832%
-								3.23					3.23	2006 USD	
0.46	2.78												3.24	2005 EUR	1.860%
-				3.15									3.15	2005 USD	
3.24													3.24	2004 EUR	1.860%
-	3.15												3.15	2004 USD	
-										6.00			6.00	2003	1.861%
-											6.05		6.05	2002	1.877%
-	5.59												5.59	2001	1.739%
										3.05			3.05	2007 EUR	1.724%
										3.04			3.04	2007 USD	
-											3.05		3.05	2006 EUR	1.724%
-											3.04		3.04	2006 USD	
-											3.05		3.05	2005 EUR	1.746%
-											2.96		2.96	2005 USD	
-				1.39					1.66				3.05	2004 EUR	1.746%
-									2.95			0.01	2.96	2004 USD	
-										5.63		0.03	5.66	2003	1.748%
-											5.67	0.01	5.68	2002	1.761%
-										5.64		0.02	5.66	2001	1.759%

المكسيك

جمهورية كوريا

هولندا

غير الممددة في نهاية الفترة	ديسمبر/ كانون الأول	نوفمبر/ تشرين الثاني	أكتوبر/ تشرين الأول	سبتمبر/ أيلول	أغسطس/ آب	يوليو/ تموز	يونيو/ حزيران	مايو/ أيار	أبريل/ نيسان	مارس/ آذار	فبراير/ شباط	يناير/ كانون الثاني	الإشترابات المقدرة	السنة	المعدل
					2.87								2.87	2007 EUR	1.624%
					2.87								2.87	2007 USD	
-					2.87								2.87	2006 EUR	1.624%
-						2.87							2.87	2006 USD	
-					2.85								2.85	2005 EUR	1.635%
-					2.77								2.77	2005 USD	
-				2.85									2.85	2004 EUR	1.635%
-				2.77									2.77	2004 USD	
-					5.28								5.28	2003	1.636%
-						5.32							5.32	2002	1.649%
-					5.29								5.29	2001	1.646%
						2.75							2.75	2007 EUR	1.554%
						2.62						0.12	2.74	2007 USD	
2.75													2.75	2006 EUR	1.554%
1.19											1.55		2.74	2006 USD	
4.19													4.19	2005 EUR	2.402%
4.07													4.07	2005 USD	
4.19													4.19	2004 EUR	2.402%
4.07													4.07	2004 USD	
7.75													7.75	2003	2.403%
6.79													6.79	2002	2.105%
7.22													7.22	2001	2.245%
											2.16		2.16	2007 EUR	1.221%
											2.16		2.16	2007 USD	
-										2.16			2.16	2006 EUR	1.221%
-										2.16			2.16	2006 USD	
-										2.23			2.23	2005 EUR	1.280%
-										2.17			2.17	2005 USD	
-											2.23		2.23	2004 EUR	1.280%
-											2.16	0.01	2.17	2004 USD	
-											4.12	0.01	4.13	2003	1.281%
-											4.13		4.13	2002	1.281%
-									4.08			0.04	4.12	2001	1.282%

أستراليا

البرازيل

سويسرا



منظمة الأغذية والزراعة للأمم المتحدة
اشتراكات البرنامج العادي
الدول الخمس والعشرون التي تدفع أكبر الاشتراكات
الوضع في: 21 نوفمبر/تشرين الثاني 2007

الاشتراكات المستحقة						المبالغ المحصلة من أول السنة حتى الآن (*)		معدل الاشتراكات	الدول الأعضاء
المجموع		المتأخرات عن: 2006 وما قبله		الاشتراكات المتعلقة بعام 2007		يورو	دولار أمريكي		
يورو	دولار أمريكي	يورو	دولار أمريكي	يورو	دولار أمريكي	يورو	دولار أمريكي		
45,497,420.00	46,627,465.00	6,605,710.00	4,840,645.00	38,891,710.00	41,786,820.00	-	16,772,402.00	22.00000%	الولايات المتحدة الأمريكية
-	-	-	-	-	-	35,105,071.69	35,055,525.98	19.85800%	اليابان
-	-	-	-	-	-	15,618,557.18	15,596,513.85	8.83500%	ألمانيا
-	-	-	-	-	-	11,048,781.25	11,033,187.50	6.25000%	المملكة المتحدة
-	-	-	-	-	-	10,873,768.56	10,858,421.81	6.15100%	فرنسا
-	-	-	-	-	-	8,808,972.32	8,796,539.73	4.98300%	إيطاليا
-	-	-	-	-	-	5,071,832.55	5,064,674.39	2.86900%	كندا
-	-	-	-	-	-	4,545,026.66	4,538,612.01	2.57100%	أستراليا
-	-	-	-	-	-	3,701,783.67	3,696,559.14	2.09400%	الصين
6,791,906.82	262,473.86	3,395,953.41	-	3,395,953.41	262,473.86	-	3,511,775.01	1.92100%	المكسيك
65,148.50	-	-	-	65,148.50	-	3,173,470.26	3,234,047.92	1.83200%	جمهورية كوريا
-	-	-	-	-	-	3,047,695.82	3,043,394.44	1.72400%	هولندا
-	-	-	-	-	-	2,870,915.32	2,866,863.44	1.62400%	أستراليا
-	-	-	-	-	-	5,494,337.94	3,939,553.89	1.55400%	البرازيل
-	-	-	-	-	-	2,158,489.91	2,155,443.51	1.22100%	سويسرا
-	-	-	-	-	-	1,926,907.45	1,924,187.90	1.09000%	بلجيكا
-	-	-	-	-	-	1,799,625.49	1,797,085.58	1.01800%	السويد
5,752,136.16	23,232,302.59	5,752,136.16	23,232,302.59	-	-	1,723,610.00	1,721,177.25	0.97500%	الأرجنتين
-	-	-	-	-	-	1,548,597.18	1,546,411.56	0.87600%	النمسا
-	-	-	-	-	-	1,294,033.26	1,292,206.92	0.73200%	الدانمرك
42,224.60	-	-	-	42,224.60	-	1,951,636.33	1,283,380.37	0.72700%	المملكة العربية السعودية
-	-	-	-	-	-	1,225,088.87	1,223,359.83	0.69300%	النرويج
-	-	-	-	-	-	961,685.92	960,328.64	0.54400%	فنلندا
-	-	-	-	-	-	956,382.51	955,032.71	0.54100%	اليونان
-	-	-	-	-	-	846,778.60	845,583.49	0.47900%	البرتغال
58,148,836.08	70,122,241.45	15,753,799.57	28,072,947.59	42,395,036.51	42,049,293.86	125,753,048.74	143,712,268.87	93.16200%	مجموع اشتراكات الدول الخمس والعشرون التي تدفع أكبر الاشتراكات
4,438,014.05	19,459,873.27	2,224,263.68	17,898,120.89	2,213,750.37	1,561,752.38	11,960,933.77	13,932,861.56	6.83800%	جميع الدول الأعضاء الأخرى
62,586,850.13	89,582,114.72	17,978,063.25	45,971,068.48	44,608,786.88	43,611,046.24	137,713,982.51	157,645,130.43	100.00000%	المجموع

(*) تشمل المقدمات من 2006