



منظمة الأغذية
والزراعة
للأمم المتحدة

联合国
粮食及
农业组织

Food
and
Agriculture
Organization
of
the
United
Nations

Organisation
des
Nations
Unies
pour
l'alimentation
et
l'agriculture

Продовольственная и
сельскохозяйственная
организация
Объединенных
Наций

Organización
de las
Naciones
Unidas
para la
Agricultura
y la
Alimentación

CONFÉRENCE

Trente-cinquième session (session extraordinaire)

Rome, 18-22 novembre 2008

État des contributions et des arriérés au 17 novembre 2008

Le tirage du présent document est limité pour réduire au maximum l'impact des méthodes de travail de la FAO sur l'environnement et contribuer à la neutralité climatique. Les délégués et observateurs sont priés d'apporter leur exemplaire personnel en séance et de ne pas demander de copies supplémentaires.

La plupart des documents de réunion de la FAO sont disponibles sur l'Internet, à l'adresse www.fao.org

Appendice A

État récapitulatif des contributions au Programme ordinaire^{a b}

| | 2008 | 2007 (à des fins de comparaison) |
|---|---|---|
| 1. Montants restant dus au 1er janvier | | |
| Contributions courantes ^c | 222 749 000,00 USD <i>185 677 500,00 euros</i> | 179 481 000,00 USD <i>176 780 500,00 euros</i> |
| Arriérés de contributions ^d | 60 875 717,64 USD <i>32 842 389,43 euros</i> | 67 746 245,15 USD <i>23 520 332,64 euros</i> |
| Total | 283 624 717,64 USD <i>218 519 889,43 euros</i> | 247 227 245,15 USD <i>200 300 832,64 euros</i> |
| 2. Montants recouverts du 1er janvier au 17 novembre | | |
| Contributions courantes | 156 970 159,34 USD <i>134 559 360,94 euros</i> | 135 852 300,66 USD <i>132 166 163,90 euros</i> |
| Arriérés de contributions | 12 060 119,52 USD <i>5 057 447,24 euros</i> | 21 755 286,67 USD <i>5 541 830,93 euros</i> |
| Total | 169 030 278,86 USD <i>139 616 808,18 euros</i> | 157 607 587,33 USD <i>137 707 994,83 euros</i> |
| 3. Montants restant dus au 17 novembre | | |
| Contributions courantes | 65 778 840,66 USD <i>51 118 139,06 euros</i> | 43 628 699,34 USD <i>44 614 336,10 euros</i> |
| Arriérés de contributions | 48 815 598,12 USD <i>27 784 942,19 euros</i> | 45 990 958,48 USD <i>17 978 501,71 euros</i> |
| Total | 114 594 438,78 USD <i>78 903 081,25 euros</i> | 89 619 657,82 USD <i>62 592 837,81 euros</i> |
| Versements par tranches exigibles dans les prochaines années | 4 051 533,13 USD <i>9 592,33 euros</i> | 5 118 263,71 USD <i>5 610,48 euros</i> |
| Total des montants restant dus | 118 645 971,91 USD <i>78 912 673,58 euros</i> | 94 737 921,53 USD <i>62 598 448,29 euros</i> |

^a L'Annexe B donne le détail de tous les montants recouverts en 2008.

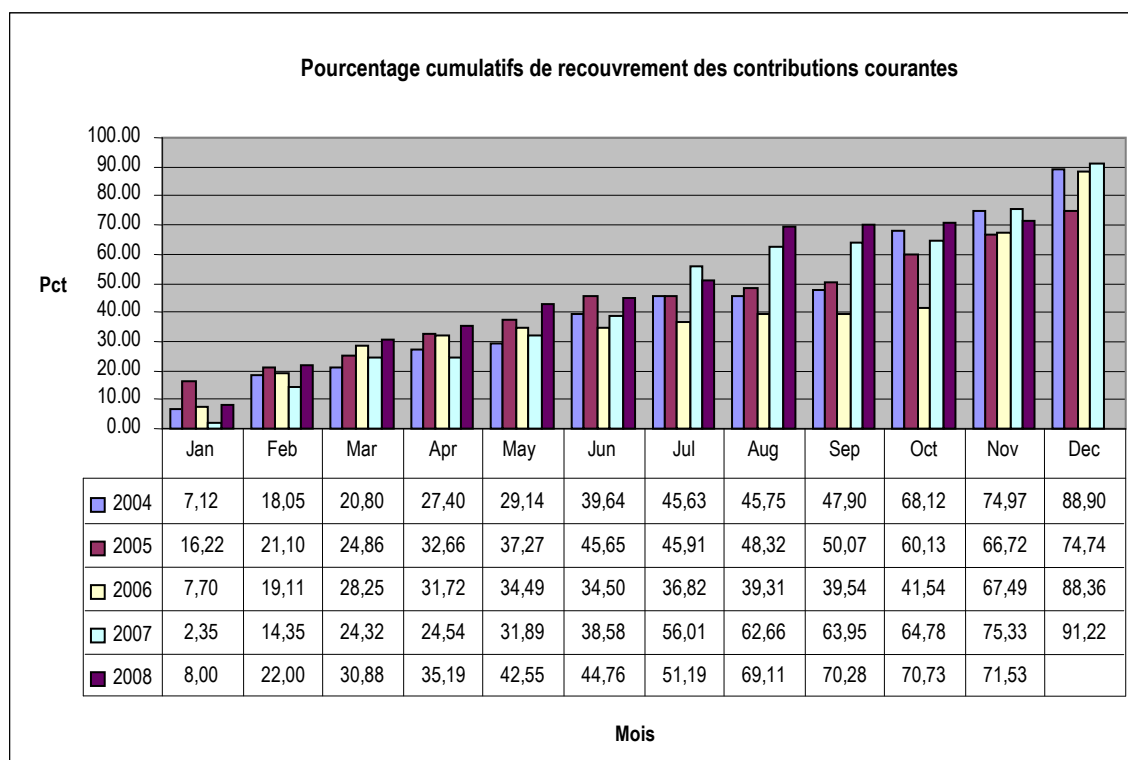
^b Les arriérés de contributions comprennent les arriérés payables par des versements échelonnés autorisés par la Conférence.

^c Dont 5 800 000 USD pour le Fonds de péréquation des impôts en 2008 et 2 950 000 USD en 2007.

^d Au 1^{er} janvier, les arriérés de contributions incluent le report du solde de l'exercice précédent plus les paiements d'arriérés dus au 1^{er} janvier, moins les nouveaux versements échelonnés approuvés par la Conférence et les contributions des nouveaux membres, le cas échéant.

Contributions courantes

4. Les statistiques ci-après indiquent les pourcentages cumulatifs de recouvrement des contributions courantes au cours des cinq dernières années.



Les chiffres concernant les montants recouverts sont obtenus en additionnant les montants reçus en USD et en euros. Tous les chiffres sont calculés le dernier jour du mois.

5. On trouvera ci-après la situation au 17 novembre 2008 des contributions ordinaires des États Membres, au titre de 2008, ainsi que les chiffres comparatifs des quatre années précédentes à la même date:

Nombre d'États Membres

| | 2008 USD | 2008 euros | 2007 USD | 2007 euros | 2006 USD | 2006 euros | 2005 USD | 2005 euros | 2004 USD | 2004 euros |
|--|-------------------|-------------------|-------------------|-------------------|-------------------|-------------------|-------------------|-------------------|-------------------|-------------------|
| Contributions intégralement versées | 137 | 126 | 135 | 123 | 120 | 99 | 115 | 104 | 109 | 87 |
| Contributions partiellement versées | 8 | 8 | 8 | 14 | 13 | 23 | 13 | 15 | 18 | 16 |
| Aucun paiement | <u>46</u> | <u>57</u> | <u>45</u> | <u>51</u> | <u>55</u> | <u>66</u> | <u>59</u> | <u>68</u> | <u>60</u> | <u>84</u> |
| Total | <u>191</u> | <u>191</u> | <u>188</u> | <u>188</u> | <u>188</u> | <u>188</u> | <u>187</u> | <u>187</u> | <u>187</u> | <u>187</u> |

Arriérés de contributions

6. La situation des arriérés de contributions des États Membres au 17 novembre 2008 était la suivante:

Nombre d'États Membres

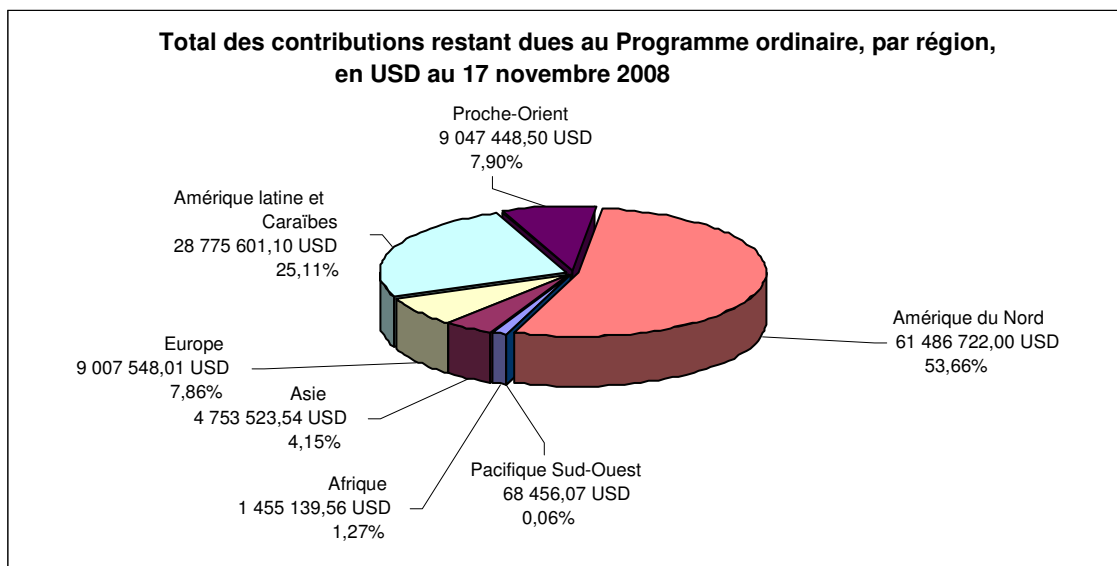
| | | |
|--|-----------|----|
| Arriérés au 1^{er} janvier 2008 | 74 | |
| Arriérés intégralement versés (<i>Appendice D</i>) | | 24 |
| Arriérés partiellement versés (<i>Appendice E</i>) | | 24 |
| Aucun paiement (<i>Appendice F</i>) | | 26 |
| Arriérés au 17 novembre 2008 (<i>Appendice C</i>) | 50 | |

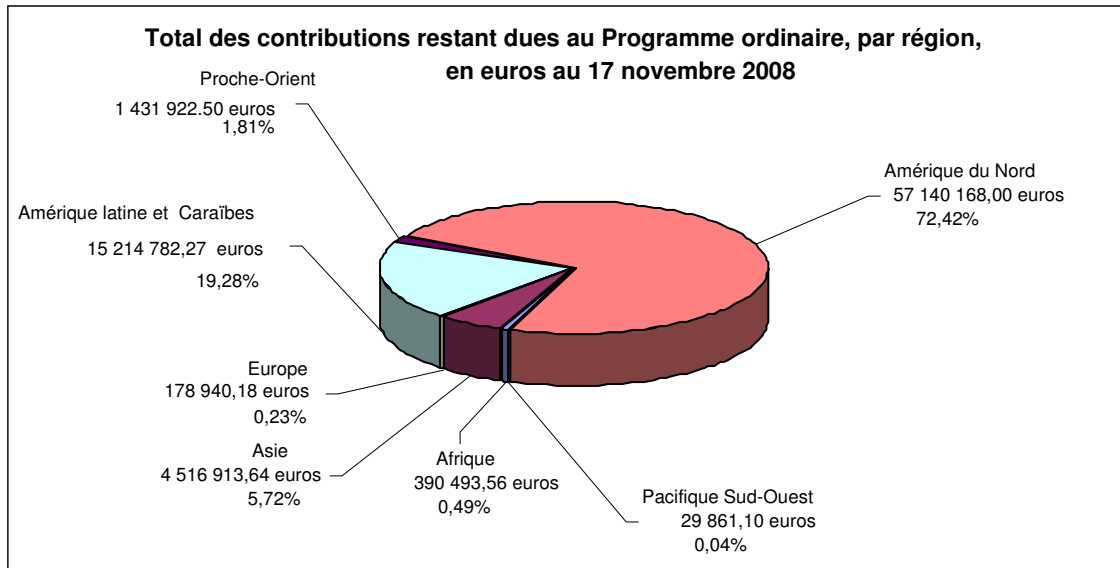
7. Informations complémentaires sur les arriérés dus au 17 novembre 2008:

- Le total des arriérés au 17 novembre s'élevait à *48 815 598,12 USD et 27 784 942,19 euros (Appendice B/Appendice C), soit 17,23 pour cent* des contributions courantes.
- *Cinq États Membres* étaient redevables d'arriérés *supérieurs à un million d'USD (Appendice C)*.
- Les arriérés des États redevables de plus de 1 million d'USD représentaient *91,44 pour cent* du total des arriérés.
- *Vingt-deux États Membres* avaient accumulé des arriérés tels qu'ils risquaient de perdre leur droit de vote en vertu de l'Article III.4 de l'Acte constitutif (*Appendice G*).

Total des contributions restant dues

8. Le graphique ci-après indique la répartition géographique de l'ensemble des contributions au Programme ordinaire restant dues en USD et en euros, au 17 novembre 2008.





Appendice B

Contributions au Programme ordinaire - Situation au 17 novembre 2008

| États Membres | Montants recouvrés: ¹ | | Contributions restant dues | | | | Total des montants restant dus | |
|--------------------|---|---------------|------------------------------------|------------|---|--------------|--------------------------------|--------------|
| | Montants recouvrés à ce jour ³ | | Au titre des contributions de 2008 | | Arriérés: 2007 et années antérieures ² | | | |
| | USD | EUROS | USD | EUROS | USD | EUROS | USD | EUROS |
| Afghanistan | 2 169,49 | 1 856,77 | - | - | - | - | - | - |
| Afrique du Sud | 633 491,08 | 542 178,30 | - | - | - | - | - | - |
| Albanie | 13 016,94 | 11 140,65 | - | - | - | - | - | - |
| Algérie | 186 576,14 | 159 682,65 | - | - | - | - | - | - |
| Allemagne | 18 698 834,31 | 16 003 543,73 | - | - | - | - | - | - |
| Andorre | 19 562,56 | 17 063,96 | - | - | - | - | - | - |
| Angola | 6 508,47 | 5 570,33 | - | - | - | - | - | - |
| Antigua-et-Barbuda | 10 000,00 | - | 4 338,98 | 3 713,55 | 318 424,79 | 17 619,94 | 322 763,77 | 21 333,49 |
| Arabie saoudite | 959 401,45 | 1 438 519,40 | 672 055,03 | - | - | - | 672 055,03 | - |
| Argentine | 1 721 177,00 | 1 723 610,00 | - | - | 22 220 548,82 | 4 635 691,59 | 22 220 548,82 | 4 635 691,59 |
| Arménie | 79 338,98 | 3 713,55 | - | - | - | - | - | - |
| Australie | 3 896 404,04 | 3 334 767,90 | - | - | - | - | - | - |
| Autriche | 1 933 015,59 | 1 654 386,53 | - | - | - | - | - | - |
| Azerbaïdjan | 136 529,70 | 8 839,03 | - | 444,85 | - | - | - | 444,85 |
| Bahamas | 34 711,84 | 29 708,40 | - | - | - | - | - | - |
| Bahreïn | 71 593,17 | 61 273,58 | - | - | - | - | - | - |
| Bangladesh | 21 694,90 | 18 567,75 | - | - | - | - | - | - |
| Barbade | 19 525,41 | 16 710,98 | - | - | - | - | - | - |
| Bélarus | 43 389,80 | 37 135,50 | - | - | - | - | - | - |
| Belgique | 2 403 794,92 | 2 057 306,70 | - | - | - | - | - | - |
| Belize | 2 169,49 | 1 856,77 | - | - | - | - | - | - |
| Bénin | 2 169,49 | 817,39 | - | 1 789,22 | - | - | - | 1 789,22 |
| Bhoutan | 2 169,49 | 1 856,77 | - | - | - | - | - | - |
| Bolivie | 11 140,65 | 13 016,94 | 13 016,94 | 11 140,65 | 42 619,35 | 1 060,96 | 55 636,29 | 12 201,61 |
| Bosnie-Herzégovine | 13 016,94 | 11 140,65 | - | - | - | - | - | - |
| Botswana | 30 372,86 | 25 994,85 | - | - | - | - | - | - |
| Brésil | 1 909 151,20 | 1 633 962,00 | - | - | - | - | - | - |
| Bulgarie | - | - | 43 389,80 | 37 135,50 | - | - | 43 389,80 | 37 135,50 |
| Burkina Faso | 4 338,98 | 3 713,55 | - | - | - | - | - | - |
| Burundi | 32 425,60 | 4 198,35 | - | - | - | - | - | - |
| Cambodge | 2 169,49 | 1 856,77 | - | - | - | - | - | - |
| Cameroun | 19 525,41 | 16 710,98 | - | - | - | - | - | - |
| Canada | 6 491 114,08 | 5 555 470,80 | - | - | - | - | - | - |
| Cap-Vert | - | - | 2 169,49 | 1 856,77 | 1 765,31 | 1 767,81 | 3 934,80 | 3 624,58 |
| Chili | 757 364,50 | 244 697,53 | - | 300 797,55 | - | 561 421,55 | - | 862 219,10 |
| Chine | 5 814 233,20 | 4 976 157,00 | - | - | - | - | - | - |
| Chypre | 95 457,56 | 81 698,10 | - | - | - | - | - | - |
| Colombie | 229 965,94 | 196 818,15 | - | - | - | - | - | - |
| Comores | - | - | 2 169,49 | 1 856,77 | 274 862,14 | 7 024,74 | 277 031,63 | 8 881,51 |
| Congo | 2 169,49 | 1 856,77 | - | - | - | - | - | - |

| États Membres | Montants recouvrés: ¹ | | Contributions restant dues | | | | Total des montants restant dus | |
|-----------------------|---|---------------|------------------------------------|---------------|---|---------------|--------------------------------|---------------|
| | Montants recouvrés à ce jour ³ | | Au titre des contributions de 2008 | | Arriérés: 2007 et années antérieures ² | | | |
| | USD | EUROS | USD | EUROS | USD | EUROS | USD | EUROS |
| Costa Rica | 18 430,11 | - | 69 423,68 | 59 416,80 | 92 611,06 | 179 735,02 | 162 034,74 | 239 151,82 |
| Côte d'Ivoire | - | - | 19 525,41 | 16 710,98 | - | 27 967,24 | 19 525,41 | 44 678,22 |
| Croatie | 108 474,50 | 92 838,75 | - | - | - | - | - | - |
| Cuba | - | 109 732,53 | 117 152,46 | 100 265,85 | 155 347,28 | 81 869,15 | 272 499,74 | 182 135,00 |
| Danemark | 1 611 931,07 | 1 379 583,83 | - | - | - | - | - | - |
| Djibouti | - | 30,00 | 2 169,49 | 1 826,77 | - | - | 2 169,49 | 1 826,77 |
| Dominique | 2 169,49 | - | - | 1 856,77 | - | 1 767,81 | - | 3 624,58 |
| Égypte | 193 084,61 | 165 252,98 | - | - | - | - | - | - |
| El Salvador | 43 389,80 | 37 135,50 | - | - | - | - | - | - |
| Émirats arabes unis | 659 524,96 | 564 459,60 | - | - | - | - | - | - |
| Équateur | 45 559,29 | 34 564,06 | - | 4 428,22 | - | - | - | 4 428,22 |
| Érythrée | - | - | 2 169,49 | 1 856,77 | - | - | 2 169,49 | 1 856,77 |
| Espagne | 6 471 588,67 | 5 538 759,83 | - | - | - | - | - | - |
| Estonie | 34 711,84 | 29 708,40 | - | - | - | - | - | - |
| États-Unis d'Amérique | 9 418 749,00 | - | 53 528 780,00 | 40 849 050,00 | 7 957 942,00 | 16 291 118,00 | 61 486 722,00 | 57 140 168,00 |
| Éthiopie | 6 508,47 | 5 570,33 | - | - | - | - | - | - |
| Fédération de Russie | 2 616 404,94 | 2 239 270,65 | - | - | - | - | - | - |
| Fidji | 6 508,47 | 5 570,33 | - | - | - | - | - | - |
| Finlande | 1 230 100,83 | 1 052 791,43 | - | - | - | - | - | - |
| France | 13 737 210,68 | 11 757 099,30 | - | - | - | - | - | - |
| Gabon | 17 355,92 | 14 854,20 | - | - | - | - | - | - |
| Gambie | 73 319,51 | 8 881,51 | - | - | - | - | - | - |
| Géorgie | 26 508,47 | 5 570,33 | - | - | - | - | - | - |
| Ghana | 7 061,24 | 7 071,22 | 1 616,72 | 355,88 | - | - | 1 616,72 | 355,88 |
| Grèce | 1 299 524,51 | 1 112 208,23 | - | - | - | - | - | - |
| Grenade | 2 169,49 | 1 856,77 | - | - | - | - | - | - |
| Guatemala | 17 117,46 | 65 680,07 | 60 054,24 | 59 416,80 | - | 4 273,06 | 60 054,24 | 63 689,86 |
| Guinée | - | - | 2 169,49 | 1 856,77 | - | 10 455,97 | 2 169,49 | 12 312,74 |
| Guinée-Bissau | - | - | 2 169,49 | 1 856,77 | 102 572,76 | 7 024,74 | 104 742,25 | 8 881,51 |
| Guinée équatoriale | 1 436,17 | 2 405,59 | 2 902,81 | 1 307,96 | - | - | 2 902,81 | 1 307,96 |
| Guyana | 2 169,49 | - | - | 1 856,77 | - | - | - | 1 856,77 |
| Haïti | - | - | 4 338,98 | 3 713,55 | - | 5 303,42 | 4 338,98 | 9 016,97 |
| Honduras | 10 847,45 | 9 283,88 | - | - | - | - | - | - |
| Hongrie | - | 407 000,00 | 531 525,05 | 47 909,88 | - | - | 531 525,05 | 47 909,88 |
| Îles Cook | - | - | 2 169,49 | 1 856,77 | - | - | 2 169,49 | 1 856,77 |
| Îles Marshall | 2 169,49 | 3 662,92 | - | - | - | - | - | - |
| Îles Salomon | 5 700,11 | 5 392,39 | - | - | 35 755,71 | 3 489,12 | 35 755,71 | 3 489,12 |
| Inde | 980 609,48 | 839 262,30 | - | - | - | - | - | - |
| Indonésie | 351 457,38 | 300 797,55 | - | - | - | - | - | - |

| États Membres | Montants recouverts: ¹ | | Contributions restant dues | | | | Total des montants restant dus | |
|---|--|---------------|------------------------------------|--------------|---|--------------|--------------------------------|--------------|
| | Montants recouverts à ce jour ³ | | Au titre des contributions de 2008 | | Arriérés: 2007 et années antérieures ² | | | |
| | USD | EUROS | USD | EUROS | USD | EUROS | USD | EUROS |
| Iran (République islamique d') | - | - | 392 677,69 | 336 076,28 | 283 117,03 | 282 848,60 | 675 794,72 | 618 924,88 |
| Iraq | 28 244,96 | 28 284,88 | 32 542,35 | 27 851,63 | 5 476 130,33 | 476 821,78 | 5 508 672,68 | 504 673,41 |
| Irlande | 969 762,03 | 829 978,43 | - | - | - | - | - | - |
| Islande | 80 271,13 | - | - | 68 700,68 | - | - | - | 68 700,68 |
| Israël | 913 355,29 | 781 702,28 | - | - | - | - | - | - |
| Italie | 11 073 076,96 | 9 476 979,60 | - | - | - | - | - | - |
| Jamahiriya arabe libyenne | - | - | 134 508,38 | 115 120,05 | 109 961,11 | - | 244 469,49 | 115 120,05 |
| Jamaïque | 21 694,90 | 18 567,75 | - | - | - | - | - | - |
| Japon | 36 243 499,94 | 31 019 283,15 | - | - | - | - | - | - |
| Jordanie | 26 033,88 | 36 815,65 | - | 22 281,30 | - | - | - | 22 281,30 |
| Kazakhstan | 280 375,73 | 53 846,48 | - | - | - | - | - | - |
| Kenya | 21 694,90 | 18 567,75 | - | - | - | - | - | - |
| Kirghizistan | - | - | 2 169,49 | 1 856,77 | 870 801,26 | 7 024,74 | 872 970,75 | 8 881,51 |
| Kiribati | 2 169,49 | 1 856,77 | - | - | 3 530,62 | - | 3 530,62 | - |
| Koweït | 397 016,67 | 339 789,83 | - | - | - | - | - | - |
| Lesotho | 2 169,49 | 1 856,77 | - | - | - | - | - | - |
| Lettonie | 39 050,82 | 33 421,95 | - | - | - | - | - | - |
| L'ex-République yougoslave de Macédoine | 10 847,45 | 9 283,88 | - | - | - | - | - | - |
| Liban | - | - | 73 762,66 | 63 130,35 | 44 132,75 | 44 195,13 | 117 895,41 | 107 325,48 |
| Libéria | 16 268,30 | - | 2 169,49 | 1 856,77 | 296 217,75 | 7 024,74 | 298 387,24 | 8 881,51 |
| Lituanie | 252 282,27 | 57 560,03 | - | - | - | - | - | - |
| Luxembourg | 186 576,14 | 159 682,65 | - | - | - | - | - | - |
| Madagascar | 4 338,98 | 3 713,55 | - | - | - | - | - | - |
| Malaisie | 414 372,59 | 354 644,03 | - | - | - | - | - | - |
| Malawi | 2 169,49 | 3 624,58 | - | - | - | - | - | - |
| Maldives | 2 169,49 | 1 856,77 | - | - | - | - | - | - |
| Mali | 2 225,21 | 1 856,77 | - | - | - | - | - | - |
| Malte | 36 881,33 | 31 565,18 | - | - | - | - | - | - |
| Maroc | 91 118,58 | - | - | 77 984,55 | - | - | - | 77 984,55 |
| Maurice | 23 864,39 | 20 424,53 | - | - | - | - | - | - |
| Mauritanie | - | - | 2 169,49 | 1 856,77 | 3 530,62 | 3 535,62 | 5 700,11 | 5 392,39 |
| Mexique | - | 2 524 320,00 | 4 920 403,32 | 4 211 165,70 | 262 473,86 | 4 267 586,82 | 5 182 877,18 | 8 478 752,52 |
| Micronésie (États fédérés de) | 2 169,49 | 1 636,81 | - | 1 856,77 | - | 3 038,65 | - | 4 895,42 |
| Monaco | 6 508,47 | 5 570,33 | - | - | - | - | - | - |
| Mongolie | 1 856,77 | - | 312,72 | 1 856,77 | - | - | 312,72 | 1 856,77 |
| Monténégro | - | 2 298,72 | 2 169,49 | - | 441,33 | - | 2 610,82 | - |
| Mozambique | 2 169,49 | 1 856,77 | - | - | - | - | - | - |
| Myanmar | 17 653,10 | 16 066,05 | 10 847,45 | 9 283,88 | - | 1 691,52 | 10 847,45 | 10 975,40 |
| Namibie | 13 016,94 | 11 140,65 | - | - | - | - | - | - |
| Nauru | - | - | 2 169,49 | 1 856,77 | 14 173,14 | 7 024,74 | 16 342,63 | 8 881,51 |

| États Membres | Montants recouverts: ¹ | | Contributions restant dues | | | | Total des montants restant dus | |
|---------------------------------------|---|---------------|------------------------------------|--------------|---|------------|--------------------------------|--------------|
| | Montants recouverts à ce jour: ³ | | Au titre des contributions de 2008 | | Arriérés: 2007 et années antérieures ² | | | |
| | USD | EUROS | USD | EUROS | USD | EUROS | USD | EUROS |
| Népal | 6 508,47 | 5 570,33 | - | - | - | - | - | - |
| Nicaragua | - | - | 4 338,98 | 3 713,55 | 1 765,31 | 5 859,93 | 6 104,29 | 9 573,48 |
| Niger | 2 169,49 | 4 348,83 | - | - | 1 765,31 | - | 1 765,31 | - |
| Nigéria | 75 908,33 | 76 051,62 | 104 135,52 | 89 125,20 | - | 56 335,21 | 104 135,52 | 145 460,41 |
| Nioué | 2 169,49 | 1 856,77 | - | - | - | - | - | - |
| Norvège | 1 705 219,14 | 1 459 425,15 | - | - | - | - | - | - |
| Nouvelle-Zélande | 557 558,93 | 477 191,18 | - | - | - | - | - | - |
| Oman | 158 372,77 | 135 544,58 | - | - | - | - | - | - |
| Ouganda | 6 508,47 | 118,36 | - | 5 570,33 | - | 477,11 | - | 6 047,44 |
| Ouzbékistan | 17 355,92 | 14 854,20 | - | - | 24 714,34 | 24 749,27 | 24 714,34 | 24 749,27 |
| Pakistan | 127 737,50 | - | 262,41 | 109 549,73 | - | - | 262,41 | 109 549,73 |
| Palaos | - | - | 2 169,49 | 1 856,77 | 6 318,64 | 7 024,74 | 8 488,13 | 8 881,51 |
| Panama | 49 898,27 | 42 705,83 | - | - | - | - | - | - |
| Papouasie-Nouvelle-Guinée | 4 338,98 | 3 713,55 | - | - | - | - | - | - |
| Paraguay | 46 026,69 | 549,49 | - | 9 283,88 | - | 97 982,71 | - | 107 266,59 |
| Pays-Bas | 4 082 980,18 | 3 494 450,55 | - | - | - | - | - | - |
| Pérou | 54 287,87 | 149 526,54 | 169 220,22 | 144 828,45 | 164 169,14 | 182 820,80 | 333 389,36 | 327 649,25 |
| Philippines | 169 220,22 | 436 108,72 | - | 144 828,45 | - | 112 736,18 | - | 257 564,63 |
| Pologne | 1 093 422,96 | 935 814,60 | - | - | - | - | - | - |
| Portugal | 1 149 829,70 | 984 090,75 | - | - | - | - | - | - |
| Qatar | 186 576,14 | 159 682,65 | - | - | - | - | - | - |
| République démocratique populaire lao | 2 169,49 | 1 856,77 | - | - | - | - | - | - |
| Rép. populaire démocratique de Corée | 15 186,43 | - | - | 12 997,43 | - | - | - | 12 997,43 |
| République arabe syrienne | 34 711,84 | 29 708,40 | - | - | - | - | - | - |
| République centrafricaine | - | - | 2 169,49 | 1 856,77 | 212 563,76 | 7 024,74 | 214 733,25 | 8 881,51 |
| République de Corée | - | - | 4 738 166,16 | 4 055 196,60 | - | 65 148,50 | 4 738 166,16 | 4 120 345,10 |
| République de Moldova | 102 169,49 | 1 856,77 | - | - | - | - | - | - |
| République démocratique du Congo | - | - | 6 508,47 | 5 570,33 | 32 013,76 | 24 633,06 | 38 522,23 | 30 203,39 |
| République dominicaine | 52 067,76 | - | 52 067,76 | 44 562,60 | 96 946,95 | 207 915,28 | 149 014,71 | 252 477,88 |
| République tchèque | 611 796,18 | 523 610,55 | - | - | - | - | - | - |
| République-Unie de Tanzanie | 13 016,94 | 11 140,65 | - | - | - | - | - | - |
| Roumanie | 151 864,30 | 129 974,25 | - | - | - | - | - | - |
| Royaume-Uni | 14 481 345,75 | 12 393 973,13 | - | - | - | - | - | - |
| Rwanda | 2 169,49 | 1 856,77 | - | - | - | - | - | - |
| Sainte-Lucie | 2 169,49 | 2 715,35 | - | - | - | - | - | - |
| Saint-Kitts-et-Nevis | 2 169,49 | 1 856,77 | - | - | - | - | - | - |
| Saint-Marin | 6 508,47 | 5 570,33 | - | - | - | - | - | - |
| Saint-Vincent-et-les Grenadines | - | - | 2 169,49 | 1 856,77 | - | - | 2 169,49 | 1 856,77 |
| Samoa | 2 169,49 | 1 856,77 | - | - | - | - | - | - |
| Sao Tomé-et-Principe | - | - | 2 169,49 | 1 856,77 | 272 082,76 | 7 024,74 | 274 252,25 | 8 881,51 |
| Sénégal | 17 504,51 | 16 253,18 | - | - | - | - | - | - |

| États Membres | Montants recouverts: ¹ | | Contributions restant dues | | | | Total des montants restant dus | |
|--|---|-------------------------|------------------------------------|------------------------|---|------------------------|--------------------------------|------------------------|
| | Montants recouverts à ce jour: ³ | | Au titre des contributions de 2008 | | Arriérés: 2007 et années antérieures ² | | | |
| | USD | EUROS | USD | EUROS | USD | EUROS | USD | EUROS |
| Serbie | 45 559,29 | 38 992,28 | - | - | - | - | - | - |
| Seychelles | 36 776,82 | 8 804,23 | - | - | - | - | - | - |
| Sierra Leone | - | - | 2 169,49 | 1 856,77 | 94 873,09 | 7 024,74 | 97 042,58 | 8 881,51 |
| Slovaquie | 136 677,87 | 116 976,83 | - | - | - | - | - | - |
| Slovénie | 210 440,53 | 180 107,18 | - | - | - | - | - | - |
| Somalie | - | - | 2 169,49 | 1 856,77 | 347 986,76 | 7 024,74 | 350 156,25 | 8 881,51 |
| Soudan | 44 939,86 | 67 891,97 | - | - | - | - | - | - |
| Sri Lanka | 34 711,84 | 29 708,40 | - | - | - | - | - | - |
| Suède | 2 334 371,24 | 1 997 889,90 | - | - | - | - | - | - |
| Suisse | 2 651 116,78 | 2 268 979,05 | - | - | - | - | - | - |
| Suriname | - | - | 2 169,49 | 1 856,77 | - | - | 2 169,49 | 1 856,77 |
| Swaziland | - | - | 4 338,98 | 3 713,55 | - | - | 4 338,98 | 3 713,55 |
| Tadjikistan | 765,00 | 1 763,00 | 2 169,49 | 1 856,77 | 141 952,07 | 2 602,61 | 144 121,56 | 4 459,38 |
| Tchad | 2 169,49 | 1 856,77 | - | - | - | - | - | - |
| Thaïlande | 405 694,63 | 347 216,93 | - | - | - | - | - | - |
| Timor-Leste | - | - | 2 169,49 | 1 856,77 | 1 765,31 | 1 767,81 | 3 934,80 | 3 624,58 |
| Togo | 3 129,26 | 1 856,77 | - | - | - | - | - | - |
| Tonga | 2 169,49 | 1 856,77 | - | - | - | - | - | - |
| Trinité-et-Tobago | 56 576,23 | 50 132,93 | 2 000,00 | - | - | - | 2 000,00 | - |
| Tunisie | 67 254,19 | 57 560,41 | - | 620,63 | - | - | - | 620,63 |
| Turkménistan | - | - | 13 016,94 | 11 140,65 | 444 413,90 | 28 180,28 | 457 430,84 | 39 320,93 |
| Turquie | 830 914,67 | 711 144,83 | - | - | - | - | - | - |
| Tuvalu | 2 169,49 | 4 953,93 | - | - | - | - | - | - |
| Ukraine | 97 627,05 | 83 554,88 | - | - | - | - | - | - |
| Uruguay | 58 576,23 | 136 755,38 | - | - | - | - | - | - |
| Vanuatu | - | - | 2 169,49 | 1 856,77 | - | - | 2 169,49 | 1 856,77 |
| Venezuela (République bolivarienne du) | 436 067,49 | 390 811,97 | - | - | - | - | - | - |
| Viet Nam | 52 067,76 | 44 562,60 | - | - | - | - | - | - |
| Yémen | 13 651,36 | 12 997,43 | 1 712,28 | - | - | 227,28 | 1 712,28 | 227,28 |
| Yougoslavie | - | - | - | - | 8 405 308,00 | - | 8 405 308,00 | - |
| Zambie | - | - | 2 169,49 | 1 856,77 | - | - | 2 169,49 | 1 856,77 |
| Zimbabwe | 17 355,92 | 14 854,20 | - | - | - | - | - | - |
| Total | \$ 169 030 278,86 | € 139 616 808,18 | \$ 65 778 840,66 | € 51 118 139,06 | \$ 48 815 598,12 | € 27 784 942,19 | \$ 114 594 438,78 | € 78 903 081,25 |

^{1/} Sur les montants reçus en USD, 156 955 291,58 ont été crédités aux contributions de 2008 et 12 060 119,52 USD aux arriérés. Sur les montants reçus en euros 134 559 360,94 euros ont été crédités aux contributions de 2008 et 5 057 447,24 aux arriérés.

^{2/} Y compris les tranches d'arriérés de 20 070,10 dues en 2008.

^{3/} Y compris les avances reportées des années précédentes.

Arriérés réglés par tranches annuelles, conformément à une autorisation de la Conférence - Tableau récapitulatif

| États Membres | Montants recouvrés | | Tranches dues | | | | Total des montants dus | |
|---------------|---------------------|-----------------|------------------|----------|----------------------|----------------------|------------------------|-----------------|
| | | | En 2008 | En 2008 | Les années suivantes | Les années suivantes | | |
| | USD | EUROS | USD | EUROS | USD | EUROS | USD | EUROS |
| Arménie | 75 000,00 | | | | 1 428 298,63 | | 1 428 298,63 | |
| Azerbaïdjan | 125 682,25 | | | | 628 411,25 | | 628 411,25 | |
| Bolivie | - | | 20 070,10 | | 20 070,17 | | 40 140,27 | |
| Burundi | 30 256,11 | 2 341,58 | - | - | 60 512,22 | 4 683,16 | 60 512,22 | 4 683,16 |
| Géorgie | 20 000,00 | | - | | 1 237 323,08 | | 1 237 323,08 | |
| Kazakhstan | 217 460,53 | | - | | - | | - | |
| Lituanie | 554 421,48 | | - | | - | | - | |
| Moldova | 100 000,00 | | - | | 574 658,63 | | 574 658,63 | |
| Seychelles | 14 608,45 | 701,31 | - | | 102 259,15 | 4 909,17 | 102 259,15 | 4 909,17 |
| Total | 1 137 428,82 | 3 042,89 | 20 070,10 | - | 4 051 533,13 | 9 592,33 | 4 071 603,23 | 9 592,33 |

Appendice C

États Membres redevables d'arriérés de contributions au 17 novembre 2008

| | États Membres | Arriérés de contributions restant dus | | | | | Total des arriérés |
|----|--|--|---|---|---|---------------------------------|---|
| | | 2007 | 2006 | 2005 | 2004 | Années précédentes | |
| 1 | Argentine | | \$ 1 721 177,25 € 1 723 609,76 | \$ 1 955 898,17 € 2 014 263,20 | \$ 1 955 898,17 € 897 818,63 | \$ 16 587 575,23 | \$ 22 220 548,82 € 4 635 691,59 |
| 2 | Iraq | | | \$ 6 610,79 € 238 410,89 | € 238 410,89 | \$ 5 469 519,54 | \$ 5 476 130,33 € 476 821,78 |
| 3 | Mexique | \$ 262 473,86 € 3 395 953,41 | € 871 633,41 | | | | \$ 262 473,86 € 4 267 586,82 |
| 4 | États-Unis d'Amérique | \$ 3 117 297,00 € 11 624 113,00 | \$ 3 014 418,00 € 4 667 005,00 | \$ 71 032,00 | \$ 2 345,00 | \$ 1 752 850,00 | \$ 7 957 942,00 € 16 291 118,00 |
| 5 | Yougoslavie | | | | | \$ 8 405 308,00 | \$ 8 405 308,00 |
| | Arriérés de plus de 1 000 000 USD | \$ 3 379 770,86 € 15 020 066,41 | \$ 4 735 595,25 € 7 262 248,17 | \$ 2 033 540,96 € 2 252 674,09 | \$ 1 958 243,17 € 1 136 229,52 | \$ 32 215 252,77 € - | \$ 44 322 403,01 € 25 671 218,19 |
| 6 | Antigua-et-Barbuda | \$ 5 295,93 € 5 303,42 | \$ 5 295,93 € 5 303,42 | \$ 3 404,95 € 3 506,55 | \$ 3 404,95 € 3 506,55 | \$ 301 023,03 | \$ 318 424,79 € 17 619,94 |
| 7 | Chili | | | | | | \$ - € 561 421,55 |
| 8 | Comores | € 403 059,54 \$ 1 765,31 € 1 767,81 | € 158 362,01 \$ 1 765,31 € 1 767,81 | \$ 1 694,01 € 1 744,56 | \$ 1 694,01 € 1 744,56 | \$ 267 943,50 | \$ 274 862,14 € 7 024,74 |
| 9 | Costa Rica | \$ 54 724,61 € 54 801,96 | \$ 37 886,45 € 54 801,96 | € 35 065,55 | € 35 065,55 | | \$ 92 611,06 € 179 735,02 |
| 10 | Cuba | \$ 77 673,64 € 77 783,42 | \$ 77 673,64 € 4 085,73 | | | | \$ 155 347,28 € 81 869,15 |
| 11 | République dominicaine | \$ 63 551,16 € 63 640,98 | € 63 640,98 | \$ 33 395,79 € 40 316,66 | € 40 316,66 | | \$ 96 946,95 € 207 915,28 |
| 12 | Iran, République islamique d' | \$ 282 449,60 € 282 848,60 | \$ 667,43 | | | | \$ 283 117,03 € 282 848,60 |
| 13 | Kirghizistan | \$ 1 765,31 € 1 767,81 | \$ 1 765,31 € 1 767,81 | \$ 1 694,01 € 1 744,56 | \$ 1 694,01 € 1 744,56 | \$ 863 882,62 | \$ 870 801,26 € 7 024,74 |
| 14 | Libéria | | € 1 767,81 | € 1 744,56 | € 1 744,56 | \$ 296 217,75 | \$ 296 217,75 € 7 024,74 |
| 15 | Pérou | \$ 164 169,14 € 166 173,67 | € 16 647,13 | | | | \$ 164 169,14 € 182 820,80 |
| 16 | Sao Tomé-et-Principe | \$ 1 765,31 € 1 767,81 | \$ 1 765,31 € 1 767,81 | \$ 1 694,01 € 1 744,56 | \$ 1 694,01 € 1 744,56 | \$ 265 164,12 | \$ 272 082,76 € 7 024,74 |
| 17 | Somalie | \$ 1 765,31 € 1 767,81 | \$ 1 765,31 € 1 767,81 | \$ 1 694,01 € 1 744,56 | \$ 1 694,01 € 1 744,56 | \$ 341 068,12 | \$ 347 986,76 € 7 024,74 |
| 18 | Turkménistan | \$ 8 826,55 € 8 839,03 | \$ 8 826,55 € 8 839,03 | \$ 5 098,95 € 5 251,11 | \$ 5 098,95 € 5 251,11 | \$ 416 562,90 | \$ 444 413,90 € 28 180,28 |
| | Arriérés de 250 000 USD à 1 000 000 USD | \$ 663 751,87 € 1 071 289,67 | \$ 137 411,24 € 320 519,31 | \$ 48 675,73 € 92 862,67 | \$ 15 279,94 € 92 862,67 | \$ 2 751 862,04 € - | \$ 3 616 980,82 € 1 577 534,32 |

| | États Membres | Arriérés de contributions restant dus | | | | | Total des arriérés |
|----|----------------------------------|---------------------------------------|-------------|--------------|-------------|--------------------|--------------------|
| | | 2007 | 2006 | 2005 | 2004 | Années précédentes | |
| 19 | Bolivie | \$ 28 999,55 | | \$ 13 619,80 | | | \$ 42 619,35 |
| | | | | \$ 1 060,96 | | | € 1 060,96 |
| 20 | Cap-Vert | \$ 1 765,31 | | | | | \$ 1 765,31 |
| | | € 1 767,81 | | | | | € 1 767,81 |
| 21 | République centrafricaine | \$ 1 765,31 | \$ 1 765,31 | \$ 1 694,01 | \$ 1 694,01 | \$ 205 645,12 | \$ 212 563,76 |
| | | € 1 767,81 | € 1 767,81 | € 1 744,56 | € 1 744,56 | | € 7 024,74 |
| 22 | Côte d'Ivoire | | | | | | \$ - |
| | | € 17 678,05 | € 10 289,19 | | | | € 27 967,24 |
| 23 | République démocratique du Congo | \$ 5 295,93 | \$ 5 295,93 | \$ 6 809,90 | \$ 6 809,90 | \$ 7 802,10 | \$ 32 013,76 |
| | | € 5 303,42 | € 5 303,42 | € 7 013,11 | € 7 013,11 | | € 24 633,06 |
| 24 | Dominique | | | | | | \$ - |
| | | € 1 767,81 | | | | | € 1 767,81 |
| 25 | Guatemala | | | | | | \$ - |
| | | € 4 273,06 | | | | | € 4 273,06 |
| 26 | Guinée | | | | | | \$ - |
| | | € 5 303,42 | € 5 152,55 | | | | € 10 455,97 |
| 27 | Guinée-Bissau | \$ 1 765,31 | \$ 1 765,31 | \$ 1 694,01 | \$ 1 694,01 | \$ 95 654,12 | \$ 102 572,76 |
| | | € 1 767,81 | € 1 767,81 | € 1 744,56 | € 1 744,56 | | € 7 024,74 |
| 28 | Haïti | | | | | | \$ - |
| | | € 5 303,42 | | | | | € 5 303,42 |
| 29 | Kiribati | \$ 1 765,31 | \$ 1 765,31 | | | | \$ 3 530,62 |
| | | | | | | | € - |
| 30 | Liban | \$ 44 132,75 | | | | | \$ 44 132,75 |
| | | € 44 195,13 | | | | | € 44 195,13 |
| 31 | Jamahiriya arabe libyenne | \$ 109 961,11 | | | | | \$ 109 961,11 |
| | | | | | | | € - |
| 32 | Mauritanie | \$ 1 765,31 | \$ 1 765,31 | | | | \$ 3 530,62 |
| | | € 1 767,81 | € 1 767,81 | | | | € 3 535,62 |
| 33 | Micronésie (États fédérés de) | | | | | | \$ - |
| | | € 1 767,81 | € 1 270,84 | | | | € 3 038,65 |
| 34 | Monténégro | \$ 441,33 | | | | | \$ 441,33 |
| | | | | | | | € - |
| 35 | Myanmar | | | | | | \$ - |
| | | € 1 612,00 | € 79,52 | | | | € 1 691,52 |
| 36 | Nauru | \$ 1 765,31 | \$ 1 765,31 | \$ 1 694,01 | \$ 1 694,01 | \$ 7 254,50 | \$ 14 173,14 |
| | | € 1 767,81 | € 1 767,81 | € 1 744,56 | € 1 744,56 | | € 7 024,74 |
| 37 | Nicaragua | \$ 1 765,31 | | | | | \$ 1 765,31 |
| | | € 1 767,81 | € 1 767,81 | € 1 744,56 | € 579,75 | | € 5 859,93 |
| 38 | Niger | \$ 1 765,31 | | | | | \$ 1 765,31 |
| | | | | | | | € - |
| 39 | Nigéria | | | | | | \$ - |
| | | | € 56 335,21 | | | | € 56 335,21 |
| 40 | Palaos | \$ 1 765,31 | \$ 1 765,31 | \$ 1 694,01 | \$ 1 094,01 | | \$ 6 318,64 |
| | | € 1 767,81 | € 1 767,81 | € 1 744,56 | € 1 744,56 | | € 7 024,74 |

| | États Membres | Arriérés de contributions restant dus | | | | | Total des arriérés |
|----|---|---------------------------------------|-----------------|-----------------|-----------------|--------------------|--------------------|
| | | 2007 | 2006 | 2005 | 2004 | Années précédentes | |
| 41 | Paraguay | € 21 213,66 | € 21 213,66 | € 28 052,44 | € 27 502,95 | | \$ - |
| 42 | Philippines | | | | | | € 97 982,71 |
| 43 | République de Corée | € 112 736,18 | | | | | \$ - |
| | | | | | | | € 112 736,18 |
| 44 | Sierra Leone | € 65 148,50 | | | | | \$ - |
| | | \$ 1 765,31 | \$ 1 765,31 | \$ 1 694,01 | \$ 1 694,01 | \$ 87 954,45 | € 65 148,50 |
| 45 | Îles Salomon | € 1 767,81 | € 1 767,81 | € 1 744,56 | € 1 744,56 | | \$ 94 873,09 |
| 46 | Tadjikistan | | | \$ 1 694,01 | \$ 1 694,01 | \$ 32 367,69 | € 7 024,74 |
| | | | | € 1 744,56 | € 1 744,56 | | \$ 35 755,71 |
| 47 | Timor-Leste | € 1 767,81 | € 834,80 | | | \$ 141 952,07 | € 3 489,12 |
| 48 | Ouganda | | | | | | \$ 141 952,07 |
| 49 | Ouzbékistan | € 477,11 | | | | | € 2 602,61 |
| | | \$ 24 714,34 | | | | | \$ 1 765,31 |
| | | € 24 749,27 | | | | | € 1 767,81 |
| 50 | Yémen | € 227,28 | | | | | \$ - |
| | | | | | | | € 227,28 |
| | Arriérés de moins de 250 000 USD | \$ 232 963,42 | \$ 17 653,10 | \$ 30 593,76 | \$ 16 373,96 | \$ 578 630,05 | \$ 876 214,29 |
| | | € 329 434,22 | € 112 853,86 | € 48 338,43 | € 45 563,17 | € - | € 536 189,68 |
| | Total de tous les États Membres | \$ 4 276 486,15 | \$ 4 890 659,59 | \$ 2 112 810,45 | \$ 1 989 897,07 | \$ 35 545 744,86 | \$ 48 815 598,12 |
| | | € 16 420 790,30 | € 7 695 621,34 | € 2 393 875,19 | € 1 274 655,36 | € - | € 27 784 942,19 |

Appendice D**Arriérés intégralement versés pendant l'année 2008 au 17 novembre 2008**

| No | États Membres | Arriérés versés en USD | Arriérés versés en euros |
|--|--|------------------------|--------------------------|
| 1 | Andorre | \$ 2 206,64 | € 2 209,76 |
| 2 | Arménie | \$ 75 000,00 | € - |
| 3 | Azerbaïdjan | \$ 125 682,25 | € - |
| 4 | Bénin | \$ - | € 749,84 |
| 5 | Burundi | \$ 30 256,11 | € 2 341,58 |
| 6 | Gambie | \$ 71 150,02 | € 7 024,74 |
| 7 | Géorgie | \$ 20 000,00 | € - |
| 8 | Jordanie | \$ - | € 36 815,65 |
| 9 | Kazakhstan | \$ 217 460,52 | € - |
| 10 | Lituanie | \$ 185 028,08 | € - |
| 11 | Malawi | \$ - | € 1 767,81 |
| 12 | Mali | \$ 55,72 | € - |
| 13 | Îles Marshall | \$ - | € 1 806,15 |
| 14 | Moldova | \$ 100 000,00 | € - |
| 15 | Sainte-Lucie | \$ - | € 858,58 |
| 16 | Arabie saoudite | \$ - | € 42 224,60 |
| 17 | Sénégal | \$ 8 826,55 | € 8 826,08 |
| 18 | Seychelles | \$ 32 437,84 | € 5 090,68 |
| 19 | Soudan | \$ 23 244,96 | € 49 324,22 |
| 20 | Togo | \$ 959,77 | € - |
| 21 | Tunisie | \$ - | € 621,01 |
| 22 | Tuvalu | \$ - | € 3 097,16 |
| 23 | Uruguay | \$ - | € 86 622,45 |
| 24 | Venezuela (République bolivarienne du) | \$ - | € 17 600,19 |
| Total de tous les États Membres | | \$ 892 308,46 | € 266 980,50 |

Appendice E

Arriérés partiellement versés pendant l'année civile 2008 au 17 novembre 2008

| No | États Membres | Arriérés versés en USD | Arriérés versés en euros | Arriérés restant en USD | Arriérés restant en euros |
|--|-------------------------------|-------------------------|--------------------------|-------------------------|---------------------------|
| 1 | Antigua-et-Barbuda | \$ 10 000,00 | € - | \$ 318 424,79 | € 17 619,94 |
| 2 | Argentine | \$ 1 011 753,77 | € 1 116 444,57 | \$ 22 220 548,82 | € 4 635 691,59 |
| 3 | Bolivie | \$ 11 140,65 | € 13 016,94 | \$ 42 619,35 | € 1 060,96 |
| 4 | Chili | \$ 405 907,12 | € 244 697,53 | \$ - | € 561 421,55 |
| 5 | Costa Rica | \$ 18 430,11 | € - | \$ 92 611,06 | € 179 735,02 |
| 6 | Cuba | \$ - | € 109 732,53 | \$ 155 347,28 | € 81 869,15 |
| 7 | République dominicaine | \$ 52 067,76 | € - | \$ 96 946,95 | € 207 915,28 |
| 8 | Guatemala | \$ 7 748,02 | € 65 680,07 | \$ - | € 4 273,06 |
| 9 | Iraq | \$ 28 244,96 | € 28 284,88 | \$ 5 476 130,33 | € 476 821,78 |
| 10 | Libéria | \$ 16 268,30 | € - | \$ 296 217,75 | € 7 024,74 |
| 11 | Mexique | \$ - | € 2 524 320,00 | \$ 262 473,86 | € 4 267 586,82 |
| 12 | Micronésie (États fédérés de) | \$ - | € 1 636,81 | \$ - | € 3 038,65 |
| 13 | Monténégro | \$ - | € 441,95 | \$ 441,33 | € - |
| 14 | Myanmar | \$ 17 653,10 | € 16 066,05 | \$ - | € 1 691,52 |
| 15 | Niger | \$ - | € 2 492,06 | \$ 1 765,31 | € - |
| 16 | Nigéria | \$ 75 908,33 | € 76 051,62 | \$ - | € 56 335,21 |
| 17 | Paraguay | \$ 35 179,24 | € 549,49 | \$ - | € 97 982,71 |
| 18 | Pérou | \$ 54 287,87 | € 149 526,54 | \$ 164 169,14 | € 182 820,80 |
| 19 | Philippines | \$ - | € 436 108,72 | \$ - | € 112 736,18 |
| 20 | Îles Salomon | \$ 3 530,62 | € 3 535,62 | \$ 35 755,71 | € 3 489,12 |
| 21 | Tadjikistan | \$ 765,00 | € 1 763,00 | \$ 141 952,07 | € 2 602,61 |
| 22 | Ouganda | \$ - | € 118,36 | \$ - | € 477,11 |
| 23 | États-Unis d'Amérique | \$ 9 418 749,00 | € - | \$ 7 957 942,00 | € 16 291 118,00 |
| 24 | Yémen | \$ 177,21 | € - | \$ - | € 227,28 |
| Total de tous les États Membres | | \$ 11 167 811,06 | € 4 790 466,74 | \$ 37 263 345,75 | € 27 193 539,08 |

Appendice F

États Membres n'ayant effectué aucun versement en 2008 en règlement des arriérés dont ils étaient redevables, au 17 novembre 2008

| No. | États Membres | Arriérés restant dus | | | | | Total des arriérés |
|-----|--|---|---|---|---|---------------------------------------|--|
| | | 2007 | 2006 | 2005 | 2004 | Années précédentes | |
| 1 | Cap-Vert | \$ 1 765,31 € 1 767,81 | | | | | \$ 1 765,31 € 1 767,81 |
| 2 | République centrafricaine | \$ 1 765,31 € 1 767,81 | \$ 1 765,31 | \$ 1 694,01 | \$ 1 694,01 | \$ 205 645,12 | \$ 212 563,76 € 7 024,74 |
| 3 | Comores | \$ 1 765,31 € 1 767,81 | \$ 1 765,31 | \$ 1 694,01 | \$ 1 694,01 | \$ 267 943,50 | \$ 274 862,14 € 7 024,74 |
| 4 | Côte d'Ivoire | | | € 1 744,56 | € 1 744,56 | | \$ - € 27 967,24 |
| 5 | République démocratique du Congo | € 17 678,05 \$ 5 295,93 € 5 303,42 | € 10 289,19 \$ 5 295,93 € 5 303,42 | \$ 6 809,90 € 7 013,11 | \$ 6 809,90 € 7 013,11 | \$ 7 802,10 | \$ 32 013,76 € 24 633,06 |
| 6 | Dominique | € 1 767,81 | | | | | \$ - € 1 767,81 |
| 7 | Guinée | € 5 303,42 | € 5 152,55 | | | | \$ - € 10 455,97 |
| 8 | Guinée-Bissau | \$ 1 765,31 € 1 767,81 | \$ 1 765,31 | \$ 1 694,01 | \$ 1 694,01 | \$ 95 654,12 | \$ 102 572,76 € 7 024,74 |
| 9 | Haïti | € 5 303,42 | | | | | \$ - € 5 303,42 |
| 10 | Iran, République islamique d' | \$ 282 449,60 € 282 848,60 | \$ 667,43 | | | | \$ 283 117,03 € 282 848,60 |
| 11 | Kiribati | \$ 1 765,31 | \$ 1 765,31 | | | | \$ 3 530,62 € - |
| 12 | Corée, République de | \$ 1 765,31 € 1 767,81 | \$ 1 765,31 | \$ 1 694,01 | \$ 1 694,01 | \$ 863 882,62 | \$ 870 801,26 € 7 024,74 |
| 13 | Kirghizistan | \$ 44 132,75 € 44 195,13 | | | | | \$ 44 132,75 € 44 195,13 |
| 14 | Liban | \$ 109 961,11 | | | | | \$ 109 961,11 € - |
| 15 | Jamahiriya arabe libyenne | \$ 1 765,31 € 1 767,81 | \$ 1 765,31 | | | | \$ 3 530,62 € 3 535,62 |
| 16 | Mauritanie | \$ 1 765,31 € 1 767,81 | \$ 1 765,31 | \$ 1 694,01 | \$ 1 694,01 | € 7 254,50 | \$ 14 173,14 € 7 024,74 |
| 17 | Nauru | \$ 1 765,31 € 1 767,81 | \$ 1 767,81 | € 1 744,56 | € 579,75 | | \$ 1 765,31 € 5 859,93 |
| 18 | Nicaragua | \$ 1 765,31 € 1 767,81 | \$ 1 765,31 | \$ 1 694,01 | \$ 1 094,01 | | \$ 6 318,64 € 7 024,74 |
| 19 | Palaos | € 65 148,50 | | | | | \$ - € 65 148,50 |
| 20 | Sao Tomé-et-Principe | \$ 1 765,31 € 1 767,81 | \$ 1 765,31 | \$ 1 694,01 | \$ 1 694,01 | \$ 265 164,12 | \$ 272 082,76 € 7 024,74 |
| 21 | Sierra Leone | \$ 1 765,31 € 1 767,81 | \$ 1 765,31 | \$ 1 694,01 | \$ 1 694,01 | \$ 87 954,45 | \$ 94 873,09 € 7 024,74 |
| 22 | Somalie | \$ 1 765,31 € 1 767,81 | \$ 1 765,31 | \$ 1 694,01 | \$ 1 694,01 | \$ 341 068,12 | \$ 347 986,76 € 7 024,74 |
| 23 | Timor-Leste | \$ 1 765,31 € 1 767,81 | | | | | \$ 1 765,31 € 1 767,81 |
| 24 | Turkménistan | \$ 8 826,55 € 8 839,03 | \$ 8 826,55 | € 5 098,95 | \$ 5 098,95 | \$ 416 562,90 | \$ 444 413,90 € 28 180,28 |
| 25 | Ouzbékistan | \$ 24 714,34 € 24 749,27 | € 8 839,03 | € 5 251,11 | € 5 251,11 | | \$ 24 714,34 € 24 749,27 |
| 26 | Yougoslavie | | | | | \$ 8 405 308,00 | \$ 8 405 308,00 |
| | Total de tous les États Membres | \$ 500 094,62 € 484 118,18 | \$ 34 208,32 € 49 030,10 | \$ 27 154,94 € 29 709,82 | \$ 26 554,94 € 28 545,01 | \$ 10 964 239,55 € - | \$ 11 552 252,37 € 591 403,11 |

Appendice G

États membres risquant de perdre leur droit de vote au 17 novembre 2008

| État Membre | Montant des arriérés en USD | Montant des arriérés en euros | Arriérés en euros convertis en USD au taux budgétaire | Total des arriérés exprimés en USD | Contributions dues pour les deux années précédentes en USD | Contributions dues pour les deux années précédentes en euros | Contributions en euros converties en USD au taux budgétaire | Total des contributions dues pour les deux années précédentes | Versement minimum requis en USD pour conserver le droit de vote |
|------------------------------|-----------------------------|-------------------------------|---|------------------------------------|--|--|---|---|---|
| 1 Antigua-et-Barbuda | \$ 318 424,79 | € 17 619,94 | \$ 20 967,73 | \$ 339 392,52 | \$ 10 591,86 | € 10 606,83 | \$ 12 622,13 | \$ 23 213,99 | \$ 316 179,53 |
| 2 Argentine | \$ 22 220 548,82 | € 4 635 691,59 | \$ 5 516 472,99 | \$ 27 737 021,81 | \$ 3 442 354,50 | € 3 447 219,75 | \$ 4 102 191,50 | \$ 7 544 546,00 | \$ 20 192 476,81 |
| 3 République centrafricaine | \$ 212 563,76 | € 7 024,74 | \$ 8 359,44 | \$ 220 923,20 | \$ 3 530,62 | € 3 535,61 | \$ 4 207,38 | \$ 7 738,00 | \$ 213 186,20 |
| 4 Comores | \$ 274 862,14 | € 7 024,74 | \$ 8 359,44 | \$ 283 221,58 | \$ 3 530,62 | € 3 535,61 | \$ 4 207,38 | \$ 7 738,00 | \$ 275 484,58 |
| 5 Costa Rica | \$ 94 530,75 | € 179 735,02 | \$ 213 884,67 | \$ 308 415,42 | \$ 109 449,22 | € 109 603,91 | \$ 130 428,65 | \$ 239 877,87 | \$ 68 538,55 |
| 6 Rép. démocratique du Congo | \$ 32 013,76 | € 24 633,06 | \$ 29 313,34 | \$ 61 327,10 | \$ 10 591,86 | € 10 606,83 | \$ 12 622,13 | \$ 23 213,99 | \$ 38 114,11 |
| 7 République dominicaine | \$ 96 946,95 | € 207 915,28 | \$ 247 419,18 | \$ 344 366,13 | \$ 127 102,32 | € 127 281,96 | \$ 151 465,53 | \$ 278 567,85 | \$ 65 799,28 |
| 8 Guinée-Bissau | \$ 102 572,76 | € 7 024,74 | \$ 8 359,44 | \$ 110 932,20 | \$ 3 530,62 | € 3 535,61 | \$ 4 207,38 | \$ 7 738,00 | \$ 103 195,20 |
| 9 Iraq | \$ 5 476 130,33 | € 476 821,78 | \$ 567 417,92 | \$ 6 043 548,25 | \$ 56 489,92 | € 56 569,76 | \$ 67 318,01 | \$ 123 807,93 | \$ 5 919 741,31 |
| 10 Kirghizistan | \$ 870 801,26 | € 7 024,74 | \$ 8 359,44 | \$ 879 160,70 | \$ 3 530,62 | € 3 535,61 | \$ 4 207,38 | \$ 7 738,00 | \$ 871 423,70 |
| 11 Libéria | \$ 296 217,75 | € 7 024,74 | \$ 8 359,44 | \$ 304 577,19 | \$ 3 530,62 | € 3 535,61 | \$ 4 207,38 | \$ 7 738,00 | \$ 296 840,19 |
| 12 Mauritanie | \$ 3 530,62 | € 3 535,62 | \$ 4 207,39 | \$ 7 738,01 | \$ 3 530,62 | € 3 535,61 | \$ 4 207,38 | \$ 7 738,00 | \$ 1,01 |
| 13 Nauru | \$ 14 173,14 | € 7 024,74 | \$ 8 359,44 | \$ 22 532,58 | \$ 3 530,62 | € 3 535,61 | \$ 4 207,38 | \$ 7 738,00 | \$ 14 795,58 |
| 14 Nicaragua | \$ 1 765,31 | € 5 859,93 | \$ 6 973,32 | \$ 8 738,63 | \$ 3 530,62 | € 3 535,61 | \$ 4 207,38 | \$ 7 738,00 | \$ 1 001,63 |
| 15 Palaos | \$ 6 318,64 | € 7 024,74 | \$ 8 359,44 | \$ 14 678,08 | \$ 3 530,62 | € 3 535,61 | \$ 4 207,38 | \$ 7 738,00 | \$ 6 941,08 |
| 16 Paraguay | \$ - | € 97 982,71 | \$ 116 599,42 | \$ 116 599,42 | \$ 42 367,44 | € 42 427,32 | \$ 50 488,51 | \$ 92 855,95 | \$ 23 744,47 |
| 17 Sao Tomé-et-Principe | \$ 272 082,76 | € 7 024,74 | \$ 8 359,44 | \$ 280 442,20 | \$ 3 530,62 | € 3 535,61 | \$ 4 207,38 | \$ 7 738,00 | \$ 272 705,20 |
| 18 Sierra Leone | \$ 94 873,09 | € 7 024,74 | \$ 8 359,44 | \$ 103 232,53 | \$ 3 530,62 | € 3 535,61 | \$ 4 207,38 | \$ 7 738,00 | \$ 95 495,53 |
| 19 Îles Salomon | \$ 35 755,71 | € 3 489,12 | \$ 4 152,05 | \$ 39 907,76 | \$ 3 530,62 | € 3 535,61 | \$ 4 207,38 | \$ 7 738,00 | \$ 32 170,77 |
| 20 Somalie | \$ 347 986,76 | € 7 024,74 | \$ 8 359,44 | \$ 356 346,20 | \$ 3 530,62 | € 3 535,61 | \$ 4 207,38 | \$ 7 738,00 | \$ 348 609,20 |
| 21 Tadjikistan | \$ 141 952,07 | € 2 602,61 | \$ 3 097,11 | \$ 145 049,18 | \$ 3 530,62 | € 3 535,61 | \$ 4 207,38 | \$ 7 738,00 | \$ 137 312,18 |
| 22 Turkménistan | \$ 444 413,90 | € 28 180,28 | \$ 33 534,53 | \$ 477 948,43 | \$ 17 653,10 | € 17 678,05 | \$ 21 036,88 | \$ 38 689,98 | \$ 439 259,45 |
| | \$ 31 358 465,07 | € 5 754 314,34 | \$ 6 847 634,06 | \$ 38 206 099,13 | \$ 3 866 028,90 | € 3 871 492,95 | \$ 4 607 076,61 | \$ 8 473 105,51 | \$ 29 733 015,62 |

Annexe H

**Calendrier des versements des 15 principaux bailleurs de fonds (représentant environ 84,65 pour cent des contributions mises en recouvrement
Contributions courantes reçues/non réglées en 2001-2008 (en millions d'USD et euros)**

| Taux | Année | Contributions | Jan | Fév | Mars | Avril | Mai | Juin | Juil | Août | Sept | Oct | Nov | Déc | Non réglé à la fin de la période |
|-----------------------|---------|-----------------|-----------------|-------|-------|-------|-----|-------|-------|-------|-------|-------|-------|-------|----------------------------------|
| | | | | | | | | | | | | | | | |
| Etats-Unis d'Amérique | 22,000% | 2008 EUR | 40,85 | | | | | | | | | | | | |
| | | 2008 USD | 53,53 | | | | | | | | | | | | |
| | 22,000% | 2007 EUR | 38,89 | | | | | | | | | | | 27,27 | 11,62 |
| | | 2007 USD | 41,79 | | | | | | | | | | | 29,25 | 12,54 |
| | 22,000% | 2006 EUR | 38,89 | | | | | | | | | | 15,72 | 16,57 | 6,60 |
| | | 2006 USD | 41,79 | | | | | | | | | | | 22,00 | 19,79 |
| | 22,000% | 2005 EUR | 38,38 | | | | | | | | | | 16,46 | 21,92 | - |
| | | 2005 USD | 38,67 | | | | | | | | | | | | 38,67 |
| | 22,000% | 2004 EUR | 38,38 | | | | | | | | | | | 7,90 | 30,48 |
| | | 2004 USD | 38,67 | | | | | | | | | | | 9,09 | 12,32 |
| | 22,000% | 2003 | 72,46 | | | | | | | | | 17,87 | 40,09 | | 14,50 |
| | 22,000% | 2002 | 72,46 | | | | | | | | | 65,21 | | | 7,25 |
| | 22,000% | 2001 | 72,74 | | | | | | | | | 65,46 | | 7,28 | - |
| | Japon | 16,706% | 2008 EUR | 31,02 | | | | | | | 31,02 | | | | |
| | | 2008 USD | 36,24 | | | | | | | 36,24 | | | | | |
| 19,858% | | 2007 EUR | 35,10 | | | | | | 17,53 | | | | 17,53 | | - |
| | | 2007 USD | 35,06 | | | | | | 17,55 | | | | 17,55 | | - |
| 19,858% | | 2006 EUR | 35,10 | | | | | | | | | | 17,55 | 17,55 | - |
| | | 2006 USD | 35,06 | | | | | | | | | | 17,53 | 17,53 | - |
| 19,611% | | 2005 EUR | 34,21 | | | | | | | | | 17,11 | | | 17,10 |
| | | 2005 USD | 33,22 | | | | | | | | | 16,61 | | | 16,61 |
| 19,611% | | 2004 EUR | 34,21 | | | | | | | | | 34,21 | | | - |
| | | 2004 USD | 33,22 | | | | | | | | | 33,22 | | | - |
| 19,625% | | 2003 | 63,30 | | | | | | | | | | | 63,30 | - |
| 19,780% | | 2002 | 63,80 | | | 43,39 | | 20,41 | | | | | | | - |
| 19,749% | | 2001 | 63,50 | | | 36,11 | | | | | | | | 27,39 | - |
| Allemagne | | 8,619% | 2008 EUR | 16,00 | | | | | | 16,00 | | | | | |
| | | 2008 USD | 18,70 | 18,70 | | | | | | | | | | | |
| | 8,835% | 2007 EUR | 15,62 | | | | | | | 15,62 | | | | | - |
| | | 2007 USD | 15,60 | | 15,60 | | | | | | | | | | - |
| | 8,835% | 2006 EUR | 15,62 | | | | | | | | | | 15,62 | | - |
| | | 2006 USD | 15,60 | 15,60 | | | | | | | | | | | - |
| | 9,817% | 2005 EUR | 17,13 | | | | | 17,13 | | | | | | | - |
| | | 2005 USD | 16,63 | 16,63 | | | | | | | | | | | - |
| | 9,817% | 2004 EUR | 17,13 | | | | | | 17,13 | | | | | | - |
| | | 2004 USD | 16,63 | 16,63 | | | | | | | | | | | - |
| | 9,824% | 2003 | 31,68 | | 15,84 | | | 7,92 | | 7,92 | | | | | - |
| | 9,901% | 2002 | 31,93 | | 15,97 | | | | | 13,00 | | 2,95 | 0,01 | | - |
| | 9,885% | 2001 | 31,79 | | 15,93 | | | | | 15,86 | | | | | - |

| Taux | Année | Contributions | Jan | Fév | Mars | Avril | Mai | Juin | Juil | Août | Sept | Oct | Nov | Déc | Non réglé à la fin de la période |
|-------------|-------------|-----------------|-------|-------|-------|-------|-------|-------|-------|------|------|-----|-----|-------|----------------------------------|
| Royaume-Uni | 6,675% | 2008 EUR | 12,39 | | | | 12,39 | | | | | | | | - |
| | | 2008 USD | 14,48 | 2,34 | | | 12,14 | | | | | | | | - |
| | 6,250% | 2007 EUR | 11,05 | | | | 11,05 | | | | | | | | - |
| | | 2007 USD | 11,03 | 0,97 | | | 10,06 | | | | | | | | - |
| | 6,250% | 2006 EUR | 11,05 | | | | | | | | | | | 11,05 | - |
| | | 2006 USD | 11,03 | | | | | | | | | | | 11,03 | - |
| | 5,563% | 2005 EUR | 9,70 | | | | 9,70 | | | | | | | | - |
| | | 2005 USD | 9,43 | 5,03 | | | 4,40 | | | | | | | | - |
| | 5,563% | 2004 EUR | 9,70 | | | | | 9,70 | | | | | | | - |
| | | 2004 USD | 9,43 | 2,38 | | | | 7,05 | | | | | | | - |
| | 5,567% | 2003 | 17,96 | | | | | | 17,96 | | | | | | - |
| | 5,611% | 2002 | 18,10 | | | | | | 18,10 | | | | | | - |
| 5,602% | 2001 | 18,01 | | | | 18,01 | | | | | | | | - | |
| France | 6,332% | 2008 EUR | 11,76 | 11,76 | | | | | | | | | | | - |
| | | 2008 USD | 13,74 | 13,74 | | | | | | | | | | | - |
| | 6,151% | 2007 EUR | 10,87 | | 10,87 | | | | | | | | | | - |
| | | 2007 USD | 10,86 | | 10,86 | | | | | | | | | | - |
| | 6,151% | 2006 EUR | 10,87 | 10,87 | | | | | | | | | | | - |
| | | 2006 USD | 10,86 | | 10,86 | | | | | | | | | | - |
| | 6,498% | 2005 EUR | 11,34 | 11,34 | | | | | | | | | | | - |
| | | 2005 USD | 11,01 | 11,01 | | | | | | | | | | | - |
| | 6,498% | 2004 EUR | 11,34 | | 11,34 | | | | | | | | | | - |
| | | 2004 USD | 11,01 | | 11,01 | | | | | | | | | | - |
| | 6,502% | 2003 | 20,97 | | | | | | 20,97 | | | | | | - |
| | 6,553% | 2002 | 21,14 | | | | | 21,14 | | | | | | | - |
| 6,543% | 2001 | 21,04 | | | | 21,04 | | | | | | | | - | |
| Italie | 5,104% | 2008 EUR | 9,48 | | 9,48 | | | | | | | | | | - |
| | | 2008 USD | 11,07 | | 11,07 | | | | | | | | | | - |
| | 4,983% | 2007 EUR | 8,81 | | | | | 8,81 | | | | | | | - |
| | | 2007 USD | 8,80 | | | | | 8,80 | | | | | | | - |
| | 4,983% | 2006 EUR | 8,81 | 8,81 | | | | | | | | | | | - |
| | | 2006 USD | 8,80 | | 8,80 | | | | | | | | | | - |
| | 5,089% | 2005 EUR | 8,88 | | | 8,88 | | | | | | | | | - |
| | | 2005 USD | 8,62 | | | 8,62 | | | | | | | | | - |
| | 5,089% | 2004 EUR | 8,88 | | | | 8,88 | | | | | | | | - |
| | | 2004 USD | 8,62 | | | | 8,62 | | | | | | | | - |
| | 5,093% | 2003 | 16,43 | 0,40 | | | 15,05 | | | 0,98 | | | | | - |
| | 5,133% | 2002 | 16,56 | | | | | | 15,76 | | 0,80 | | | | - |
| 5,125% | 2001 | 16,48 | | | | | | 16,22 | | 0,26 | | | | - | |

| | Taux | Année | Contributions | Jan | Fév | Mars | Avril | Mai | Juin | Juil | Août | Sept | Oct | Nov | Déc | Non réglé à la fin de la période | |
|---------|-------------|-----------------|---------------|------|------|------|-------|------|------|------|------|------|------|------|------|----------------------------------|------|
| Canada | 2,992% | 2008 EUR | 5,56 | 5,56 | | | | | | | | | | | | - | |
| | | 2008 USD | 6,49 | 6,49 | | | | | | | | | | | | | - |
| | 2,869% | 2007 EUR | 5,07 | | 5,07 | | | | | | | | | | | | - |
| | | 2007 USD | 5,06 | | 5,06 | | | | | | | | | | | | - |
| | 2,869% | 2006 EUR | 5,07 | 5,07 | | | | | | | | | | | | | - |
| | | 2006 USD | 5,06 | 5,06 | | | | | | | | | | | | | - |
| | 2,570% | 2005 EUR | 4,48 | 4,48 | | | | | | | | | | | | | - |
| | | 2005 USD | 4,35 | 4,35 | | | | | | | | | | | | | - |
| | 2,570% | 2004 EUR | 4,48 | 4,48 | | | | | | | | | | | | | - |
| | | 2004 USD | 4,35 | 4,35 | | | | | | | | | | | | | - |
| | 2,572% | 2003 | 8,30 | 8,30 | | | | | | | | | | | | | - |
| | 2,594% | 2002 | 8,37 | 8,37 | | | | | | | | | | | | | - |
| 2,589% | 2001 | 8,32 | | 8,32 | | | | | | | | | | | | - | |
| Espagne | 2,983% | 2008 EUR | 5,54 | | | | 5,54 | | | | | | | | | | - |
| | | 2008 USD | 6,47 | | | | 6,47 | | | | | | | | | | - |
| | 2,571% | 2007 EUR | 4,55 | | | | | | | 4,55 | | | | | | | - |
| | | 2007 USD | 4,54 | | | | | | | 4,54 | | | | | | | - |
| | 2,571% | 2006 EUR | 4,55 | | | 4,55 | | | | | | | | | | | - |
| | | 2006 USD | 4,54 | | | 4,54 | | | | | | | | | | | - |
| | 2,531% | 2005 EUR | 4,42 | | | | | | 4,42 | | | | | | | | - |
| | | 2005 USD | 4,29 | | | | | | 4,29 | | | | | | | | - |
| | 2,531% | 2004 EUR | 4,42 | | | | 4,42 | | | | | | | | | | - |
| | | 2004 USD | 4,29 | | | | 4,29 | | | | | | | | | | - |
| | 2,533% | 2003 | 8,17 | | | | 8,17 | | | | | | | | | | - |
| | 2,553% | 2002 | 8,23 | | | | 8,23 | | | | | | | | | | - |
| 2,549% | 2001 | 8,20 | 0,02 | | | | | | 8,18 | | | | | | | - | |
| Chine | 2,680% | 2008 EUR | 4,98 | | | | | | | 2,40 | | | | 2,58 | | | - |
| | | 2008 USD | 5,81 | | | | | 5,81 | | | | | | | | | - |
| | 2,094% | 2007 EUR | 3,70 | | | | | | | 3,40 | | 0,30 | | | | | - |
| | | 2007 USD | 3,70 | | | | | | | | | 2,00 | | 1,70 | | | - |
| | 2,094% | 2006 EUR | 3,70 | | | | | | | | | | 3,55 | 0,15 | | | - |
| | | 2006 USD | 3,70 | | | | | | | 3,70 | | | | | | | - |
| | 1,539% | 2005 EUR | 2,69 | | | | | | | | | | | 2,69 | | | - |
| | | 2005 USD | 2,61 | | | | | | | | | 2,61 | | | | | - |
| | 1,539% | 2004 EUR | 2,69 | | | | | | | | | | | 2,48 | | 0,21 | - |
| | | 2004 USD | 2,61 | | | | | | | | | | | 2,61 | | | - |
| | 1,541% | 2003 | 4,97 | | | | | | | | | | 2,49 | | | | 2,48 |
| | 1,554% | 2002 | 5,01 | | | | | | | | | | | | | 3,75 | 1,26 |
| 1,550% | 2001 | 4,98 | | | | | | | | | | | | | 4,98 | - | |

| | Taux | Année | Contributions | Jan | Fév | Mars | Avril | Mai | Juin | Juil | Août | Sept | Oct | Nov | Déc | Non réglé à la fin de la période |
|----------------------|-----------------|-----------------|---------------|------|------|------|-------|-----|------|------|------|------|-----|-----|-----|----------------------------------|
| Australie | 1,796% | 2008 EUR | 3,33 | | | | | | | | | 3,33 | | | | |
| | | 2008 USD | 3,90 | | | | | | | | 3,90 | | | | | |
| | 1,624% | 2007 EUR | 2,87 | | | | | | | | 2,87 | | | | | - |
| | | 2007 USD | 2,87 | | | | | | | | 2,87 | | | | | - |
| | 1,624% | 2006 EUR | 2,87 | | | | | | | | 2,87 | | | | | - |
| | | 2006 USD | 2,87 | | | | | | | 2,87 | | | | | | - |
| | 1,635% | 2005 EUR | 2,85 | | | | | | | | 2,85 | | | | | - |
| | | 2005 USD | 2,77 | | | | | | | | 2,77 | | | | | - |
| | 1,635% | 2004 EUR | 2,85 | | | | | | | | | 2,85 | | | | - |
| | | 2004 USD | 2,77 | | | | | | | | | 2,77 | | | | - |
| 1,636% | 2003 | 5,28 | | | | | | | | 5,28 | | | | | - | |
| 1,649% | 2002 | 5,32 | | | | | | | 5,32 | | | | | | - | |
| 1,646% | 2001 | 5,29 | | | | | | | | 5,29 | | | | | - | |
| Suisse | 1,222% | 2008 EUR | 2,27 | | 2,14 | | | | | | 0,13 | | | | | |
| | | 2008 USD | 2,65 | | 2,24 | | | | | | | 0,41 | | | | |
| | 1,221% | 2007 EUR | 2,16 | | 2,16 | | | | | | | | | | | - |
| | | 2007 USD | 2,16 | | 2,16 | | | | | | | | | | | - |
| | 1,221% | 2006 EUR | 2,16 | | | 2,16 | | | | | | | | | | - |
| | | 2006 USD | 2,16 | | | 2,16 | | | | | | | | | | - |
| | 1,280% | 2005 EUR | 2,23 | | | 2,23 | | | | | | | | | | - |
| | | 2005 USD | 2,17 | | | 2,17 | | | | | | | | | | - |
| | 1,280% | 2004 EUR | 2,23 | | 2,23 | | | | | | | | | | | - |
| | | 2004 USD | 2,17 | 0,01 | 2,16 | | | | | | | | | | | - |
| | 1,281% | 2003 | 4,13 | 0,01 | 4,12 | | | | | | | | | | | - |
| | 1,281% | 2002 | 4,13 | | 4,13 | | | | | | | | | | | - |
| 1,282% | 2001 | 4,12 | 0,04 | | | 4,08 | | | | | | | | | - | |
| Fédération de Russie | 1,206% | 2008 EUR | 2,24 | | 2,24 | | | | | | | | | | | - |
| | | 2008 USD | 2,62 | | 2,62 | | | | | | | | | | | - |
| | 1,106% | 2007 EUR | 1,96 | | | 1,96 | | | | | | | | | | - |
| | | 2007 USD | 1,95 | | | 1,95 | | | | | | | | | | - |
| | 1,106% | 2006 EUR | 1,47 | | | | | | | | 1,47 | | | | | - |
| | 2006 USD | 1,46 | | | | | | | | 1,46 | | | | | - | |

Appendice I

Contributions au Programme ordinaire

Vingt-cinq principaux bailleurs de fonds – Situation au 17 novembre 2008

| États Membres | Taux de contribution | Montants reçus à ce jour (*) | | Contributions restant dues | | | | | |
|--|----------------------|------------------------------|----------------|------------------------------------|---------------|--------------------------------------|---------------|----------------|---------------|
| | | | | Au titre des contributions de 2008 | | Arriérés: 2007 et années antérieures | | Total | |
| | | | | USD | €uro | US\$ | €uro | USD | €uro |
| 1 États-Unis d'Amérique | 22,000% | 9 418 749,00 | - | 53 528 780,00 | 40 849 050,00 | 7 957 942,00 | 16 291 118,00 | 61 486 722,00 | 57 140 168,00 |
| 2 Japon | 16,706% | 36 243 499,94 | 31 019 283,15 | - | - | - | - | - | - |
| 3 Allemagne | 8,619% | 18 698 834,31 | 16 003 543,73 | - | - | - | - | - | - |
| 4 Royaume-Uni | 6,675% | 14 481 345,75 | 12 393 973,13 | - | - | - | - | - | - |
| 5 France | 6,332% | 13 737 210,68 | 11 757 099,30 | - | - | - | - | - | - |
| 6 Italie | 5,104% | 11 073 076,96 | 9 476 979,60 | - | - | - | - | - | - |
| 7 Canada | 2,992% | 6 491 114,08 | 5 555 470,80 | - | - | - | - | - | - |
| 8 Espagne | 2,983% | 6 471 588,67 | 5 538 759,83 | - | - | - | - | - | - |
| 9 Chine | 2,680% | 5 814 233,20 | 4 976 157,00 | - | - | - | - | - | - |
| 10 Mexique | 2,268% | - | 2 524 320,00 | 4 920 403,32 | 4 211 165,70 | 262 473,86 | 4 267 586,82 | 5 182 877,18 | 8 478 752,52 |
| 11 Corée, République de | 2,184% | - | - | 4 738 166,16 | 4 055 196,60 | - | 65 148,50 | 4 738 166,16 | 4 120 345,10 |
| 12 Pays-Bas | 1,882% | 4 082 980,18 | 3 494 450,55 | - | - | - | - | - | - |
| 13 Australie | 1,796% | 3 896 404,04 | 3 334 767,90 | - | - | - | - | - | - |
| 14 Suisse | 1,222% | 2 651 116,78 | 2 268 979,05 | - | - | - | - | - | - |
| 15 Fédération de Russie | 1,206% | 2 616 404,94 | 2 239 270,65 | - | - | - | - | - | - |
| 16 Belgique | 1,108% | 2 403 794,92 | 2 057 306,70 | - | - | - | - | - | - |
| 17 Suède | 1,076% | 2 334 371,24 | 1 997 889,90 | - | - | - | - | - | - |
| 18 Autriche | 0,891% | 1 933 015,59 | 1 654 386,53 | - | - | - | - | - | - |
| 19 Brésil | 0,880% | 1 909 151,20 | 1 633 962,00 | - | - | - | - | - | - |
| 20 Norvège | 0,786% | 1 705 219,14 | 1 459 425,15 | - | - | - | - | - | - |
| 21 Arabie saoudite | 0,752% | 959 401,45 | 1 438 519,40 | 672 055,03 | - | - | - | 672 055,03 | - |
| 22 Danemark | 0,743% | 1 611 931,07 | 1 379 583,83 | - | - | - | - | - | - |
| 23 Grèce | 0,599% | 1 299 524,51 | 1 112 208,23 | - | - | - | - | - | - |
| 24 Finlande | 0,567% | 1 230 100,83 | 1 052 791,43 | - | - | - | - | - | - |
| 25 Portugal | 0,530% | 1 149 829,70 | 984 090,75 | - | - | - | - | - | - |
| Total des 25 principaux bailleurs de fonds | 92,581% | 152 212 898,18 | 125 353 218,61 | 63 859 404,51 | 49 115 412,30 | 8 220 415,86 | 20 623 853,32 | 72 079 820,37 | 69 739 265,62 |
| Autres États Membres | 7,419% | 16 817 380,68 | 14 263 589,57 | 1 919 436,15 | 2 002 726,76 | 40 595 182,26 | 7 161 088,87 | 42 514 618,41 | 9 163 815,63 |
| Total | 100,000% | 169 030 278,86 | 139 616 808,18 | 65 778 840,66 | 51 118 139,06 | 48 815 598,12 | 27 784 942,19 | 114 594 438,78 | 78 903 081,25 |

(*) Y compris avances de 2007