



CONSEJO

140.º período de sesiones

Roma, 29 de noviembre – 3 de diciembre de 2010

Estado de las cuotas y los atrasos a 23 de noviembre de 2010

Todas las consultas sobre el contenido esencial de este documento deben dirigirse a:

Sr. Nicholas Nelson

Director de la División de Finanzas y Tesorero

Tel.: +3906 5705 6040

Introducción y contenido

1. En este documento se presenta el estado de las contribuciones al Programa ordinario a 23 de noviembre de 2010, que muestra las cuotas corrientes y atrasadas recibidas, con arreglo a lo siguiente:

APÉNDICE A – Resumen del estado de las contribuciones al Programa ordinario;

APÉNDICE B – Contribuciones al Programa ordinario a 23 de noviembre de 2010;

APÉNDICE C – Estados Miembros con cuotas atrasadas a 23 de noviembre de 2010;

APÉNDICE D – Atrasos pagados íntegramente durante el año civil 2010 a 23 de noviembre de 2010;

APÉNDICE E – Atrasos pagados en parte durante el año civil 2010 a 23 de noviembre de 2010;

APÉNDICE F – Estados Miembros que no han efectuado ningún pago en 2010 a cuenta de los atrasos pendientes, a 23 de noviembre de 2010;

APÉNDICE G – Estados Miembros con posibles problemas de derechos de voto a 23 de noviembre de 2010;

APÉNDICE H – Calendarios de pagos de los 15 mayores contribuyentes;

APÉNDICE I – Veinticinco mayores contribuyentes a 23 de noviembre de 2010.

Para minimizar los efectos de los métodos de trabajo de la FAO en el medio ambiente y contribuir a la neutralidad respecto del clima, se ha publicado un número limitado de ejemplares de este documento. Se ruega a los delegados y observadores que lleven a las reuniones sus copias y que no soliciten otras. La mayor parte de los documentos de reunión de la FAO está disponible en Internet, en el sitio www.fao.org

APÉNDICE A

Resumen del estado de las contribuciones al Programa ordinario^{a b}

	2010	2009 (a efectos de comparación)
1. Cantidades pendientes a 1.º de enero		
Cuotas corrientes ^c	USD 218 223 500,00 EUR 208 837 000,00	USD 222 749 000,00 EUR 185 677 500,00
Cuotas atrasadas ^d	USD 35 727 661,54 EUR 21 972 524,79	USD 69 836 551,46 EUR 61 606 124,99
Total	USD 253 951 161,54 EUR 230 809 524,79	USD 292 585 551,46 EUR 247 283 624,99
2. Cantidades recibidas del 1.º de enero al 23 de noviembre		
Cuotas corrientes	USD 159 167 961,21 EUR 154 944 831,72	USD 159 880 426,31 EUR 133 692 911,58
Cuotas atrasadas	USD 21 294 717,88 EUR 19 285 931,86	USD 47 943 949,31 EUR 57 479 295,19
Total	USD 180 462 679,09 EUR 174 230 763,58	USD 207 824 375,62 EUR 191 172 206,77
3. Cantidades pendientes a 23 de noviembre		
Cuotas corrientes	USD 59 055 538,79 EUR 53 890 770,30	USD 62 868 573,69 EUR 51 984 588,42
Cuotas atrasadas	USD 14 432 943,66 EUR 2 686 592,93	USD 21 892 602,15 EUR 4 126 829,80
Total	USD 73 488 482,45 EUR 56 577 363,23	USD 84 761 175,84 EUR 56 111 418,22
<u>Plazos pagaderos en los próximos años</u>	USD 7 559 541,33 EUR 407 245,28	USD 2 438 593,11 EUR 6 549,44
<u>Total de cuotas pendientes</u>	USD 81 048 023,78 EUR 56 984 608,51	USD 87 199 768,95 EUR 56 117 967,66

^a En el Apéndice B figuran los detalles completos de las cantidades recibidas del 1.º de enero al 23 de noviembre de 2010.

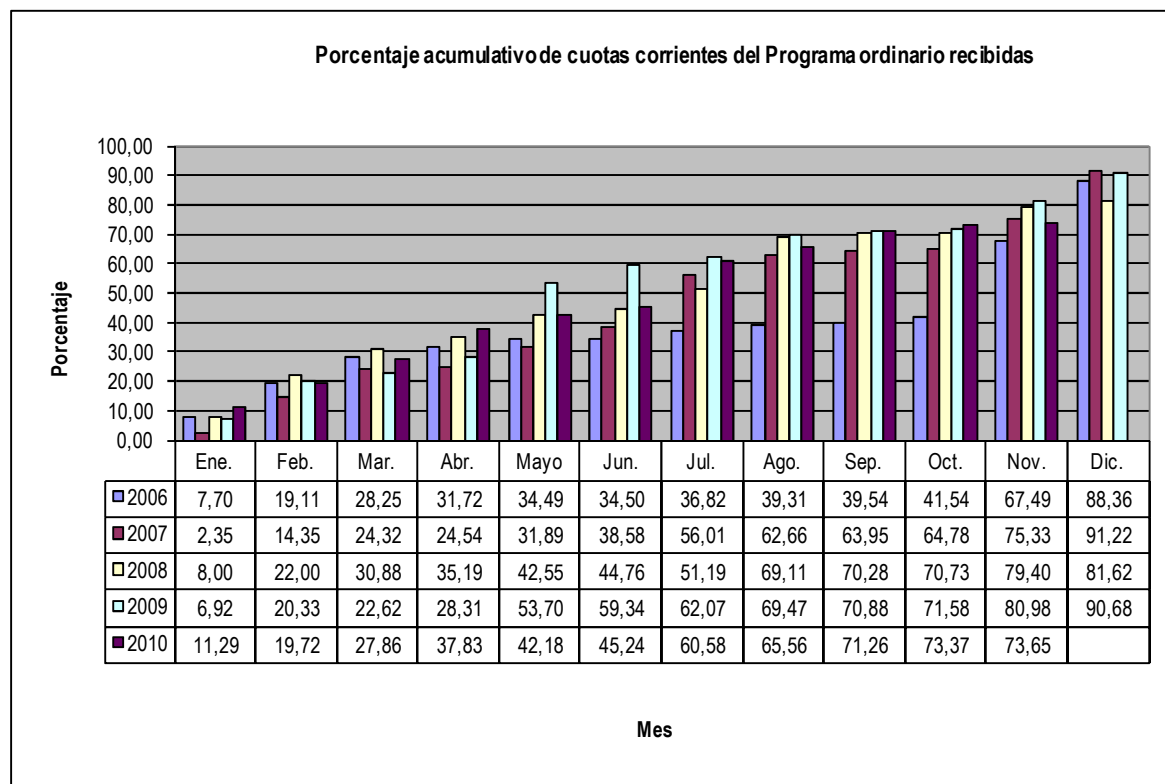
^b Las cuotas atrasadas incluyen las cantidades pagaderas con arreglo a los planes de pago a plazos autorizados por la Conferencia.

^c De los cuales 3 900 000 USD corresponden al Fondo de Nivelación de Impuestos para 2010 y 3 900 000 USD para 2011.

^d Las cuotas atrasadas a 1.º de enero incluyen el saldo arrastrado del ejercicio anterior más las cuotas de atrasos adeudadas a 1.º de enero, menos los nuevos planes de pago a plazos aprobados por la Conferencia y las cuotas de los nuevos Miembros, cuando proceda.

Cuotas corrientes

2. En el cuadro estadístico siguiente se muestra el porcentaje acumulativo de las cuotas corrientes recibidas durante los últimos cinco años.



Las cifras representan la suma de todas las cantidades recibidas, en dólares de EE.UU. y en euros. Todas las cifras se refieren al final del mes excepto en noviembre de 2010 (cifra recibida a 23 de noviembre de 2010).

3. La situación de las cuotas de 2010 de los Estados Miembros a 23 de noviembre de 2010, en comparación con la situación en la misma fecha de los cuatro años anteriores, era la siguiente:

Número de Estados Miembros

	2010 USD	2010 EUR	2009 USD	2009 EUR	2008 USD	2008 EUR	2007 USD	2007 EUR	2006 USD	2006 EUR	2005 USD	2005 EUR
Pago completo	136	128	144	132	137	126	140	126	125	103	123	109
Pago en parte	8	20	5	15	10	8	8	12	13	20	13	15
Ningún pago	<u>47</u>	<u>43</u>	<u>42</u>	<u>44</u>	<u>44</u>	<u>57</u>	<u>40</u>	<u>50</u>	<u>50</u>	<u>65</u>	<u>51</u>	<u>63</u>
Total	<u>191</u>	<u>191</u>	<u>191</u>	<u>191</u>	<u>191</u>	<u>191</u>	<u>188</u>	<u>188</u>	<u>188</u>	<u>188</u>	<u>187</u>	<u>187</u>

Cuotas atrasadas

4. A 23 de noviembre de 2010, la situación de los Estados Miembros con atrasos en las cuotas era la siguiente:

Número de Estados Miembros

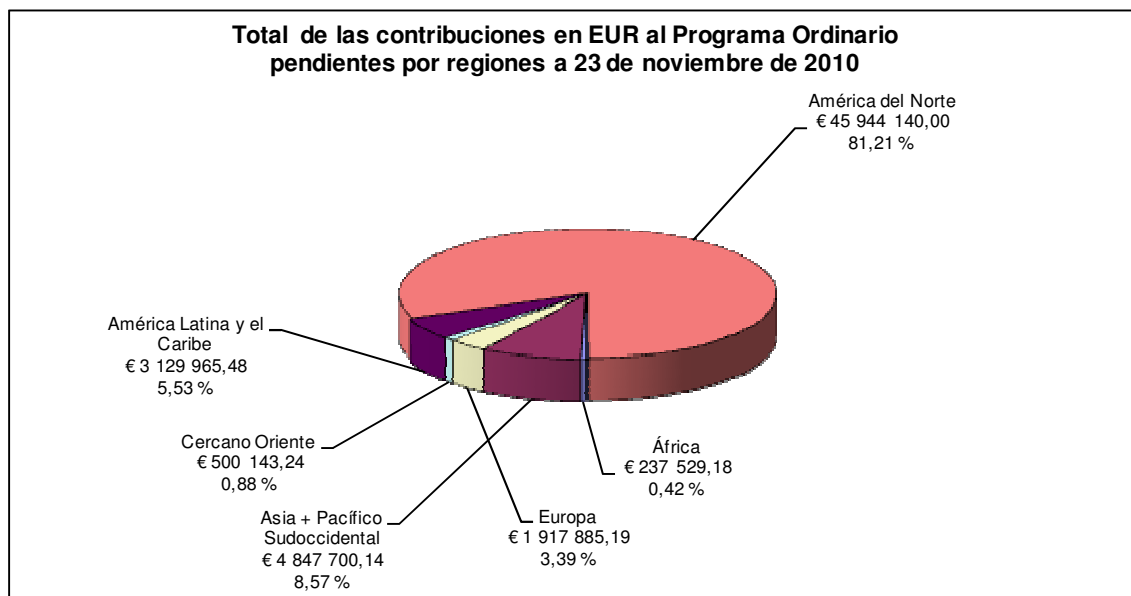
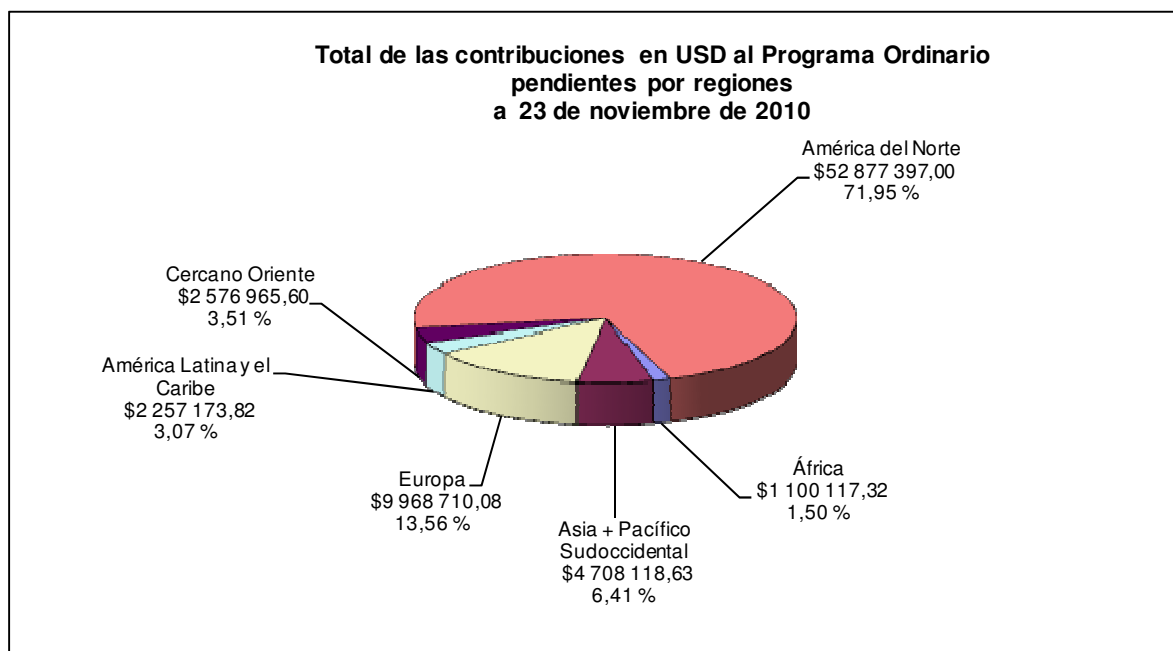
Con atrasos a 1.º de enero de 2010	73	
Atrasos pagados íntegramente (<i>Apéndice D</i>)		16
Atrasos pagados en parte (<i>Apéndice E</i>)		10
Ningún pago (<i>Apéndice F</i>)		47
Con atrasos a 23 de noviembre de 2010 (<i>Apéndice C</i>)	57	

**INFORMACIÓN ADICIONAL REFERENTE A LOS ATRASOS PENDIENTES A
23 DE NOVIEMBRE DE 2010**

- Los atrasos a 23 de noviembre ascendían en total a 14 432 943,66 USD y 2 686 592,93 EUR (*Apéndice B/Apéndice C*), equivalentes al 3,5 % de las cuotas corrientes.
- Había cuatro Estados Miembros con atrasos superiores a 1 millón de USD (*Apéndice C*).
- Los atrasos superiores a 1 millón de USD representaban el 68,6 % de los atrasos totales.
- Había 17 Estados Miembros con atrasos de cantidades tales que ponían en peligro su derecho de voto de conformidad con el párrafo 4 del artículo III de la Constitución (*Apéndice G*).
- El número total de Estados Miembros con atrasos a 23 de noviembre de 2010 (o sea, 44) era el mismo que el 23 de noviembre de 2009.

Total de las cuotas pendientes de pago

5. En los siguientes gráficos se muestra la distribución geográfica del total de las contribuciones al Programa ordinario pendientes en dólares de EE.UU. y en euros a 23 de noviembre de 2010.



APÉNDICE B

Apéndice B
Página 1 de 6

Contribuciones al Programa Ordinario Situación a 23 de noviembre de 2010

Estados Miembros	Ingresos ¹		Contribuciones pendientes				Total de cuotas pendientes	
	Cantidades recibidas en el año hasta la fecha ²		Correspondientes a cuotas de 2010		Atrasos: 2009 y años anteriores			
	USD	EUR	USD	EUR	USD	EUR	USD	EUR
Albania	12 859,41	12 530,22	-	-	-	-	-	-
Alemania	18 472 542,47	17 999 661,03	-	-	-	-	-	-
Andorra	-	-	17 145,88	16 706,96	-	-	17 145,88	16 706,96
Angola	6 429,71	6 265,11	-	-	-	-	-	-
Antigua y Barbuda	-	-	4 286,47	4 176,74	327 102,75	25 047,04	331 389,22	29 223,78
Arabia Saudita	1 611 712,72	1 570 454,24	-	-	-	-	-	-
Argelia	184 318,21	179 599,82	-	-	-	-	-	-
Argentina	3 131 438,33	2 569 512,49	-	-	-	-	-	-
Armenia	79 286,47	4 176,74	-	-	-	-	-	-
Australia	3 849 250,06	3 750 712,52	-	-	-	-	-	-
Austria	1 909 622,39	1 607 639,53	-	253 098,14	-	-	-	253 098,14
Azerbaiyán	136 398,43	10 441,85	-	-	-	-	-	-
Bahamas	34 291,76	-	-	-	33 413,92	-	-	-
Bahrein	70 726,76	68 916,21	-	-	-	-	-	-
Bangladesh	21 432,35	20 883,70	-	-	-	-	-	-
Barbados	19 289,12	18 795,33	-	-	-	-	-	-
Belarús	42 864,70	41 767,40	-	-	-	-	-	-
Bélgica	2 374 704,38	2 313 913,96	-	-	-	-	-	-
Belice	2 143,23	2 088,37	-	-	-	-	-	-
Benin	2 143,23	2 088,37	-	-	-	-	-	-
Bhután	2 143,23	2 088,37	-	-	-	-	-	-
Bolivia (Estado Plurinacional de)	20 070,17	12 201,61	12 859,41	12 530,22	13 016,94	11 140,65	25 876,35	23 670,87
Bosnia y Herzegovina	12 859,41	12 530,22	-	-	-	-	-	-
Botswana	30 005,29	55 232,03	-	-	-	-	-	-
Brasil	1 886 046,80	1 837 765,60	-	-	-	-	-	-
Bulgaria	-	-	42 864,70	41 767,40	43 389,80	37 135,50	86 254,50	78 902,90
Burkina Faso	4 286,47	4 176,74	-	-	-	-	-	-
Burundi	32 399,34	4 429,95	-	-	-	-	-	-
Cabo Verde	2 143,23	2 088,37	-	-	-	-	-	-
Camboya	2 143,23	2 088,37	-	-	-	-	-	-
Camerún	15 539,45	71,86	3 749,67	18 723,47	-	-	3 749,67	18 723,47
Canadá	6 412 559,12	6 248 403,04	-	-	-	-	-	-
Chad	2 143,23	2 088,37	-	-	-	-	-	-
Chile	70 829,11	338 315,94	276 374,96	-	-	861 871,21	276 374,96	861 871,21
China	5 743 869,80	5 596 831,60	-	-	-	-	-	-
Chipre	94 302,34	91 888,28	-	-	-	-	-	-
Colombia	227 182,91	416 447,87	-	-	-	-	-	-
Comoras	-	-	2 143,23	2 088,37	279 201,12	10 738,28	281 344,35	12 826,65
Congo	2 143,23	2 088,37	-	-	-	-	-	-
Costa Rica	14 276,40	4 758,67	54 307,12	66 827,84	-	239 436,52	54 307,12	306 264,36
Côte d'Ivoire	-	-	19 289,12	18 795,33	39 050,82	61 389,20	58 339,94	80 184,53
Croacia	107 161,75	104 418,50	-	-	-	-	-	-
Cuba	46 820,09	81 869,15	115 734,69	112 771,98	109 832,11	200 531,70	225 566,80	313 303,68

Contribuciones al Programa Ordinario
Situación a 23 de noviembre de 2010

Estados Miembros	Ingresos ¹		Contribuciones pendientes				Total de cuotas pendientes	
	Cantidades recibidas en el año hasta la fecha ²		Correspondientes a cuotas de 2010		Atrasos: 2009 y años anteriores			
	USD	EUR	USD	EUR	USD	EUR	USD	EUR
Dinamarca	1 592 423,61	1 551 658,91	-	-	-	-	-	-
Djibouti	-	2 088,37	2 143,23	-	4 338,98	3 683,54	6 482,21	3 683,54
Dominica	-	-	2 143,23	2 088,37	-	-	2 143,23	2 088,37
Ecuador	45 007,94	43 855,77	-	-	-	-	-	-
Egipto	190 747,92	185 864,93	-	-	-	-	-	-
El Salvador	42 864,70	44 564,50	-	-	-	-	-	-
Emiratos Árabes Unidos	651 543,44	634 864,48	-	-	-	-	-	-
Eritrea	2 143,23	2 088,37	-	-	-	-	-	-
Eslavaquia	135 023,81	131 567,31	-	-	-	-	-	-
Eslavenia	207 893,80	202 571,89	-	-	-	-	-	-
España	12 864 858,68	6 229 607,71	-	-	-	-	-	-
Estados Unidos de América	10 705 756,00	8 169 810,00	51 051 170,00	45 944 140,00	1 826 227,00	-	52 877 397,00	45 944 140,00
Estonia	34 291,76	33 413,92	-	-	-	-	-	-
Etiopía	-	-	6 429,71	6 265,11	-	-	6 429,71	6 265,11
ex República Yugoslava de Macedonia	-	-	10 716,18	10 441,85	-	-	10 716,18	10 441,85
Federación de Rusia	2 584 741,41	2 518 574,22	-	-	-	-	-	-
Fiji	6 429,71	6 265,11	-	-	-	-	-	-
Filipinas	167 172,33	166 866,86	-	-	-	-	-	-
Finlandia	1 215 214,25	1 184 105,79	-	-	-	-	-	-
Francia	13 570 964,02	13 223 558,84	-	-	-	-	-	-
Gabón	-	-	17 145,88	16 706,96	17 355,92	14 854,20	34 501,80	31 561,16
Gambia	2 143,23	2 088,37	-	-	-	-	-	-
Georgia	128 162,02	6 265,11	-	-	-	-	-	-
Ghana	-	7 427,10	8 572,94	1 084,21	-	-	8 572,94	1 084,21
Granada	-	-	2 143,23	2 088,37	2 169,49	1 856,77	4 312,72	3 945,14
Grecia	1 283 797,77	1 250 933,63	-	-	-	-	-	-
Guatemala	-	-	68 583,52	66 827,84	-	98 156,11	68 583,52	164 983,95
Guinea	-	-	2 143,23	2 088,37	-	482,06	2 143,23	2 570,43
Guinea Ecuatorial	-	7 045,48	4 286,47	844,81	7 241,79	1 307,96	11 528,26	2 152,77
Guinea-Bissau	-	-	2 143,23	2 088,37	106 911,74	10 738,28	109 054,97	12 826,65
Guyana	2 143,23	-	-	2 088,37	-	2 939,55	-	5 027,92
Haití	4 286,47	4 176,74	-	-	-	-	-	-
Honduras	10 716,18	10 326,09	-	1 419,49	-	-	-	1 419,49
Hungría	525 092,58	511 650,65	-	-	-	-	-	-
India	968 742,22	943 943,24	-	-	-	-	-	-
Indonesia	347 204,07	338 315,94	-	-	-	-	-	-
Irán (República Islámica del)	-	-	387 925,54	377 994,97	-	-	387 925,54	377 994,97
Iraq	579 761,56	81 792,89	-	-	-	-	-	-
Irlanda	958 026,05	933 501,39	-	-	-	-	-	-
Islandia	-	-	79 299,70	77 269,69	-	-	79 299,70	77 269,69
Islas Cook	2 169,49	2 088,38	2 143,23	1 856,76	-	-	2 143,23	1 856,76
Islas Marshall	2 143,23	1 521,21	-	673,47	-	-	-	673,47
Islas Salomón	53 519,37	5 577,49	-	-	-	-	-	-
Israel	902 301,94	879 203,77	-	-	-	-	-	-

Contribuciones al Programa Ordinario
Situación a 23 de noviembre de 2010

Estados Miembros	Ingresos ¹		Contribuciones pendientes				Total de cuotas pendientes	
	Cantidades recibidas en el año hasta la fecha ²		Correspondientes a cuotas de 2010		Atrasos: 2009 y años anteriores			
	USD	EUR	USD	EUR	USD	EUR	USD	EUR
Italia	10 939 071,44	10 415 247,75	-	243 792,73	-	-	-	243 792,73
Jamahiriyá Árabe Libia	-	95 171,44	132 880,57	34 307,50	208 046,15	-	340 926,72	34 307,50
Jamaica	21 432,35	20 883,70	-	-	-	-	-	-
Japón	35 804 883,91	34 888 309,22	-	-	-	-	-	-
Jordania	25 718,82	25 060,44	-	-	-	-	-	-
Kazajstán	62 153,82	60 562,73	-	-	-	-	-	-
Kenya	11 503,64	20 883,70	9 928,71	-	-	-	9 928,71	-
Kirguistán	2 143,23	-	-	2 088,37	870 801,26	6 250,41	870 801,26	8 338,78
Kiribati	2 143,23	2 088,37	-	-	3 530,62	-	3 530,62	-
Korea, Republic of	258 765,76	4 055 196,60	4 680 825,24	4 561 000,08	-	-	4 680 825,24	4 561 000,08
Kuwait	392 212,01	382 171,71	-	-	-	-	-	-
Lesotho	2 143,23	2 088,37	-	-	-	-	-	-
Letonia	38 578,23	37 590,66	-	-	-	-	-	-
Líbano	72 869,99	71 004,58	-	-	-	-	-	-
Liberia	5 102,41	-	2 143,23	2 088,37	270 653,63	10 738,28	272 796,86	12 826,65
Lituania	66 440,29	64 739,47	-	-	-	-	-	-
Luxemburgo	184 318,21	179 599,82	-	-	-	-	-	-
Madagascar	4 286,47	75,74	-	4 176,74	-	3 589,39	-	7 766,13
Malasia	409 357,89	398 878,67	-	-	-	-	-	-
Malawi	0,04	0,44	2 143,19	2 087,93	-	-	2 143,19	2 087,93
Maldivas	2 143,23	2 088,37	-	-	-	-	-	-
Malí	2 143,23	2 088,37	-	-	-	-	-	-
Malta	7,01	85,96	36 427,99	35 416,33	-	-	36 427,99	35 416,33
Marruecos	90 015,87	87 711,54	-	-	-	-	-	-
Mauricio	23 575,59	22 972,07	-	-	-	-	-	-
Mauritania	2 049,29	2 029,87	93,94	58,50	-	-	93,94	58,50
México	4 860 856,98	8 527 272,96	-	-	-	-	-	-
Micronesia (Estados Federados de)	2 143,23	1 887,19	-	2 088,37	-	3 116,56	-	5 204,93
Mónaco	6 429,71	6 265,11	-	-	-	-	-	-
Mongolia	2 143,23	2 088,37	-	-	-	-	-	-
Montenegro	2 143,23	2 088,37	-	-	2 009,46	-	2 009,46	-
Mozambique	2 143,23	2 088,37	-	-	-	-	-	-
Myanmar	10 716,18	10 605,82	-	-	-	-	-	-
Namibia	12 859,41	12 530,22	-	-	-	-	-	-
Nauru	-	-	2 143,23	2 088,37	246,17	10 738,28	2 389,40	12 826,65
Nepal	6 429,71	-	-	6 265,11	-	-	-	6 265,11
Nicaragua	-	-	4 286,47	4 176,74	10 443,27	13 287,03	14 729,74	17 463,77
Níger	-	-	2 143,23	2 088,37	1 204,23	1 856,77	3 347,46	3 945,14
Nigeria	131 363,45	164 833,84	-	-	-	-	-	-
Niue	0,40	834,89	2 142,83	1 253,48	-	-	2 142,83	1 253,48
Noruega	1 684 582,71	1 641 458,82	-	-	-	-	-	-
Nueva Zelandia	550 811,40	536 711,09	-	-	-	-	-	-
Omán	156 456,16	152 451,01	-	-	-	-	-	-
Países Bajos	4 033 568,27	3 930 312,34	-	-	-	-	-	-

Contribuciones al Programa Ordinario
Situación a 23 de noviembre de 2010

Estados Miembros	Ingresos ¹		Contribuciones pendientes				Total de cuotas pendientes	
	Cantidades recibidas en el año hasta la fecha ²		Correspondientes a cuotas de 2010		Atrasos: 2009 y años anteriores		Total de cuotas pendientes	
	USD	EUR	USD	EUR	USD	EUR	USD	EUR
Pakistán	254 450,78	4 627,20	-	123 213,83	-	107 363,21	-	230 577,04
Palau	-	-	2 143,23	2 088,37	10 657,62	10 738,28	12 800,85	12 826,65
Panamá	49 294,41	48 032,51	-	-	-	-	-	-
Papua Nueva Guinea	4 286,47	4 176,74	-	-	-	-	-	-
Paraguay	21 563,63	75 597,39	-	10 319,38	-	-	-	10 319,38
Perú	-	-	167 172,33	162 892,86	392 626,00	455 830,57	559 798,33	618 723,43
Polonia	-	786 302,25	1 080 190,44	998 098,03	-	-	1 080 190,44	998 098,03
Portugal	1 135 914,55	1 106 836,10	-	-	-	-	-	-
Qatar	184 318,21	272 183,79	-	-	-	-	-	-
Reino Unido	14 306 093,63	13 939 869,75	-	-	-	-	-	-
República Árabe Siria	34 291,76	33 413,92	-	-	-	-	-	-
República Centroafricana	2 143,23	2 088,37	-	-	-	-	-	-
República Checa	604 392,27	588 920,34	-	-	-	-	-	-
República de Moldova	112 143,23	2 088,37	-	-	-	-	-	-
República Democrática del Congo	6 429,71	5 468,77	-	796,34	-	-	-	796,34
República Democrática Popular Lao	2 143,23	2 088,37	-	-	-	-	-	-
República Dominicana	-	-	51 437,64	50 120,88	148 892,82	253 246,46	200 330,46	303 367,34
República Popular Democrática de Corea	15 002,65	14 618,59	-	-	-	-	-	-
República Unida de Tanzania	12 859,41	11 975,35	-	554,87	-	-	-	554,87
Rumania	150 026,45	146 185,90	-	-	-	-	-	-
Rwanda	2 143,23	2 088,37	-	-	-	-	-	-
Saint Kitts y Nevis	-	272,57	2 143,23	1 815,80	-	-	2 143,23	1 815,80
Samoa	2 143,23	2 088,37	-	-	-	-	-	-
San Marino	6 429,71	6 265,11	-	-	-	-	-	-
San Vicente y las Granadinas	2 169,49	2 088,37	2 143,23	-	-	-	2 143,23	-
Santa Lucía	3 495,40	2 088,37	-	-	817,32	1 856,77	817,32	1 856,77
Santo Tomé y Príncipe	-	-	2 143,23	2 088,37	276 421,74	10 738,28	278 564,97	12 826,65
Senegal	8 572,94	8 353,48	-	-	-	-	-	-
Serbia	-	43 855,77	45 007,94	-	-	-	45 007,94	-
Seychelles	18 894,92	4 878,05	-	-	-	-	-	-
Sierra Leona	-	-	2 143,23	2 088,37	352,68	10 738,28	2 495,91	12 826,65
Somalia	-	-	2 143,23	2 088,37	352 325,74	10 738,28	354 468,97	12 826,65
Sri Lanka	34 291,76	33 413,92	-	-	-	-	-	-
Sudáfrica	625 824,62	609 804,04	-	-	-	-	-	-
Sudán	21 432,35	20 883,70	-	-	17 583,92	-	17 583,92	-
Suecia	2 306 120,86	2 247 086,12	-	-	-	-	-	-
Suiza	2 619 033,17	2 551 988,14	-	-	-	-	-	-
Suriname	2 143,23	2 088,37	-	-	-	-	-	-
Swazilandia	4 286,47	4 176,74	-	-	-	-	-	-
Tailandia	400 784,95	390 525,19	-	-	-	-	-	-
Tayikistán	16 364,49	4 304,52	-	-	115 469,79	-	115 469,79	-
Timor-Leste	-	-	2 143,23	2 088,37	-	5 481,35	2 143,23	7 569,72
Togo	-	2 088,37	2 143,23	-	-	-	2 143,23	-
Tonga	2 143,23	690,39	-	-	-	-	-	-

Contribuciones al Programa Ordinario
Situación a 23 de noviembre de 2010

Estados Miembros	Ingresos ¹		Contribuciones pendientes				Total de cuotas pendientes	
	Cantidades recibidas en el año hasta la fecha ²		Correspondientes a cuotas de 2010		Atrasos: 2009 y años anteriores			
	USD	EUR	USD	EUR	USD	EUR	USD	EUR
Trinidad y Tabago	57 867,35	56 385,99	-	-	-	-	-	-
Túnez	66 440,29	56 161,65	-	9 198,45	-	-	-	9 198,45
Turkmenistán	-	-	12 859,41	12 530,22	470 447,78	50 461,58	483 307,19	62 991,80
Turquía	820 859,01	799 845,71	-	-	-	-	-	-
Tuvalu	2 143,23	2 088,37	-	-	-	-	-	-
Ucrania	12 254,94	-	96 445,58	93 976,65	85 372,11	83 554,88	181 817,69	177 531,53
Uganda	-	-	6 429,71	6 265,11	6 508,47	181,78	12 938,18	6 446,89
Uruguay	58 576,23	56 385,99	57 867,35	-	-	-	57 867,35	-
Uzbekistán	17 327,92	14 829,20	17 145,88	16 706,96	7 386,42	9 920,07	24 532,30	26 627,03
Vanuatu	4 338,98	3 713,54	2 143,23	2 088,37	-	-	2 143,23	2 088,37
Venezuela (República Bolivariana de)	-	-	430 790,24	419 762,37	-	44 857,85	430 790,24	464 620,22
Viet Nam	51 437,64	44 563,00	-	5 557,88	-	-	-	5 557,88
Yemen	15 002,65	14 618,59	-	-	-	-	-	-
Yugoslavia	-	-	-	-	8 405 308,00	-	8 405 308,00	-
Zambia	2 143,23	2 088,37	-	-	-	-	-	-
Zimbabue	17 145,88	16 706,96	-	-	-	-	-	-
Total	\$ 180 462 679,09	€ 174 230 763,58	\$ 59 055 538,79	€ 53 890 770,30	\$ 14 432 943,66	€ 2 686 592,93	\$ 73 488 482,45	€ 56 577 363,23

^{1/} De los ingresos en dólares de EE.UU., 159 167 961,21 corresponden a cuotas de 2010 y 21 294 717,88 a atrasos. De los ingresos en euros, 154 944 831,72 corresponden a cuotas de 2010 y 19 285 931,86 a atrasos.

^{2/} Incluye anticipos arrastrados de años anteriores.

Pagos relacionados con planes de pago a plazos aprobados por la Conferencia: Resumen

Estados Miembros	Ingresos		Plazos				Total de cuotas pendientes	
			Pagaderos en 2010	Pagaderos en 2010	Pagaderos en años sucesivos	Pagaderos en años sucesivos		
	USD	EUR	USD	EUR	USD	EUR	USD	EUR
Armenia	184 318,21	179 599,82	-	-	1 278 298,63	-	1 278 298,63	-
Azerbaián	3 849 250,06	3 750 712,52	-	-	377 046,78	-	377 046,78	-
Burundi	-	-	-	-	-	-	-	-
Georgia	13 570 964,02	13 223 558,84	-	-	1 095 590,77	-	1 095 590,77	-
Iraq	347 204,07	338 315,94	-	-	4 380 904,27	403 738,73	4 380 904,27	403 738,73
Moldova	90 015,87	87 711,54	-	-	354 658,63	-	354 658,63	-
Seychelles	15 002,65	14 618,59	-	-	73 042,25	3 506,55	73 042,25	3 506,55
Total	18 056 754,88	17 594 517,25	-	-	7 559 541,33	407 245,28	7 559 541,33	407 245,28

APÉNDICE C

Estados Miembros con cuotas atrasadas a 23 de noviembre de 2010								
Cuantía	Estado Miembro	Moneda	2009	2008	2007	2006	Anteriores	Atrasos
Atrasos superiores a 1 000 000 de USD	Chile	EUR		300 449,66	403 059,54	158 362,01		861 871,21
	Perú	USD	169 220,22	169 220,22	54 185,56			392 626,00
		EUR	144 828,45	144 828,45	166 173,67			455 830,57
	Estados Unidos de América	USD					1 826 227,00	1 826 227,00
	Yugoslavia	USD					8 405 308,00	8 405 308,00
		EUR	144 828,45	445 278,11	569 233,21	158 362,01		1 317 701,78
	USD	169 220,22	169 220,22	54 185,56		10 231 535,00	10 624 161,00	
Atrasos entre 250 000 USD y 1 000 000 de USD	Antigua y Barbuda	USD	4 338,98	4 338,98	5 295,93	5 295,93	307 832,93	327 102,75
		EUR	3 713,55	3 713,55	5 303,42	5 303,42	7 013,10	25 047,04
	Comoras	USD	2 169,49	2 169,49	1 765,31	1 765,31	271 331,52	279 201,12
		EUR	1 856,77	1 856,77	1 767,81	1 767,81	3 489,12	10 738,28
	Costa Rica	EUR	59 416,80	59 416,80	54 801,96	54 801,96	10 999,00	239 436,52
	Cuba	USD	109 832,11					109 832,11
		EUR	100 265,85	100 265,85				200 531,70
	República Dominicana	USD	52 067,76	52 067,76	44 757,30			148 892,82
		EUR	44 562,60	44 562,60	63 640,98	63 640,98	36 839,30	253 246,46
	Kirguistán	USD			1 765,31	1 765,31	867 270,64	870 801,26
		EUR	150,46	1 856,77	1 767,81	1 767,81	707,56	6 250,41
	Liberia	USD					270 653,63	270 653,63
		EUR	1 856,77	1 856,77	1 767,81	1 767,81	3 489,12	10 738,28
	Santo Tomé y Príncipe	USD	2 169,49	2 169,49	1 765,31	1 765,31	268 552,14	276 421,74
		EUR	1 856,77	1 856,77	1 767,81	1 767,81	3 489,12	10 738,28
	Somalia	USD	2 169,49	2 169,49	1 765,31	1 765,31	344 456,14	352 325,74
		EUR	1 856,77	1 856,77	1 767,81	1 767,81	3 489,12	10 738,28
		USD	13 016,94	13 016,94	8 826,55	8 826,55	426 760,80	470 447,78
	Turkmenistán	EUR	11 140,65	11 140,65	8 839,03	8 839,03	10 502,22	50 461,58
		EUR	226 676,99	228 383,30	141 424,44	141 424,44	80 017,66	817 926,83
		USD	185 764,26	75 932,15	65 941,02	21 183,72	2 756 857,80	3 105 678,95
Atrasos inferiores a 250 000 de USD	Bolivia (Estado Plurinacional de)	USD	13 016,94					13 016,94
		EUR	11 140,65					11 140,65
	Bulgaria	USD	43 389,80					43 389,80
		EUR	37 135,50					37 135,50
	Côte d'Ivoire	USD	19 525,41	19 525,41				39 050,82
		EUR	16 710,98	16 710,98	17 678,05	10 289,19		61 389,20
	Djibouti	USD	2 169,49	2 169,49				4 338,98
		EUR	1 856,77	1 826,77				3 683,54
	Guinea Ecuatorial	USD	4 338,98	2 902,81				7 241,79
		EUR		1 307,96				1 307,96
	Gabón	USD	17 355,92					17 355,92
		EUR	14 854,20					14 854,20
	Granada	USD	2 169,49					2 169,49
		EUR	1 856,77					1 856,77
	Guatemala	EUR	59 416,80	38 739,31				98 156,11
	Guinea	EUR	482,06					482,06
	Guinea-Bissau	USD	2 169,49	2 169,49	1 765,31	1 765,31	99 042,14	106 911,74
		EUR	1 856,77	1 856,77	1 767,81	1 767,81	3 489,12	10 738,28
	Guyana	EUR	1 856,77	1 082,78				2 939,55
	Kiribati	USD			1 765,31	1 765,31		3 530,62
	Jamahiriyá Árabe Libia	USD	134 508,38		73 537,77			208 046,15
	Madagascar	EUR	3 589,39					3 589,39
	Micronesia (Estados Federados de)	EUR	1 856,77	1 259,79				3 116,56
	Montenegro	USD		2 009,46				2 009,46
	Nauru	USD	246,17					246,17
		EUR	1 856,77	1 856,77	1 767,81	1 767,81	3 489,12	10 738,28
	Nicaragua	USD	4 338,98	4 338,98	1 765,31			10 443,27
		EUR	3 713,55	3 713,55	1 767,81	1 767,81	2 324,31	13 287,03
	Niger	USD	1 204,23					1 204,23
		EUR	1 856,77					1 856,77
	Pakistán	EUR	107 363,21					107 363,21
	Palau	USD	2 169,49	2 169,49	1 765,31	1 765,31	2 788,02	10 657,62
		EUR	1 856,77	1 856,77	1 767,81	1 767,81	3 489,12	10 738,28
	Santa Lucía	USD	817,32					817,32
		EUR	1 856,77					1 856,77
	Sierra Leona	USD	352,68					352,68
		EUR	1 856,77	1 856,77	1 767,81	1 767,81	3 489,12	10 738,28
	Sudán	USD	17 583,92					17 583,92
	Tayikistán	USD					115 469,79	115 469,79
	Timor-Leste	EUR	1 856,77	1 856,77	1 767,81			5 481,35
	Uganda	USD	6 508,47					6 508,47
		EUR	181,78					181,78
	Ucrania	USD	85 372,11					85 372,11
		EUR	83 554,88					83 554,88
Uzbekistán	USD			7 386,42			7 386,42	
	EUR			9 920,07			9 920,07	
Venezuela (República Bolivariana)	EUR	44 857,85					44 857,85	
	EUR	403 425,32	73 924,99	38 204,98	19 128,24	16 280,79	550 964,32	
	USD	357 237,27	35 285,13	87 985,43	5 295,93	217 299,95	703 103,71	
Total de los atrasos		EUR	774 930,76	747 586,40	748 862,63	318 914,69	96 298,45	2 686 592,93
		USD	712 221,75	280 437,50	208 112,01	26 479,65	13 205 692,75	14 432 943,66

APÉNDICE D

Atrasos pagados íntegramente durante el año civil 2010 a 23 de noviembre de 2010			
N.º	Estado Miembro	Atrasos pagados en USD	Atrasos pagados en EUR
1	Argentina	\$ 2 430 600,48	€ 1 886 615,50
2	Armenia	\$ 75 000,00	€ -
3	Azerbaiyán	\$ 125 682,25	€ -
4	Botswana	\$ -	€ 25 994,85
5	Burundi	\$ 30 256,11	€ 2 341,58
6	Colombia	\$ -	€ 195 080,65
7	Islas Cook	\$ 2 169,49	€ 1 856,77
8	El Salvador	\$ -	€ 2 797,10
9	Georgia	\$ 121 732,31	€ -
10	Ghana	\$ -	€ 157,83
11	Honduras	\$ -	€ 1 303,73
12	Iraq	\$ 547 613,03	€ 50 467,34
13	República de Corea	\$ 258 765,76	€ 4 055 196,60
14	Islas Marshall	\$ -	€ 106,31
15	México	\$ -	€ 3 790 849,80
16	República de Moldova	\$ 110 000,00	€ -
17	Myanmar	\$ -	€ 163,97
18	Nigeria	\$ 28 488,17	€ 64 592,08
19	Paraguay	\$ 10 847,45	€ 75 474,92
20	Filipinas	\$ -	€ 3 974,00
21	Polonia	\$ -	€ 731 861,80
22	Qatar	\$ -	€ 92 583,97
23	Seychelles	\$ 14 608,45	€ 701,31
24	Islas Salomón	\$ 51 376,14	€ 3 489,12
25	España	\$ 6 471 588,67	€ -
26	San Vicente y las Granadinas	\$ 2 169,49	€ -
27	Túnez	\$ -	€ 620,63
28	Uruguay	\$ 58 576,23	€ -
29	Vanuatu	\$ 4 338,98	€ 3 713,54

APÉNDICE E

Atrasos pagados en parte durante el año civil 2010 a 23 de noviembre de 2010					
N.º	Estado Miembro	Atrasos pagados en USD	Atrasos pagados en EUR	Saldo pendiente en USD	Saldo pendiente en EUR
1	Bolivia (Estado Plurinacional de)	\$ 20 070,17	€ 12 201,61	\$ 13 016,94	€ 11 140,65
2	Costa Rica	\$ -	€ 4 758,67	\$ -	€ 239 436,52
3	Cuba	\$ 46 820,09	€ 81 869,15	\$ 109 832,11	€ 200 531,70
4	Guinea Ecuatorial	\$ -	€ 3 713,55	\$ 7 241,79	€ 1 307,96
5	Liberia	\$ 5 102,41	€ -	\$ 270 653,63	€ 10 738,28
6	Madagascar	\$ -	€ 75,74	\$ -	€ 3 589,39
7	Micronesia (Estados Federados de)	\$ -	€ 1 887,19	\$ -	€ 3 116,56
8	Pakistán	\$ 127 999,91	€ 4 627,20	\$ -	€ 107 363,21
9	Santa Lucía	\$ 1 352,17	€ -	\$ 817,32	€ 1 856,77
10	Tayikistán	\$ 14 221,26	€ 2 216,15	\$ 115 469,79	€ -
11	Ucrania	\$ 12 254,94	€ -	\$ 85 372,11	€ 83 554,88
12	Estados Unidos de América	\$ 10 705 756,00	€ 8 169 810,00	\$ 1 826 227,00	€ -
13	Uzbekistán	\$ 17 327,92	€ 14 829,20	\$ 7 386,42	€ 9 920,07
Total de todos los Estados Miembros		\$ 10 950 904,87	€ 8 295 988,46	\$ 2 436 017,11	€ 672 555,99

APÉNDICE F

Apéndice F
Página 1 de 2**Estados Miembros que no han efectuado ningún pago en 2010 a cuenta de los atrasos pendientes, a 23 de noviembre de 2010**

N.º	Estado Miembro	Atrasos pendientes					Total de los atrasos
		2009	2008	2007	2006	Anteriores	
1	Antigua y Barbuda	\$ 4 338,98	\$ 4 338,98	\$ 5 295,93	\$ 5 295,93	\$ 307 832,93	\$ 327 102,75
		€ 3 713,55	€ 3 713,55	€ 5 303,42	€ 5 303,42	€ 7 013,10	€ 25 047,04
2	Bulgaria	\$ 43 389,80					\$ 43 389,80
		€ 37 135,50					€ 37 135,50
3	Chile						
4	Comoras	\$ 2 169,49	\$ 300 449,66	\$ 403 059,54	\$ 158 362,01		\$ 861 871,21
		€ 1 856,77	€ 2 169,49	€ 1 765,31	€ 1 765,31	€ 271 331,52	€ 279 201,12
5	Côte d'Ivoire	\$ 19 525,41	\$ 1 856,77	\$ 1 767,81	\$ 1 767,81	\$ 3 489,12	\$ 10 738,28
		€ 16 710,98	€ 19 525,41	€ 17 678,05	€ 10 289,19		€ 39 050,82
6	Djibouti	\$ 2 169,49	\$ 16 710,98	\$ 17 678,05	\$ 10 289,19		\$ 61 389,20
		€ 1 856,77	€ 2 169,49	€ 1 826,77			€ 4 338,98
7	República Dominicana	\$ 52 067,76	\$ 52 067,76	\$ 44 757,30			\$ 148 892,82
		€ 44 562,60	€ 44 562,60	€ 63 640,98	€ 63 640,98	€ 36 839,30	€ 253 246,46
8	Gabón	\$ 17 355,92					\$ 17 355,92
		€ 14 854,20					€ 14 854,20
9	Granada	\$ 2 169,49					\$ 2 169,49
		€ 1 856,77					€ 1 856,77
10	Guatemala						
11	Guinea	€ 59 416,80	€ 38 739,31				€ 98 156,11
12	Guinea-Bissau	€ 482,06					€ 482,06
		\$ 2 169,49	\$ 2 169,49	\$ 1 765,31	\$ 1 765,31	\$ 99 042,14	\$ 106 911,74
13	Guyana	€ 1 856,77	€ 1 856,77	€ 1 767,81	€ 1 767,81	€ 3 489,12	€ 10 738,28
14	Kiribati			\$ 1 765,31	\$ 1 765,31		\$ 2 939,55
							\$ 3 530,62
15	Kirguistán			\$ 1 765,31	\$ 1 765,31	\$ 867 270,64	\$ 870 801,26
		€ 150,46	€ 1 856,77	€ 1 767,81	€ 1 767,81	€ 707,56	€ 6 250,41
16	Jamahiriya Árabe Libia	\$ 134 508,38		\$ 73 537,77			\$ 208 046,15
17	Montenegro		\$ 2 009,46				\$ 2 009,46
18	Nauru	\$ 246,17					\$ 246,17
		€ 1 856,77	€ 1 856,77	€ 1 767,81	€ 1 767,81	€ 3 489,12	€ 10 738,28
19	Nicaragua	\$ 4 338,98	\$ 4 338,98	\$ 1 765,31			\$ 10 443,27
		€ 3 713,55	€ 3 713,55	€ 1 767,81	€ 1 767,81	€ 2 324,31	€ 13 287,03
20	Níger	\$ 1 204,23					\$ 1 204,23
		€ 1 856,77					€ 1 856,77
21	Palau	\$ 2 169,49	\$ 2 169,49	\$ 1 765,31	\$ 1 765,31	\$ 2 788,02	\$ 10 657,62
		€ 1 856,77	€ 1 856,77	€ 1 767,81	€ 1 767,81	€ 3 489,12	€ 10 738,28
22	Perú	\$ 169 220,22	\$ 169 220,22	\$ 54 185,56			\$ 392 626,00
		€ 144 828,45	€ 144 828,45	€ 166 173,67			€ 455 830,57
23	Santo Tomé y Príncipe	\$ 2 169,49	\$ 2 169,49	\$ 1 765,31	\$ 1 765,31	\$ 268 552,14	\$ 276 421,74
		€ 1 856,77	€ 1 856,77	€ 1 767,81	€ 1 767,81	€ 3 489,12	€ 10 738,28
24	Sierra Leona	\$ 352,68					\$ 352,68
		€ 1 856,77	€ 1 856,77	€ 1 767,81	€ 1 767,81	€ 3 489,12	€ 10 738,28
25	Somalia	\$ 2 169,49	\$ 2 169,49	\$ 1 765,31	\$ 1 765,31	\$ 344 456,14	\$ 352 325,74
		€ 1 856,77	€ 1 856,77	€ 1 767,81	€ 1 767,81	€ 3 489,12	€ 10 738,28
26	Sudán	\$ 17 583,92					\$ 17 583,92

Estados Miembros que no han efectuado ningún pago en 2010 a cuenta de los atrasos pendientes, a 23 de noviembre de 2010


N.º	Estado Miembro	Atrasos pendientes					Total de los atrasos
		2009	2008	2007	2006	Anteriores	
27	Timor-Leste	€ 1 856,77	€ 1 856,77	€ 1 767,81			€ 5 481,35
28	Turkmenistán	\$ 13 016,94	\$ 13 016,94	\$ 8 826,55	\$ 8 826,55	\$ 426 760,80	\$ 470 447,78
		€ 11 140,65	€ 11 140,65	€ 8 839,03	€ 8 839,03	€ 10 502,22	€ 50 461,58
29	Uganda	\$ 6 508,47					\$ 6 508,47
		€ 181,78					€ 181,78
30	Venezuela (República Bolivariana de)	€ 44 857,85					€ 44 857,85
31	Yugoslavia					\$ 8 405 308,00	\$ 8 405 308,00
Total de todos los Estados Miembros		\$ 498 844,29	\$ 277 534,69	\$ 200 725,59	\$ 26 479,65	\$ 10 993 342,33	\$ 11 996 926,55
		€ 404 029,67	€ 583 479,23	€ 682 372,79	€ 262 344,92	€ 81 810,33	€ 2 014 036,94

	Porcentaje	Año	Cuotas asignadas	Ene.	Feb.	Mar.	Abr.	Mayo	Jun.	Jul.	Ago.	Sep.	Oct.	Nov.	Dic.	Impagado al final del periodo	
Canadá	2,992%	2010 EUR	6,25	6,25												-	
		2010 USD	6,41	6,41													-
	2,992%	2009 EUR	5,56	5,56													-
		2009 USD	6,49	6,49													-
	2,992%	2008 EUR	5,56	5,56													-
		2008 USD	6,49	6,49													-
	2,869%	2007 EUR	5,07		5,07												-
		2007 USD	5,06		5,06												-
	2,869%	2006 EUR	5,07	5,07													-
		2006 USD	5,06	5,06													-
2,570%	2005 EUR	4,48	4,48													-	
	2005 USD	4,35	4,35													-	
España	2,983%	2010 EUR	6,23									6,23				-	
		2010 USD	6,39										6,39			-	
	2,983%	2009 EUR	5,54						5,54							-	
		2009 USD	6,47													6,47	
	2,983%	2008 EUR	5,54				5,54									-	
		2008 USD	6,47				6,47									-	
	2,571%	2007 EUR	4,55							4,55						-	
		2007 USD	4,54							4,54						-	
	2,571%	2006 EUR	4,55			4,55										-	
		2006 USD	4,54				4,54									-	
2,531%	2005 EUR	4,42							4,42						-		
	2005 USD	4,29							4,29						-		
China	2,680%	2010 EUR	5,60					5,60								-	
		2010 USD	5,74					5,74								-	
	2,680%	2009 EUR	4,98					4,98								-	
		2009 USD	5,81					5,81								-	
	2,680%	2008 EUR	4,98							2,40				2,58		-	
		2008 USD	5,81					5,81								-	
	2,094%	2007 EUR	3,70							3,40		0,30				-	
		2007 USD	3,70									2,00		1,70		-	
	2,094%	2006 EUR	3,70										3,55	0,15		-	
		2006 USD	3,70							3,70						-	
1,539%	2005 EUR	2,69											2,69		-		
	2005 USD	2,61								2,61					-		

Apéndice H
Página 5 de 5

	Porcentaje	Año	Cuotas asignadas	Ene.	Feb.	Mar.	Abr.	Mayo	Jun.	Jul.	Ago.	Sep.	Oct.	Nov.	Dic.	Impagado al final del periodo
Australia	1,796%	2010 EUR	3,75							3,75						-
		2010 USD	3,85							3,85						-
	1,796%	2009 EUR	3,33								3,33					-
		2009 USD	3,90								3,90					-
	1,796%	2008 EUR	3,33									3,33				-
		2008 USD	3,90								3,90					-
	1,624%	2007 EUR	2,87								2,87					-
		2007 USD	2,87								2,87					-
	1,624%	2006 EUR	2,87								2,87					-
		2006 USD	2,87								2,87					-
1,635%	2005 EUR	2,85								2,85					-	
	2005 USD	2,77								2,77					-	
Suiza	1,222%	2010 EUR	2,55		2,55											-
		2010 USD	2,62		2,62											-
	1,222%	2009 EUR	2,27	2,27												-
		2009 USD	2,65	2,65												-
	1,222%	2008 EUR	2,27	2,14							0,13					-
		2008 USD	2,65	2,24								0,41				-
	1,221%	2007 EUR	2,16	2,16												-
		2007 USD	2,16	2,16												-
	1,221%	2006 EUR	2,16		2,16											-
		2006 USD	2,16		2,16											-
1,280%	2005 EUR	2,23		2,23											-	
	2005 USD	2,17		2,17											-	
Federación de Rusia	1,206%	2010 EUR	2,51			2,51										-
		2010 USD	2,58			2,58										-
	1,206%	2009 EUR	2,24	2,24												-
		2009 USD	2,62	2,62												-
	1,206%	2008 EUR	2,24	2,24												-
		2008 USD	2,62	2,62												-
	1,106%	2007 EUR	1,96		1,96											-
		2007 USD	1,95		1,95											-
	1,106%	2006 EUR	1,47								1,47					-
		2006 USD	1,46								1,46					-

APÉNDICE I

 Organización de las Naciones Unidas para la Agricultura y la Alimentación Contribuciones al Programa ordinario 25 mayores contribuyentes Situación a 23 de noviembre de 2010									
Estados Miembros	Porcentaje de la cuota	Cuantía recibida en el año hasta la fecha (*)		Contribuciones pendientes (**)					
				Correspondientes a cuotas de 2010		Atrasos: 2009 y años anteriores		Total	
				USD	EUR	USD	EUR	USD	EUR
1 Estados Unidos de América	22,000%	10 705 756,00	8 169 810,00	51 051 170,00	45 944 140,00	1 826 227,00	-	52 877 397,00	45 944 140,00
2 Japón	16,706%	35 804 883,91	34 888 309,22	-	-	-	-	-	-
3 Alemania	8,619%	18 472 542,47	17 999 661,03	-	-	-	-	-	-
4 Reino Unido	6,675%	14 306 093,63	13 939 869,75	-	-	-	-	-	-
5 Francia	6,332%	13 570 964,02	13 223 558,84	-	-	-	-	-	-
6 Italia	5,104%	10 939 071,44	10 415 247,75	-	243 792,73	-	-	-	243 792,73
7 Canadá	2,992%	6 412 559,12	6 248 403,04	-	-	-	-	-	-
8 España	2,983%	12 864 858,68	6 229 607,71	-	-	-	-	-	-
9 China	2,680%	5 743 869,80	5 596 831,60	-	-	-	-	-	-
10 México	2,268%	4 860 856,98	8 527 272,96	-	-	-	-	-	-
11 República de Corea	2,184%	258 765,76	4 055 196,60	4 680 825,24	4 561 000,08	-	-	4 680 825,24	4 561 000,08
12 Países Bajos	1,882%	4 033 568,27	3 930 312,34	-	-	-	-	-	-
13 Australia	1,796%	3 849 250,06	3 750 712,52	-	-	-	-	-	-
14 Suiza	1,222%	2 619 033,17	2 551 988,14	-	-	-	-	-	-
15 Federación de Rusia	1,206%	2 584 741,41	2 518 574,22	-	-	-	-	-	-
16 Bélgica	1,108%	2 374 704,38	2 313 913,96	-	-	-	-	-	-
17 Suecia	1,076%	2 306 120,86	2 247 086,12	-	-	-	-	-	-
18 Austria	0,891%	1 909 622,39	1 607 639,53	-	253 098,14	-	-	-	253 098,14
19 Brasil	0,880%	1 886 046,80	1 837 765,60	-	-	-	-	-	-
20 Noruega	0,786%	1 684 582,71	1 641 458,82	-	-	-	-	-	-
21 Arabia Saudita	0,752%	1 611 712,72	1 570 454,24	-	-	-	-	-	-
22 Dinamarca	0,743%	1 592 423,61	1 551 658,91	-	-	-	-	-	-
23 Grecia	0,599%	1 283 797,77	1 250 933,63	-	-	-	-	-	-
24 Finlandia	0,567%	1 215 214,25	1 184 105,79	-	-	-	-	-	-
25 Portugal	0,530%	1 135 914,55	1 106 836,10	-	-	-	-	-	-
Total de los 25 mayores contribuyentes	92,581%	164 026 954,76	158 357 208,42	55 731 995,24	51 002 030,95	1 826 227,00	-	57 558 222,24	51 002 030,95
Todos los demás Estados Miembros	7,419%	16 435 724,33	15 873 555,16	3 323 543,55	2 888 739,35	12 606 716,66	2 686 592,93	15 930 260,21	5 575 332,28
Total	100,000%	180 462 679,09	174 230 763,58	59 055 538,79	53 890 770,30	14 432 943,66	2 686 592,93	73 488 482,45	56 577 363,23

(*) Incluye los anticipos de 2009.

(**) No incluye los plazos autorizados por la Conferencia con vencimiento posterior a 2010 por un importe de 7 559 541,33 USD y 407 245,28 EUR.

