



联合国  
粮食及  
农业组织

Food and Agriculture  
Organization of the  
United Nations

Organisation des Nations  
Unies pour l'alimentation  
et l'agriculture

Продовольственная и  
сельскохозяйственная организация  
Объединенных Наций

Organización de las  
Naciones Unidas para la  
Alimentación y la Agricultura

منظمة  
الغذية والزراعة  
للأمم المتحدة

R

# ФИНАНСОВЫЙ КОМИТЕТ

**Сто девяносто первая сессия**

**Рим, 16–20 мая 2022 года**

**Финансовое положение Организации**

По существу содержания настоящего документа обращаться к:

**г-ну Айману Хидже (Mr Aiman Hija),  
Директору и Казначеею Финансового отдела  
тел.: +3906 5705 4676 – эл. почта: [Aiman.Hija@fao.org](mailto:Aiman.Hija@fao.org)**

С документами можно ознакомиться на сайте [www.fao.org](http://www.fao.org).

### РЕЗЮМЕ

- Настоящим документом Финансовый комитет информируется о финансовом положении Организации по состоянию на 31 декабря 2021 года.
- Ликвидные средства в Регулярной программе: по состоянию на 31 декабря 2021 года остаток денежных средств, их эквивалентов и краткосрочных депозитов по Регулярной программе составил 305,7 млн долл. США (на 31 декабря 2020 года – 287,2 млн долл. США).
- Связанные с персоналом обязательства: по состоянию на 31 декабря 2021 года общая сумма обязательств по четырем планам составила 1 539,8 млн долл. США, из которых 868,3 млн долл. США профинансированы не были (из них 792,4 млн долл. США пришлось на долю Плана медицинского страхования сотрудников после выхода в отставку, а оставшиеся 75,9 млн долл. США – на долю Фонда выплат в связи с прекращением найма). Недофинансирование обязательств по Плану медицинского страхования сотрудников после выхода в отставку (ПМСО) по-прежнему является основной причиной структурного дефицита Общего фонда.
- Ликвидные инвестиции: по состоянию на 31 декабря 2021 года стоимость долгосрочных инвестиций составила 671,5 млн долл. США (на 31 декабря 2020 года – 639,5 млн долл. США). Увеличение на 32,0 млн долл. США объясняется ростом стоимости инвестиций в ценные бумаги.
- Дефицит Общего и связанных с ним фондов: дефицит Общего фонда увеличился с 895,8 млн долл. США по состоянию на 31 декабря 2020 года до 964,3 млн долл. США по состоянию на 31 декабря 2021 года.

### ПРОЕКТ РЕШЕНИЯ ФИНАНСОВОГО КОМИТЕТА

- Комитету предлагается принять к сведению информацию о финансовом положении Организации по состоянию на 31 декабря 2021 года и дать соответствующие указания.

#### Проект решения

#### **Комитет:**

- отметил, что с учетом последних данных об объеме денежных средств в рамках Регулярной программы и прогнозов поступления платежей государств-членов Организация будет иметь достаточный объем ликвидных средств для покрытия оперативных потребностей до 31 декабря 2022 года;
- признавая, что сохранение здоровой ситуации с движением наличности в Организации зависит от своевременной уплаты начисленных взносов, настоятельно призвал государства-члены своевременно и в полном объеме выплачивать начисленные им взносы;
- отметил, что образовавшийся дефицит обусловлен в первую очередь наличием необеспеченных обязательств, связанных с персоналом; и
- принял к сведению дополнительную информацию о темпах освоения и утверждения средств по линии Программы технического сотрудничества и подчеркнул важность сохранения темпов освоения средств ПТС на уровне, обеспечивающем полное освоение ассигнований на ПТС, утвержденных Конференцией.

## Введение и содержание

1. В обновленном докладе о финансовом положении Организации представлен общий обзор не прошедших аудиторскую проверку результатов финансовой деятельности за двухгодичный период, закончившийся 31 декабря 2021 года, и по состоянию на эту же дату. Доклад имеет следующую структуру:

- Финансовые результаты деятельности за двухгодичный период, закончившийся 31 декабря 2021 года:
  - i) отчет об активах, пассивах, резервах и остатках средств в фондах по состоянию на 31 декабря 2021 года в разбивке по источникам финансирования и с представлением сравнительных данных об остатках по состоянию на 31 декабря 2020 года – таблица 1;
  - ii) отчет о поступлениях и расходах, а также изменениях резервов и остатков средств в фондах за двухгодичный период, закончившийся 31 декабря 2021 года, в разбивке по источникам финансирования, включая сравнительные данные об остатках за двухгодичный период, закончившийся 31 декабря 2019 года – таблица 2;
- Краткие замечания по финансовым результатам деятельности за двухгодичный период, закончившийся 31 декабря 2021 года.
- Прогноз движения денежных средств на 2022 год по 31 декабря 2022 года.

Таблица 1

**ОТЧЕТ ОБ АКТИВАХ, ПАССИВАХ, РЕЗЕРВАХ И ОСТАТКАХ СРЕДСТВ В ФОНДАХ**  
по состоянию на 31 декабря 2021 года

(тыс. долл. США)

	Фонды		Итого	
	Общий и связанные с ним фонды	Целевой и ПРООН	31 декабря 2021 года	31 декабря 2020 года
<b>АКТИВЫ</b>				
Денежные средства и их эквиваленты	305 655	1 182 132	1 487 787	1 271 062
Инвестиции, предназначенные для торговли	-	625 664	625 664	588 199
Дебиторская задолженность по взносам государств-членов и ПРООН за вычетом резерва для покрытия задержек с уплатой взносов	223 890 (62 739)	54 956 (10 808)	278 846 (73 547)	276 428 (49 703)
Дебиторская задолженность	37 581	-	37 581	47 427
Ликвидные инвестиции	671 478	-	671 478	639 469
<b>ИТОГО АКТИВЫ</b>	<b>1 175 865</b>	<b>1 851 944</b>	<b>3 027 809</b>	<b>2 772 882</b>
<b>ПАССИВЫ</b>				
Взносы, полученные авансом	32 242	1 464 877	1 497 119	1 249 447
Непогашенные обязательства	135 232	354 744	489 976	436 374
Платежи в рамках межорганизационных соглашений	0	0	-	-
Кредиторская задолженность	70 567	-	70 567	68 898
Доходы будущего периода	90 121	-	90 121	106 014
Связанные с персоналом планы	1 539 779	-	1 539 779	1 499 434
<b>ИТОГО ПАССИВЫ</b>	<b>1 867 941</b>	<b>1 819 621</b>	<b>3 687 562</b>	<b>3 360 167</b>
<b>РЕЗЕРВЫ И ОСТАТКИ СРЕДСТВ В ФОНДАХ</b>				
Фонд оборотных средств	25 745	-	25 745	25 745
Специальный резервный счет	35 135	-	35 135	30 674
Счет капитальных расходов	53 713	-	53 713	61 949
Счет расходов на обеспечение безопасности	26 224	-	26 224	48 556
Специальный фонд ликвидации чрезвычайных ситуаций и организации восстановительных работ	-	32 323	32 323	22 115
Нереализованный доход / (убытки) по инвестициям	147 073	-	147 073	130 911
Актuarные (прибыли) / убытки	(15 629)	-	(15 629)	(11 469)
Остатки средств в фондах (дефицит) на конец периода	(964 337)	-	(964 337)	(895 766)
<b>ИТОГО РЕЗЕРВЫ И ОСТАТКИ СРЕДСТВ В ФОНДАХ</b>	<b>(692 076)</b>	<b>32 323</b>	<b>(659 753)</b>	<b>(587 285)</b>
<b>ИТОГО ПАССИВЫ, РЕЗЕРВЫ И ОСТАТКИ СРЕДСТВ В ФОНДАХ</b>	<b>1 175 865</b>	<b>1 851 944</b>	<b>3 027 809</b>	<b>2 772 882</b>

Таблица 2

**ПОСТУПЛЕНИЯ И РАСХОДЫ, А ТАКЖЕ ИЗМЕНЕНИЯ РЕЗЕРВОВ И ОСТАТКОВ СРЕДСТВ В ФОНДАХ**  
за двухлетний период, закончившийся 31 декабря 2021 года

(тыс. долл. США)

	Фонды		Итого	
	Общий и связанные с ним фонды	Целевой и ПРООН	31 декабря 2021 года	31 декабря 2019 года
<b>ПОСТУПЛЕНИЯ:</b>				
Начисленные взносы государств-членов	982 437	-	982 437	981 134
Добровольные взносы	175 353	1 950 168	2 125 521	1 808 341
Поступления в рамках межорганизационных соглашений	86	1 100	1 186	1 353
Совместно финансируемые мероприятия	36 658	-	36 658	37 649
Разное	16 884	8 344	25 228	62 954
Доходы от долгосрочных инвестиций	32 249	-	32 249	8 150
Прочие разные чистые поступления	23 420	-	23 420	22 796
(Убыток) / доход от курсовой разницы	4 167	-	4 167	(9 901)
<b>ИТОГО ПОСТУПЛЕНИЯ</b>	<b>1 271 254</b>	<b>1 959 613</b>	<b>3 230 867</b>	<b>2 912 476</b>
<b>РАСХОДЫ:</b>				
Регулярная программа	1 190 097	-	1 190 097	1 144 488
Проекты	-	1 951 269	1 951 269	1 659 048
<b>ИТОГО РАСХОДЫ</b>	<b>1 190 097</b>	<b>1 951 269</b>	<b>3 141 366</b>	<b>2 803 536</b>
<b>ПРЕВЫШЕНИЕ ПОСТУПЛЕНИЙ НАД РАСХОДАМИ</b>	<b>81 157</b>	<b>8 344</b>	<b>89 501</b>	<b>108 940</b>
Актuarные прибыли или убытки	1 052	-	1 052	(2 354)
Расходы по процентам по обязательствам, связанным с персоналом	(54 699)	-	(54 699)	(75 903)
Резерв для покрытия дебиторской задолженности по взносам и другим активам	(39 292)	-	(39 292)	(6 202)
Доходы будущего периода	(3 342)	-	(3 342)	(12 460)
Чистое движение средств по счету капитальных расходов	(4 042)	-	(4 042)	(10 364)
Чистое движение средств по счету расходов на обеспечение безопасности	(3 996)	-	(3 996)	(3 965)
<b>ЧИСТОЕ ПРЕВЫШЕНИЕ ПОСТУПЛЕНИЙ НАД РАСХОДАМИ / (ДЕФИЦИТ)</b>	<b>(23 162)</b>	<b>8 344</b>	<b>(14 818)</b>	<b>(2 308)</b>
Перечисление процентов на счета доноров	-	(8 344)	(8 344)	(34 861)
Чистые перечисления из резервов/(в резервы)	-	-	-	-
Фонд оборотных средств	-	-	-	-
Специальный резервный счет	(3 586)	-	(3 586)	(1 115)
Остатки средств в фондах на начало периода (в соответствии с предыдущей отчетностью)	(937 589)	-	(937 589)	(899 305)
Остатки средств в фондах на начало периода				
<b>ОСТАТКИ СРЕДСТВ В ФОНДАХ НА КОНЕЦ ПЕРИОДА</b>	<b>(964 337)</b>	<b>-</b>	<b>(964 337)</b>	<b>(937 589)</b>

## **Краткие замечания по финансовым результатам деятельности за двухгодичный период, закончившийся 31 декабря 2021 года**

### **Наличие ликвидных средств и задолженность по взносам**

2. Общая сумма ликвидных средств в Общем фонде Организации в виде денежных средств и их эквивалентов по состоянию на 31 декабря 2021 года составила 305,7 млн долл. США (по состоянию на 31 декабря 2020 года – 287,2 млн долл. США).

### **Инвестиции, предназначенные для торговли**

3. По состоянию на 31 декабря 2021 года стоимость инвестиций, предназначенных для торговли, составила 1 131,1 млн долл. США (из которых 505,4 млн долл. США отнесены к категории денежных средств и их эквивалентов, поскольку срок их погашения составляет менее трех месяцев), а сумма срочных депозитов – 902,0 млн долл. США (также включенная в категорию денежных средств и их эквивалентов); их общая стоимость составляет 2 033,1 млн долл. США (1 721,9 млн долл. США по состоянию на 31 декабря 2020 года) и в основном приходится на долю неизрасходованных остатков средств в Целевом фонде, предназначенных для осуществления проектов.

4. В результате осторожной, ориентированной на небольшие риски инвестиционной политики ФАО и сохранения исключительно низкой процентной ставки в Соединенных Штатах Америки доходность инвестиций в 2021 году составила 0,06 процента. Таким образом эталонный уровень дохода был превышен на 2 базовых пункта.

### **Ликвидные инвестиции**

5. Стоимость портфелей ликвидных инвестиций, которые представляют собой инвестиции, выделенные для финансирования действующих в Организации планов, связанных с персоналом, увеличилась с 639,5 млн долл. США по состоянию на 31 декабря 2020 года до 671,5 млн долл. США по состоянию на 31 декабря 2021 года. Увеличение стоимости портфеля объясняется в первую очередь ростом стоимости инвестиций в ценные бумаги.

6. По состоянию на 31 декабря 2021 года доходность ликвидных инвестиций составила 5,11 процента, превысив базовую норму доходности, составляющую 5,07 процента, на 4 базовых пункта.

7. Более подробная информация о результатах инвестиционной деятельности представлена в документе FC 191/3 "Доклад о размещении средств в 2021 году".

### **Связанные с персоналом планы**

8. ФАО имеет четыре связанных с персоналом плана (далее – Планы), в соответствии с которыми выплачиваются пособия сотрудникам либо по завершении службы, либо в случае болезни или травмы, полученной в связи с исполнением служебных обязанностей. Это:

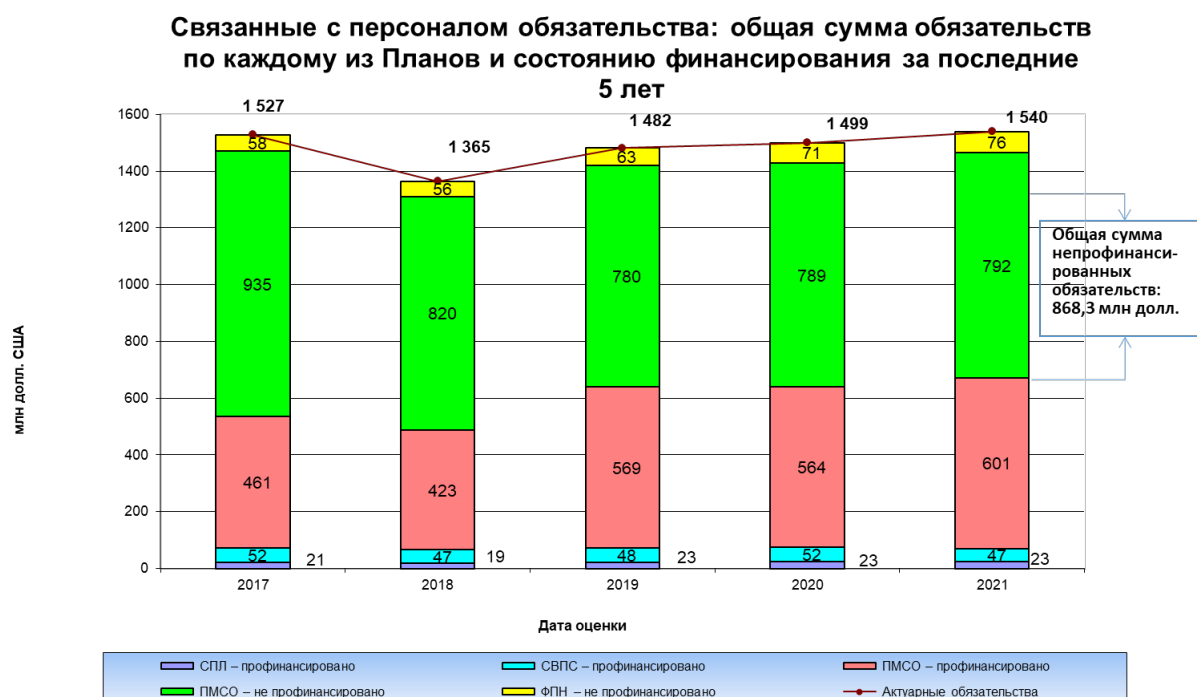
- План медицинского страхования после выхода в отставку (ПМСО)
- Система выплат в связи с прекращением службы (СВПС)
- Резервный фонд Плана компенсационных выплат персоналу (РФПКВП)
- Фонд выплат в связи с прекращением найма (ФПН)

9. Подробные результаты последней актуарной оценки по состоянию на 31 декабря 2021 года, а также информация о соответствующих потребностях в ресурсах и имеющихся вопросах были представлены на рассмотрение 191-й сессии Финансового комитета в документе FC 191/4 "Актуарная оценка связанных с персоналом обязательств за 2021 год".

10. По состоянию на 31 декабря 2021 года общая сумма обязательств по этим Планам составила 1 539,8 млн долл. США, что на 40,3 млн долл. США больше, чем по состоянию на 31 декабря 2020 года, когда сумма таких обязательств составляла 1 499,5 млн долл. США.

11. По состоянию на 31 декабря 2021 года сумма не обеспеченных финансированием обязательств, связанных с персоналом, составила 868,3 млн долл. США, из которых 792,4 млн долл. США пришлось на План медицинского страхования сотрудников после выхода в отставку, а 75,9 млн долл. США – на Фонд выплат в связи с прекращением найма. В таблице 3 приводится анализ общей суммы актуарных обязательств по планам и состоянию финансирования.

**Таблица 3**



### Остатки средств Общего и связанных с ним фондов

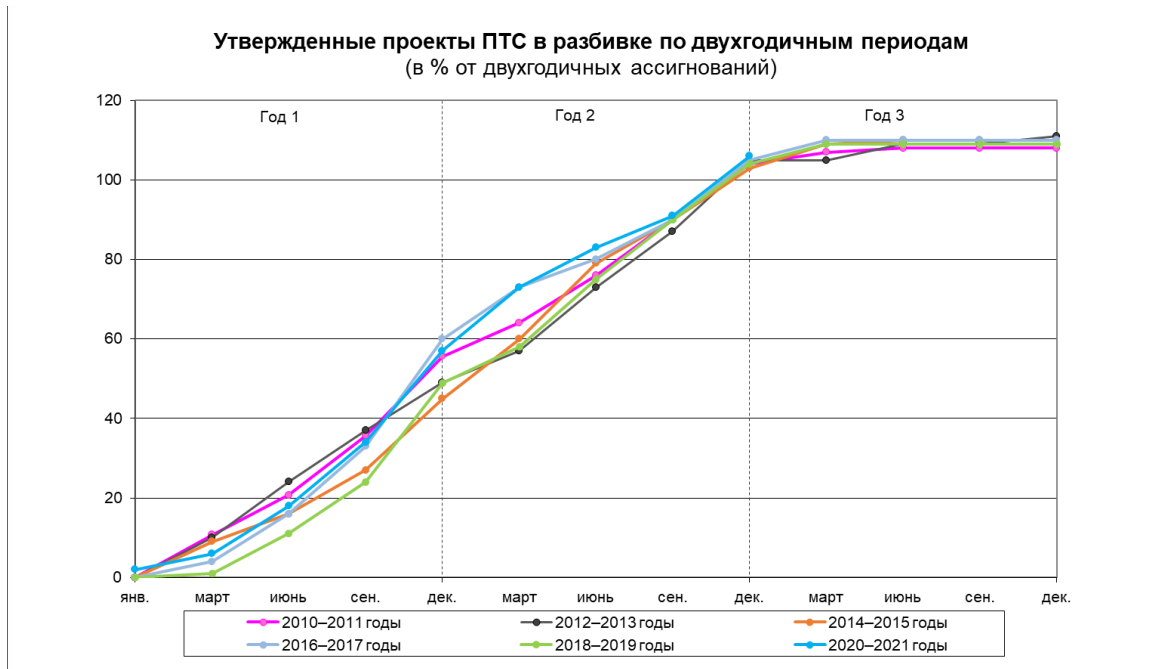
12. На 31 декабря 2021 года дефицит Общего фонда составил 964,3 млн долл. США (по состоянию на 31 декабря 2020 года – 895,8 млн долл. США, а по состоянию на 31 декабря 2019 года, т.е. на конец предыдущего двухгодичного периода, – 937,6 млн долл. США).

13. Отчет, содержащий окончательные данные по исполнению бюджета 2020–2021 годов, приводится в документе FC 191/6 "Годовой отчет об исполнении бюджета и перераспределении ассигнований между программами и разделами бюджета за двухгодичный период 2020–2021 годов".

## Осуществление ПТС

14. Как следует из таблицы 4, утвержденные расходы по линии ПТС на двухгодичный период 2020–2021 годов оказались, как и прежде, выше средних значений за предыдущие двухгодичные периоды, несмотря на трудности, обусловленные введением карантинных ограничений во многих странах. Просьбы об оказании помощи рассматривались своевременно.

Таблица 4



15. По состоянию на 31 декабря 2021 года общий объем утвержденных ресурсов для проектов ПТС составил 147,8 млн долл. США по сравнению с чистыми ассигнованиями 2018–2019 годов, составившими 135,8 млн долл. США. Завышение финансирования программ на 8,8 процента было призвано обеспечить полное освоение ассигнований до 31 декабря 2021 года, поскольку средний объем освоения средств по проектам ПТС составляет менее 100 процентов от объема утвержденных бюджетов по проектам.

16. По состоянию на 31 декабря 2021 года общий объем утвержденных ресурсов для проектов ПТС составил 145,6 млн долл. США, или 107,2 процента от чистых ассигнований 2020–2021 годов, составляющих 135,8 млн долл. США. Несмотря на трудности, связанные с пандемией COVID-19, к концу 2021 года удалось в полном объеме освоить ассигнования.

17. В таблицах 5 и 6 представлены данные об утвержденных проектах в разбивке по регионам по состоянию на 31 декабря 2021 года. На текущий момент доля утвержденных ресурсов во всех регионах превышает 100 процентов ассигнований на 2020–2021 годы.



**Таблица 5.** Утвержденные ресурсы по линии ПТС по сравнению с ассигнованиями на 2020–2021 годы (по состоянию на 31 декабря 2021 года)

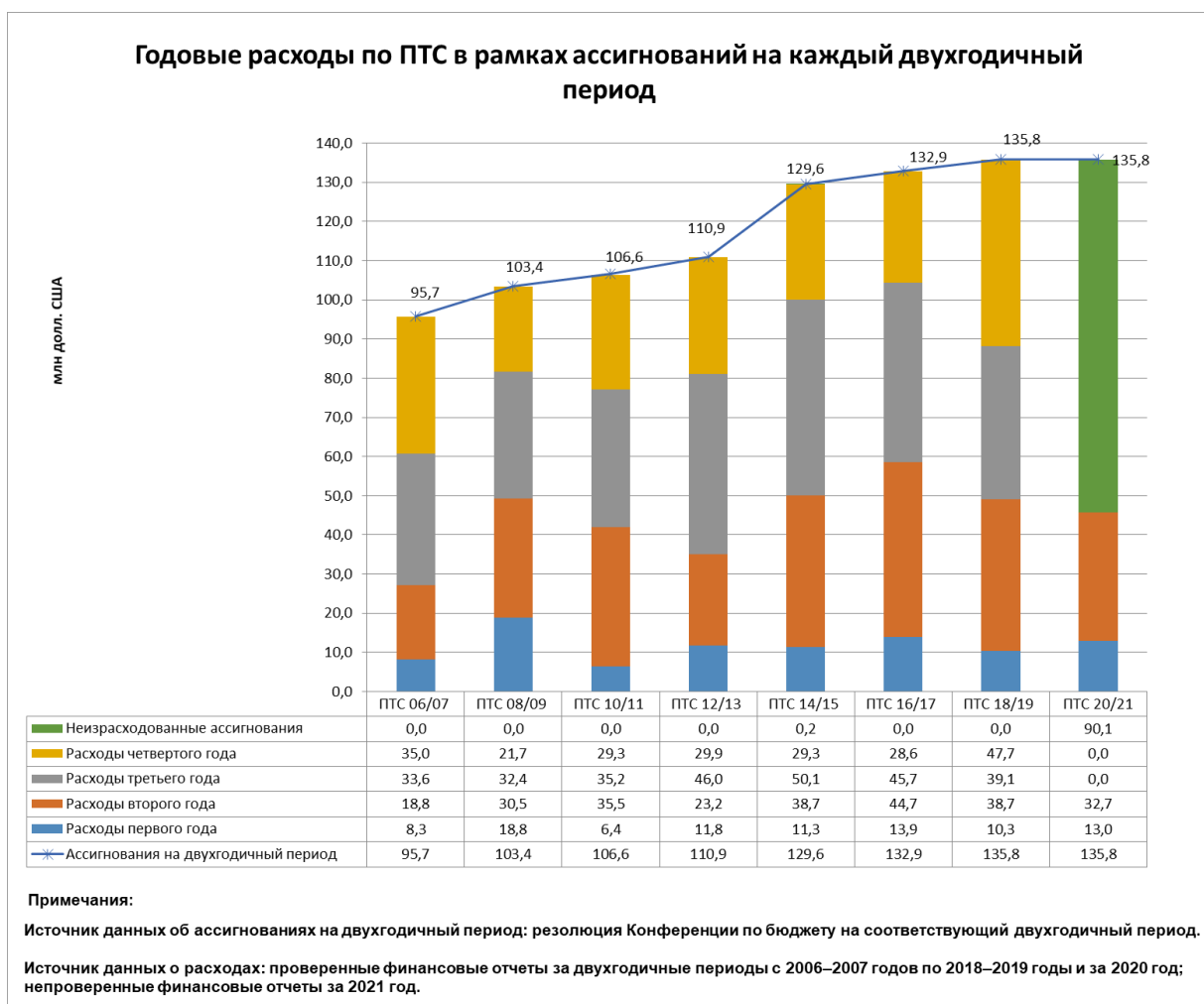
Регион	Распределение	Одобрение	Одобрение/распределение
<b>Поддержка в целях развития</b>			
Африка	44 280 717	48 790 000	110,2%
Азия	27 162 765	27 460 000	101,1%
Европа	11 070 179	11 827 000	106,8%
Межрегиональный уровень	4 050 066	1 000 000	24,7%
Латинская Америка	19 926 323	21 943 000	110,1%
Ближний Восток	9 058 611	9 746 984	107,6%
<b>Итого</b>	<b>115 548 661</b>	<b>120 766 984</b>	<b>104,5%</b>
<b>Чрезвычайная помощь</b>			
Африка		9 712 000	
Азия		6 800 000	
Европа		2 050 000	
Межрегиональный уровень		-	
Латинская Америка		4 300 000	
Ближний Восток		2 008 000	
<b>Итого</b>	<b>20 250 328</b>	<b>24 870 000</b>	<b>122,8%</b>
<b>Всего</b>	<b>135 798 989</b>	<b>145 636 984</b>	<b>107,2%</b>

**Таблица 6.** Утвержденные ресурсы по линии ПТС по сравнению с ассигнованиями на 2018–2019 годы (по состоянию на 31 декабря 2021 года)

Регион	Распределение	Одобрение	Одобрение/распределение
<b>Поддержка в целях развития</b>			
Африка	44 286 228	48 500 000	109,5%
Азия	27 171 737	29 240 000	107,6%
Европа	11 071 557	11 722 385	105,9%
Межрегиональный уровень	3 471 917	3 672 000	105,8%
Латинская Америка	19 928 803	21 801 999	109,4%
Ближний Восток	9 057 246	10 151 000	112,1%
<b>Итого</b>	<b>114 987 488</b>	<b>125 087 384</b>	<b>108,8%</b>
<b>Чрезвычайная помощь</b>			
Африка		11 154 000	
Азия		4 302 000	
Европа		500 000	
Межрегиональный уровень		0	
Латинская Америка		4 150 000	
Ближний Восток		2 647 000	
<b>Итого</b>	<b>20 831 501</b>	<b>22 744 000</b>	<b>109,2%</b>
<b>Всего</b>	<b>135 818 989</b>	<b>147 831 384</b>	<b>108,8%</b>

18. Общие среднемесячные расходы по ПТС за двухгодичный период, завершившийся 31 декабря 2021 года, составили 5,5 млн долл. США. При этом в предыдущий двухгодичный период, завершившийся 31 декабря 2019 года, они составляли 5,1 млн долл. США в месяц.
19. Ассигнования на двухгодичный период 2018–2019 годов были полностью освоены на 31 декабря 2021 года. Согласно докладам, представленным предыдущим сессиям Финансового комитета, уровень расходов по сравнению с двухгодичным периодом 2018–2019 годов снизился, что связано с замедлением темпов осуществления проектных мероприятий в результате пандемии COVID-19, причем сроки осуществления большинства проектов требуется пересмотреть ввиду имевших место задержек. Кроме того, корректировка формата осуществления с учетом пандемии COVID-19, например проведение совещаний в виртуальном формате и оказание дистанционной поддержки, обеспечили экономию средств по проектам, утвержденным в рамках ассигнований на двухгодичный период 2018–2019 годов, а предложенное скорейшее перепрограммирование расходования этих средств (в соответствии с критериями ПТС) позволило обеспечить своевременное, целесообразное и полное выделение ассигнований и их освоение. Указанное перепрограммирование состояло большей частью в корректировке комплекса мероприятий и набора ресурсов в целях оптимизации поддержки заинтересованных сторон и уязвимых групп населения на раннем этапе реагирования и восстановления в связи с COVID-19 и в изменении формата осуществления.
20. Фактический уровень освоения средств по ассигнованиям на двухгодичный период 2020–2021 годов в первый год осуществления (2020) был сопоставим со значениями предыдущих двухгодичных периодов, а во второй год (2021) немного снизился из-за трудностей, вызванных новыми волнами COVID-19. На данный момент ожидается, что ассигнования будут полностью освоены к концу 2023 года.
21. Финансовое положение 4.3 Организации гласит, что "ассигнования, утвержденные Конференцией для Программы технического сотрудничества, вместе с любыми другими средствами, перечисленными в Программу технического сотрудничества в соответствии с Финансовым положением 4.5 b), остаются в наличии для обязательств в течение финансового периода, следующего за периодом, в течение которого эти средства были утверждены или перечислены". Это означает, что ассигнования на ПТС могут быть потрачены на нужды проектов ПТС в течение четырех лет, начиная с первого года двухгодичного периода, на который такие ассигнования были выделены.
22. По состоянию на 31 декабря 2021 года неизрасходованный остаток ассигнований на двухгодичный период 2020–2021 годы составил 90,1 млн долл. США (86,8 млн долл. США по состоянию на 31 декабря 2019 года). Данный остаток перенесен на 2022 год.
23. В таблице 7 приведены данные по расходованию средств ПТС и доступных ассигнований за предыдущие периоды, начиная с 2006–2007 годов.

Таблица 7



### Убытки от курсовой разницы

24. В течение двухгодичного периода, завершившегося 31 декабря 2021 года, чистый курсовой доход Организации составил 4,2 млн долл. США, из которых:

- чистая прибыль в сумме 0,6 млн долл. США была обусловлена курсовой разницей<sup>1</sup> между евро и долларом США (безналичный расчет); однако
- при фактическом обмене валюты курсовая разница привела к возникновению чистых убытков для Организации в сумме 3,6 млн долл. США, которые были отнесены на Специальный резервный счет.

### Добровольные взносы

25. Раздел "Целевые фонды и фонды ПРООН" включает мероприятия, финансируемые за счет добровольных взносов по линии проектов, включая проекты, финансируемые за счет Программы развития Организации Объединенных Наций.

26. Сумма авансовых взносов в Целевой фонд и фонды ПРООН по состоянию на 31 декабря 2021 года составила 1 464,9 млн долл. США, в то время как по состоянию

<sup>1</sup> Курсовая разница образуется как при поступлении начисленных взносов, так и при переводе непогашенного остатка по начисленным взносам в конце периода.

на 31 декабря 2020 года она составляла 1 221,9 млн долл. США. Эти суммы составляют остаток добровольных взносов, полученных от доноров и еще не израсходованных на реализацию проектов.

27. В таблице 8 приведен анализ взносов в Целевой фонд, поступивших<sup>2</sup> от доноров в течение двухгодичного периода, завершившегося 31 декабря 2021 года. В этой таблице содержится информация по 25 крупнейшим плательщикам в течение данного периода, а также сравнительные данные за соответствующий срок предыдущего двухгодичного периода.

28. В таблице 2 поступления в виде добровольных взносов отражаются пропорционально завершению проектной деятельности, рассчитываемой по объему расходования средств. Сумма поступлений на нужды проектов по линии Целевого фонда и ПРООН за двухгодичный период, завершившийся 31 декабря 2021 года, составила 1 950,2 млн долл. США, в то время как за двухгодичный период, завершившийся 31 декабря 2019 года, она составляла 1 657,8 млн долл. США.

**Таблица 8.** Анализ поступивших добровольных взносов

	в тыс. долл. США		в тыс. долл. США
<b>Двухгодичный период по 31 декабря 2021 года</b>		<b>Двухгодичный период по 31 декабря 2019 года</b>	
(1) Европейский союз	408 786	(1) Европейский союз	389 801
(2) Соединенные Штаты	341 777	(2) Соединенные Штаты	285 779
(3) Германия	143 408	(3) Управление ООН по координации гуманитарных вопросов (УКГВ)	123 342
(4) Глобальный экологический фонд (ГЭФ)	120 120	(4) Глобальный экологический фонд (ГЭФ)	114 750
(5) Зеленый климатический фонд (ЗКФ)	117 673	(5) Соединенное Королевство	91 175
(6) Управление ООН по координации гуманитарных вопросов (УКГВ)	116 939	(6) Швеция	77 042
(7) Соединенное Королевство	78 082	(7) Управляемый ПРООН Совместный донорский целевой фонд	59 019
(8) Швеция	66 802	(8) Норвегия	55 957
(9) Норвегия	59 090	(9) Япония	51 491
(10) Управляемый ПРООН Совместный донорский целевой фонд	56 928	(10) Германия	45 650
(11) Всемирный банк	45 612	(11) Колумбия	43 783
(12) Канада	44 205	(12) Нидерланды	35 973
(13) Нидерланды	43 876	(13) Китай	33 309
(14) Япония	41 068	(14) Целевой фонд адаптации наименее развитых стран к изменению климата (НРС)	31 843
(15) Италия	38 014	(15) Всемирный банк	23 788
(16) Саудовская Аравия	34 000	(16) Канада	20 552
(17) Республика Корея	33 877	(17) Швейцария	20 547
(18) Целевой фонд под управлением Всемирной продовольственной программы (ВПП)	32 009	(18) Италия	19 410
(19) Колумбия	29 141	(19) Мексика	16 494
(20) Целевой фонд адаптации наименее развитых стран к изменению климата (НРС)	25 755	(20) Пакистан	15 872
(21) Фонд миростроительства (ФМС)	24 240	(21) Бельгия	15 281
(22) Глобальная программа развития Фонда Билла и Мелинды Гейтс	24 008	(22) Республика Корея	15 197
(23) Дания	22 814	(23) Фонд миростроительства (ФМС)	14 919
(24) Швейцария	17 590	(24) Инвестиционный фонд Гайаны в области РЕДД	14 758
(25) Фонд Mastercard	15 613	(25) Японское агентство по международному сотрудничеству (ЯАМС)	14 753
<b>Основные 25 плательщиков</b>	<b>1 981 428</b>	<b>Основные 25 плательщиков</b>	<b>1 630 485</b>
Многосторонние фонды	147 187	Многосторонние фонды	131 538
Прочие доноры	347 324	Прочие доноры	337 155
<b>Всего</b>	<b>2 475 939</b>	<b>Всего</b>	<b>2 099 178</b>

<sup>2</sup> В операционных целях ФАО также ведет комплексный учет хода одобрения добровольных взносов, которые засчитываются как поступившие при условии одобрения их выделения партнером по предоставлению ресурсов и начале их освоения. Обычно ФАО получает часть, а не полный объем средств. Подобное поэтапное поступление средств в целевые фонды объясняет расхождения в суммах, приведенных в настоящем документе в разделе "Полученные взносы" и в разделах "Одобренные взносы" в других документах.

### Прогноз движения денежных средств на 2022 год (Регулярная программа)

29. В таблице 9 ниже представлены сводные прогнозные данные о положении с краткосрочной ликвидностью Регулярной программы в конце каждого месяца (включая денежные средства и их эквиваленты) с 1 января по 31 декабря 2022 года и сравнительные данные за 2021 год. Все суммы выражены в миллионах долларов США.

30. По состоянию на 31 декабря 2021 года сумма наличных средств на начало периода составляла 305,7 млн. долл. США, в то время как по состоянию на 31 декабря 2020 года она составляла 287,2 млн. долл. США. Доля начисленных взносов за 2021 год, уплаченных Организации государствами-членами на 31 декабря 2021 года составила 70,6 процента, что немного выше соответствующего показателя за предыдущий год, который составил 70,3 процента. Дополнительная информация о положении дел со взносами и задолженностями по состоянию на 31 декабря 2021 года приведена в документе FC 191/INF/2 "Положение дел со взносами и задолженностями".

31. С учетом данных прошлых периодов о поступлениях платежей государств-членов и объеме денежных средств Регулярной программы по состоянию на 31 декабря 2021 года Организация будет иметь достаточный объем ликвидных средств для покрытия оперативных потребностей до конца 2022 года. Текущий прогноз составлен с учетом схожей тенденции, наблюдавшейся в прошлом году, и может меняться по мере получения подтверждения предполагаемых сроков платежа от государств-членов. Таким образом, точность прогноза, приведенного в таблице 9 ниже, зависит от фактических сроков получения наиболее крупных взносов в течение года.

**Таблица 9**

