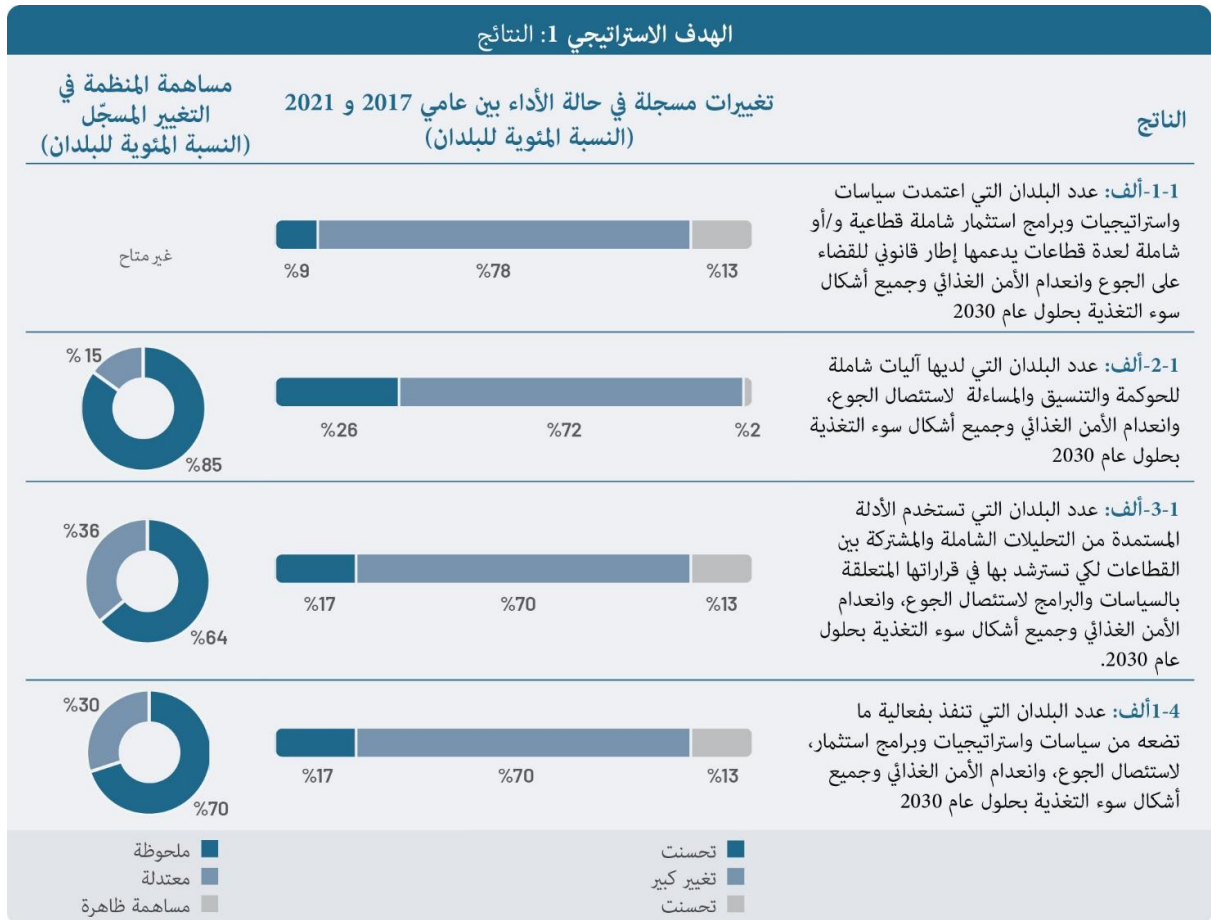


الملحق 1 بالوثيقة 2023/8 C: الأداء التنظيمي

الهدف الاستراتيجي 1: المساهمة في القضاء على الجوع وانعدام الأمن الغذائي وسوء التغذية			
مؤشر هدف التنمية المستدامة	وصف المؤشر		
الهدف 2: القضاء التام على الجوع	2021*	2017	2010
1-1-2 معدل انتشار النقص التغذوي	9.9	8.1	9.2
2-1-2 معدل انتشار انعدام الأمن الغذائي المعتدل أو الشديد وسط السكان، استناداً إلى مقياس المعاناة من انعدام الأمن الغذائي	30.4	24.9	
1-2-2 معدل انتشار التقزم (الطول بالنسبة للعمر >2- نقطة من الانحراف المعياري عن متوسط معايير نمو الطفل لمنظمة الصحة العالمية) بين الأطفال دون سن الخامسة	22	23.4	27.7
2-2-2 معدل انتشار سوء التغذية بين الأطفال دون سن الخامسة، مصنفين حسب النوع (الهزال وزيادة الوزن)	5.7	5.6	5.6
3: الصحة الجيدة والرفاه	6.7		
1-4-3 معدل الوفيات الناجمة عن أمراض القلب والأوعية الدموية والسرطان وداء السكري والأمراض التنفسية المزمنة	17.8	18.5 ^b	19.9

a = أو التاريخ السابق الأقرب من الفترة 2018 - 2020

b = بيانات عام 2015

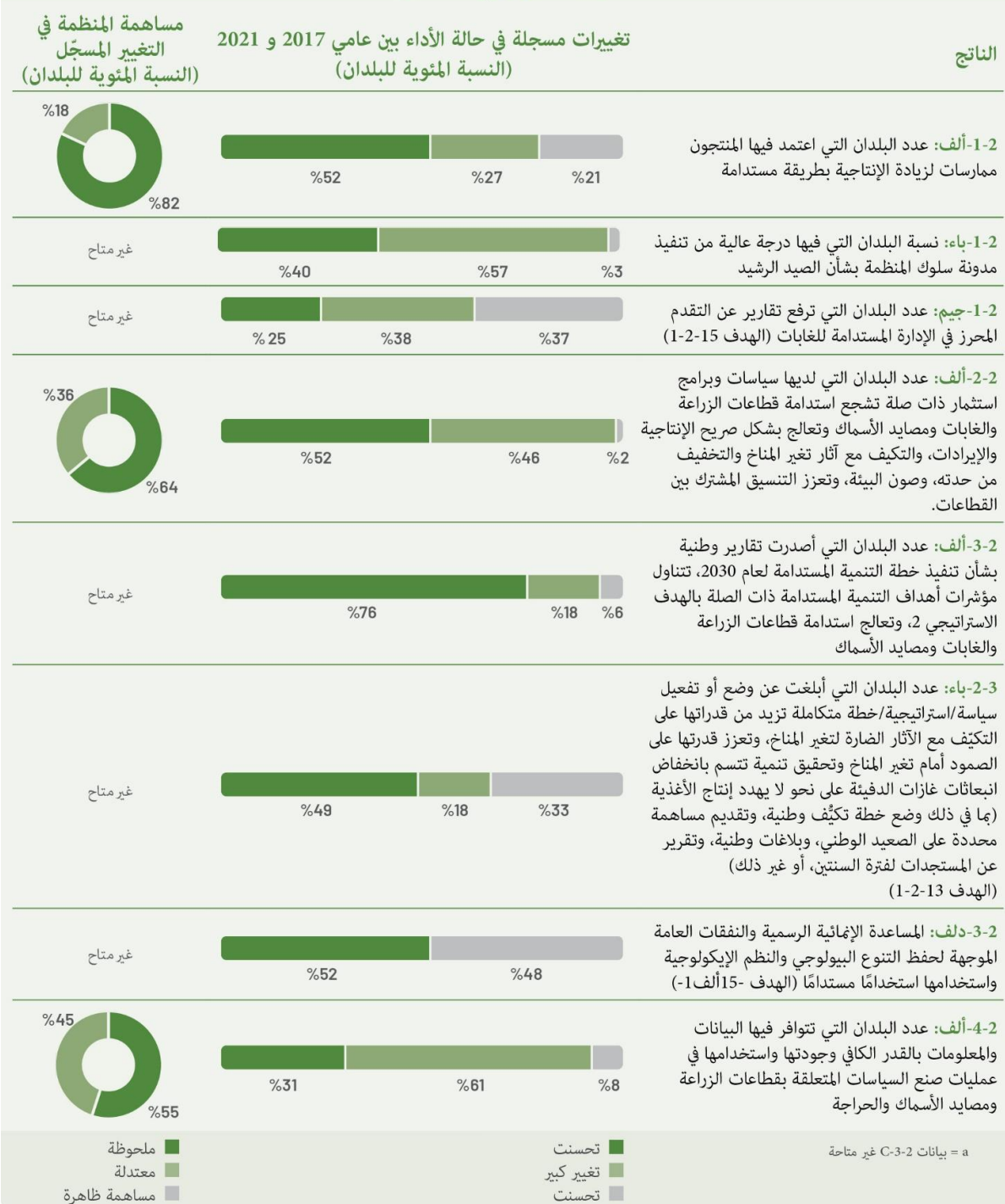


الهدف الاستراتيجي 1: المخرجات				
الناتج	المؤشر	الغاية 2021-2020	الوضع الراهن 2021-2020	الحالة
1-1-1	عدد العمليات السياسية التي حسّنت القدرات البشرية والمؤسسية لإدراج أهداف الأمن الغذائي والتغذية واعتبارات المساواة بين الجنسين في السياسات القطاعية وخطط الاستثمار والبرامج كنتيجة لدعم المنظمة	124	164	●
2-1-1	عدد العمليات السياسية التي حسّنت القدرات البشرية والمؤسسية لإدراج أهداف الأمن الغذائي والتغذية واعتبارات المساواة بين الجنسين في الأطر القانونية والمتعلقة بالمساءلة كنتيجة لدعم المنظمة	32	32	●
1-2-1	عدد العمليات السياسية التي حسّنت القدرات البشرية والمؤسسية لحوكمة الأمن الغذائي والتغذية كنتيجة لدعم المنظمة	43	65	●
1-3-1	عدد العمليات السياسية التي حسّنت القدرات البشرية والمؤسسية لتحليل حالة الأمن الغذائي والتغذية، بما في ذلك مساهمات مختلف القطاعات من أجل اتخاذ قرارات مستنيرة كنتيجة لدعم المنظمة	36	55	●
2-3-1	عدد العمليات السياسية التي حسّنت القدرات البشرية والمؤسسية لرصد وتقييم آثار السياسات والبرامج المتصلة بالأمن الغذائي والتغذية من أجل اتخاذ القرارات كنتيجة لدعم المنظمة	27	43	●
1-4-1	عدد العمليات السياسية التي حسّنت القدرات البشرية والمؤسسية لتخصيص واستخدام الموارد المالية للأمن الغذائي والتغذية كنتيجة لدعم المنظمة	23	22	▲
2-4-1	عدد المنظمات التي تعزّزت قدراتها في مجال تنمية الموارد البشرية والتنمية التنظيمية في مجالي الأمن الغذائي والتغذية كنتيجة لدعم المنظمة	75	82	●
● أنجز ▲ لم ينجز				

الهدف الاستراتيجي 2: جعل الزراعة والغابات ومصايد الأسماك أكثر إنتاجية واستدامة

مؤشر هدف التنمية المستدامة ^a	وصف المؤشر	2010	2017	2021 ^b
الهدف 2: القضاء التام على الجوع				
1-5-2	عدد الموارد الجينية النباتية والحيوانية للأغذية والزراعة المودعة في مرافق للحفاظ على المدى المتوسط أو الطويل	4.9	5.4	5.7
الهدف 6: المياه النظيفة والنظافة الصحية				
1-4-6	التغير في كفاءة استخدام المياه على مدى فترة من الزمن	18.4	19.4	
2-4-6	حجم الضغط الذي تتعرض له المياه: سحب المياه العذبة حجم الضغط الذي تتعرض له المياه: سحب المياه العذبة كنسبة كنسبة من موارد المياه العذبة المتوفرة	18.6	18.6	
الهدف 14: الحياة تحت الماء				
1-4-14	نسبة الأرصد السمكية داخل مستويات مستدامة بيولوجياً	65.8		
1-5-14	تغطية المناطق المحمية في ما يتعلق بالمناطق البحرية	6.5	14.7	19.6
الهدف 15: الحياة في البر				
1-1-15	مساحة الغابات كنسبة من مجموع مساحة اليابسة	31.5	31.3	31.2
2-1-15	نسبة المواقع الهامة من التنوع البيولوجي البري وللمياه العذبة المشمولة في المناطق المحمية، بحسب نوع النظام الإيكولوجي	40.1	43	44.2
1-3-15	نسبة الأراضي المتدهورة نسبة إلى مجموع مساحة اليابسة	39.5	42.8	44
2-4-15	مؤشر الغطاء الأخضر الجبلي	73.3		73.2
a = بيانات 1-3-2 و 1-4-2 و 2-5-2 غير متاحة b = أو التاريخ السابق الأقرب من الفترة 2018 - 2020 c = بيانات عام 2015				

الهدف الاستراتيجي 2 : النتائج



الهدف الاستراتيجي 2 : المخرجات				
الناتج	المؤشر	الغاية 2021-2020	الوضع الراهن 2021-2020	الحالة
1-1-2	(ألف) عدد المبادرات التي جرت فيها تجربة ممارسات وتكنولوجيات ابتكارية، والمصادقة عليها وتكييفها لزيادة الإنتاجية والإنتاج بشكل مستدام، مع التصدي في الوقت ذاته لتغير المناخ و/أو تدهور البيئة	105	130	●
	(باء) عدد المبادرات التي جرى فيها توسيع نطاق الممارسات الابتكارية أو استخدام التكنولوجيات لزيادة الإنتاجية والإنتاج بشكل مستدام، مع التصدي في الوقت ذاته لتغير المناخ و/أو تدهور البيئة	43	52	●
2-1-2	عدد المؤسسات أو المنظمات التي حصلت على الدعم لتنمية قدراتها التنظيمية أو الفنية للتشجيع على اعتماد ممارسات متكاملة ومشاركة بين القطاعات	170	251	●
1-2-2	عدد السياسات أو الاستراتيجيات أو برامج/مشاريع الاستثمار التي تمت صياغتها بدعم كبير من المنظمة وترمي إلى جعل الزراعة والغابات ومصايد الأسماك أكثر إنتاجية واستدامة، والتصدي لتغير المناخ وتدهور البيئة	81	104	●
2-2-2	عدد المؤسسات أو المنظمات التي حصلت على الدعم لتنمية قدراتها من أجل تيسير الحوار حول السياسات المشتركة بين القطاعات وبلورة استراتيجيات وبرامج أكثر تكاملاً للأغذية والزراعة المستدامة	42	55	●
1-3-2	عدد وثائق الدورات الرسمية التي ساهمت فيها المنظمة ورفعت إلى آليات الحوكمة الدولية ورُكزت على الزراعة المستدامة والاعتبارات المتصلة بالغابات و/أو مصايد الأسماك	50	80	●
2-3-2	عدد المؤسسات الحكومية وسائر المؤسسات المعنية التي جرى تعزيز قدراتها من أجل تنفيذ السياسات أو الاستراتيجيات أو آليات الحوكمة التي تشجع الإنتاج الزراعي المستدام و/أو تعالج مسألة تغير المناخ وتدهور البيئة	43	69	●
1-4-2	عدد المنتجات المعرفية الجديدة أو المحدثة بشكل كبير والمتصلة بالإنتاج المستدام، وتغير المناخ وتدهور البيئة، والتي وُضعت بطريقة شاملة وهي منشورة بحيث تكون متاحة للبلدان	120	172	●
2-4-2	عدد المؤسسات التي تلقت الدعم من المنظمة في مجال تنمية القدرات من أجل جمع البيانات وتحليلها والإبلاغ عنها لاتخاذ القرارات التي تعزز الإنتاج المستدام وتعالج مسألة تغير المناخ وتدهور البيئة، بما في ذلك أهداف التنمية المستدامة ذات الصلة	105	218	●

● أنجز
▲ لم ينجز

الهدف الاستراتيجي 3: المخرجات				
الناتج	المؤشر	الغاية 2021-2020	الوضع الراهن 2021-2020	الحالة
1-1-3	عدد البلدان (أو المؤسسات أو العمليات الإقليمية والعالمية) التي جرى فيها تقديم الدعم لتعزيز المنظمات والمؤسسات الريفية وتسهيل العمل الجماعي للفقراء في المناطق الريفية	25	36	●
2-1-3	عدد البلدان (أو المؤسسات أو العمليات الإقليمية والعالمية) التي جرى فيها تقديم الدعم لزيادة فرص حصول الفقراء في الريف على مجموعة من الخدمات والتمويل والمعارف والتكنولوجيات والبنى التحتية الريفية والأسواق والموارد الطبيعية، والسيطرة عليها، بما في ذلك في سياق تغير المناخ	50	70	●
3-1-3	عدد البلدان (أو المؤسسات أو العمليات الإقليمية والعالمية) التي جرى فيها تقديم الدعم لتسريع عجلة المساواة بين الجنسين والتمكين الاقتصادي للمرأة في الريف كمخرج من الفقر	16	25	●
1-2-3	عدد البلدان (أو المؤسسات أو العمليات الإقليمية والعالمية) التي جرى فيها تقديم الدعم لخلق فرص للعمل اللائق في الريف والمبادرة الحرة وتطوير المهارات، خاصة للشباب والنساء	22	43	●
2-2-3	عدد البلدان (أو المؤسسات أو العمليات الإقليمية والعالمية) التي جرى فيها تقديم الدعم لتعزيز تطبيق معايير العمل الدولية في المناطق الريفية بما يعزز جودة الوظائف وسلامتها، خاصة في ما يتعلق بعمالة الأطفال والعمل الجبري	7	14	●
1-3-3	عدد البلدان (أو المؤسسات أو العمليات الإقليمية والعالمية) التي جرى فيها تقديم الدعم لتوسيع نطاق تغطية الحماية الاجتماعية بحيث تشمل فقراء الريف، بما في ذلك في السياقات الهشة والإنسانية.	14	22	●
2-3-3	عدد البلدان (أو المؤسسات أو العمليات الإقليمية والعالمية) التي جرى فيها تقديم الدعم لتعزيز أوجه التآزر بين الحماية الاجتماعية والتغذية والزراعة وإدارة الموارد الطبيعية، بما في ذلك تغير المناخ	20	26	●
1-4-3	عدد البلدان (أو المؤسسات أو العمليات الإقليمية والعالمية) التي جرى فيها تقديم الدعم لتصميم وتنفيذ سياسات واستراتيجيات وبرامج شاملة ومراعية للمساواة بين الجنسين ومتعددة القطاعات للحد من الفقر في الريف، بما في ذلك في سياق الهجرة وتغير المناخ	25	33	●
2-4-3	عدد البلدان (أو المؤسسات أو العمليات الإقليمية والعالمية) التي جرى فيها تقديم الدعم لتقييم سياسات واستراتيجيات وبرامج شاملة ومتعددة القطاعات ومراعية للمساواة بين الجنسين للحد من الفقر في الريف، بما في ذلك في سياق الهجرة وتغير المناخ، ورصد التقدم المحرز في الحد من الفقر في الريف	16	24	●

● أنجز
▲ لم ينجز

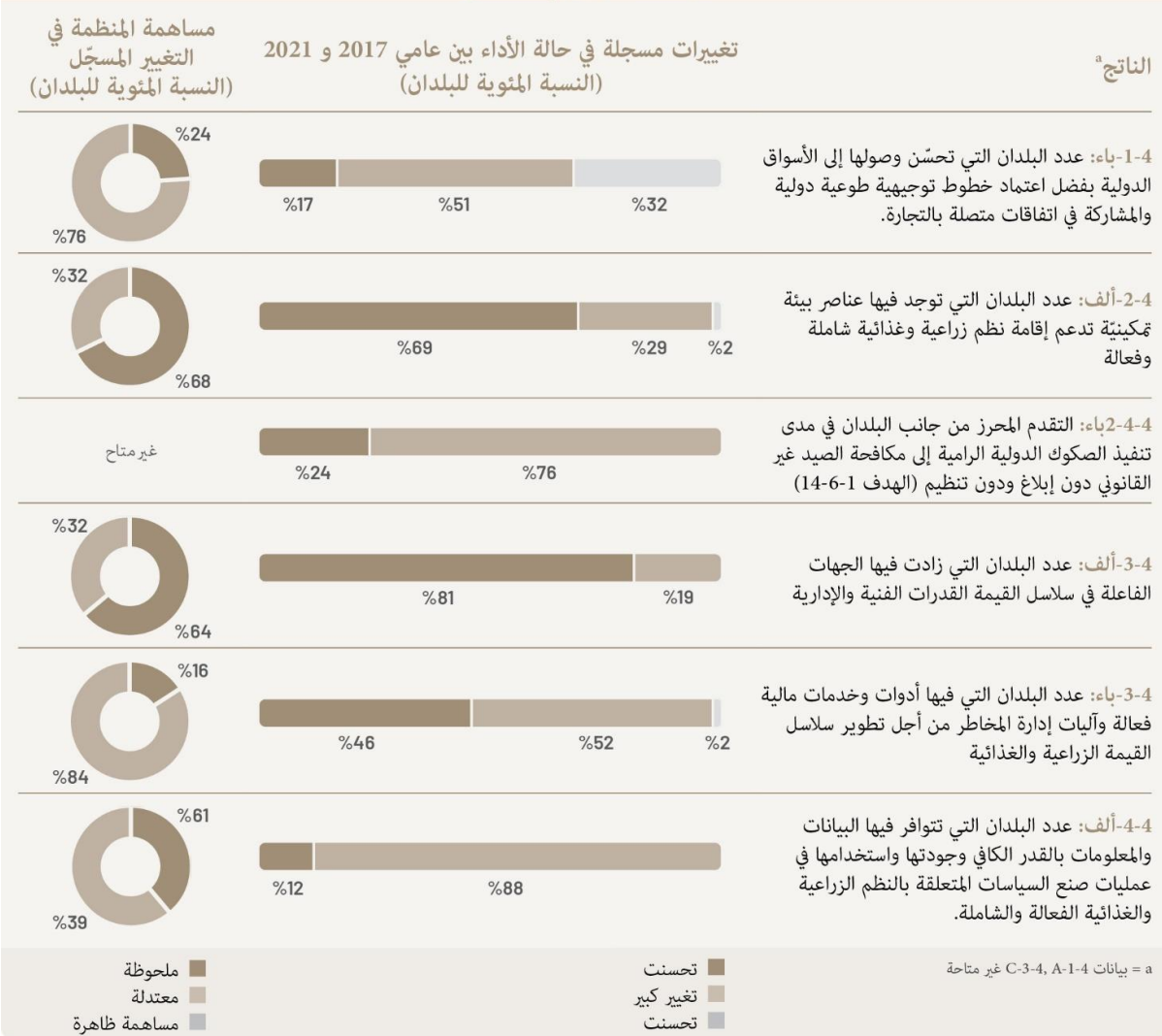
الهدف الاستراتيجي 4: تمكين نظم زراعية وغذائية أكثر شمولاً وكفاءة

2021 ^b	2017	2010	وصف المؤشر	مؤشر هدف التنمية المستدامة ^a
الهدف 2: القضاء التام على الجوع				
47.1	14.1		نسبة البلدان التي تسجل أسعار الأغذية فيها ارتفاعاً غير عادي أو معتدل، بحسب مؤشر مفارقات أسعار الأغذية (%)	1-c-2 مؤشر مفارقات أسعار الأغذية
الهدف 12: الاستهلاك والإنتاج المسؤولان				
13.3			مؤشر الفاقد من الأغذية	1-3-12 (أ) مؤشر الفاقد من الأغذية، و(ب) مؤشر المهدر من الأغذية
الهدف 17: عقد الشراكات لتحقيق الأهداف				
1	1	1	حصة البلدان النامية وأقل البلدان نمواً من الصادرات العالمية من البضائع (النسبة المئوية)	1-11-17 حصة البلدان النامية وأقل البلدان نمواً من الصادرات العالمية

b = أ أو التاريخ السابق الأقرب من الفترة 2018 - 2020

a = بيانات 1-3-2 غير متاحة

الهدف الاستراتيجي 4: النتائج



الهدف الاستراتيجي 4: المخرجات				
الناتج	المؤشر	الغاية 2021-2020	الوضع الراهن 2021-2020	الحالة
1-1-4	عدد المعايير الدولية الجديدة أو المنقحة في مجال سلامة الأغذية وجودتها والصحة النباتية استناداً إلى القضايا الجديدة التي تم النظر فيها أو التطورات على صعيد مشاريع المعايير التي أحرزت تقدماً أو المعايير المعتمدة الجديدة	128	141	●
2-1-4	عدد البلدان (أو الأجهزة الإقليمية) التي قدّمت المنظمة بشأنها براهين أو تنمية القدرات أو منتديات للحوار بشأن اتفاقات التجارة الدولية والخطوط التوجيهية ذات الصلة	30	36	●
1-2-4	(ألف) عدد البلدان التي استفادت فيها منظمات القطاع العام من دعم المنظمة لتعزيز قدراتها على تصميم وتنفيذ سياسات واستراتيجيات وأطر تنظيمية وخطط استثمار وطنية تدعم إقامة نظم زراعية غذائية شاملة وفعالة	63	86	●
	(باء) عدد الأجهزة الإقليمية التي استفادت من دعم المنظمة لتعزيز قدراتها في مجالي تصميم وتنفيذ السياسات والاستراتيجيات والأطر التنظيمية وخطط الاستثمار الوطنية الداعمة لتطوير النظم الزراعية والغذائية الشاملة والكفؤة	32	51	●
2-2-4	عدد البلدان التي استفادت فيها منظمات القطاع العام والخاص من دعم المنظمة لتعزيز قدراتها في مجال تصميم وتنفيذ ترتيبات مؤسسية مستندة إلى الأسواق داعمة لشمولية وكفاءة النظم الزراعية والغذائية	11	12	●
1-3-4	عدد البلدان التي حظيت بدعم المنظمة لتعزيز القدرات الفنية والإدارية لدى الجهات الفاعلة في سلسلة القيمة الغذائية، بما في ذلك البلدان التي حظيت بدعم المنظمة لتعزيز قدرات الجهات الفاعلة في سلسلة القيمة الغذائية من أجل تطوير سلاسل قيمة مراعية للمساكن الجنسانية وتمكّن المرأة من الاستفادة بصورة عادلة	61	59	▲
2-3-4	عدد البلدان التي تحظى بدعم المنظمة لزيادة الاستثمارات المسؤولة في الأدوات والخدمات المالية وآليات إدارة المخاطر، وتصميمها وتنفيذها لغرض إقامة نظم زراعية وغذائية شاملة وفعالة	24	28	●
1-4-4	عدد منتجات المعلومات عن السوق والمنتجات التحليلية والمعرفية الصادرة عن المنظمة	165	181	●
2-4-4	عدد البلدان التي تستفيد من دعم المنظمة لإنشاء نظم لرصد وتحليل آثار السياسات التجارية والغذائية والزراعية على النظم الزراعية والغذائية الوطنية	12	12	●

● أنجز
▲ لم ينجز

الهدف الاستراتيجي 5: زيادة قدرة سبل المعيشة على الصمود أمام التهديدات والأزمات

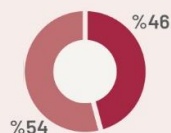
مؤشر هدف التنمية المستدامة ^a	وصف المؤشر	2010	2017	2021 ^b
الهدف 2: القضاء التام على الجوع				
2-1-2 معدل انتشار انعدام الأمن الغذائي المتوسط أو الشديد وسط السكان، استنادا إلى مقياس المعاناة من انعدام الأمن الغذائي	معدل انتشار انعدام الأمن الغذائي المتوسط أو الشديد وسط السكان، الإجمالي مشفوع بحدود عليا / دنيا (النسبة مئوية) - البيانات المتاحة		24.9	30.4
2-2-2 معدل انتشار سوء التغذية بين الأطفال دون سن الخامسة، مصنّفين حسب النوع (الهزال وزيادة الوزن)	معدل الأطفال الذين يعانون من الوزن الزائد المعتدل أو الشديد (النسبة المئوية)	5.6	5.6	5.7
1-c-2 مؤشر مفارقات أسعار الأغذية	معدل الأطفال الذين يعانون من الهزال المعتدل أو الشديد (النسبة المئوية)			6.7
	نسبة البلدان التي تسجل أسعار الأغذية فيها ارتفاعاً غير عادي أو معتدل، بحسب مؤشر مفارقات أسعار الأغذية (%)	14.1		47.1
الهدف 15: الحياة في البر				
1-3-15 نسبة الأراضي المتدهورة إلى مجموع مساحة اليابسة	نسبة الأراضي المتدهورة إلى مجموع مساحة اليابسة (النسبة المئوية)			20 ^c
الهدف 16: السلام و العدل و المؤسسات القوية				
2-1-16 الوفيات المتصلة بالنزاعات لكل 100 000 نسمة، بحسب العمر والجنس والسبب	عدد الوفيات (المدنية) الناجمة عن النزاعات لكل 100 000 نسمة		8.5	5
a = بيانات 1-5-1 و 1-1-13 و 1-5-11 و 2-4-1 و 2-5-11 غير متاحة				
b = أو التاريخ السابق الأقرب من الفترة 2018 - 2020				
c = بيانات عام 2015				

الهدف الاستراتيجي 5: النتائج

مساهمة المنظمة في
التغيير المسجل
(النسبة المئوية للبلدان)

تغييرات مسجلة في حالة الأداء بين عامي 2017 و 2021
(النسبة المئوية للبلدان)

النتائج^a



1-1 ألف: عدد البلدان المصنفة بحسب مستوى الالتزام والقدرات على إدارة/ الحد من الكوارث ومخاطر الأزمات في ما يتعلق بالزراعة والأغذية والتغذية في شكل سياسات وتشريعات ونظم مؤسسية

غير متاح

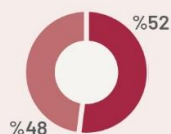


1-5 باء: عدد البلدان التي أبلغت عن وضع أو تفعيل سياسة/ استراتيجية/ خطة متكاملة تزيد من قدراتها على التكيف مع الآثار الضارة لتغير المناخ، وتعزز قدرتها على الصمود أمام تغير المناخ وتحقيق تنمية تتسم بانخفاض انبعاثات غازات الدفيئة على نحو لا يهدد إنتاج الأغذية (بما في ذلك وضع خطة تكيف وطنية، وتقديم مساهمة محددة على الصعيد الوطني، وبلاغات وطنية، وتقرير عن المستجدات لفترة السنتين، أو غير ذلك) (الهدف 1-2-13)

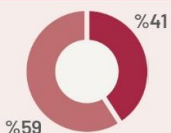
غير متاح




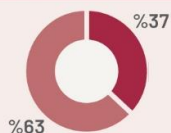
1-D-5 عدد البلدان التي تعتمد وتنفذ استراتيجيات وطنية للحد من مخاطر الكوارث تماشيًا مع إطار سندا للحد من مخاطر الكوارث للفترة 2015-2030



2-5 ألف: عدد البلدان المصنفة بحسب مستوى قدراتها على توليد البيانات والمعلومات وتوافرها، وجودتها واستخدامها في عمليات صنع القرارات المتصلة بالتهديدات الممكنة، والمعروفة والناشئة للزراعة، والأغذية والتغذية.



3-5 ألف: عدد البلدان المصنفة بحسب مستوى قدراتها على تطبيق تدابير الوقاية والتخفيف من حدة الآثار التي تقلل من المخاطر المحدقة بالزراعة والأغذية والتغذية



4-5 ألف: عدد البلدان المصنفة بحسب مستوى قدراتها على التأهب وعلى إدارة الاستجابة

ملحوظة
معتدلة
مساهمة ظاهرة

تحسنت
تغيير كبير
تحسنت

a = بيانات 1-5 C و 3-5 B و 3-5 C غير متاحة

الهدف الاستراتيجي 5: المخرجات				
النتائج	المؤشر	الغاية 2021-2020	الوضع الراهن 2021-2020	الحالة
1-1-5	(ألف) عدد البلدان أو الأقاليم التي قامت بصياغة واعتماد في مؤسساتها استراتيجية/ خطة للحد من المخاطر وإدارة الأزمات كنتيجة لدعم المنظمة	34	48	●
	(باء) عدد المنتجات العالمية والإقليمية المعيارية التي تدعم البلدان في صياغة وتشجيع السياسات والاستراتيجيات والخطط وبرامج الاستثمار الرامية إلى الحد من المخاطر وإدارة الأزمات	155	166	●
2-1-5	عدد البلدان أو الأقاليم التي حسّنت آليات تعبئة الموارد والتنسيق للحد من المخاطر وإدارة الأزمات كنتيجة لدعم المنظمة	17	17	●
1-2-5	عدد البلدان أو الأقاليم التي حسّنت آلياتها/نظمها لرصد التهديدات من أجل تعزيز إطلاق الإنذارات المبكرة كنتيجة لدعم المنظمة	35	37	●
2-2-5	عدد البلدان أو الأقاليم التي حسّنت عملية وضع خرائط القدرة على الصمود/التعرض للمخاطر والتحليل كنتيجة لدعم المنظمة	16	24	●
1-3-5	عدد البلدان التي حسّنت تطبيق معايير وتكنولوجيات وممارسات متكاملة و/أو محددة القطاعات للوقاية والتخفيف من المخاطر كنتيجة لدعم المنظمة	35	41	●
2-3-5	عدد البلدان التي حسّنت تطبيق تدابير تحدّ من التعرّض للمخاطر وتعزّز قدرة المجتمعات المحلية على الصمود في وجه التهديدات والأزمات كنتيجة لدعم المنظمة	36	41	●
1-4-5	عدد البلدان أو الأقاليم التي تستفيد من دعم المنظمة لفهم المعايير والخطوط التوجيهية والممارسات في مجال الأخطار والتأهب لحالة الطوارئ الخاصة بقطاع محدّد	24	34	●
2-4-5	عدد البلدان أو الأقاليم المتأثرة بأزمة تلقي بثقلها على الزراعة ووقّرت فيها المنظمة استجابة للأزمات في الوقت الملائم مع الاستجابة لمتطلبات المساواة بين الجنسين والتغذية	22	23	●
● أنجز ▲ لم ينجز				

أنجز بالكامل (الوضع الراهن ≤ الغاية) ●؛ لم ينجز (الوضع الراهن > الغاية) Δ

المهدف 6				
الجودة الفنية والإحصاءات والمواضيع المشتركة (تغيّر المناخ والمساواة بين الجنسين والحوكمة والتغذية)				
بيان الناتج- توفير الجودة الفنية والمعرفة والخدمات؛ وإعداد الإحصاءات بنزاهة ونشرها من قبل المنظمة؛ وتقديم خدمات ذات نوعية جيّدة للعمل بشأن المساواة بين الجنسين والحوكمة والتغذية وتغيّر المناخ إلى البرامج الاستراتيجية.				
الحالة	الوضع الراهن 2021-2020	الغاية 2021-2020	مؤشرات الأداء الرئيسية	6-1-ألف: جودة عمل المنظمة الفني والمعياري واكتماله
●	%72	%72	6-1-ألف: جودة القيادة الفنية، ويجري قياسها من خلال: - منهجية استقصاء لتقييم تعقيبات أصحاب المصلحة بشأن عناصر القيادة الفنية من قبيل: ضمان امتياز المعرفة الفنية والامتنال للسياسات الفنية والنزاهة الفنية والقدرة على الاستجابة للقضايا الناشئة والنهوض بفهم أساسي للتحديات وإيجاد خيارات في التخصصات الرئيسية عن طريق اللجان الفنية.	
المخرج 6-1-1: ضمان تميّز المعرفة الفنية اللازمة لتحقيق الأهداف الاستراتيجية ودعم تنفيذها عن طريق القيادة الفنية الرئيسية للمديرين العامين المساعدين في الإدارات الفنية؛ وإقامة شبكات فنية وتقديم الخبرة الفنية إلى البرامج الاستراتيجية والأنشطة الفنية في المنظمة.				
المخرج 6-2-1: ضمان الامتنال للسياسات الفنية والنزاهة الفنية واتساق تدخلات المنظمة عبر الحدود الجغرافية.				
المخرج 6-3-1: توفير القدرة على الاستجابة للقضايا الناشئة، ودعم استكشاف ابتكارات وتُجج جديدة لتكييف الحلول مع البيئة المتغيرة والإسهام في مواجهة التحديات عن طريق بذل جهود تعاونية باستخدام الصندوق المتعدد التخصصات.				
المخرج 6-4-1: النهوض بفهم أساسي للتحديات، وإيجاد خيارات في التخصصات الأساسية عن طريق اللجان الفنية (لجنة مصايد الأسماك، ولجنة الغابات، ولجنة الزراعة، ولجنة مشكلات السلع).				
المخرج 6-5-1: ضمان إعداد المطبوعات الرئيسية عن "حالة" انعدام الأمن الغذائي والزراعة ومصايد الأسماك وتربية الأحياء المائية والغابات وعن التوقعات العالمية للأغذية والزراعة.				
المخرج 6-6-1: دعم وتشجيع الحوار الفني وفي مجال السياسات على المستويين العالمي والإقليمي عن طريق التمثيل المؤسسي من جانب الإدارات الفنية وكبير الإحصائيين.				
الحالة	الوضع الراهن 2021-2020	الغاية 2021-2020	مؤشرات الأداء الرئيسية	6-2: جودة إحصاءات المنظمة واستخدامها لدعم عملية صنع القرارات بالاستناد إلى الأدلة
●	%54	%50	6-2-ألف: نسبة مؤشرات أهداف التنمية المستدامة تحت رعاية المنظمة، والتي تم الإبلاغ عنها على المستوى الوطني تمشيًا مع المبادئ الأساسية للإحصاءات الرسمية.	
●	%95	%85	6-2-باء: نسبة العمليات الإحصائية العالية الجودة في المنظمة على أساس إطار المنظمة لضمان الجودة الإحصائية	
المخرج 6-2-1: وضع وتبادل الأساليب والمعايير الخاصة بجمع وتجهيز ونشر واستخدام الإحصاءات الزراعية والغذائية، بما في ذلك مؤشرات التنمية المستدامة وعددها 21 مؤشرًا التي تعتبر المنظمة راعية لها.				
المخرج 6-2-2: توفير الدعم لتعزيز قدرة النظم الإحصائية الوطنية على جمع وتحليل ونشر الإحصاءات الزراعية والغذائية، بما في ذلك مؤشرات التنمية المستدامة وعددها 21 مؤشرًا التي تعتبر المنظمة الجهة الراعية لها.				
المخرج 6-3-2: قيام المنظمة بإعداد ونشر إحصاءات زراعية وغذائية عالية الجودة وقابلة للمقارنة على المستوى الدولي، بما في ذلك مؤشرات التنمية المستدامة وعددها 21 مؤشرًا التي تعتبر المنظمة الجهة الراعية لها، وحصول المجتمع الدولي عليها.				

المهدف 6				
الجودة الفنية والإحصاءات والمواضيع المشتركة (تغيير المناخ والمساواة بين الجنسين والحوكمة والتغذية)				
المخرج 6-2-4: تعزيز الحوكمة والتنسيق في إحصاءات المنظمة لمزيد من توحيد الأنشطة الإحصائية على نطاق المنظمة وتعزيز جودتها واتساقها.				
3-6: خدمات ذات نوعية جيدة وتُحج متسقة للعمل بشأن المساواة بين الجنسين وتمكين المرأة، تؤدي إلى تعزيز القدرات القطرية على صياغة سياسات وبرامج تتيح فرصاً متساوية للرجال والنساء، وعلى تنفيذها ورصدها	مؤشرات الأداء الرئيسية	الغاية 2020-2021	الوضع الراهن 2021-2020	الحالة
6-3-ألف: عدد المعايير الدنيا لتعميم المساواة بين الجنسين المطبقة.	15	14	Δ	
6-3-باء: عدد معايير الأداء في النسخة المنقحة من خطة العمل على نطاق المنظومة بشأن المساواة بين الجنسين وتمكين المرأة التي استوفتها المنظمة أو تخطتها.	15	15	●	
المخرج 6-3-1: حصول البلدان الأعضاء على الدعم ضمن الأهداف الاستراتيجية من وحدة المساواة بين الجنسين لتنمية قدراتها بما يتسق مع المعايير الدنيا للمنظمة في ما يتعلق بتعميم المساواة بين الجنسين والتدخلات المستهدفة.				
المخرج 6-3-2: إنشاء آليات مؤسسية وتنمية قدرات للموظفين أو تعزيزها لدعم مبادرات البلدان الرامية إلى معالجة مسألة المساواة بين الجنسين.				
4-6: خدمات ذات نوعية جيدة من أجل وضع قواعد حوكمة وآليات ومؤسسات ذات صلة أكثر فعالية وشمولاً على كل من الصعيد العالمي والإقليمي والوطني وفي برامج الأهداف الاستراتيجية	مؤشرات الأداء الرئيسية	الغاية 2020-2021	الوضع الراهن 2021-2020	الحالة
6-4-ألف: عدد آليات أو عمليات الحوكمة العالمية المختارة التي تمارس فيها المنظمة دوراً قيادياً يشجع إحراز التقدم في المسائل المتصلة بالأهداف الاستراتيجية الخمسة.	3	3	●	
6-4-باء: عدد الحالات التي شجعت فيها مساهمة المنظمة في الحوكمة على إحراز تقدم بخصوص الأهداف الاستراتيجية الخمسة على الصعيدين الوطني والإقليمي.	20	20	●	
المخرج 6-4-1: تحسن مساهمة المنظمة في آليات حوكمة عالمية مختارة من حيث جودتها واتساقها.				
المخرج 6-4-2: تحديد مسائل الحوكمة الرئيسية الوطنية والإقليمية وصياغة خيارات للمشورة المستهدفة الملائمة.				
5-6: ضمان جودة واتساق عمل المنظمة بشأن التغذية من خلال تعميم التغذية في الأهداف الاستراتيجية وتعزيز مساهمة المنظمة في الهياكل الدولية المتعلقة بالتغذية	مؤشرات الأداء الرئيسية	الغاية 2020-2021	الوضع الراهن 2021-2020	الحالة
6-5-ألف: عدد الآليات / العمليات العالمية المعنية بالتغذية التي تساهم فيها المنظمة وأفيد فيها عن إحراز تقدم على صعيد متابعة المؤتمر الدولي الثاني المعني بالتغذية	5	7	●	
6-5-باء: التقدم المحرز لمراعاة الشواغل والاعتبارات والأهداف المتصلة بالتغذية ضمن أطر البرمجة القطرية وفي تنمية قدرات موظفي المنظمة لمساعدة الحكومات على تعميم التغذية (النسبة المئوية للزيادة مقارنة بفترة السنتين الماضية).	25%	35%	●	
المخرج 6-5-1: تحسين جودة واتساق الدعم الذي تقدمه المنظمة إلى التنسيق التشغيلي والسياساتي بشأن التغذية في منظومة الأمم المتحدة.				
المخرج 6-5-2: تعزيز قدرة المنظمة على دعم البلدان الأعضاء في تنفيذ إعلان روما عن التغذية وإطار العمل ذي الصلة الصادرين عن المؤتمر الدولي الثاني المعني بالتغذية				
المخرج 6-5-3: وضع وتنفيذ معايير مشتركة ونهج للمنظمة لتعميم التغذية من خلال الأهداف الاستراتيجية.				

الهدف 6				
الجودة الفنية والإحصاءات والمواضيع المشتركة				
(تغيّر المناخ والمساواة بين الجنسين والحوكمة والتغذية)				
الحالة	الوضع الراهن 2021-2020	الغاية 2021-2020	مؤشرات الأداء الرئيسية	6-6: ضمان جودة واتساق عمل المنظمة بشأن تغيّر المناخ تماشياً مع الاستراتيجية المتعلقة بتغيّر المناخ من خلال تعميمه في الأهداف الاستراتيجية وتعزيز مساهمة المنظمة في الهياكل الوطنية والإقليمية والدولية المتعلقة بتغيّر المناخ
●	113	50	6-6-ألف: عدد البلدان التي تخطى بدعم المنظمة لتنفيذ و/أو مواصلة بلورة المكونات الزراعية لمساهماتها المحددة على الصعيد الوطني بموجب اتفاق باريس. (يسهم في الهدف 13-2-1 من أهداف التنمية المستدامة).	
●	70	24	6-6-باء: عدد الحوارات المتعلقة بتمويل السياسات و/أو الفنية ذات الصلة بالعمل في مجال المناخ على الصعيدين العالمي والإقليمي حيث تؤدي المنظمة دوراً ريادياً في تعزيز تكامل التوقعات الغذائية والزراعية (مثل الصندوق الأخضر للمناخ واتفاقية الأمم المتحدة الإطارية بشأن تغيّر المناخ وخطة عام 2030).	
المخرج 6-6-1: تعزيز قدرات المنظمة على دعم البلدان الأعضاء في تنفيذ المكونات الزراعية لسياساتها وخططها المتعلقة بتغيّر المناخ، خاصة المساهمات المحددة على الصعيد الوطني، بالإضافة إلى مكونات تغيّر المناخ ضمن سياساتها وخططها الخاصة بالتنمية الزراعية.				
المخرج 6-6-2: تزايد مشاركة المنظمة من حيث الكم والتواتر في حوارات مختارة عالمية وإقليمية فنية وخاصة بمسائل التمويل والسياسات بشأن تغيّر المناخ.				

الباب 7: برنامج التعاون التقني				
بيان الناتج - تحقيق برنامج التعاون التقني على نحو فعال، وبتناسق تام مع الأهداف الاستراتيجية، ودعمًا لتنفيذ نتائج أطر البرمجة القطرية				
7-1: إدارة ودعم برنامج التعاون التقني				
الحالة	الوضع الراهن 2021-2020	الغاية 2021-2020	مؤشرات الأداء الرئيسية	
●	%100	%100	معدل الموافقة على موارد برنامج التعاون التقني نسبة إلى الاعتمادات للفترة 2021-2020/2019-2018	7-1-ألف
●	%100	%100	معدل إنجاز مشاريع برنامج التعاون التقني نسبة إلى الاعتمادات للفترة 2019-2018/2017-2016	7-1-باء

الهدف الوظيفي 8: التواصل				
بيان الناتج - تحقيق أهداف المنظمة يحظى بدعم من شراكات متنوعة وموسعة، والدعوة، ومستوى أعلى من التوعية، والدعم السياسي والموارد، وتنمية معززة للقدرات وإدارة المعارف				
8-1: الشراكات، والدعوة، وتنمية القدرات بما في ذلك التعاون في ما بين بلدان الجنوب				
الحالة	الوضع الراهن 2021-2020	الغاية 2021-2020	مؤشرات الأداء الرئيسية	
●	48	20	عدد الشراكات الاستراتيجية التي تم إبرامها ومواصلة العمل بها	8-1-ألف

المهدف الوظيفي 8: التواصل				
1-8-باء	عدد مبادرات الدعوة المنفذة دعمًا للأنشطة على مستوى المنظمة والبرامج الاستراتيجية	11	27	●
1-8-جيم	عدد منهجيات تنمية القدرات التي تم تطبيقها في دعم البرامج الاستراتيجية	10	17	●
1-8-دال	عدد الاتفاقات والبرامج الجارية الخاصة بالتعاون في ما بين بلدان الجنوب والتعاون الثلاثي	30	28	Δ
المخرجات				
1-8-1	الشراكات الأساسية التي جرى تشجيعها وتعزيزها.			
2-8-1	توفير المشورة والدعم للفرق المعنية بالبرامج الاستراتيجية من أجل تبسيط تنمية القدرات في عمل المنظمة.			
3-8-1	مبادرات التعاون في ما بين بلدان الجنوب القائمة بين الجهات الفاعلة من الدول وغير الدول تساهم بفعالية في البرامج والمبادرات الوطنية			
2-8: الاتصالات				
مؤشرات الأداء الرئيسية				
الحالة	الوضع الراهن 2021-2020	الغاية 2021-2020		
2-8-ألف	حركة المستخدمين على موقع المنظمة FAO.org (استنادًا إلى عدد الجلسات على صفحات تمثيلية)	6.77 مليونًا	7 ملايين	●
2-8-باء	مستوى وجود وسائل الإعلام (عدد زيارات الموقع) مقاسًا بخدمة Meltwater للرصد الإعلامي	24 000 زيارة جديدة في الشهر	32 103 زيارة جديدة في الشهر	●
2-8-جيم	الزيادة في العدد الإجمالي لمتابعي حسابات المنظمة للتواصل الاجتماعي (مجموعة)	2.4 ملايين	2.29 مليونًا	Δ
المخرجات				
1-2-8	إقامة علاقات جديدة مع وسائل الإعلام العالمية والإقليمية والوطنية			
2-2-8	إطلاق الموقع الإلكتروني للمنظمة على مستوى العالم ووجود وسائل التواصل الاجتماعي لاتساقها مع أهدافها الاستراتيجية			
3-2-8	وضع وتعزيز نهج، وأدوات ومنهجيات على مستوى المنظمة في مجال نشر المعرفة والإدارة المحسنة للمعلومات			
3-8: تعبئة الموارد				
مؤشرات الأداء الأساسية				
الحالة	الوضع الراهن 2021-2020	الغاية 2021-2020		
3-8-ألف	مستوى المساهمات الطوعية التي جرت تعبئتها في فترة السنتين (المساهمة في المؤشر 17-9-1 من مؤشرات أهداف التنمية المستدامة الخاص بالقيمة بالدولار الأمريكي للمساعدة المالية والفنية المخصصة للبلدان النامية)	1.7 مليارات دولار أمريكي	2.7 مليارات دولار أمريكي	●
3-8-باء	النسبة المئوية من المشاريع التي أقيمت في موعدها	80%	65%	Δ
المخرجات				
1-3-8	التواصل والتسويق الاستباقيان لمجالات عمل المنظمة ذات الأولوية والمتطلبات من الموارد مما يتيح قاعدة موسعة ومتنوعة من الشركاء الذين تعمل معهم المنظمة			
2-3-8	المساهمات الطوعية التي تمت تعبئتها واستخدامها واحتسابها متسقة مع سياسات المنظمة			
3-3-8	تعزيز قدرات المنظمة على تعبئة الموارد وإدارة دورات المشاريع بصورة فعالة			

الهدف الوظيفي 8: التواصل			
الهدف الوظيفي 9: تكنولوجيا المعلومات			
<p>بيان الناتج- تكنولوجيا المعلومات في المنظمة تتيح قيمة مضافة من خلال تحسين فائدة الأصول الرقمية لأغراض التنفيذ في جميع المواقع الجغرافية من خلال حلول وخدمات حسنة التوقيت، ورفيعة الجودة، وفعالة، وذات الكفاءة من حيث الكلفة، والتكنولوجيات التحويلية والشراكات الخارجية القائمة على مجموعة من السياسات والمعايير الخاصة بتكنولوجيا المعلومات في المنظمة</p>			
مؤشرات الأداء الرئيسية	الغاية 2020- 2021	الوضع الراهن 2020- 2021	الحالة
1-9-ألف	%80	%92	●
<p>مستوى إرضاء العملاء الاستراتيجيين من قطاع الأعمال التجارية إزاء الحلول المقدمة في مجال تكنولوجيا المعلومات، ويجري قياسه من خلال:</p> <p>- النسبة المئوية من العملاء الاستراتيجيين من قطاع الأعمال التجارية الراضين تمامًا (المصدر: مسح سنوي للعملاء)</p>			
1-9-باء	%80	%82	●
<p>جودة الأصول الرقمية المتاحة أمام المنظمة لتستخدمها دعمًا لعملها بصورة آمنة وحسنة التوقيت، ويجري قياسها من خلال:</p> <p>- النسبة المئوية من الأصول الرقمية (نظم المعلومات الداخلية والروابط بمصادر خارجية من البيانات) التي تستند إلى المنصات الرقمية المتاحة</p>			
المخرجات			
1-1-9	العمليات المتعلقة بالأعمال التجارية في المنظمة تتلقى دعمًا فعالاً من خلال توفير منتجات وخدمات ذات الفعالية من حيث الكلفة، وحسنة التوقيت		
2-1-9	تحديد وتطبيق سياسات وهياكل ومواصفات في مجال تكنولوجيا المعلومات في المنظمة تمكن من تقديم على نحو فعال حلول ناجعة وكفوءة في مجال تكنولوجيا المعلومات		
3-1-9	حماية أصول المعلومات الدقيقة وذات الصلة من إمكانية الوصول إليها بطرق غير مرخص لها، وإتاحتها أمام الموظفين المخولين في المنظمة لتيسير العمل الذي يقومون به لصالح المنظمة		

الهدف الوظيفي 10: حوكمة المنظمة والإشراف والتوجيه			
<p>بيان الناتج: التوجه الفعلي للمنظمة من خلال زيادة الالتزام والتعاون السياسي مع الدول الأعضاء، والإدارة الاستراتيجية والإشراف</p>			
1-10: حوكمة المنظمة			
مؤشرات الأداء الرئيسية	الغاية 2021-2020	الوضع الراهن 2021-2020	الحالة
1-10-ألف	%100	%83	Δ
1-10-باء	%90	%100	●
<p>وثائق الأجهزة الرئاسية التي تقدم في حينها واحتياجات اللغات</p> <p>تنفيذ قرارات الأجهزة الرئاسية في المواعيد المحددة</p>			
المخرجات			
1-1-10	تقديم الخدمات للأجهزة الرئاسية والدستورية بطريقة فعالة، باستخدام التكنولوجيا الحديثة، مع تحسين الخدمات اللغوية وتنفيذ القرارات بشفافية		

الهدف الوظيفي 10: حوكمة المنظمة والإشراف والتوجيه				
10-2: الإشراف				
الحالة	الوضع الراهن 2021-2020	الغاية 2021-2020	مؤشرات الأداء الرئيسية	
Δ	68% (بما في ذلك خطورة عالية بنسبة (%100)	90% (بما في ذلك خطورة عالية بنسبة (%100)	النسبة المئوية للتغطية الخاصة بعمليات المراجعة التي تم تنفيذها، بما في ذلك تلك ذات الخطورة العالية	10-2-ألف
●	13	13	عدد البلدان التي تم فيها تقييم الأهمية الاستراتيجية للمنظمة وفعاليتها برامجها من خلال عمليات التقييم المتعلقة بالبرامج القطرية وغيرها من البرامج الرئيسية	10-2-باء
المخرجات				
			القيام بعمليات تقييم استراتيجية وخاصة بالبرامج ورفع توصيات لتحسين الأهمية الاستراتيجية للمنظمة وفعاليتها برامجها	10-2-1
			إعداد وإنجاز تحقيقات وخطة لمراجعة الحسابات قائمة على المخاطر	10-2-2
			توفير عناصر معززة في مساءلة المنظمة، وضوابطها الداخلية، وأطرها الائتمانية	10-2-3
10-3: التوجيه				
الحالة	الوضع الراهن 2021-2020	الغاية 2021-2020	مؤشرات الأداء الرئيسية	
●	95%	85%	نسبة غايات مخرجات الأهداف الاستراتيجية التي تم تحقيقها	10-3-ألف
●	100% ¹	90%	نسبة توصيات عمليات التقييم الاستراتيجية التي استكمل فيها ردّ الإدارة المتفق عليه في الموعد المقرر	10-3-باء
●	80%	80%	نسبة توصيات المراجعة العالية المخاطر التي استكملت في الموعد المقرر	10-3-جيم
●	12%	8%	نسبة توصيات المراجعة التي لم تنفذ بعد منذ وقت طويل (أي أكثر من 24 شهرًا)	10-3-دال
●	95%	90%	نسبة الموظفين الذين أكملوا دورات تعلّم عن بُعد بشأن الوقاية من التحرش والتحرش الجنسي وسوء استعمال السلطة والحماية من الاستغلال والانتهاك الجنسيين ²	10-3-هاء
	غير متاح ³	70%	نسبة الموظفين الذين يوافقون على أنّ للمنظمة سياسات وعمليات وإجراءات فعالة لمعالجة التحرش وغيره من أنواع السلوك غير المقبولة	10-3-واو
المخرجات				
			توفير توجيه تنفيذي	10-3-1
			تقديم التوجيه الاستراتيجي والرصد والإبلاغ	10-3-2
			توفير مشورة قانونية موثوقة وفي الوقت الملائم لدعم إجراءات المنظمة وتنفيذ برنامج عملها	10-3-3
			تقديم دعم رفيع الجودة للمكاتب الميدانية	10-3-4

¹ باستثناء التوصيات الخاصة بعمل المنظمة في مجالي المساواة بين الجنسين والإحصاءات واستراتيجية القطاع الخاص وإطار النتائج الاستراتيجية للمنظمة،

حيث أنّ النتائج بالنسبة إليها غير متاحة أو أنّها لا تنطبق.

² مؤشر رئيسي جديد للأداء

³ حساب هذا المؤشر الرئيسي للأداء لا يزال جاريًا

الهدف الوظيفي 11: الإدارة الكفؤة والفعالة				
بيان الناتج - تعظيم الفعالية والعمل من أجل ضمان القيمة مقابل المال في إنجاز وظائف ائتمانية، ووظائف وضع السياسات والرصد والمراقبة				
11-1: الإدارة الكفؤة والفعالة للموارد البشرية				
مؤشرات الأداء الرئيسية	الغاية 2021-2020	الوضع الراهن 2021-2020	الحالة	
11-1-ألف	الوقت المطلوب لتعيين موظفين	120 يومًا	157 يومًا	●
11-1-باء	النسبة المئوية للبلدان الأعضاء الممثلة تمثيلاً متساوياً	75%	80% (85% في عام 2020)	●
11-1-جيم	التنقل الجغرافي (المناصب)	75	لا يوجد	لا يوجد
المخرجات				
11-1-1	استراتيجيات وسياسات وإجراءات وخدمات متصلة بالموارد البشرية فعالة وكفؤة، وتدعم اجتذاب قوة عاملة متنوعة وماهرة ومحفزة، وتنميتها والحفاظ عليها.			
11-2: الإدارة الكفؤة والفعالة للموارد المالية				
مؤشرات الأداء الرئيسية	الغاية 2021-2020	الوضع الراهن 2021-2020	الحالة	
11-2-ألف	تتلقى المنظمة رأياً غير مشفوع بتحفظات بشأن كشوفاتها المالية، بما في ذلك بشأن بيانات الرقابة الداخلية	رأي غير مشفوع بتحفظات لمراجع خارجي (سنوي)	رأي غير مشفوع بتحفظات لمراجع خارجي (سنوي)	●
المخرجات				
11-2-1	تقديم تقارير مالية دقيقة، وذات الصلة، وحسنة التوقيت وخدمات مالية كفؤة وفعالة ومراقبة جيداً دعماً للأجهزة الرئاسية، والدول الأعضاء، والإدارة، والشركاء في الموارد، والموظفين.			
11-3: الإدارة الكفؤة والفعالة				
مؤشرات الأداء الرئيسية	الغاية 2021-2020	الوضع الراهن 2021-2020	الحالة	
11-3-ألف	مستوى إرضاء العملاء من خلال جودة الخدمات المقدمة	73%	67%	Δ
11-3-باء	المسؤولية البيئية في المنظمة تُقاس بناءً على نسبة مباني/مجمّعات المنظمة التي ستوفر بيانات سنوية عن انبعاثات غازات الدفيئة	88%	89%	●
المخرجات				
11-3-1	الخدمات الإدارية والوظائف الداعمة فعالة، وكفؤة، ومبسطة، ومستدامة من الناحية البيئية وتستجيب إلى متطلبات المنظمة			
11-3-2	تشجيع صحة القوة العاملة لموظفي المنظمة وإنتاجيتها على نحو ناشط من خلال توفير خدمات صحية مبسطة وفعالة لجميع الموظفين في المقر الرئيسي وفي المكاتب الميدانية			

الباب 13: الإنفاق الرأسمالي			
بيان الناتج - تحقق الاستثمارات الرأسمالية في المنظمة منافع من حيث توفير بنية أساسية وبيئة عمل أكثر فعالية وكفاءة لتلبية احتياجات الأعمال في المنظمة وإنجاز الأهداف الاستراتيجية			
مؤشرات الأداء الرئيسية	الغاية 2021-2020	الوضع الراهن 2021-2020	الحالة
1-13-ألف	%100	%100	●
النسبة المئوية من الإنفاق الرأسمالي المخصص للمبادرات التي أُجري لها تحليل التكلفة والمنافع وخطه تحقيق العائد، ويجري قياسها من خلال: استعراض سنوي			
1-13-باء	%90	%44	Δ
النسبة المئوية من مشاريع الإنفاق الرأسمالي التي أُنجزت في موعدها وبجودة رفيعة وضمن الميزانية، ويجري قياسها من خلال: حافظة المشاريع			
المخرجات			
1-1-13	تعزيز منصة لإدارة البيانات والمعلومات الفنية.		
2-1-13	تكيف النظم التشغيلية والإدارية لتلبية العمليات الجديدة والمتغيرة الخاصة بالأعمال.		
3-1-13	تحسين البنية الأساسية والخدمات الخاصة بتكنولوجيا المعلومات.		

الباب 14: الإنفاق الأمني				
بيان الناتج – موظفو المنظمة قادرون على تأديته مهامهم على نحو آمن ومأمون في جميع المواقع التي تعمل فيها المنظمة				
14-1: بيئة عمل آمنة ومأمونة لتنفيذ البرامج في المقر				
مؤشرات الأداء الرئيسية		الغاية 2021-2020	الوضع الراهن 2021-2020	الحالة
14-1-ألف		%100	%100	●
النسبة المئوية للموظفين الذين أنحوا تدريب الأمن الأساسي				
المخرجات				
14-1-1		ضمان بيئة عمل آمنة ومأمونة لتنفيذ البرامج في المقر		
14-2: بيئة عمل آمنة ومأمونة لتنفيذ البرامج في مختلف أرجاء العالم				
مؤشرات الأداء الرئيسية		الغاية 2021-2020	الوضع الراهن 2021-2020	الحالة
14-2-ألف		%100	%96	⚠
14-2-باء		%100	%100	●
14-2-جيم		%100	%100	●
14-2-دال		%100	%100	●
النسبة المئوية للمكاتب الميدانية التي تلتزم بالمعايير الدنيا للأمن التشغيلي				
14-2-باء		%100	%100	●
14-2-جيم		%100	%100	●
14-2-دال		%100	%100	●
النسبة المئوية للموظفين الدوليين في المكاتب الميدانية الذين يلتزمون بالتدابير الأمنية لأماكن الإقامة				
14-2-جيم		%100	%100	●
14-2-دال		%100	%100	●
النسبة المئوية للإبلاغ عن الحوادث المتصلة بالأمن في المكاتب الميدانية مع متابعتها العاجلة				
14-2-دال		%100	%100	●
النسبة المئوية لإيفاد المهنيين المتخصصين في الأمن الميداني خلال 72 ساعة لمساعدة المكاتب الميدانية في إدارة الأزمات المتصلة بالأمن، بحسب الحاجة				
المخرجات				
14-2-1		ضمان بيئة عمل آمنة ومأمونة لتنفيذ البرامج في مختلف أرجاء العالم		