

С 2023/8 Приложение 1: Эффективность работы Организации

СЦ 1: СОДЕЙСТВИЕ ИСКОРЕНЕНИЮ ГОЛОДА И РЕШЕНИЮ ПРОБЛЕМЫ ПРОДОВОЛЬСТВЕННОЙ БЕЗОПАСНОСТИ И НЕПОЛНОЦЕННОГО ПИТАНИЯ

ПОКАЗАТЕЛЬ ДОСТИЖЕНИЯ ЦУР	ОПИСАНИЕ ПОКАЗАТЕЛЕЙ	2010	2017	2021 ^a
ЦУР2 ЛИКВИДАЦИЯ ГОЛОДА				
2.1.1 Распространенность недоедания	Распространенность недоедания (%)	9.2	8.1	9.9
2.1.2 Распространенность умеренного или острого отсутствия продовольственной безопасности на основе ФИЕС	Распространенность умеренной или тяжелой формы отсутствия продовольственной безопасности среди населения, общая, с указанием максимальных/ минимальных значений (%) -		24.9	30.4
2.2.1 Распространенность задержки роста среди детей в возрасте до 5 лет	Доля детей с умеренным или сильным отставанием в росте (%)	27.7	23.4	22
2.2.2 Распространенность неполноценного питания среди детей в возрасте до 5 лет, по типу (истощение и избыточный вес)	Доля детей с умеренным или сильным избыточным весом (%)			6.7
	Доля детей с умеренным или сильным истощением (%)	5.6	5.6	5.7
ЦУР3 ХОРОШЕЕ ЗДОРОВЬЕ И БЛАГОПОЛУЧИЕ				
3.4.1 Смертность от сердечно-сосудистых заболеваний, рака, диабета, хронических респираторных заболеваний	Смертность от сердечно-сосудистых заболеваний, рака, диабета, хронических респираторных заболеваний (вероятный % летальных исходов среди людей в возрасте от 30 до 70 лет)	19.9	18.5 ^b	17.8

a = 2018-2020 год или ближайший предыдущий год

b = Данные за 2015 год

СЦ 1: ДОСТИЖЕНИЕ ЦЕЛЕВЫХ ПОКАЗАТЕЛЕЙ ПО ПРАКТИЧЕСКИМ РЕЗУЛЬТАТАМ

ИНДИКАТОР	ИЗМЕНЕНИЯ В ПЛАНЕ ДОСТИЖЕНИЯ НАМЕЧЕННЫХ ПОКАЗАТЕЛЕЙ В ПЕРИОД С 2017 ПО 2021 ГОД (% СТРАН)	ВКЛАД ФАО В ДОСТИЖЕНИЕ НАМЕЧЕННЫХ ПОКАЗАТЕЛЕЙ (% СТРАН)
1.1.A: Количество стран, которые приняли комплексные отраслевые и/или межотраслевые меры политики, стратегии и инвестиционные программы по искоренению голода, решению проблемы продовольственной безопасности и неполноценного питания во всех ее проявлениях к 2030 году, которые подкреплены нормативно-правовой базой	<p>9% 78% 13%</p>	n/a
1.2.A: Количество стран, внедривших инклюзивные механизмы управления, координации и отчетности в целях искоренения голода и решения проблемы продовольственной безопасности и неполноценного питания во всех ее проявлениях к 2030 году	<p>26% 72% 2%</p>	<p>15% 85%</p>
1.3.A: Количество стран, использующих фактические данные, полученные на основе всеобъемлющего межсекторального анализа, при разработке мер политики и программ, направленных на ликвидацию голода и решение проблемы продовольственной безопасности и неполноценного питания во всех ее проявлениях к 2030 году	<p>17% 70% 13%</p>	<p>36% 64%</p>
1.4.A: Количество стран, внедривших эффективные меры политики, стратегии и инвестиционные программы в целях искоренения голода и решения проблемы продовольственной безопасности и неполноценного питания во всех ее проявлениях к 2030 году	<p>17% 70% 13%</p>	<p>30% 70%</p>
<div> <div>Улучшение</div> <div>Без значительных изменений</div> <div>Ухудшение</div> </div> <div> <div>Значительные</div> <div>Незначительные</div> <div>Без видимых изменений</div> </div>		

СЦ 1: ПРАКТИЧЕСКИЙ РЕЗУЛЬТАТ				
ПРАКТИЧЕСКИЙ РЕЗУЛЬТАТ	ИНДИКАТОР	ЦЕЛЕВОЙ УРОВЕНЬ НА 2020-2021 ГОДЫ	ФАКТИЧЕСКИЙ РЕЗУЛЬТАТ ЗА 2020-2021 ГОДЫ	ВЫПОЛНЕНИЕ
1.1.1	Количество политических процессов с укрепленным благодаря поддержке со стороны ФАО кадровым и институциональным потенциалом, который позволяет полнее учитывать цели в области продовольственной безопасности и питания и гендерные соображения в отраслевых стратегиях, инвестиционных планах и программах	124	164	●
1.1.2	Количество политических процессов с укрепленным благодаря поддержке со стороны ФАО кадровым и институциональным потенциалом, позволяющим полнее учитывать цели в области продовольственной безопасности и питания и гендерные соображения в правовых рамках и механизмах подотчетности	32	32	●
1.2.1	Количество политических процессов с укрепленным благодаря поддержке со стороны ФАО кадровым и институциональным потенциалом в области регулирования вопросов продовольственной безопасности и питания	43	65	●
1.3.1	Количество осуществляемых политических процессов с укрепленным благодаря поддержке со стороны ФАО кадровым и институциональным потенциалом в области анализа положения дел с продовольственной безопасностью и питанием, включая вклад различных отраслей, с целью принятия решений на основе достоверной информации	36	55	●
1.3.2	Количество осуществляемых благодаря поддержке со стороны ФАО политических процессов с укрепленным кадровым и институциональным потенциалом в области мониторинга и оценки результативности политики и программ в сфере продовольственной безопасности и питания в целях принятия решений	27	43	●
1.4.1	Количество осуществляемых политических процессов с укрепленным благодаря поддержке со стороны ФАО кадровым и институциональным потенциалом в области распределения и использования финансовых средств в интересах обеспечения продовольственной безопасности и питания	23	22	▲
1.4.2	Количество организаций, которые в результате поддержки со стороны ФАО укрепили потенциал в области развития кадровых ресурсов и организационных структур в области продовольственной безопасности и питания	75	82	●
● завершено ▲ не завершено				

сц 2: повышение продуктивности и устойчивости сельского, лесного и рыбного хозяйства					
показатель достижения цур ^a	описание показателей	2010	2017	2021 ^b	
цур2 ликвидация голода					
2.5.1 Количество генетических ресурсов растений и животных для производства продовольствия и ведения сельского хозяйства, которые хранятся на специальных объектах среднесрочного или долгосрочного хранения	Количество образцов генетических ресурсов растений, хранящихся в условиях ex situ (млн)	4.9	5.4	5.7	
цур6 чистая вода и санитария					
6.4.1 Изменение эффективности водопользования	Эффективность водопользования (долл. США на м³)		18.4	19.4	
6.4.2 Уровень нагрузки на водные ресурсы: забор пресной воды в процентном отношении к имеющимся пресноводным ресурсам	Уровень нагрузки на водные ресурсы: забор пресной воды в процентном отношении к имеющимся пресноводным ресурсам (%)		18.6	18.6	
цур14 сохранение морских экосистем					
14.4.1 Доля рыбных запасов, находящихся в биологически устойчивых пределах	Доля рыбных запасов, находящихся в биологически устойчивых пределах (не подвергающихся чрезмерной эксплуатации) (%)		65.8		
14.5.1 Доля рыбных запасов, находящихся в биологически устойчивых пределах	Доля охраняемых морских районов (исключительные экономические зоны)	6.5	14.7	19.6	
цур15 сохранение экосистем суши					
15.1.1 Площадь лесов в процентном отношении к общей площади суши	Площадь лесов в процентном отношении к общей площади суши (%)	31.5	31.3	31.2	
15.1.2 Доля важных с точки зрения биологического разнообразия районов суши и пресноводных районов, находящихся под охраной, в разбивке по видам экосистем	Средняя доля важных с точки зрения биологического разнообразия (ВБР) пресноводных районов, находящихся под охраной (%)	40.1	43	44.2	
	Средняя доля важных с точки зрения биологического разнообразия (ВБР) районов суши, находящихся под охраной (%)	39.5	42.8	44	
15.3.1 Площадь деградировавших земель в процентном отношении к общей площади суши	Площадь деградировавших земель в процентном отношении к общей площади суши (%)		20 ^c		
15.4.2 Индекс растительного покрова гор	Индекс растительного покрова гор	73.3		73.2	
a = Данные для 2.3.1, 2.4.1, 2.5.2 недоступны b = 2018-2020 год или ближайший предыдущий год c = Данные за 2015 год					

СЦ 2: ДОСТИЖЕНИЕ ЦЕЛЕВЫХ ПОКАЗАТЕЛЕЙ ПО ПРАКТИЧЕСКИМ РЕЗУЛЬТАТАМ

ИНДИКАТОР ^a	ИЗМЕНЕНИЯ В ПЛАНЕ ДОСТИЖЕНИЯ НАМЕЧЕННЫХ ПОКАЗАТЕЛЕЙ В ПЕРИОД С 2017 ПО 2021 ГОД (% СТРАН)	ВКЛАД ФАО В ДОСТИЖЕНИЕ НАМЕЧЕННЫХ ПОКАЗАТЕЛЕЙ (% СТРАН)
2.1.A: Количество стран, в которых производители внедрили методы устойчивого повышения продуктивности сельского хозяйства	52% 27% 21%	18% 82%
2.1.B: Доля стран, обеспечивших широкое применение Кодекса ведения ответственного рыболовства ФАО	40% 57% 3%	n/a
2.1.C: Количество стран, представляющих информацию о результатах внедрения методов устойчивого лесопользования (ЦУР 15.2.1)	25% 38% 37%	n/a
2.2.A: Количество стран, которые имеют политику и связанные с ней инвестиционные программы, которые способствуют устойчивому развитию сельского, лесного и рыбного хозяйства и которые конкретно направлены на решение проблем производительности и доходов, адаптации к изменению климата и смягчения его последствий, а также охраны окружающей среды и на содействие межотраслевой координации	52% 46% 2%	36% 64%
2.3.A: Количество стран, подготовивших национальные доклады о достижении актуальных для ЦУР индикаторов на уровне СЦ 2 по осуществлению Повестки дня в области устойчивого развития на период до 2030 года, касающихся устойчивости сельского, лесного и рыбного хозяйства	76% 18% 6%	n/a
2.3.B: Количество стран, сообщивших о разработке или внедрении комплексных мер политики/стратегии/плана, направленных на повышение их возможностей адаптироваться к неблагоприятным последствиям изменения климата и содействующих развитию их потенциала противодействия климатическим изменениям и снижению выбросов парниковых газов таким образом, чтобы это не ставило под угрозу производство продовольствия (включая национальный адаптационный план, определяемый на национальном уровне вклад, национальную систему информирования населения, подготовку двухгодичного обновленного доклада или другое) (ЦУР 13.2.1)	49% 18% 33%	n/a
2.3.D: Объем официальной помощи в целях развития и государственных расходов, выделяемых на сохранение и рациональное использование биоразнообразия и экосистем (ЦУР 15.A.1)	52% 48%	n/a
2.4.A: Количество стран, располагающих большим объемом доступных и качественных данных и информации и использующих их в процессе принятия решений о сельском, лесном и рыбном хозяйстве	31% 61% 8%	45% 55%
^a = Данные для 2.3.C недоступны		
	<div>Улучшение</div> <div>Без значительных изменений</div> <div>Ухудшение</div>	<div>Значительные</div> <div>Незначительные</div> <div>Без видимых изменений</div>

СЦ 2: ПРАКТИЧЕСКИЙ РЕЗУЛЬТАТ				
ПРАКТИЧЕСКИЙ РЕЗУЛЬТАТ	ИНДИКАТОР	ЦЕЛЕВОЙ УРОВЕНЬ НА 2020-2021 ГОДЫ	ФАКТИЧЕСКИЙ РЕЗУЛЬТАТ ЗА 2020-2021 ГОДЫ	ВЫПОЛНЕНИЕ
2.1.1	А) Количество инициатив, в рамках которых реализовано экспериментальное внедрение, испытание или масштабирование новаторских методов и технологий устойчивого повышения продуктивности и решения проблем, связанных с изменением климата и/или ухудшением состояния окружающей среды	105	130	●
	В) Количество инициатив, в рамках которых масштабируются новаторские методы и технологии в целях устойчивого повышения продуктивности и решения проблем, связанных с изменением климата и/или ухудшением состояния окружающей среды	43	52	●
2.1.2	Количество учреждений или организаций, получивших поддержку в области развития организационного или технического потенциала в целях содействия применению более комплексных межотраслевых методов	170	251	●
2.2.1	Количество мер политики, стратегий или инвестиционных проектов/программ, сформулированных при практической поддержке со стороны ФАО и направленных на повышение продуктивности и устойчивости сельского, лесного и рыбного хозяйства и решение проблем изменения климата и ухудшения состояния окружающей среды	81	104	●
2.2.2	Количество учреждений или организаций, получивших поддержку в области укрепления потенциала, необходимого для развития диалога по вопросам межотраслевой политики в целях выработки более комплексных стратегий и программ обеспечения устойчивости производства продовольствия и ведения сельского хозяйства	42	55	●
2.3.1	Количество направленных в международные руководящие органы официальных сессионных документов, содержащих материалы ФАО по тематике устойчивого ведения сельского, лесного и/или рыбного хозяйства	50	80	●
2.3.2	Количество государственных и прочих соответствующих институтов, у которых был укреплен потенциал в области осуществления политики, стратегий или механизмов руководства, направленных на содействие устойчивому сельскохозяйственному производству и решение проблем, связанных с изменением климата и ухудшением состояния окружающей среды	43	69	●
2.4.1	Количество новых или существенно обновленных стратегических информационных продуктов, направленных на обеспечение устойчивости производства и решение проблем, связанных с изменением климата и ухудшением состояния окружающей среды, которые были разработаны на инклюзивной основе и опубликованы для использования странами	120	172	●
2.4.2	Количество учреждений, получивших со стороны ФАО поддержку в вопросах развития институционального потенциала в области сбора, анализа и передачи данных, необходимых для принятия решений, способствующих решению вопросов устойчивого производства, изменения климата и ухудшения состояния окружающей среды, включая соответствующие ЦУР	105	218	●
<p>● завершено</p> <p>▲ не завершено</p>				

СЦ 3: СОКРАЩЕНИЕ МАСШТАБОВ НИЩЕТЫ В СЕЛЬСКИХ РАЙОНАХ

ПОКАЗАТЕЛЬ ДОСТИЖЕНИЯ ЦУР ^a	ОПИСАНИЕ ПОКАЗАТЕЛЕЙ	2010	2017	2021 ^b
ЦУР1 ЛИКВИДАЦИЯ НИЩЕТЫ				
1.1.1 Доля населения, живущего за международной чертой бедности	Доля населения, живущего за международной чертой бедности (1,9 долл. США в день)	16	9.3	
1.4.1 Доля населения, проживающего в домохозяйствах, имеющих доступ к базовым услугам	Доля населения, пользующегося базовыми услугами по обеспечению питьевой водой, в разбивке по месту проживания	86	89	90
	Доля населения, пользующегося базовыми услугами санитарии, в разбивке по месту проживания	67	75	78
ЦУР8 ДОСТОЙНАЯ ЗАНЯТОСТЬ И ЭКОНОМИЧЕСКИЙ РОСТ				
8.6.1 Доля молодежи (в возрасте 15-24 лет), которая не работает, не учится и не приобретает профессиональных навыков	Доля молодежи, которая не работает, не учится и не приобретает профессиональных навыков, в разбивке по полу и возрасту (%)	22.1	22	23.3
ЦУР13 БОРЬБА С ИЗМЕНЕНИЕМ КЛИМАТА				
13.b.1 Число наименее развитых стран и малых островных развивающихся государств, которые получают специализированную поддержку, в том числе ориентированную на женщин, молодежь и местные и маргинализированные общины, и величина такой поддержки, включая финансирование, технологии и укрепление потенциала, предоставляемой для создания механизмов, расширяющих возможности в части планирования и управления, связанных с изменением климата	Число наименее развитых стран с национальным планом адаптации			6
	Число малых островных развивающихся государств с национальным планом адаптации			7

a = Данные для 1.2.1, 1.4.2, 1.5.2, 2.3.2, 8.7.1, 10.1.1 недоступны

b = 2018-2020 год или ближайший предыдущий год

СЦ 3: ДОСТИЖЕНИЕ ЦЕЛЕВЫХ ПОКАЗАТЕЛЕЙ ПО ПРАКТИЧЕСКИМ РЕЗУЛЬТАТАМ

ИНДИКАТОР	ИЗМЕНЕНИЯ В ПЛАНЕ ДОСТИЖЕНИЯ НАМЕЧЕННЫХ ПОКАЗАТЕЛЕЙ В ПЕРИОД С 2017 ПО 2021 ГОД (% СТРАН)	ВКЛАД ФАО В ДОСТИЖЕНИЕ НАМЕЧЕННЫХ ПОКАЗАТЕЛЕЙ (% СТРАН)
3.1.A: Количество стран, внедривших более эффективный комплекс стратегий – включая меры политики, руководящие принципы, правила, нормативы и программы, – нацеленные на расширение возможностей сельской бедноты и устранение барьеров, препятствующих доступу малоимущих мужчин и женщин к производственным ресурсам, услугам, технологиям и рынкам		
3.1.B: Количество стран, в которых сельские организации, государственные учреждения и другие заинтересованные стороны укрепили свой потенциал, необходимый для расширения прав и возможностей сельской бедноты и справедливого доступа малоимущих мужчин и женщин к производственным ресурсам, услугам, технологиям и рынкам		
3.2.A: Количество стран, где создан широкий спектр институтов и стратегий, включая меры политики, руководства, правила, инструменты и программы, призванные обеспечить достойную занятость в сельских районах, в том числе для женщин и молодежи		
3.3.A: Количество стран, добившихся улучшения работы систем социальной защиты, в которых увязываются вопросы социальной защиты и сокращения масштабов нищеты в сельских районах, продовольственной безопасности и питания и устойчивого рационального использования природных ресурсов		
3.4.A: Количество стран, обеспечивших расширение потенциала, необходимого для реализации комплексной политики многоотраслевого развития, стратегий и программ, направленных на сокращение масштабов нищеты в сельских районах		

a = Данные для 3.1.C, 3.1.D, 3.1.E, 3.3.B, 3.3.C, 3.3.D, 3.4.B недоступны

Улучшение
Без значительных изменений
Ухудшение

Значительные
Незначительные
Без видимых изменений

СЦ 3: ПРАКТИЧЕСКИЙ РЕЗУЛЬТАТ				
ПРАКТИЧЕСКИЙ РЕЗУЛЬТАТ	ИНДИКАТОР	ЦЕЛЕВОЙ УРОВЕНЬ НА 2020-2021 ГОДЫ	ФАКТИЧЕСКИЙ РЕЗУЛЬТАТ ЗА 2020-2021 ГОДЫ	ВЫПОЛНЕНИЕ
3.1.1	Количество стран (или региональных / глобальных учреждений или процессов), которым была оказана поддержка в укреплении сельских организаций и учреждений в целях содействия коллективным действиям малоимущих жителей сельских районов	25	36	●
3.1.2	Количество стран (или региональных / глобальных учреждений или процессов), которым была оказана поддержка в вопросах улучшения доступа малоимущих жителей сельских районов к услугам, финансам, знаниям, технологиям, рынкам и природным ресурсам и контролю над ними, в том числе в контексте изменения климата	50	70	●
3.1.3	Количество стран (или региональных / глобальных учреждений или процессов), которым была оказана поддержка, направленная на ускорение обеспечения гендерного равенства и расширения экономических прав и возможностей сельских женщин для их избавления от нищеты	16	25	●
3.2.1	Количество стран (или региональных / глобальных учреждений или процессов), которым была оказана поддержка в вопросах создания возможностей для достойной занятости в сельских районах, предпринимательства и развития навыков, особенно для молодежи и женщин	22	43	●
3.2.2	Количество стран (или региональных / глобальных учреждений или процессов), которым была оказана поддержка в вопросах повышения эффективности применения международных стандартов труда в сельских районах в целях повышения качества и безопасности условий труда, в особенности борьбы с детским и принудительным трудом	7	14	●
3.3.1	Количество стран (или региональных / глобальных учреждений или процессов), которым была оказана поддержка в обеспечении более широкого охвата малоимущих жителей сельских районов системами социальной защиты, в том числе в условиях нестабильности и гуманитарных проблем	14	22	●
3.3.2	Количество стран (или региональных / глобальных учреждений или процессов), которым была оказана поддержка в области усиления синергических связей между мерами в области социальной защиты, питания, сельского хозяйства и рационального использования природных ресурсов, включая изменение климата	20	26	●
3.4.1	Количество стран (или региональных / глобальных учреждений или процессов), которым была оказана поддержка в области усиления синергических связей между мерами в области разработки и осуществления комплексных, гендерно сбалансированных, многоотраслевых мер, стратегий и программ сокращения масштабов нищеты в сельских районах, в том числе в контексте миграции и изменения климата	25	33	●
3.4.2	Количество стран (или региональных / глобальных учреждений или процессов), которым была оказана поддержка в области оценки комплексных, гендерно сбалансированных, многоотраслевых мер политики и стратегий сокращения масштабов нищеты в сельских районах, в том числе в контексте миграции и изменения климата, а также для мониторинга прогресса в области сокращения масштабов нищеты в сельских районах	16	24	●

● завершено
▲ не завершено

СЦ 4: ПОВЫШЕНИЕ УРОВНЯ ИНКЛЮЗИВНОСТИ И ЭФФЕКТИВНОСТИ АГРОПРОДОВОЛЬСТВЕННЫХ СИСТЕМ

ПОКАЗАТЕЛЬ ДОСТИЖЕНИЯ ЦУР ^a	ОПИСАНИЕ ПОКАЗАТЕЛЕЙ	2010	2017	2021 ^b
ЦУР2 ЛИКВИДАЦИЯ ГОЛОДА				
2.с.1 Индикатор аномалий цен на продовольствие	Доля стран, в которых зафиксированы чрезмерно высокие или умеренно высокие цены на продовольствие в соответствии с показателем ценовых аномалий на рынке продовольствия (%)		14.1	47.1
ЦУР12 ОТВЕТСТВЕННОЕ ПОТРЕБЛЕНИЕ И ПРОИЗВОДСТВО				
12.3.1 Глобальный индекс потерь продовольствия	Индекс потерь пищевой продукции			13.3
ЦУР17 ПАРТНЕРСТВО В ИНТЕРЕСАХ УСТОЙЧИВОГО РАЗВИТИЯ				
17.11.1 Доля развивающихся и наименее развитых стран в мировом экспорте	Доля развивающихся и наименее развитых стран в мировом товарном экспорте (%)	1	1	1

a = Данные для 2.3.1 недоступны

b = 2018-2020 год или ближайший предыдущий год

СЦ 4: ДОСТИЖЕНИЕ ЦЕЛЕВЫХ ПОКАЗАТЕЛЕЙ ПО ПРАКТИЧЕСКИМ РЕЗУЛЬТАТАМ

ИНДИКАТОР	ИЗМЕНЕНИЯ В ПЛАНЕ ДОСТИЖЕНИЯ НАМЕЧЕННЫХ ПОКАЗАТЕЛЕЙ В ПЕРИОД С 2017 ПО 2021 ГОД (% СТРАН)	ВКЛАД ФАО В ДОСТИЖЕНИЕ НАМЕЧЕННЫХ ПОКАЗАТЕЛЕЙ (% СТРАН)
4.1.В: Количество стран, получивших более широкий доступ к международным рынкам благодаря применению международных добровольных руководящих принципов и участию в связанных с торговлей соглашениях		
4.2.А: Количество стран, в которых созданы благоприятные условия для развития инклюзивных и эффективных агропродовольственных систем		
4.2.В: Достижение странами прогресса в применении международных документов, направленных на борьбу с незаконным, несообщаемым и нерегулируемым промыслом (ЦУР 14.6.1)		n/a
4.3.А: Количество стран, обеспечивших повышение технического и управленческого потенциала участников производственно-сбытовых цепочек		
4.3.В: Количество стран, в которых наличествуют эффективные финансовые инструменты и услуги и механизмы управления рисками, необходимые для развития агропродовольственных цепочек		
4.4.А: Количество стран, располагающих большим объемом доступных и качественных данных и информации и использующих их в процессе принятия решений о развитии инклюзивных и эффективных агропродовольственных систем		

a = Данные для 4.1.А, 4.3.С недоступны

■ Улучшение
■ Без значительных изменений
■ Ухудшение


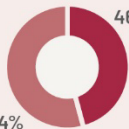
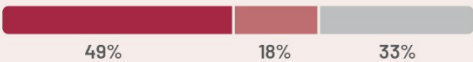


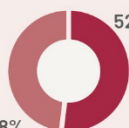

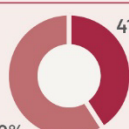

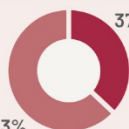






■ Значительные
■ Незначительные
■ Без видимых изменений

СЦ 4: ПРАКТИЧЕСКИЙ РЕЗУЛЬТАТ				
ПРАКТИЧЕСКИЙ РЕЗУЛЬТАТ	ИНДИКАТОР	ЦЕЛЕВОЙ УРОВЕНЬ НА 2020-2021 ГОДЫ	ФАКТИЧЕСКИЙ РЕЗУЛЬТАТ ЗА 2020-2021 ГОДЫ	ВЫПОЛНЕНИЕ
4.1.1	Количество новых или пересмотренных международных стандартов безопасности и качества пищевых продуктов и здоровья растений по результатам рассмотрения новых вопросов, разработки проектов стандартов или утверждения новых стандартов	128	141	●
4.1.2	Количество стран или региональных органов, которым ФАО предоставила помощь в виде фактических данных, развития потенциала или форумов для обсуждения вопросов, связанных с международными торговыми соглашениями и добровольными руководящими принципами	30	36	●
4.2.1	А) Количество стран, в которых ФАО предоставила организациям государственного сектора поддержку в виде укрепления их потенциала в области разработки и реализации национальной политики, стратегий, нормативно-правовых механизмов и инвестиционных планов, ориентированных на развитие инклюзивных и эффективных агропродовольственных систем В) Количество региональных органов, которым ФАО предоставила поддержку в виде укрепления их потенциала в области разработки и реализации национальной политики, стратегий, нормативно-правовых механизмов и инвестиционных планов, ориентированных на развитие инклюзивных и эффективных агропродовольственных систем	63	86	●
4.2.2	Количество стран, в которых ФАО предоставила поддержку организациям государственного и частного секторов в укреплении их потенциала в области разработки и реализации основанных на рыночных принципах институциональных механизмов в поддержку развития инклюзивных и эффективных агропродовольственных систем	11	12	●
4.3.1	Количество стран, которым ФАО предоставила помощь по укреплению технического и управленческого потенциала участников производственно-сбытовых цепочек, включая страны, которым была предоставлена помощь по укреплению потенциала участников производственно-сбытовых цепочек таким образом, чтобы при формировании этих цепочек учитывалась гендерная проблематика, а также равенство возможностей женщин	61	59	▲
4.3.2	Количество стран, которым ФАО предоставила помощь в целях наращивания объемов ответственных инвестиций в финансовые инструменты, услуги и механизмы регулирования рисков либо разработки и внедрения таких инструментов, услуг и механизмов для создания эффективных и инклюзивных агропродовольственных систем	24	28	●
4.4.1	Количество опубликованных продуктов ФАО, содержащих информацию, аналитические данные и знания по рынкам	165	181	●
4.4.2	Количество стран, которым ФАО оказывает поддержку в области создания систем мониторинга и анализа воздействия мер торговой, продовольственной и сельскохозяйственной политики на национальные агропродовольственные системы	12	12	●
● завершено ▲ не завершено				

СЦ 5: ПОВЫШЕНИЕ УСТОЙЧИВОСТИ СРЕДСТВ К СУЩЕСТВОВАНИЮ ПЕРЕД УГРОЗАМИ И КРИЗИСАМИ

ПОКАЗАТЕЛЬ ДОСТИЖЕНИЯ ЦУР ^a	ОПИСАНИЕ ПОКАЗАТЕЛЕЙ	2010	2017	2021 ^b
ЦУР2 ЛИКВИДАЦИЯ ГОЛОДА				
2.1.2 Распространенность умеренного или острого отсутствия продовольственной безопасности на основе ФИЕС	Распространенность умеренной или тяжелой формы отсутствия продовольственной безопасности среди населения, общая, с указанием максимальных/минимальных значений (%) -		24.9	30.4
2.2.2 Распространенность неполноценного питания среди детей в возрасте до 5 лет, по типу (истощение и избыточный вес)	Доля детей с умеренным или сильным избыточным весом (%)	5.6	5.6	5.7
	Доля детей с умеренным или сильным истощением (%)			6.7
2.c.1 Индикатор аномалий цен на продовольствие	Доля стран, в которых зафиксированы чрезмерно высокие или умеренно высокие цены на продовольствие в соответствии с показателем ценовых аномалий на рынке продовольствия (%)		14.1	47.1
ЦУР15 СОХРАНЕНИЕ ЭКОСИСТЕМ СУШИ				
15.3.1 Площадь деградировавших земель в процентном отношении к общей площади суши	Площадь деградировавших земель в процентном отношении к общей площади суши (%)		20 ^c	
ЦУР16 МИР, ПРАВОСУДИЕ И ЭФФЕКТИВНЫЕ ИНСТИТУТЫ				
16.1.2 Количество связанных с конфликтами смертей на 100 000 человек в разбивке по полу, возрасту и причине	Число связанных с конфликтами смертей среди гражданского населения на 100 000 человек		8.5	5
^a = Данные для 1.5.1 (13.1.1, 11.5.1), 2.4.1, 11.5.2 недоступны		^b = 2018-2020 год или ближайший предыдущий год		^c = Данные за 2015 год

СЦ 5: ДОСТИЖЕНИЕ ЦЕЛЕВЫХ ПОКАЗАТЕЛЕЙ ПО ПРАКТИЧЕСКИМ РЕЗУЛЬТАТАМ

ИНДИКАТОР	ИЗМЕНЕНИЯ В ПЛАНЕ ДОСТИЖЕНИЯ НАМЕЧЕННЫХ ПОКАЗАТЕЛЕЙ В ПЕРИОД С 2017 ПО 2021 ГОД (% СТРАН)	ВКЛАД ФАО В ДОСТИЖЕНИЕ НАМЕЧЕННЫХ ПОКАЗАТЕЛЕЙ (% СТРАН)
5.1.A: Количество стран по уровню обязательств и потенциала, необходимого для снижения/регулирования связанных с бедствиями и кризисами рисков для сельского хозяйства, продовольствия и питания, в виде мер политики, законодательства и институциональных систем	 46% 54%	 54% 46%
5.1.B: Количество стран, сообщивших о разработке или введении в действие комплексной политики/стратегии/плана, способствующих повышению их возможностей адаптироваться к неблагоприятным последствиям изменения климата, а также устойчивости к изменению климата и низким уровням выбросов парниковых газов так, чтобы не поставить под угрозу производство продовольствия (включая национальный план адаптации, определенный на национальном уровне вклад, национальное сообщение, обновление раз в два года отчета или другие) (ЦУР 13.2.1)	 49% 18% 33%	n/a
5.1.D: Число стран, принявших и осуществляющих национальные стратегии снижения риска бедствий в соответствии с Сендайской рамочной программой по снижению риска бедствий на 2015–2030 годы	 51% 37% 12%	n/a
5.2.A: Количество стран по уровню потенциала, необходимого для подготовки, обеспечения доступности, качества и использования данных и информации при принятии решений о потенциальных, известных и новых угрозах в области сельского хозяйства, продовольствия и питания	 47% 53%	 52% 48%
5.3.A: Количество стран по уровню потенциала, необходимого для применения мер профилактики и смягчения последствий, снижающих риски для сельского хозяйства, продовольствия и питания	 44% 53% 3%	 59% 41%
5.4.A: Количество стран по уровню готовности и потенциала, необходимого для управления мерами реагирования в случае чрезвычайных ситуаций	 42% 58%	 63% 37%
a = Данные для 5.1.C, 5.3.B, 5.3.C недоступны		
	 Улучшение  Без значительных изменений  Ухудшение	 Значительные  Незначительные  Без видимых изменений

СЦ 5: ПРАКТИЧЕСКИЙ РЕЗУЛЬТАТ				
ПРАКТИЧЕСКИЙ РЕЗУЛЬТАТ	ИНДИКАТОР	ЦЕЛЕВОЙ ПОКАЗАТЕЛЬ НА 2020-2021 ГОДЫ	ФАКТИЧЕСКИЙ ПОКАЗАТЕЛЬ ЗА 2020-2021 ГОДЫ	ВЫПОЛНЕНО
5.1.1	А) Количество стран или регионов, которые при поддержке ФАО разработали и институционализировали стратегию/план снижения рисков и регулирования кризисов	34	48	●
	В) Количество нормативных продуктов глобального и регионального характера, помогающих странам формулировать меры политики, стратегии, планы и инвестиционные программы, направленные на снижение рисков и управление в условиях кризисов	155	166	●
5.1.2	Количество стран или регионов, которые при поддержке ФАО усовершенствовали мобилизацию ресурсов и механизмы координации в целях снижения рисков и управления в условиях кризисов	17	17	●
5.2.1	Количество стран или регионов, которые при поддержке ФАО усовершенствовали механизмы/системы мониторинга угроз с целью повышения эффективности раннего предупреждения	35	37	●
5.2.2	Количество стран или регионов, улучшивших при поддержке ФАО работу по картированию и анализу уязвимости/стойкости к внешним воздействиям	16	24	●
5.3.1	Количество стран, где в результате помощи со стороны ФАО улучшилось применение общих и/или отраслевых стандартов, технологий и методов предотвращения рисков и смягчения их последствий	35	41	●
5.3.2	Количество стран, где в результате помощи со стороны ФАО повысилась эффективность мер, обеспечивающих снижение уязвимости и повышение стойкости к внешним воздействиям сообществ, живущих в условиях риска угроз и кризисов	36	41	●
5.4.1	Количество стран или регионов, которым ФАО оказывает поддержку в практическом применении стандартов, руководящих принципов и методов работы в области обеспечения готовности к чрезвычайным ситуациям применительно к конкретным видам угроз и в конкретных секторах	24	34	●
5.4.2	Количество стран или регионов, пострадавших в результате кризиса, затронувшего сельское хозяйство, в которых ФАО своевременно осуществила меры кризисного реагирования с учетом вопросов питания и гендерного фактора	22	23	●
● завершено ▲ не завершено				

Полностью выполнены (реальный результат \geq целевого уровня) ●; не выполнены (реальный результат $<$ целевого уровня) ▲

ЦЕЛЬ 6

ТЕХНИЧЕСКОЕ КАЧЕСТВО, СТАТИСТИКА И СКВОЗНЫЕ ТЕМЫ (ИЗМЕНЕНИЕ КЛИМАТА, ГЕНДЕРНАЯ ПРОБЛЕМАТИКА, РУКОВОДСТВО И ПИТАНИЕ)

Описание Итога – стратегические программы обеспечены качественным техническим обслуживанием, знаниями и услугами, качественными и авторитетными данными, производимыми и распространяемыми ФАО; а также качественными услугами, необходимыми для работы по вопросам гендерного равенства, управления, питания и изменения климата

6.1: Качество и целостность технической и нормотворческой работы Организации	Ключевые индикаторы эффективности	Целевой показатель на 2020–2021 годы	Фактический показатель за 2020–2021 годы	Статус
	6.1.A Качество технического руководства, определяемое по результатам: - изучения представленных заинтересованными сторонами ответов с оценкой различных элементов технического руководства, таких как: высокое качество технических знаний, соблюдение технических нормативов, технический авторитет, способность реагировать на новые проблемы и углубление понимания первопричин их возникновения и разработка техническими комитетами вариантов действий по основным направлениям	72%	72%	●
ПРАКТИЧЕСКИЙ РЕЗУЛЬТАТ 6.1.1: Поддержание передового уровня технических знаний, требующихся для достижения стратегических целей при ведущей роли заместителей Генерального директора, курирующих работу соответствующих технических департаментов; создание технических сетей и предоставление надлежащих технических экспертных знаний в интересах стратегических программ и общеорганизационных технических мероприятий				
ПРАКТИЧЕСКИЙ РЕЗУЛЬТАТ 6.1.2: Обеспечение соблюдения технических нормативов, технического авторитета и согласованности действий ФАО в трансграничном аспекте				
ПРАКТИЧЕСКИЙ РЕЗУЛЬТАТ 6.1.3: Обеспечение потенциала, необходимого для реагирования на возникающие проблемы, поддержки разработки новых подходов и инноваций для адаптации технических решений к меняющимся условиям, а также содействие поиску ответов на проблемы в рамках совместных усилий, финансируемых из междисциплинарного фонда				
ПРАКТИЧЕСКИЙ РЕЗУЛЬТАТ 6.1.4: Углубление понимания первопричин возникновения проблем и разработка вариантов действий по основным дисциплинам в технических комитетах (КРХ, КЛХ, КСХ, КСТ)				
ПРАКТИЧЕСКИЙ РЕЗУЛЬТАТ 6.1.5: Обеспечение подготовки флагманских публикаций о "Положении дел..." в связи с отсутствием продовольственной безопасности, в сельском хозяйстве, рыболовстве и аквакультуре и лесном хозяйстве, а также о глобальных продовольственных и сельскохозяйственных перспективах				
ПРАКТИЧЕСКИЙ РЕЗУЛЬТАТ 6.1.6: Поддержка и развитие диалога по техническим вопросам и вопросам политики на глобальном и региональном уровне с участием представителей технических департаментов и главного статистика				
6.2: Качество статистики ФАО и ее использование при принятии основанных на фактах решений на всех уровнях	Ключевые индикаторы эффективности	Целевой показатель на 2020–2021 годы	Фактический показатель за 2020–2021 годы	Статус
	6.2.A: Доля курируемых ФАО показателей ЦУР, собранных на национальном уровне с полной дезагрегацией по соответствующим признакам согласно Основополагающим принципам официальной статистики (см. ЦУР 17.18.1)	50%	54%	●
	6.2.B: Доля высококачественных статистических процессов ФАО на основе Рамочной программы ФАО по обеспечению качества статистических данных (РПКС)	85%	95%	●
ПРАКТИЧЕСКИЙ РЕЗУЛЬТАТ 6.2.1: Завершение разработки и налаживание обмена методами и стандартами сбора, обработки, распространения и использования сельскохозяйственной статистики, в том числе по 21 показателю ЦУР, в отношении которых ФАО выступает координатором				
ПРАКТИЧЕСКИЙ РЕЗУЛЬТАТ 6.2.2: Оказание содействия развитию потенциала национальных статистических систем, необходимого для сбора, анализа и распространения продовольственной и сельскохозяйственной статистики, в том числе по 21 показателю ЦУР, в отношении которых ФАО выступает координатором				
ПРАКТИЧЕСКИЙ РЕЗУЛЬТАТ 6.2.3: Подготовка и распространение ФАО высококачественных и сопоставимых на международном уровне статистических данных по продовольствию и сельскому хозяйству, в том числе по 21 показателю ЦУР, в отношении которых ФАО выступает координатором, и обеспечение к ним доступа со стороны международного сообщества				
ПРАКТИЧЕСКИЙ РЕЗУЛЬТАТ 6.2.4: Совершенствование руководства и координации статистической работы ФАО в целях обеспечения гармонизации, качества и преемственности статистических мероприятий в рамках Организации				

ЦЕЛЬ 6 ТЕХНИЧЕСКОЕ КАЧЕСТВО, СТАТИСТИКА И СКВОЗНЫЕ ТЕМЫ (ИЗМЕНЕНИЕ КЛИМАТА, ГЕНДЕРНАЯ ПРОБЛЕМАТИКА, РУКОВОДСТВО И ПИТАНИЕ)				
6.3: Обеспечение качественных услуг и последовательного подхода к работе по вопросам гендерного равенства и расширения прав и возможностей женщин, которые содействуют укреплению потенциала стран в части формулирования, применения, мониторинга и оценки мер политики и программ, обеспечивающих равные возможности мужчинам и женщинам	Ключевые индикаторы эффективности	Целевой показатель на 2020–2021 годы	Фактический показатель за 2020–2021 годы	Статус
	6.3.A: Количество внедренных минимальных стандартов в области гендерного равенства	15	14	▲
	6.3.B: Количество стандартов обновленного ОСПД ООН по гендерной проблематике, соблюдаемых ФАО полностью или с превышением	15	15	●
ПРАКТИЧЕСКИЙ РЕЗУЛЬТАТ 6.3.1: Оказание Группой по гендерной проблематике поддержки странам-членам в рамках работы по СЦ, направленной на развитие их потенциала в соответствии с минимальными стандартами и адресными мероприятиями ФАО по обеспечению полного учета гендерной тематики				
ПРАКТИЧЕСКИЙ РЕЗУЛЬТАТ 6.3.2: Создание или укрепление институциональных механизмов и кадрового потенциала в поддержку инициатив стран, направленных на решение проблем гендерного равенства				
6.4: Предоставление качественных услуг для более широкого по охвату и эффективного руководства нормотворческой работой, механизмами и институтами на глобальном, региональном и национальном уровнях и в рамках программ достижения стратегических целей	Ключевые индикаторы эффективности	Целевой показатель на 2020–2021 годы	Фактический показатель за 2020–2021 годы	Статус
	6.4.A: Количество глобальных механизмов руководства или процессов, в рамках которых ФАО играет ведущую роль, способствуя прогрессу в решении вопросов, связанных с пятью стратегическими целями	3	3	●
	6.4.B: Количество вопросов управления, в рамках которых вклад ФАО содействует достижению прогресса в отношении пяти стратегических целей на национальном и региональном уровне	20	20	●
ПРАКТИЧЕСКИЙ РЕЗУЛЬТАТ 6.4.1: Повышение качества и последовательности вклада ФАО в работу отдельных глобальных механизмов руководства				
ПРАКТИЧЕСКИЙ РЕЗУЛЬТАТ 6.4.2: Определение на национальном и региональном уровнях ключевых вопросов руководства и формулирование вариантов надлежащих механизмов целевого консультирования				
6.5: Обеспечение качества и последовательности работы ФАО в области питания на основе полного учета проблематики питания во всех стратегических целях и укрепление вклада ФАО в международную архитектуру в области питания	Ключевые индикаторы эффективности	Целевой показатель на 2020–2021 годы	Фактический показатель за 2020–2021 годы	Статус
	6.5.A: Количество глобальных механизмов/процессов в области питания, в рамках которых вклад ФАО содействует выполнению решений и рекомендаций МКП-2	5	7	●
	6.5.B: Прогресс в деле учета связанных с питанием аспектов, соображений и целей в рамочные программы сотрудничества со странами и повышении соответствующего потенциала сотрудников ФАО по оказанию содействия правительствам в деле всестороннего учета проблематики питания (рост в процентах по сравнению с предыдущим двухгодичным периодом)	25%	35%	●
ПРАКТИЧЕСКИЙ РЕЗУЛЬТАТ 6.5.1: Повышение качества и последовательности оказываемой ФАО поддержки мероприятиям в рамках системы ООН по координации оперативной работы и политики				
ПРАКТИЧЕСКИЙ РЕЗУЛЬТАТ 6.5.2: Укрепление потенциала ФАО по оказанию поддержки странам-членам в осуществлении Римской декларации по вопросам питания и Рамочной программы действий МКП-2				
ПРАКТИЧЕСКИЙ РЕЗУЛЬТАТ 6.5.3: Разработка и внедрение в рамках реализации СЦ единых стандартов и общеорганизационных подходов в целях полного учета вопросов питания				
6.6: Обеспечение качества и последовательности работы ФАО в области изменения климата на основе полного учета проблематики изменения климата во всех	Ключевые индикаторы эффективности	Целевой показатель на 2020–2021 годы	Фактический показатель за 2020–2021 годы	Статус
	6.6.A: Количество стран, которым ФАО оказывает поддержку в целях осуществления и/или дальнейшего развития сельскохозяйственных	50	113	●

ЦЕЛЬ 6 ТЕХНИЧЕСКОЕ КАЧЕСТВО, СТАТИСТИКА И СКВОЗНЫЕ ТЕМЫ (ИЗМЕНЕНИЕ КЛИМАТА, ГЕНДЕРНАЯ ПРОБЛЕМАТИКА, РУКОВОДСТВО И ПИТАНИЕ)

стратегических целях и расширение вклада ФАО в архитектуру в области изменения климата на национальном, региональном и международном уровне	компонентов их определенных на национальном уровне вкладов согласно Парижскому соглашению (содействие достижению ЦУР 13.2.1)			
	6.6.B: Количество проведенных диалогов по вопросам политики финансирования и/или техническим вопросам, связанным с экологической работой на глобальном и региональном уровнях, в которых ФАО играет ведущую роль, содействуя учету агропродовольственной проблематики (например, Зеленый климатический фонд, РКИК ООН, Повестка дня на период до 2030 года)	24	70	●
ПРАКТИЧЕСКИЙ РЕЗУЛЬТАТ 6.6.1: Укрепление потенциала ФАО по оказанию поддержки странам-членам в осуществлении сельскохозяйственных компонентов политики и планов в области изменения климата, в частности определяемого на национальном уровне вклада, а также климатических компонентов в рамках их политики и планов развития сельского хозяйства				
ПРАКТИЧЕСКИЙ РЕЗУЛЬТАТ 6.6.2: Количественное и качественное расширение участия ФАО в отдельных глобальных и региональных технических, финансовых и политических диалогах по проблемам климата				

РАЗДЕЛ 7. ПРОГРАММА ТЕХНИЧЕСКОГО СОТРУДНИЧЕСТВА

Описание Итога – ПТС осуществляется действенно в полном соответствии со СЦ и обеспечивает осуществление результатов в рамках МСП				
7.1: Управление и поддержка ПТС				
Ключевые индикаторы эффективности		Целевой показатель на 2020–2021 годы	Фактический показатель за 2020–2021 годы	Статус
7.1.A	Доля проектов, утвержденных в пределах ассигнований на ПТС на 2018–2019/2020–2021 годы	100%	100%	●
7.1.B	Доля проектов, утвержденных в пределах ассигнований на ПТС на 2016–2017/2018–2019 годы	100%	100%	●

ФУНКЦИОНАЛЬНАЯ ЦЕЛЬ 8: ИНФОРМАЦИОННО-ПРОСВЕТИТЕЛЬСКАЯ РАБОТА

Описание Итога – достижение целей ФАО за счет взаимодействия с широким кругом разнообразных партнеров, пропагандистской деятельности, повышения информированности общественности, привлечения политической поддержки и ресурсов, а также более эффективного развития потенциала и управления знаниями				
8.1: Партнерские связи, пропагандистская деятельность и развитие потенциала, включая сотрудничество Юг–Юг				
Ключевые индикаторы эффективности		Целевой показатель на 2020–2021 годы	Фактический показатель за 2020–2021 годы	Статус
8.1.A	Количество заключенных или поддерживаемых стратегических партнерских связей	20	48	●
8.1.B	Количество реализованных информационно-пропагандистских инициатив в поддержку общеорганизационных мероприятий и стратегических программ	11	27	●
8.1.C	Количество методик развития потенциала, используемых в поддержку стратегических программ	10	17	●
8.1.D	Количество реализуемых в настоящее время соглашений и программ сотрудничества Юг – Юг и в трехстороннем формате	30	28	▲
Практические результаты				
8.1.1	Оказывается содействие формированию и укреплению ключевых партнерских отношений			
8.1.2	Группы по СП получают консультации и другую поддержку в деле полного и всестороннего учета вопросов развития потенциала в работе ФАО			
8.1.3	Инициативы в области сотрудничества Юг – Юг между государственными и негосударственными субъектами действенно способствуют осуществлению национальных программ и инициатив			
8.2: Коммуникационная работа				

ФУНКЦИОНАЛЬНАЯ ЦЕЛЬ 8: ИНФОРМАЦИОННО-ПРОСВЕТИТЕЛЬСКАЯ РАБОТА

Ключевые индикаторы эффективности		Целевой показатель на 2020–2021 годы	Фактический показатель за 2020–2021 годы	Статус
8.2.A	Пользовательский трафик на FAO.org (исходя из количества посещений репрезентативных страниц)	6,77 млн	7 млн	●
8.2.B	Уровень присутствия в СМИ (по количеству посещений) по оценке компании Meltwater Media Monitoring Service	24 000 новых посещений в месяц	32 103 новых посещений в месяц	●
8.2.C	Увеличение общего числа подписчиков аккаунтов ФАО в социальных СМИ (всех)	2,4 млн	2,29 млн	▲
Практические результаты				
8.2.1	Налаживание новых связей со СМИ глобального, регионального и национального уровня			
8.2.2	Радикальный пересмотр присутствия ФАО в Интернете и в социальных сетях, чтобы оно соответствовало стратегическим целям Организации			
8.2.3	Разработка и внедрение общеорганизационных подходов, инструментария и методологий распространения знаний и совершенствование управления информацией			
8.3: Мобилизация ресурсов				
Ключевые индикаторы эффективности		Целевой показатель на 2020–2021 годы	Фактический показатель за 2020–2021 годы	Статус
8.3.A	Сумма привлеченных за двухгодичный период добровольных взносов. Вклад в достижение индикатора 17.9.1 ЦУР в виде финансовой и технической помощи, предназначенной для развивающихся стран (в долл. США)	1,7 млрд долл. США	2,7 млрд долл. США	●
8.3.B	Доля своевременно закрытых проектов	80%	65%	▲
Практические результаты				
8.3.1	Активная работа по пропаганде и рекламе приоритетных областей работы ФАО и ее потребностей в ресурсах должна привести к расширению и диверсификации круга партнеров, с которыми работает ФАО			
8.3.2	Привлечение и использование добровольных взносов и подготовка соответствующей отчетности осуществляется в соответствии с политикой ФАО			
8.3.3	Укрепление организационного потенциала в области мобилизации ресурсов и действенного управления проектным циклом			

ФУНКЦИОНАЛЬНАЯ ЦЕЛЬ 9: ИНФОРМАЦИОННЫЕ ТЕХНОЛОГИИ

Описание Итога – применение ИТ в ФАО позволяет повысить качество цифровых активов, благодаря которым все географические подразделения получают доступ к своевременным, качественным, продуктивным и экономически эффективным инновационным решениям, передовым технологиям и возможностям по созданию внешних партнерств с опорой на общеорганизационную ИТ-политику и стандарты ФАО

Ключевые индикаторы эффективности		Целевой показатель на 2020–2021 годы	Фактический показатель за 2020–2021 годы	Статус
9.1.A	Степень удовлетворенности предоставлением ИТ-решений стратегическими бизнес-клиентами, <i>определяемая следующим показателем:</i> - доля полностью удовлетворенных пользователей (источник: ежегодный опрос пользователей)	80%	92%	●
9.1.B	Качество безопасных цифровых активов, предоставляемых Организации для ее работы своевременно, <i>определяемое следующим показателем:</i> - доля цифровых активов (внутренние информационные системы, связь с внешними источниками данных), которые используют предоставляемую цифровую платформу	80%	82%	●
Практические результаты				
9.1.1	Бизнес-процессам ФАО обеспечена действенная поддержка на основе экономически эффективных и своевременно предоставляемых продукции и услуг			
9.1.2	Политика, архитектура и стандарты ФАО в области ИТ-систем, обеспечивающие действенное предоставление действенных и эффективных ИТ-решений, сформулированы и применяются по всей Организации			
9.1.3	Средства предоставления востребованной и точной информации защищены от несанкционированного доступа, но доступны для имеющих допуски сотрудников ФАО, содействуя тем самым их работе на благо Организации			

ФУНКЦИОНАЛЬНАЯ ЦЕЛЬ 10: ОБЩЕЕ РУКОВОДСТВО, НАДЗОР И УПРАВЛЕНИЕ СО СТОРОНЫ ФАО

Описание Итога – эффективное управление Организацией на основе прочной политической приверженности и сотрудничества с государствами-членами, стратегического руководства и надзора

10.1: Общее руководство работой ФАО

Ключевые индикаторы эффективности		Целевой показатель на 2020–2021 годы	Фактический показатель за 2020–2021 годы	Статус
10.1.A	Подготовка документов руководящих органов с соблюдением установленных сроков и в соответствии с требованиями в отношении языков	100%	83%	▲
10.1.B	Выполнение решений руководящих органов в предписанные сроки	90%	100%	●

Практические результаты

10.1.1	Обеспечено действенное обслуживание руководящих и уставных органов в плане улучшения лингвистического обслуживания и транспарентного выполнения решений на основе использования современных технологий
--------	--

10.2: Надзор

Ключевые индикаторы эффективности		Целевой показатель на 2020–2021 годы	Фактический показатель за 2020–2021 годы	Статус
10.2.A	Доля охваченных ревизией видов деятельности, в том числе связанных с высокими рисками	90% (в т.ч. 100% с высокими рисками)	68% (в т.ч. 100% с высокими рисками)	▲
10.2.B	Количество стран, где была проведена оценка стратегической востребованности и эффективности программы ФАО в рамках оценок страновых программ и прочих крупных оценок осуществления программ	13	13	●

Практические результаты

10.2.1	Проводятся оценки стратегии и программ и готовятся рекомендации, направленные на повышение стратегической востребованности ФАО и эффективности программ
10.2.2	Готовится и осуществляется план аудита с учетом факторов риска
10.2.3	Реализованы усовершенствованные элементы механизмов ФАО в области подотчетности, внутреннего контроля и исполнения решений

10.3: Управление

Ключевые индикаторы эффективности		Целевой показатель на 2020–2021 годы	Фактический показатель за 2020–2021 годы	Статус
10.3.A	Доля выполненных целевых показателей достижения практических результатов по достижению стратегических целей	85%	95%	●
10.3.B	Доля рекомендаций стратегических оценок, по которым согласованные меры были приняты руководством в указанные сроки	90%	100% ¹	●
10.3.C	Доля своевременно выполненных рекомендаций по результатам аудита, относящихся к категории высокого риска	80%	80%	●
10.3.D	Доля рекомендаций по результатам аудита, остающихся невыполненными длительное время (т.е. свыше 24 месяцев)	8%	12%	●
10.3.E	Доля сотрудников, прошедших электронное обучение по вопросам профилактики преследований, сексуальных домогательств и злоупотребления служебным положением и защиты от сексуальной эксплуатации и насилия ²	90%	95%	●
10.3.F	Доля сотрудников ФАО, которые согласны с утверждением о том, что применяются действенные меры политики, процессы и процедуры, направленные на решение проблемы преследований и других видов недопустимого поведения	70%	нет данных ³	

Практические результаты

10.3.1	Обеспечивается управление на уровне старших должностных лиц
10.3.2	Осуществляется стратегическое управление, мониторинг и подотчетность

¹ Исключая рекомендации, касающиеся работы ФАО в области гендерной проблематики и статистики, стратегии взаимодействия с частным сектором и элементов матрицы стратегических результатов ФАО, по которым данные отсутствуют или неприменимы.

² Новый КИЭ

³ Обработка данных по этому КИЭ продолжается

ФУНКЦИОНАЛЬНАЯ ЦЕЛЬ 10: ОБЩЕЕ РУКОВОДСТВО, НАДЗОР И УПРАВЛЕНИЕ СО СТОРОНЫ ФАО

10.3.3	Оказывается эффективная и своевременная юридическая поддержка Организации в ее работе по осуществлению мероприятий и Программы работы
10.3.4	Децентрализованным отделениям оказывается высококачественная поддержка

ФУНКЦИОНАЛЬНАЯ ЦЕЛЬ 11: ЭФФЕКТИВНОЕ И ДЕЙСТВЕННОЕ ВЫПОЛНЕНИЕ АДМИНИСТРАТИВНЫХ ФУНКЦИЙ

Описание Итога – максимальное повышение эффективности и работа по обеспечению экономической отдачи при осуществлении фидуциарных, директивных, надзорных и контрольных функций

11.1: Эффективное и действенное управление людскими ресурсами

Ключевые индикаторы эффективности		Целевой показатель на 2020–2021 годы	Фактический показатель за 2020–2021 годы	Статус
11.1.A	Сроки, необходимые для оформления найма сотрудников	120 дней	157 дней	●
11.1.B	Доля стран-членов, представленных на справедливой основе	75%	80% (85% в 2020 году)	●
11.1.C	Географическая мобильность (кол-во должностей)	75	н/п	н/п

Практические результаты

11.1.1	Эффективные и действенные кадровые стратегии, политики, процедуры и услуги, содействие привлечению, повышению квалификации и удержанию мотивированных сотрудников, обладающих разносторонней квалификацией			
--------	--	--	--	--

11.2: Эффективное и действенное управление финансовыми ресурсами

Ключевые индикаторы эффективности		Целевой показатель на 2020–2021 годы	Фактический показатель за 2020–2021 годы	Статус
11.2.A	Получение безусловно положительного мнения по финансовой отчетности, включая заявление о внутреннем контроле	Безусловно положительное мнение по итогам внешнего аудита (ежегодно)	Безусловно положительное мнение по итогам внешнего аудита (ежегодно)	●

Практические результаты

11.2.1	Точная, релевантная и своевременная финансовая отчетность, предоставление в поддержку деятельности руководящих органов, государств-членов, руководства, партнеров, предоставляющих ресурсы, и персонала эффективных, действенных и полностью контролируемых финансовых услуг			
--------	--	--	--	--

11.3: Эффективное и действенное выполнение административных функций

Ключевые индикаторы эффективности		Целевой показатель на 2020–2021 годы	Фактический показатель за 2020–2021 годы	Статус
11.3.A	Уровень удовлетворенности клиентов предоставляемыми услугами	73%	67%	Δ
11.3.B	Показатель реализации общеорганизационной политики экологической ответственности измеряется долей зданий/объектов ФАО, которые предоставляют ежегодно данные о выбросах парниковых газов	88%	89%	●

Практические результаты

11.3.1	Эффективность, действенность, рациональный и экологически устойчивый характер административного обслуживания и поддержки, их соответствие требованиям Организации			
11.3.2	Активное содействие сохранению здоровья и производительности труда сотрудников ФАО за счет предоставления всем сотрудникам штаб-квартиры и децентрализованных отделений совершенных и эффективных медицинских услуг			

РАЗДЕЛ 13: КАПИТАЛЬНЫЕ РАСХОДЫ

Описание Итога – капитальные вложения ФАО обеспечивают формирование более мощной и эффективной инфраструктуры и условий работы для удовлетворения потребностей Организации и достижения стратегических целей

Ключевые индикаторы эффективности		Целевой показатель на 2020–2021 годы	Фактический показатель за 2020–2021 годы	Статус
13.1.A	Доля капитальных расходов на реализацию мер, по которым проведен анализ затрат-выгод и подготовлен план реализации выгод, оцениваемая на основе следующего показателя: ежегодный обзор	100%	100%	●

РАЗДЕЛ 13: КАПИТАЛЬНЫЕ РАСХОДЫ

13.1.В	Доля предусмотренных планом капитальных расходов проектов, выполненных в срок, качественно и в пределах сметы, <i>оцениваемая на основе следующего показателя: портфель проектов</i>	90%	44%	Δ
Практические результаты				
13.1.1	Усовершенствованы платформы рационального использования технических данных и информации			
13.1.2	Оперативные и административные системы адаптированы для обеспечения новых, постоянно изменяющихся бизнес-процессов			
13.1.3	Усовершенствованы инфраструктура и услуги ИТ			

РАЗДЕЛ 14: РАСХОДЫ НА ОБЕСПЕЧЕНИЕ БЕЗОПАСНОСТИ

Описание Итога – сотрудникам ФАО во всех местах службы обеспечены безопасные условия работы				
14.1: Безопасные и надежные условия для осуществления программы в штаб-квартире				
Ключевые индикаторы эффективности		Целевой показатель на 2020–2021 годы	Фактический показатель за 2020–2021 годы	Статус
14.1.A	Доля сотрудников, прошедших курс базовой подготовки по вопросам безопасности	100%	100%	●
Практические результаты				
14.1.1	Обеспечены безопасные и надежные условия для осуществления программы в штаб-квартире			
14.2: Безопасные и надежные условия для осуществления программы по всему миру				
Ключевые индикаторы эффективности		Целевой показатель на 2020–2021 годы	Фактический показатель за 2020–2021 годы	Статус
14.2.A	Процентная доля децентрализованных отделений, соответствующих требованиям минимальных оперативных стандартов безопасности (МОСБ)	100%	96%	⚠
14.2.B	Доля международного персонала в децентрализованных отделениях, в отношении которого обеспечено соответствие требованиям мер обеспечения безопасности жилых помещений (RSM)	100%	100%	●
14.2.C	Процентная доля сообщений об инцидентах в области безопасности в децентрализованных отделениях, по которым последующие действия были предприняты своевременно	100%	100%	●
14.2.D	Доля случаев, когда при возникновении кризисной ситуации в области безопасности профессиональные специалисты по вопросам безопасности на местах прибывают в децентрализованное отделение в течение 72 часов	100%	100%	●
Практические результаты				
14.2.1	Обеспечены безопасные и надежные условия для осуществления программы по всему миру			