

المعاهدة الدولية
بشأن الموارد الوراثية النباتية
للأغذية والزراعة



منظمة الأغذية والزراعة
للأمم المتحدة



البند 18 من جدول الأعمال المؤقت

الدورة العاشرة للجهاز الرئاسي

روما، إيطاليا، 20-24 نوفمبر/تشرين الثاني 2023

التقرير المالي عن التقدم المحرز في برنامج العمل والميزانية لفترة السنتين 2022-2023

مذكرة من الأمين

تحتوي هذه الوثيقة على التقرير المالي المؤقت للفترة من 1 يناير/كانون الثاني 2022 إلى 31 يوليو/تموز 2023 وتقرير الكشوف المالية المؤقتة للفترة من 1 يناير/كانون الثاني 2022 إلى 31 يوليو/تموز 2023. ويقدم كلا التقريرين لمحة عامة شاملة عن الوضع المالي للمعاهدة، بما في ذلك كشوف المبالغ المستحقة والمحصولة لاحتياطي رأس المال العامل والاحتياطي التشغيلي للطرف الثالث المستفيد.



ميزانية المعاهدة الدولية

التقرير المالي المؤقت

1 يناير/كانون الثاني 2022 – 31 يوليو/تموز 2023

الميزانية الإدارية الأساسية

بما في ذلك كشوف المبالغ المستحقة والمحصلة لاحتياطي رأس المال العامل

والاحتياطي التشغيلي للطرف الثالث المستفيد

تمهيد

تنص المادة 8-2 من اللائحة المالية للمعاهدة الدولية على أن تقدم المنظمة للأطراف المتعاقدة كشف حسابات معتمداً ونهائياً عن الفترة المالية بأكملها.

ويرد كشف الحسابات في الوثيقة المعنونة "الكشوف المالية المؤقتة للفترة من يناير/كانون الثاني 2022 إلى يوليو/تموز 2023 الخاصة بالميزانية الإدارية الأساسية فضلاً عن الصناديق الخاصة للأغراض المتفق عليها، والصناديق الخاصة لدعم مشاركة الأطراف المتعاقدة من البلدان النامية، وصندوق تقاسم المنافع"

وبالإضافة إلى المتطلبات القانونية للكشوف المالية المعتمدة، أُعد هذا التقرير بهدف تزويد الأطراف المتعاقدة المهمة بصورة شاملة عن الوضع المالي للمعاهدة في نهاية الفترة بالإضافة إلى معلومات قد تكون مفيدة عند النظر في الاحتياجات المستقبلية الناتجة عن نمو المعاهدة.

وتنظر هذه الوثيقة في المواضيع التالية:

- تمويل الميزانية الإدارية الأساسية، من مساهمة المنظمة والمساهمات الطوعية من الأطراف المتعاقدة
- تحصيل المساهمات من الأطراف المتعاقدة
- الإيرادات الأساسية للمعاهدة
- المصروفات في إطار الميزانية الإدارية الأساسية
- احتياطي رأس المال العامل
- الاحتياطي التشغيلي للطرف الثالث المستفيد

وإن الأمانة لعلى ثقة من أن هذه المعلومات الإضافية ستكون مفيدة، ولكن في حالة الحاجة إلى أي معلومات تكميلية أو توضيح للبيانات المقدمة في هذا التقرير، يرجى الاتصال بأمانة المعاهدة الدولية بالكتابة إلى: PGRFA-Treaty@fao.org.

الميزانية الإدارية الأساسية للمعاهدة الدولية
التقرير المالي المؤقت
يناير/كانون الثاني 2022 – يوليو/تموز 2023

المحتويات

- الميزانية الإدارية الأساسية
 - تمويل الميزانية الإدارية الأساسية
- تحصيل المساهمات في الميزانية الإدارية الأساسية والحسابات الاحتياطية
 - مساهمة منظمة الأغذية والزراعة (المنظمة) في المعاهدة الدولية
 - مساهمة الأطراف المتعاقدة
- المصروفات في إطار الميزانية الإدارية الأساسية
- الحسابات الاحتياطية
 - احتياطي رأس المال العامل
 - الاحتياطي التشغيلي للطرف الثالث المستفيد
- الجدول 1 – المساهمات في الميزانية الإدارية الأساسية المحصلة خلال عام 2022
- الجدول 2 – المساهمات في الميزانية الإدارية الأساسية المحصلة خلال عام 2023
- الجدول 3 – المصروفات الفعلية مقابل الميزانية الإدارية الأساسية المعتمدة للفترة 2022-2023 في 31 يوليو/تموز 2023

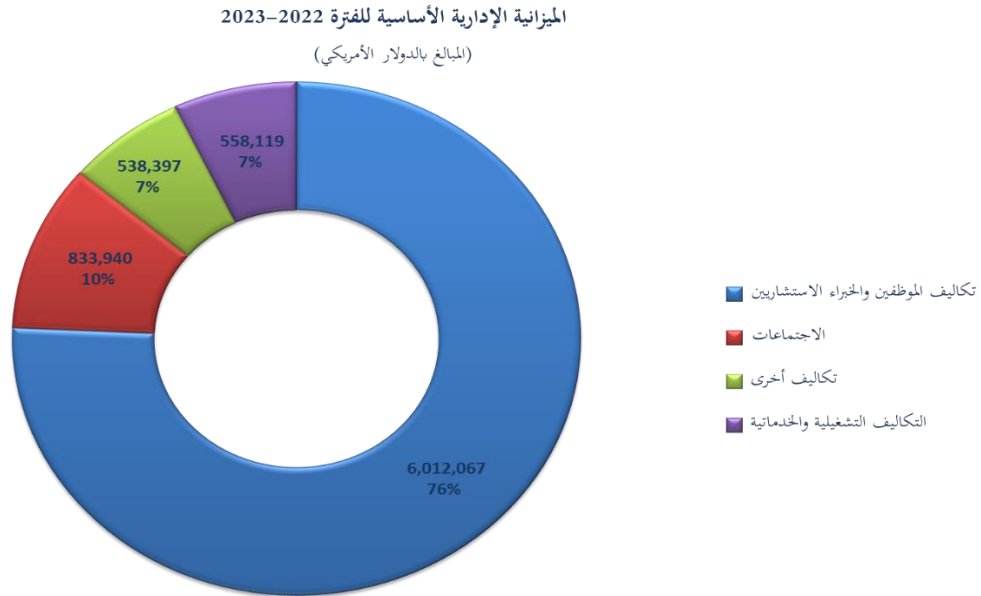
الصناديق الاحتياطية

- الملحق 1 – كشف المساهمات في احتياطي رأس المال العامل – في 31 يوليو/تموز 2023
- الملحق 2 – كشف المساهمات في الاحتياطي التشغيلي للطرف الثالث – في 31 يوليو/تموز 2023

الميزانية الإدارية الأساسية

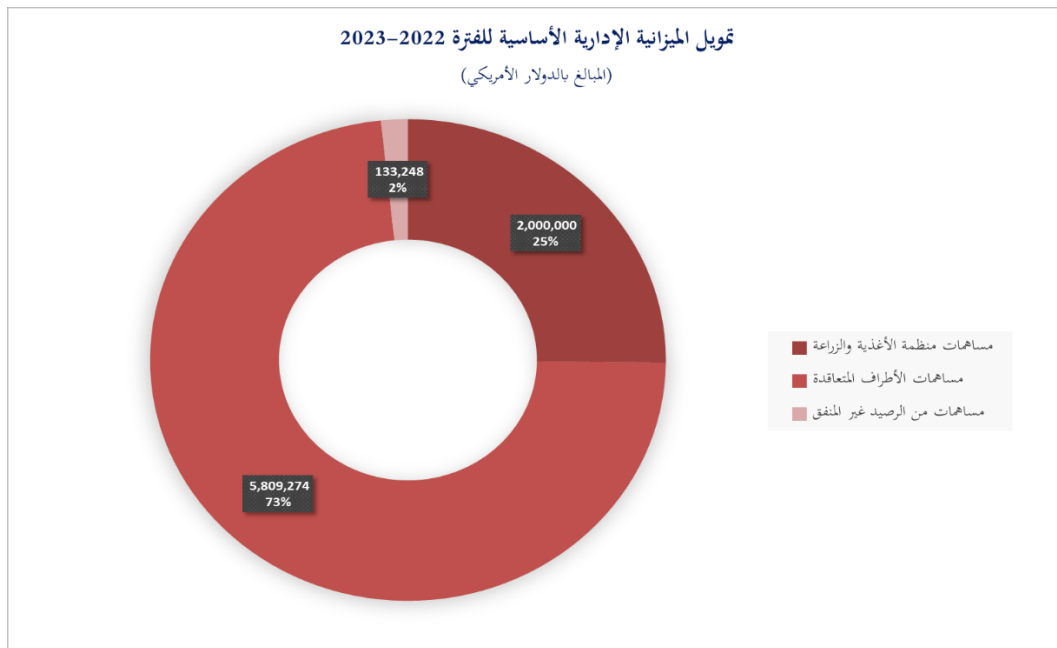
اعتمد الجهاز الرئاسي للمعاهدة الدولية الميزانية الإدارية الأساسية لتغطية التكاليف القانونية والتكاليف العامة الناجمة عن صون المعاهدة. واعتمدت الميزانية الإدارية الأساسية لفترة السنتين 2022-2023 بموجب القرار 2022/17 الذي اعتمده الجهاز الرئاسي في دورته التاسعة (نيودهي، 19-24 سبتمبر/أيلول 2022) بمبلغ 7 942 523 دولاراً أمريكياً، على النحو المفصّل في الشكل 1 أدناه:

الشكل 1



تمويل الميزانية الإدارية الأساسية

يتضمن تمويل الميزانية الإدارية الأساسية لفترة السنتين 2023-2022 مساهمة قدرها مليوناً (2) دولار أمريكي مقدمة من منظمة الأغذية والزراعة ومبلغ 5.8 ملايين دولار أمريكي سيتم تمويله من خلال مساهمات مقدمة من الأطراف المتعاقدة في المعاهدة، على أن يُموّل الرصيد المتبقي البالغ 133 248 دولاراً أمريكياً من الرصيد غير المنفق في 31 ديسمبر/كانون الأول 2021.



تحصيل المساهمات في الميزانية الإدارية الأساسية والحسابات الاحتياطية

مساهمة المنظمة في المعاهدة الدولية

1- كان المبلغ المؤقت المتوقع أن تساهم به المنظمة في الميزانية الإدارية الأساسية للفترة 2023-2022 مليوني (2) دولار أمريكي، في حين أن المبلغ الإجمالي الذي تم تحصيله بالفعل في الميزانية الإدارية الأساسية لفترة السنتين الحالية هو 1 939 518 دولارًا أمريكيًا.

مساهمة الأطراف المتعاقدة

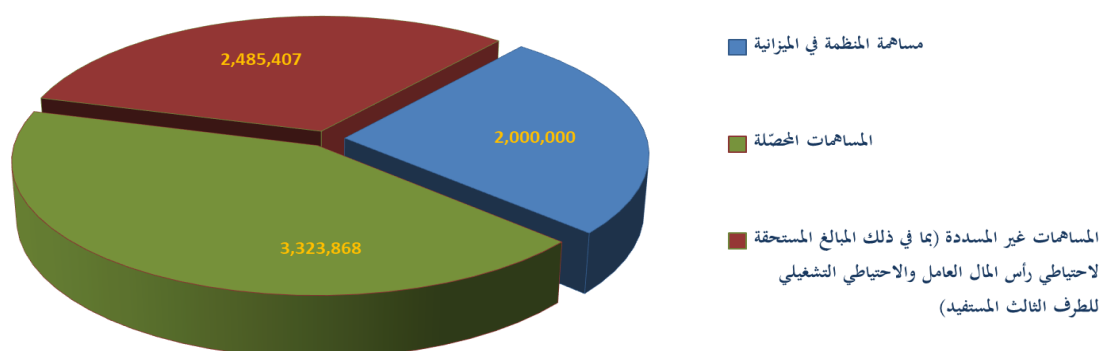
2- ترد المساهمات المحصّلة في الميزانية الإدارية الأساسية خلال السنة التقويمية 2022 في الجدول 1، بينما ترد تلك المحصّلة خلال عام 2023 في الجدول 2. واعتبارًا من 31 يوليو/تموز 2023، تم تحصيل مبالغ بمجموع 3 327 352.95 دولارًا أمريكيًا (بما في ذلك المساهمات في احتياطي رأس المال العامل والاحتياطي التشغيلي للطرف الثالث المستفيد والمساهمات المحصّلة مقدمًا). ويعادل ذلك حوالي 57 في المائة من المساهمات المتوقعة من الأطراف المتعاقدة (بما في ذلك المبالغ المستحقة لاحتياطي رأس المال العامل وللاحتياطي التشغيلي للطرف الثالث المستفيد). ويشمل هذا الرقم مساهمة قدرها 50 000 يورو (50 150.45 دولارًا أمريكيًا) من المفوضية الأوروبية وبعض المساهمات التي قدمتها الأطراف المتعاقدة في فترات السنتين الماضية.

ويوضّح الشكل 3 أدناه الوضع العام للمساهمات في حسابات الميزانية الإدارية الأساسية والحسابات الاحتياطية في 31 يوليو/تموز 2023.

الوضع العام للمساهمات في الميزانية الإدارية الأساسية لفترة السنتين 2022-2023

في 31 يوليو/تموز 2023

(بما في ذلك احتياطي رأس المال العامل والاحتياطي التشغيلي للطرف الثالث المستفيد)



المساهمات من الرصيد غير المنفق حتى 31 ديسمبر/كانون الأول 2021

3- يؤكد القرار 2022/17 على الترخيص الممنوح للأمين، بشكل استثنائي، بأن يسحب من الأرصدة أو المساهمات غير المنفقة المتاحة من الفترات المالية السابقة مبلغاً يصل إلى 150 000 دولار أمريكي لتعويض المساهمات في عام 2023، شريطة ألا يؤدي استخدام الرصيد إلى تخفيض احتياطي رأس المال العامل، وأن يوزع أي استخدام من هذا القبيل على برنامج العمل بما يتناسب مع الميزانية المعتمدة. وتمشيًا مع هذا الحكم، فقد سدّ مبلغ 133 248 دولارًا أمريكيًا الفجوة في الميزانية الإدارية الأساسية المعتمدة.

المصروفات في إطار الميزانية الإدارية الأساسية

4- ترد معلومات موجزة عن المصروفات في إطار الميزانية الإدارية الأساسية للفترة 1 يناير/كانون الثاني 2022 - 31 يوليو/تموز 2023 في الجدول 3. وكانت المصروفات في إطار الميزانية الإدارية الأساسية في نهاية يوليو/تموز 2023 ضمن الميزانية المعتمدة إلى حد كبير.

5- وتمثل تكاليف الموارد البشرية في الفئة 5011-رواتب موظفي الفئة الفنية 64 في المائة من الرقم المدرج في الميزانية البالغ 2.3 ملايين دولار أمريكي بينما تمثل رواتب موظفي الخدمات العامة 48 في المائة من المبلغ المدرج في الميزانية البالغ 565 326 دولارًا أمريكيًا.

6- وتصدر الإشارة إلى أن المادة 4-1 من اللائحة المالية للمعاهدة تنص على أنه يجوز للأمين فقط "تحمل الالتزامات وتسديد المدفوعات للأغراض التي أقرت الاعتمادات من أجلها وذلك ضمن حدود المبالغ التي جرى التصويت عليها، بشرط أن تُغطي الالتزامات من المساهمات ذات الصلة المحصّلة أو من الأموال المتوفرة في احتياطي رأس المال العامل، رهناً بأحكام المادة السادسة-4، وفوائد الأموال الاستثنائية".

7- وغالبًا ما تجعل القيود التي تفرضها هذه اللائحة المالية من الصعب أو المستحيل ملء الشواغر من دون تخصيص أموال أكثر من تلك المحصّلة، ما قد يتعارض مع المادة 4-1 من اللائحة المالية. وبناءً على ذلك، وبهدف ضمان تنفيذ برنامج العمل كما تمت الموافقة عليه، تم التماس خدمات الخبراء الاستشاريين كحل مؤقت وقابل للتطبيق من الناحية المالية.

8- وبلغت التكلفة الإجمالية للموظفين والموارد البشرية من غير الموظفين في 31 يوليو/تموز 2023 نسبة 70 في المائة من المخصصات المعتمدة في الميزانية الإدارية الأساسية لفترة السنتين 2022-2023.

9- وعند مراجعة التكاليف بشأن "الاجتماعات" و"التكاليف الأخرى" و"مصاريف التشغيل العامة" في الجدول 3، ينبغي أن يوضع في الاعتبار أن بنود الميزانية المعتمدة في الميزانية الإدارية الأساسية لا ترتبط تمامًا بفئات المصروفات المستخدمة في الحسابات الرسمية للمنظمة (فعلى سبيل المثال، تغطي "الاجتماعات" تكاليف عديدة ومختلفة للغاية مثل: الاستشارات، ونفقات السفر، وشراء الإمدادات، والضيافة، ونفقات التشغيل العامة الأخرى على غرار خدمات الترجمة الفورية والتحريرية والطباعة).

الحسابات الاحتياطية

10- يبلغ مستوى الاحتياطيين حاليًا 580 000 دولار أمريكي لاحتياطي رأس المال العامل و283 280 دولارًا أمريكيًا للاحتياطي التشغيلي للطرف الثالث المستفيد، ويُحتفظ بهذه الأموال في "حسابات صغيرة" ضمن حساب الأمانة MTF/INT/017/MUL - الميزانية الإدارية الأساسية.

11- ولم تقدم جميع الأطراف المتعاقدة، حتى الآن، مساهمات في الصناديق الاحتياطية، إذ تُطلب المبالغ الإضافية اللازمة لضمان التمويل الكامل للاحتياطيين بانتظام من الأطراف المتعاقدة كجزء من الدعوة إلى تقديم مساهمات في الميزانية الإدارية الأساسية.

احتياطي رأس المال العامل

12- زاد مستوى احتياطي رأس المال العامل لفترة السنتين 2018-2019 ليلعب 580 000 دولار أمريكي وفقًا للفقرة 8 من القرار رقم 2017/14 الصادر عن الدورة السابعة للجهاز الرئاسي. وإن المبالغ التي طلب من الأطراف المتعاقدة المساهمة بها في الاحتياطي (وفقًا لجدول الاشتراكات الإشاري للفترة 2018-2019) تراعي المبالغ التي سبق تسديدها. وأكدت الفقرة 13 من القرار 2022/17 الصادر عن الدورة التاسعة الحفاظ على مستوى احتياطي رأس المال العامل عند 580 000 دولار أمريكي.

13- وخلال فترة السنتين 2022-2023، تم تحصيل مبالغ بلغ مجموعها 553.40 دولارًا أمريكيًا من 3 أطراف متعاقدة.

14- ويرد في الملحق 1 كشف المساهمات المسددة والمبالغ المستحقة لاحتياطي رأس المال العامل في 31 يوليو/تموز 2023.

الاحتياطي التشغيلي للطرف الثالث المستفيد

15- طلب الجهاز الرئاسي، بموجب القرار 2009/5 الصادر عنه في دورته الثالثة، إلى الأمين إنشاء الاحتياطي التشغيلي للطرف الثالث المستفيد، ودعا إلى تمويله بواسطة مساهمات طوعية يتناسب مبلغها مع احتياجاته. وفي هذا الصدد، اقترحت اللجنة المخصصة للطرف الثالث المستفيد في اجتماعها الثاني المنعقد في مارس/آذار 2009 على الجهاز الرئاسي مستوى أوليًا للاحتياطي التشغيلي يبلغ 283 280 دولارًا أمريكيًا¹.

16- وتنص المادة 6-5 من اللائحة المالية، المعتمدة بمقتضى إنشاء الاحتياطي التشغيلي كشرط للقرار 2009/5، على أنه ينبغي تقديم المساهمات إلى هذا الاحتياطي "من باب الأولوية". وبالتالي، طُلب من الأطراف المتعاقدة أن تفي بالالتزام الذي قطعته للجهاز الرئاسي من خلال رسالة لطلب الأموال أرسلت في بداية عام 2010. وقد تم إرسال رسائل متابعة إلى الأطراف المتعاقدة في إطار الدعوات الروتينية لتقديم مساهمات.

17- ونتيجة لذلك، وردت مبالغ بلغ مجموعها 269 875 دولارًا أمريكيًا، أو ما يفوق 95 في المائة من المبالغ المستحقة للاحتياطي التشغيلي للطرف الثالث المستفيد، من 83 طرفًا متعاقداً. ووردت مساهمات من 4 أطراف متعاقدة خلال فترة السنتين 2022-2023 بلغ مجموعها 464.58 دولارًا أمريكيًا، ليلعب الرصيد المستحق في 31 يوليو/تموز 2023 مبلغ 12 939.91 دولارًا أمريكيًا.

18- ويرد في الملحق 2 كشف المساهمات المدفوعة والمبالغ المستحقة للاحتياطي التشغيلي للطرف الثالث المستفيد في 31 يوليو/تموز 2023.

¹ www.fao.org/3/be431e/be431e.pdf

الجدول 1 – المساهمات في الميزانية الإدارية الأساسية المحصلة خلال عام 2022

(بما في ذلك المبالغ المتعلقة باحتياطي رأس المال العامل والاحتياطي التشغيلي للطرف الثالث المستفيد)

Contracting Party	Date	Amount USD
Costa Rica	28-Jan-2022	2,087.02
Estonia	28-Jan-2022	1,298.02
Australia	01-Feb-2022	74,114.59
Finland	01-Feb-2022	14,125.55
Latvia	01-Feb-2022	1,577.99
Switzerland	02-Feb-2022	38,609.83
Denmark	08-Feb-2022	18,579.55
Luxembourg	08-Feb-2022	3,165.48
Malta	15-Feb-2022	536.43
Trinidad and Tobago	15-Feb-2022	1,348.93
United Kingdom	15-Feb-2022	153,217.67
Czech Republic	16-Feb-2022	10,435.09
Canada	01-Mar-2022	91,701.54
Turkey	02-Mar-2022	45,990.75
Uganda	02-Mar-2022	279.97
Austria	11-Mar-2022	27,004.31
Uganda	15-Mar-2022	639.02
India	23-Mar-2022	27,971.13
Kenya	28-Mar-2022	898.05
Hungary	06-Apr-2022	6,897.34
Cyprus	05-Apr-2022	1,196.22
Serbia	01-Apr-2022	941.70
Zimbabwe	21-Apr-2022	415.65
Philippines	29-Apr-2022	6,871.89
Panama	04-May-2022	1,501.63
Brazil	20-May-2022	1,349.59
Egypt	23-May-2022	6,235.60
Jamaica	02-Jun-2022	639.00
Oman	06-Jun-2022	4,062.42
Guatemala	13-Jun-2022	1,196.22
Ecuador	16-Jun-2022	2,672.40
Germany	08-Jul-2022	102,149.36
Uruguay	11-Jul-2022	2,927.00
Malaysia	15-Jul-2022	11,427.70
Japan	19-Jul-2022	323,531.00
Indonesia	01-Aug-2022	18,223.23
Italy	22-Aug-2022	110,441.77
Uruguay	22-Aug-2022	365.00
Trinidad and Tobago	25-Aug-2022	3,498.43
Papua New Guinea	06-Sep-2022	355.87
Greece	21-Sep-2022	12,267.59
European Commission	29-Sep-2022	50,150.45
Norway	06-Oct-2022	25,298.73
United States of America	02-Nov-2022	650,000.00
Lithuania	03-Nov-2022	2,392.44
France	03-Nov-2022	200,000.00
Republic of Korea	14-Nov-2022	76,048.90
United Republic of Tanzania	07-Dec-2022	431.63
Germany	30-Dec-2022	128,958.47
Total receipts 2022		2,266,028.15

الجدول 2 – المساهمات في الميزانية الإدارية الأساسية المحصلة خلال عام 2023

(بما في ذلك المبالغ المتعلقة باحتياطي رأس المال العامل والاحتياطي التشغيلي للطرف الثالث المستفيد)

Contracting Party	Date	Amount USD
Sweden	18-Jan-2023	34,855.65
Costa Rica	10-Jan-2023	3,431.79
Latvia	16-Jan-2023	2,430.41
Brazil	20-Jan-2023	161,091.20
Spain	25-Jan-2023	71,976.67
Ecuador	25-Jan-2023	3,485.43
Algeria	27-Jan-2023	4,990.85
Malta	27-Jan-2023	950.48
Finland	31-Jan-2023	19,219.69
Switzerland	02-Feb-2023	38,609.83
Estonia	02-Feb-2023	2,245.64
Bangladesh	06-Feb-2023	770.00
Denmark	14-Feb-2023	25,687.13
Australia	15-Feb-2023	94,819.13
United Kingdom	15-Feb-2023	196,907.33
Turkey	22-Feb-2023	21,629.21
Papua New Guinea	22-Feb-2023	482.43
Cyprus	22-Feb-2023	1,708.42
Lao People's Democratic Republic	22-Feb-2023	600.13
Austria	27-Feb-2023	26,496.15
Switzerland	28-Feb-2023	13,521.22
Samoa	28-Feb-2023	58.09
Czech Republic	06-Mar-2023	16,752.32
Nicaragua	08-Mar-2023	406.65
Namibia	14-Mar-2023	710.71
Zimbabwe	15-Mar-2023	174.28
Burundi	27-Mar-2023	58.09
Norway	27-Mar-2023	29,017.99
Canada	14-Apr-2023	118,594.22
Trinidad and Tobago	14-Apr-2023	1,613.80
Lesotho	14-Apr-2023	177.87
Rwanda	19-Apr-2023	232.37
Eswatini	27-Apr-2023	174.28
Oman	05-May-2023	4,825.77
Cook Islands	05-May-2023	86.72
Guatemala	16-May-2023	2,056.97
Tuvalu	16-May-2023	58.09
Slovenia	19-May-2023	6,332.11
Benin	24-May-2023	406.65
Bhutan	26-May-2023	58.09
Malaysia	29-May-2023	16,398.73
Moldova	29-May-2023	406.65
Panama	29-May-2023	5,701.87
Spain	06-Jun-2023	98,816.02
Indonesia	12-Jun-2023	25,694.89
Jordan	14-Jun-2023	1,742.78
Egypt	21-Jun-2023	4,860.00
Total receipts 2023		1,061,324.80
Total receipts Biennium till 31.07.2023		3,327,352.95

الجدول 3- المصروفات الفعلية مقابل الميزانية الإدارية الأساسية المعتمدة في الفترة 2022-2023 في 31 يوليو/تموز 2023 (جميع المبالغ بالدولار الأمريكي)

الميزانية الإدارية الأساسية الموافق عليها لفترة السنتين 2022-2023 (بحسب القرار رقم 2022/17)	فئة المصروفات (وصف الحساب)	المصروفات الفعلية في 31 يوليو/تموز 2023	الفارق
ألف-1 الوظائف الثابتة	5011 رواتب موظفي الفئة الفنية	2,296,949	1,309,114
ألف-1 الوظائف الثابتة	5012 رواتب فئة الخدمات العامة	565,326	607,757
ألف-3 التكاليف الأخرى للخبراء الاستشاريين	5013 الخبراء الاستشاريون (بما في ذلك 8 في المائة من العملية المحسنة لاسترداد التكاليف)	1,318,458	85,537 -
باء- الاجتماعات	5050 المصاريف التشغيلية العامة - الخدمات المشتركة الداخلية	213,602	620,338
جيم-1 سفر الموظفين الرئيسيين في مهام رسمية	5021 السفر	324,244	- 12,984
جيم-2 المنشورات والاتصالات	5040 المصاريف التشغيلية العامة - الخدمات المشتركة الداخلية	7,756	63,594
جيم-3 اللوازم والمعدات	5024 مشتريات البند الاستهلاكية 5025 مشتريات غير مستهلكة	54,076	- 22,651
جيم-4 العقود	5014 العقود	46,489	32,108
جيم-5 تدريب الموظفين	5023 التدريب	170,053	- 144,628
جيم-6 مصروفات متنوعة	5026 الضيافة 5020 المتعاقدون المحليون	5,832	14,508
دال- مصروفات التشغيل العامة	5028 مصروفات التشغيل العامة	33,309	188,441
هاء - تكاليف الدعم	5029 تكاليف الدعم	238,944	97,425
إجمالي الميزانية المعتمدة		5,275,038	2,667,485
7,942,523			

الملحق 1

كشف المساهمات في احتياطي رأس المال العامل - في 31 يوليو/تموز 2023
(المستوى المحدد = 580.000 دولار أمريكي وفقاً للفقرة 8 من القرار 2017/14)

الطرف المتعاقد	*النصيب في فترة 2019-2018 ²	المبلغ المستحق بالدولار الأمريكي	المبالغ المدفوعة في الفترة 2010-2023 ³	الرصيد المستحق بالدولار الأمريكي
إثيوبيا	0.012%	69.60	21.00	48.60
الأرجنتين	1.114%	6,461.20	-	6,461.20
الأردن	0.025%	145.00	145.00	-
أرمينيا	0.008%	46.40	-	46.40
إريتريا	0.001%	5.80	5.80	-
إسبانيا	3.051%	17,695.80	17,695.80	-
أستراليا	2.919%	16,930.20	16,930.20	-
إستونيا	0.047%	272.60	272.60	-
أفغانستان	0.008%	46.40	-	46.40
أكوادور	0.084%	487.20	487.20	-
ألبانيا	0.010%	58.00	-	58.00
ألمانيا	7.981%	46,289.80	46,289.80	-
الإمارات العربية المتحدة	0.754%	4,373.20	-	4,373.20
أنغيوا وباربودا	0.003%	17.40	-	17.40
إندونيسيا	0.630%	3,654.00	3,654.00	-
أنغولا	0.012%	69.60	69.60	-
أوروغواي	0.099%	574.20	574.20	-
أوغندا	0.011%	63.80	63.80	-
أيرلندا	0.418%	2,424.40	2,424.40	-
آيسلندا	0.029%	168.20	-	168.20
إيطاليا	4.681%	27,149.80	27,149.80	-
بابوا غينيا الجديدة	0.005%	29.00	4.00	25.00
باراغواي	0.018%	104.40	-	104.40
باكستان	0.116%	672.80	392.00	280.80
بالاو	0.001%	5.80	-	5.80
البرازيل	4.775%	27,695.00	27,695.00	-
البرتغال	0.490%	2,842.00	-	2,842.00
بلجيكا	1.105%	6,409.00	1,373.60	5,035.40
بلغاريا	0.056%	324.80	272.00	52.80
بنغلاديش	0.012%	69.60	69.60	-
بنما	0.042%	243.60	243.60	-
بنن	0.004%	23.20	23.20	-

2 جدول الاشتراكات الإشاري للفترة 2018-2019 استناداً إلى جدول الأنصبة المقررة للأمم المتحدة للفترة 2016-2018، على نحو ما هو محدد في قرار الجمعية العامة 245/70 المعتمد في ديسمبر/كانون الأول 2015.

3 يشمل الاعتمادات الناجمة عن إعادة التقييم في 1 يناير/كانون الأول 2018 والتي اعتبرت مساهمات في الميزانية الإدارية الأساسية للفترة 2018-2019.

الطرف المتعاقد	*النصيب في فترة 2019-2018 ²	المبلغ المستحق بالدولار الأمريكي	المبالغ المدفوعة في الفترة 2010-2023 ³ بالدولار الأمريكي	الرصيد المستحق بالدولار الأمريكي
بوتان	0.001%	5.80	5.80	-
بوركينافاسو	0.005%	29.00	29.00	-
بوروندي	0.001%	5.80	5.80	-
بولندا	1.050%	6,090.00	-	6,090.00
بوليفيا	0.015%	87.00	-	87.00
بيرو	0.170%	986.00	-	986.00
تركيا	1.271%	7,371.80	7,371.80	-
ترينيداد وتوباغو	0.042%	243.60	243.60	-
تشاد	0.006%	34.80	34.80	-
توغو	0.001%	5.80	4.00	1.80
توفالو	0.001%	5.80	5.80	-
تونس	0.035%	203.00	203.00	-
تونغا	0.001%	5.80	-	5.80
جامايكا	0.011%	63.80	63.80	-
الجيل الأسود	0.005%	29.00	5.00	24.00
الجزائر	0.201%	1,165.80	1,165.80	-
جزر الملديف	0.003%	17.40	4.00	13.40
جزر كوك	0.001%	5.80	-	5.80
جزر مارشال	0.001%	5.80	-	5.80
جمهورية أفريقيا الوسطى	0.001%	5.80	-	5.80
الجمهورية التشيكية	0.430%	2,494.00	2,494.00	-
الجمهورية العربية السورية	0.030%	174.00	-	174.00
جمهورية الكونغو	0.008%	46.40	-	46.40
جمهورية الكونغو الديمقراطية	0.010%	58.00	-	58.00
جمهورية إيران الإسلامية	0.588%	3,410.40	-	3,410.40
جمهورية تنزانيا المتحدة	0.012%	69.60	-	69.60
جمهورية كوريا	2.547%	14,772.60	14,772.60	-
جمهورية كوريا الديمقراطية الشعبية	0.006%	34.80	34.80	-
جمهورية لاو الديمقراطية الشعبية	0.004%	23.20	4.00	19.20
جمهورية مصر العربية	0.190%	1,102.00	1,102.00	-
جمهورية مولدوفا	0.005%	29.00	29.00	-
جيبوتي	0.001%	5.80	-	5.80
الدانمرك	0.729%	4,228.20	4,228.20	-
رواندا	0.003%	17.40	4.00	13.40
رومانيا	0.230%	1,334.00	462.00	872.00
زامبيا	0.009%	52.20	28.00	24.20
زيمبابوي	0.005%	29.00	20.00	9.00
ساموا	0.001%	5.80	5.80	-
سان تومي وبرينسيبي	0.001%	5.80	-	5.80
سانت لوسيا	0.001%	5.80	-	5.80
سري لانكا	0.039%	226.20	-	226.20

الطرف المتعاقد	*النصيب في فترة 2019-2018 ²	المبلغ المستحق بالدولار الأمريكي	المبالغ المدفوعة في الفترة 2010-2023 ³ بالدولار الأمريكي	الرصيد المستحق بالدولار الأمريكي
سلطنة عمان	0.141%	817.80	817.80	-
السلفادور	0.018%	-	104.40	104.40
سلوفاكيا	0.200%	-	1,160.00	1,160.00
سلوفينيا	0.105%	609.00	609.00	-
السنغال	0.006%	34.80	25.76	9.04
سوازيلاند	0.003%	17.40	17.40	-
السودان	0.012%	69.60	-	69.60
السويد	1.194%	6,925.20	6,925.20	-
سويسرا	1.424%	8,259.20	8,259.20	-
سيراليون	0.001%	5.80	4.00	1.80
سيشيل	0.001%	5.80	5.80	-
شيلي	0.498%	2,888.40	-	2,888.40
صربيا	0.040%	232.00	232.00	-
العراق	0.161%	933.80	-	933.80
غابون	0.021%	121.80	-	121.80
غانا	0.020%	116.00	-	116.00
غواتيمالا	0.035%	203.00	203.00	-
غويانا	0.003%	17.40	-	17.40
غينيا	0.003%	17.40	-	17.40
غينيا بيساو	0.001%	5.80	5.80	-
فرنسا	6.070%	35,206.00	-	35,206.00
الفلبين	0.206%	1,194.80	1,194.80	-
فنزويلا (الجمهورية البوليفارية)	0.713%	4,135.40	-	4,135.40
فنلندا	0.570%	3,306.00	3,306.00	-
فيجي	0.004%	23.20	23.20	-
قبرص	0.054%	313.20	313.20	-
قطر	0.336%	1,948.80	-	1,948.80
قيرغيزستان	0.003%	17.40	-	17.40
الكاميرون	0.012%	69.60	69.60	-
كرواتيا	0.124%	719.20	-	719.20
كمبوديا	0.005%	29.00	20.00	9.00
كندا	3.648%	21,158.40	21,158.40	-
كوبا	0.081%	469.80	-	469.80
كوت ديفوار	0.011%	63.80	-	63.80
كوستاريكا	0.059%	342.20	342.20	-
الكويت	0.356%	2,064.80	-	2,064.80
كيريباس	0.001%	5.80	5.80	-
كينيا	0.022%	127.60	127.60	-
لاتفيا	0.062%	359.60	359.60	-
لبنان	0.057%	330.60	236.00	94.60
لكسمبرغ	0.080%	464.00	-	-

الطرف المتعاقد	*النصيب في فترة 2019-2018 ²	المبلغ المستحق بالدولار الأمريكي	المبالغ المدفوعة في الفترة 2023-2010 ³ بالدولار الأمريكي	الرصيد المستحق بالدولار الأمريكي
ليبيا	0.156%	904.80	-	904.80
ليبيريا	0.001%	5.80	4.00	1.80
ليتوانيا	0.090%	522.00	522.00	-
ليسوتو	0.001%	5.80	4.00	1.80
مالطة	0.020%	116.00	116.00	-
مالي	0.004%	23.20	-	23.20
ماليزيا	0.402%	2,331.60	2,331.60	-
مدغشقر	0.004%	23.20	23.20	-
المغرب	0.067%	388.60	-	388.60
ملاوي	0.003%	17.40	-	17.40
المملكة العربية السعودية	1.431%	8,299.80	-	8,299.80
المملكة المتحدة لبريطانيا العظمى وأيرلندا الشمالية	5.576%	32,340.80	32,340.80	-
موريتانيا	0.003%	17.40	3.08	14.32
موريشيوس	0.015%	87.00	-	87.00
ميانمار	0.012%	69.60	69.60	-
ناميبيا	0.012%	69.60	56.00	13.60
النرويج	1.060%	6,148.00	6,148.00	-
النمسا	0.899%	5,214.20	5,214.20	-
نيبال	0.008%	46.40	-	46.40
النيجر	0.003%	17.40	-	17.40
نيكاراغوا	0.005%	29.00	29.00	-
الهند	0.921%	5,341.80	5,341.80	-
هندوراس	0.010%	58.00	58.00	-
هنغاريا	0.201%	1,165.80	1,165.80	-
هولندا	1.851%	10,735.80	10,735.80	-
الولايات المتحدة الأمريكية	22.000%	127,600.00	-	127,600.00
اليابان	12.092%	70,133.60	70,133.60	-
اليمن	0.012%	69.60	46.40	23.20
اليونان	0.588%	3,410.40	3,410.40	-
	100.000%	580,000.00	360,114.76	219,339.61

الملحق 2

كشف المساهمات في الاحتياطي التشغيلي للطرف الثالث المستفيد - في 31 يوليو/تموز 2023

(المستوى المحدد = 283.280 دولار أمريكي وفقاً للقرار 2009/5)

الرصيد المستحق	المبالغ المدفوعة في الفترة 2023-2010	المبلغ المستحق	*النصيب في فترة 2011-2010 ⁴	الطرف المتعاقد
بالدولار الأمريكي	بالدولار الأمريكي	بالدولار الأمريكي		
-	17.00	17.00	0.006%	إثيوبيا
-	65.15	65.15	0.023%	الأردن
11.33	-	11.33	0.004%	أرمينيا
-	2.83	2.83	0.001%	إريتريا
-	15,979.82	15,979.82	5.641%	إسبانيا
-	9,620.19	9,620.19	3.396%	أستراليا
-	84.98	84.98	0.030%	إستونيا
2.83	-	2.83	0.001%	أفغانستان
0.31	113.00	113.31	0.040%	إكوادور
-	-	-	0.000%	ألبانيا
(0.19)	46,172.00	46,171.81	16.299%	ألمانيا
1,628.86	-	1,628.86	0.575%	الإمارات العربية المتحدة
(0.16)	867.00	866.84	0.306%	إندونيسيا
-	17.00	17.00	0.006%	أنغولا
-	144.47	144.47	0.051%	أوروغواي
-	17.00	17.00	0.006%	أوغندا
-	2,393.72	2,393.72	0.845%	أيرلندا
198.30	-	198.30	0.070%	آيسلندا
-	27,342.19	27,342.19	9.652%	إيطاليا
25.50	-	25.50	0.009%	باراغواي
0.27	317.00	317.27	0.112%	باكستان
2.83	-	2.83	0.001%	بالاو
-	4,713.78	4,713.78	1.664%	البرازيل
2,838.47	-	2,838.47	1.002%	البرتغال
(0.28)	5,935.00	5,934.72	2.095%	بلجيكا
-	107.65	107.65	0.038%	بلغاريا
-	53.82	53.82	0.019%	بنغلاديش
(0.19)	122	121.81	0.043%	بنما
-	2.83	2.83	0.001%	بنن
-	2.83	2.83	0.001%	بوتان
-	11.33	11.33	0.004%	بوركينافاسو
-	2.83	2.83	0.001%	بوروندي
2,699.66	-	2,699.66	0.953%	بولندا
416.42	-	416.42	0.147%	بيرو

4 جدول الاشتراكات الإشاري للفترة 2011-2010 استناداً إلى جدول الأنصبة المقررة للأمم المتحدة للفترة 2009-2007

الرصيد المستحق	المبالغ المدفوعة في الفترة 2010-2023	المبلغ المستحق	*النصيب في فترة 2010-2011 ⁴	الطرف المتعاقد
بالدولار الأمريكي	بالدولار الأمريكي	بالدولار الأمريكي		
(0.05)	2,051.00	2,050.95	0.724%	تركيا
0.47	144.00	144.47	0.051%	ترينيداد وتوباغو
-	2.83	2.83	0.001%	تشاد
-	2.83	2.83	0.001%	توغو
-	167.14	167.14	0.059%	تونس
(0.18)	54.00	53.82	0.019%	جامايكا
-	-	-	0.000%	الجيل الأسود
(0.25)	462.00	461.75	0.163%	الجزائر
-	2.83	2.83	0.001%	جزر الملديف
-	2.83	2.83	0.001%	جزر كوك
2.83	-	2.83	0.001%	جمهورية أفريقيا الوسطى
(0.12)	1,510.00	1,509.88	0.533%	الجمهورية التشيكية
84.98	-	84.98	0.030%	الجمهورية العربية السورية
2.83	-	2.83	0.001%	جمهورية الكونغو
17.00	-	17.00	0.006%	جمهورية الكونغو الديمقراطية
968.82	-	968.82	0.342%	جمهورية إيران الإسلامية
31.16	-	31.16	0.011%	جمهورية تنزانيا المتحدة
-	11,699.46	11,699.46	4.130%	جمهورية كوريا
0.33	36.50	36.83	0.013%	جمهورية كوريا الديمقراطية الشعبية
-	2.83	2.83	0.001%	جمهورية لاو الديمقراطية الشعبية
(0.09)	476.00	475.91	0.168%	جمهورية مصر العربية
2.83	-	2.83	0.001%	جيبوتي
0.08	3,980.00	3,980.08	1.405%	الدانمرك
-	2.83	2.83	0.000%	رواندا
(0.07)	374.00	373.93	0.132%	رومانيا
-	2.83	2.83	0.001%	زامبيا
-	42.49	42.49	0.015%	زيمبابوي
-	2.83	2.83	0.001%	ساموا
2.83	-	2.83	0.001%	سان تومي وبرينسيبي
2.83	-	2.83	0.001%	سانت لوسيا
(0.07)	391.00	390.93	0.138%	سلطنة عمان
107.65	-	107.65	0.038%	السلفادور
-	-	-	0.000%	سلوفاكيا
0.40	518.00	518.40	0.183%	سلوفينيا
22.66	-	22.66	0.008%	السنغال
53.82	-	53.82	0.019%	السويد
-	5,764.75	5,764.75	2.035%	السويد
-	6,546.60	6,546.60	2.311%	سويسرا
-	2.83	2.83	0.001%	سيراليون
0.33	11.00	11.33	0.004%	سيشيل
42.49	-	42.49	0.015%	غابون

الرصيد المستحق	المبالغ المدفوعة في الفترة 2010-2023	المبلغ المستحق	*النصيب في فترة 2010-2011 ⁴	الطرف المتعاقد
بالدولار الأمريكي	بالدولار الأمريكي	بالدولار الأمريكي		
22.66	-	22.66	0.008%	غانا
-	172.80	172.80	0.061%	غواتيمالا
2.83	-	2.83	0.001%	غينيا
-	2.83	2.83	0.001%	غينيا بيساو
(0.05)	33,920.00	33,919.95	11.974%	فرنسا
-	416.42	416.42	0.147%	الفلبين
1,076.46	-	1,076.46	0.380%	فنزويلا (الجمهورية البوليفارية)
(0.01)	3,036.77	3,036.76	1.072%	فنلندا
-	17.00	17.00	0.006%	فيجي
0.12	235.00	235.12	0.083%	قبرص
461.75	-	461.75	0.163%	قطر
2.83	-	2.83	0.001%	قيرغيزستان
-	48.16	48.16	0.017%	الكاميرون
269.12	-	269.12	0.095%	كرواتيا
-	2.83	2.83	0.001%	كمبوديا
-	16,027.98	16,027.98	5.658%	كندا
288.95	-	288.95	0.102%	كوبا
48.16	-	48.16	0.017%	كوت ديفوار
-	172.80	172.80	0.061%	كوستا ريكا
980.15	-	980.15	0.346%	الكويت
-	2.83	2.83	0.001%	كيريباس
(0.18)	54.00	53.82	0.019%	كينيا
-	96.32	96.32	0.034%	لاتفيا
0.30	181.00	181.30	0.064%	لبنان
-	461.75	461.75	0.163%	لكسمبرغ
331.44	-	331.44	0.117%	ليبيا
-	2.83	2.83	0.001%	ليبيريا
0.14	167.00	167.14	0.059%	ليتوانيا
-	2.83	2.83	0.001%	ليسوتو
2.83	-	2.83	0.001%	مالي
-	1,022.64	1,022.64	0.361%	ماليزيا
-	11.33	11.33	0.004%	مدغشقر
223.79	-	223.79	0.079%	المغرب
2.83	-	2.83	0.001%	ملاوي
0.24	4,028.00	4,028.24	1.422%	المملكة العربية السعودية
-	35,755.60	35,755.60	12.622%	المملكة المتحدة لبريطانيا العظمى وأيرلندا الشمالية
-	2.83	2.83	0.001%	موريتانيا
59.49	-	59.49	0.021%	موريشيوس
-	25.50	25.50	0.009%	ميانمار
-	31.16	31.16	0.011%	ناميبيا

الطرف المتعاقد	*النصيب في فترة 2011-2010 ⁴	المبلغ المستحق بالدولار الأمريكي	المبالغ المدفوعة في الفترة 2010-2023 بالدولار الأمريكي	الرصيد المستحق بالدولار الأمريكي
النرويج	1.486%	4,209.54	4,210.00	(0.46)
النمسا	1.685%	4,773.27	4,773.27	-
نيبال	0.000%	-	-	-
النيجر	0.001%	2.83	-	2.83
نيكاراغوا	0.004%	11.33	11.33	-
الهند	0.855%	2,422.04	2,422.00	0.04
هندوراس	0.009%	25.50	25.50	-
هنغاريا	0.463%	1,311.59	1,312.00	(0.41)
هولندا	3.559%	10,081.94	10,081.94	-
اليمن	0.013%	36.83	37.00	(0.17)
اليونان	1.133%	3,209.56	3,210.00	(0.44)
	100.000%	283,280.00	269,875.50	12,939.91



المعاهدة الدولية

بشأن الموارد الوراثية النباتية
للأغذية والزراعة



الكشوف المالية المؤقتة

1 يناير/كانون الثاني 2022 – 31 ديسمبر/كانون الأول 2023

الخاصة

بالميزانية الإدارية الأساسية

(بما في ذلك الصناديق الاحتياطية)

فضلاً عن

الصناديق الخاصة للأغراض المتفق عليها،

والصناديق الخاصة لدعم مشاركة الأطراف المتعاقدة من البلدان النامية،

وصندوق تقاسم المنافع

المحتويات

- تمهيد
- اعتماد الكشوف المالية
- الكشف المالي الموحد للميزانية الإدارية الأساسية
 - الحواشي التفسيرية للأرصدة المرحلة في نهاية الفترة
 - احتياطي رأس المال العامل والاحتياطي التشغيلي للطرف الثالث المستفيد
- تقرير عن حالة مشاريع حساب الأمانة للصناديق الخاصة للأغراض المتفق عليها
- تقرير عن حالة مشاريع حساب الأمانة للصناديق الخاصة لدعم مشاركة الأطراف المتعاقدة من البلدان النامية
- تقارير عن حالة المشروع الموحد لصندوق تقاسم المنافع

تنص المادة 8-2 من اللائحة المالية للمعاهدة الدولية على أن تقدم المنظمة للأطراف المتعاقدة كشف حسابات معتمداً ونهائياً عن الفترة المالية بأكملها. وتغطي هذه الكشوف ميزانية المعاهدة الدولية على النحو المحدد في المادة 3-3 من اللائحة المالية، وكذلك الأموال المودعة في إطار صندوق تقاسم المنافع بموجب المادة 5-1 (ي) من اللائحة المالية على النحو التالي:

"تتألف الميزانية من الأجزاء التالية:

3-3 (أ) الميزانية الإدارية الأساسية، وفيها:

- المبلغ المخصص للمعاهدة في برنامج العمل والميزانية العادي لمنظمة الأغذية والزراعة بمقتضى المادة الخامسة - 1 (أ)؛
 - المساهمات الطوعية للأطراف المتعاقدة المقدمة بمقتضى المادة الخامسة-1(ب)؛ المساهمات الطوعية المقدمة من الدول من غير الأطراف المتعاقدة، ومن المنظمات الحكومية الدولية، ومن المنظمات غير الحكومية والكيانات الأخرى، بموجب المادة الخامسة-1(ج)؛
 - والأموال المرحلة بمقتضى المادة الخامسة-1(ح)، والإيرادات المتنوعة، بما في ذلك الفوائد الناشئة عن استثمار الأموال الاستثمارية بمقتضى المادة الخامسة-1(ط).
- (ب) الأموال الخاصة، المتعلقة بالمساهمات الطوعية الإضافية المقدمة من الأطراف المتعاقدة، والمساهمات الطوعية المقدمة من الدول من غير الأطراف المتعاقدة ومن المنظمات الحكومية الدولية والمنظمات غير الحكومية والكيانات الأخرى:
- للأغراض المتفق عليها بموجب المادة الخامسة-1(د) و(ه)؛
 - لدعم مشاركة ممثلي الأطراف المتعاقدة من البلدان النامية وممثلي الأطراف المتعاقدة من البلدان التي تمر اقتصاداتها بمرحلة تحوّل في الجهاز الرئاسي وأجهزته الفرعية، بمقتضى المادة الخامسة-1(و) و1(ز)".
- ويرد النص الخاص بموارد صندوق تقاسم المنافع في المادة الخامسة "تدبير الأموال" تحت إطار المادة 5-1 (ي) المساهمات الإلزامية والطوعية بمقتضى المادة 13-2 من المعاهدة.
- وتنص المادة 8-1 من اللائحة المالية على ما يلي "تخضع الحسابات والإدارة المالية لجميع الأموال التي تحكمها هذه اللائحة لإجراءات المراجعة الداخلية والخارجية المتبعة في منظمة الأغذية والزراعة".
- وقد نُشرت أحدث الحسابات المراجعة للمنظمة لعام 2021 في الوثيقة C 2023/5 A "الحسابات المراجعة - منظمة الأغذية والزراعة عام 2021"، وتمت المصادقة عليها بإبداء المراقب المالي والمراجع العام من الهند، والمراجعين الخارجيين للمنظمة برأي إيجابي حولها بتاريخ 22 أكتوبر/تشرين الأول 2022 على النحو التالي:

"نحن نرى أن الكشوف المالية المرفقة تعرض بصورة منصفة جميع الجوانب المادية والوضع المالي لمنظمة الأغذية والزراعة حتى 31 ديسمبر/كانون الأول 2020، وأداءها المالي، والتغيرات في صافي الأصول/السندات، والتدفقات المالية، والمقارنة بين مبالغ الميزانية والمبالغ الفعلية للسنة المنتهية في ذلك التاريخ، وذلك طبقاً للمعايير المحاسبية الدولية للقطاع العام..."

ونرى كذلك أن المعاملات التي أجرتها المنظمة أو التي اختبرناها كجزء من مراجعة الحسابات التي أجريناها، كانت متفقة، في كل جوانبها الهامة، مع اللائحة المالية للمنظمة".

وقد أخذت الأرقام الواردة في هذه الكشوف من السجلات الرسمية للمنظمة، والتي تظل المعاهدة الدولية جزءاً لا يتجزأ منها.



OCB Office of Climate Change, Biodiversity and Environment

TFAA970006414 158232 MTF/INT/017/MUL International Treaty on Plant Genetic Resources for Food and Agriculture (IT-PGRFA) - Core Administrative Budget

RU2030200 Capacities of institutions strengthened to implement policies and international instrument.....

	MTF/INT/017/MUL- Core Admin Budget				RU2030200 & RU2030300 - "FAO Contribution"			Consolidated		
	Prior years to: 31/12/2019	2020	2021	Total	2020	2021	Total	2020	2021	Total
Funds Received										
Carry forward		<828,159>		<828,159>				<828,159>	0	<828,159>
FAO Contribution					<761,522>	<1,193,998>	<1,955,520>	<761,522>	<1,193,998>	<1,955,520>
Voluntary Contributions Received	<22,383,482>	<3,249,301>	<2,440,640>	<5,689,941>				<3,249,301>	<2,440,640>	<5,689,941>
Interest accrued on voluntary contributions	<96,848>	<15,866>	<299>	<16,165>				<15,866>	<299>	<16,165>
Refund to Donors and transfer of project funds	865,952	0	180,000							
Support cost and other income	<77>	0				0	0	0	0	0
Total Revenue	<21,614,456>	<4,093,327>	<2,260,938>	<6,354,265>	<761,522>	<1,193,998>	<1,955,520>	<4,854,849>	<3,634,936>	<8,309,785>
Expenditure										
5011 Salaries Professional	9,564,077	1,053,341	1,069,968	2,123,309	440,856	523,104	963,960	1,494,197	1,593,072	3,087,269
5012 Salaries General Service	706,489	245,681	201,569	447,250	205,788	193,876	399,664	451,469	395,445	846,914
5013 Consultants	2,953,087	443,772	223,387	667,159	48,264	285,057	333,321	492,036	508,444	1,000,480
5014 Contracts	384,943	<9,490>	0	<9,490>		80,006	80,006	<9,490>	80,006	70,516
5020 Locally Contracted Labour	72,995	95	0	95	1,829	4,011	5,840	1,924	4,011	5,935
5021 Travel	1,620,823	28,411	<2,994>	25,417	4,140	4,228	8,368	32,551	1,234	33,785
5023 Training	181,198	0	2,246	2,246		0	0	0	2,246	2,246
5024 Expendable Procurement	99,458	4,751	2,676	7,427	721	10,353	11,074	5,472	13,029	18,501
5025 Non Expendable Procurement	32,177	4,636	3,675	8,311	3,858	2,456	6,314	8,494	6,131	14,625
5026 Hospitality	20,770	0	50	50		0	0	0	50	50
5028 General Operating Expenses	1,162,731	11,066	7,858	18,924	9,149	761	9,910	20,215	8,619	28,834
5029 Support Costs	1,176,552	107,599	93,092	200,691	0	0	0	107,599	93,092	200,691
5040 General Operating Expenses - external common services	86,457	3,437	<15>	3,421	2,465	5,091	7,556	5,902	5,076	10,977
5050 General Operating Expenses - internal common services	2,724,541	7,616	43,116	50,733	44,453	96,394	140,847	52,069	139,510	191,580
Total Expenditure	20,786,297	1,900,914	1,644,628	3,545,542	761,523	1,205,337	1,966,860	2,662,437	2,849,965	5,512,402
Balance	<828,159>	<2,192,413>	<616,310>	<2,808,723>	1	11,339	11,340	<2,192,412>	<784,971>	<2,797,383>

Notes:

Balance carried forward from 2019 includes: USD 52,967 interest income accrued during 2018-19



Food and Agriculture
Organization of the
United Nations



The International Treaty
ON PLANT GENETIC RESOURCES
FOR FOOD AND AGRICULTURE

TF Project Status Report
Core Administrative Budget - Working Capital Reserve

Up to Period 2021-12

OCB Office of Climate Change, Biodiversity and Environment

TFAA970106414 158232 MTF/INT/017/MUL International Treaty on Plant Genetic Resources for Food and Agriculture (IT-PGRFA) - Core Administrative Budget -Working Capital Reserve

	Prior years to: 31/12/2019	Year: 2020 to 2020-12	Cumulative to 2020-12	Current Year: 2021 to 2021-12	Cumulative up to 2021-12
3001 Contributions Received	<400,000>	0	<400,000>	<180,000>	<580,000>
Total Revenue	<400,000>	0	<400,000>	<180,000>	<580,000>
Expenditure	0	0	0	0	0
Total Expenditure	0	0	0	0	0
Balance	<400,000>	0	<400,000>	<180,000>	<580,000>



Food and Agriculture
Organization of the
United Nations



The International Treaty
ON PLANT GENETIC RESOURCES
FOR FOOD AND AGRICULTURE

TF Project Status Report
Core Administrative Budget - Third Party Beneficiary
Operational Reserve

Up to Period 2021-12

OCB Office of Climate Change, Biodiversity and Environment

TFAA970206414 158232 MTF/INT/017/MUL International Treaty on Plant Genetic Resources for Food and Agriculture (IT-PGRFA) - Core Administrative Budget -Third Party Beneficiary OR

	Prior years to: 31/12/2019	Year: 2020 to 2020-12	Cumulative to 2020-12	Current Year: 2021 to 2021-12	Cumulative up to 2021-12
3001 Contributions Received	<283,280>	0	<283,280>	0	<283,280>
Total Revenue	<283,280>	0	<283,280>	0	<283,280>
Expenditure	0	0	0	0	0
Total Expenditure	0	0	0	0	0
Balance	<283,280>	0	<283,280>	0	<283,280>



Food and Agriculture
Organization of the
United Nations



The International Treaty
ON PLANT GENETIC RESOURCES
FOR FOOD AND AGRICULTURE

TF Project Status Report
Special Funds for agreed purposes

Period from 2020-01 to 2021-12

OCB Office of Climate Change, Biodiversity and Environment

TFAA970006412 158216 MTF/INT/019/MUL International Treaty on Plant Genetic Resources for Food and Agriculture (IT-PGRFA) - Special Fund

	Prior years to: 31/12/2019	Year: 2020 to 2020-12	Cumulative to 2020-12	Current Year: 2021 to 2021-12	Cumulative up to 2021-12
Funds Received					
Voluntary Contributions Received	<15,899,613>	<351,689>	<16,251,302>	<714,617>	<16,965,919>
Interest accrued on voluntary contributions	<57,077>	<5,288>	<62,366>	<52>	<62,417>
Refund to Donors and transfer of project funds	2,080,020	0	2,080,020	0	2,080,020
Total Revenue	<13,876,670>	<356,977>	<14,233,648>	<714,669>	<14,948,317>
Expenditure					
5011 Salaries Professional	2,708,770	183,880	2,892,650	197,038	3,089,688
5012 Salaries General Service	710,828	89,897	800,725	100,323	901,048
5013 Consultants	3,394,115	75,583	3,469,698	164,941	3,634,639
5014 Contracts	1,410,190	30,739	1,440,929	6,833	1,447,762
5020 Locally Contracted Labour	18,177	754	18,931	1,326	20,257
5021 Travel	2,752,465	<797>	2,751,668	<58>	2,751,610
5023 Training	166,045	0	166,045	<6,168>	159,877
5024 Expendable Procurement	56,699	0	56,699	0	56,699
5025 Non Expendable Procurement	0	0	0	0	0
5026 Hospitality	15,736	0	15,736	0	15,736
5027 Technical Support Services (Parent)	0	0	0	0	0
5028 General Operating Expenses	260,466	22,846	283,312	14	283,327
5029 Support Costs	735,217	27,783	763,000	33,461	796,461
5040 General Operating Expenses - external common services	18,085	0	18,085	45	18,130
5050 General Operating Expenses - internal common services	736,701	60,144	796,845	93,392	890,237
Total Expenditure	12,983,495	490,828	13,474,323	591,147	14,065,470
Balance	<893,176>	133,851	<759,325>	<123,522>	<882,847>



**Food and Agriculture
Organization of the
United Nations**



The International Treaty
ON PLANT GENETIC RESOURCES
FOR FOOD AND AGRICULTURE

TF Project Status Report
Special Funds to support the participation of developing country Contracting Parties

Period from 2020-01 to 2021-12

OCB Office of Climate Change, Biodiversity and Environment

TFAA970006413 158224 MTF/INT/018/MUL International Treaty on Plant Genetic Resources for Food and Agriculture (IT-PGRFA) - Developing Countries Participation

	Prior years to: 31/12/2019	Year: 2020 to 2020-12	Cumulative to 2020-12	Current Year: 2021 to 2021-12	Cumulative up to 2021-12
Funds Received					
Voluntary Contributions Received	<2,726,148>	<34,670>	<2,760,818>	0	<2,760,818>
Interest accrued on voluntary contributions	<41,529>	<438>	<41,967>	<8>	<41,975>
Total Revenue	<2,767,677>	<35,108>	<2,802,785>	<8>	<2,802,793>
Expenditure					
5011 Salaries Professional	0	0	0	0	0
5012 Salaries General Service	0	0	0	0	0
5013 Consultants	0	0	0	0	0
5014 Contracts	0	0	0	0	0
5020 Locally Contracted Labour	0	0	0	0	0
5021 Travel	2,723,615	<5,633>	2,717,982	<3>	2,717,979
5023 Training	0	0	0	0	0
5024 Expendable Procurement	0	0	0	0	0
5025 Non Expendable Procurement	0	0	0	0	0
5026 Hospitality	0	0	0	0	0
5028 General Operating Expenses	172	0	172	0	172
5029 Support Costs	0	0	0	0	0
5040 General Operating Expenses - external common services	15	0	15	0	15
5050 General Operating Expenses - internal common services	0	0	0	0	0
Total Expenditure	2,723,802	<5,633>	2,718,169	<3>	2,718,166
Balance	<43,875>	<40,741>	<84,617>	<11>	<84,627>



Food and Agriculture
Organization of the
United Nations



The International Treaty
ON PLANT GENETIC RESOURCES
FOR FOOD AND AGRICULTURE

TF Project Status Report

Benefit-sharing Fund - Consolidated Statement

Period from 2020-01 to 2021-12

OCB Office of Climate Change, Biodiversity and Environment

TFAA990008594 601923 GINC/INT/031/MUL International Treaty on Plant Genetic Resources for Food and Agriculture (IT-PGRFA) - Benefit Sharing Fund

	Prior years to: 31/12/2019	Year: 2020 to 2020-12	Cumulative to 2020-12	Current Year: 2021 to 2021-12	Cumulative up to 2021-12
Funds Received					
Voluntary Contributions Received	<21,424,030>	<2,050,712>	<23,474,742>	<1,113,227>	<24,587,969>
Interest accrued on voluntary contributions	<145,386>	<15,137>	<160,523>	<327>	<160,850>
Refund to Donors and transfer of project funds	20,588,536	<88,896>	20,499,640	0	20,499,640
Total Revenue	<980,880>	<2,154,746>	<3,135,626>	<1,113,554>	<4,249,180>

TFAA110009650 609036 GCP/GLO/281/MUL IT-PGRFA Trust Fund account for the disbursement of funds for approved projects under the Benefit Sharing Fund

	Prior years to: 31/12/2019	Year: 2020 to 2020-12	Cumulative to 2020-12	Current Year: 2021 to 2021-12	Cumulative up to 2021-12
Funds Received					
Voluntary Contributions Received	<22,871,230>	0	<22,871,230>	<86,486>	<22,957,716>
Interest accrued on voluntary contributions	<318,464>	<42,266>	<360,730>	<429>	<361,159>
Refund to Donors and transfer of project funds	320,749	1,328,097	1,648,846	0	1,648,846
Total Revenue	<22,868,945>	1,285,831	<21,583,114>	<86,915>	<21,670,029>
Expenditure					
5013 Consultants	249,298	28,055	277,353	116,828	394,181
5014 Contracts	16,342,335	1,832,575	18,174,910	<170,515>	18,004,395
5020 Locally Contracted Labour	618	0	618	0	618
5021 Travel	161,522	<255>	161,267	3,488	164,755
5023 Training	16,824	4,445	21,269	72	21,341
5024 Expendable Procurement	18,073	9,181	27,255	1,188	28,442
5025 Non Expendable Procurement	26,839	18,740	45,579	34,810	80,389
5027 Technical Support Services	130,000	0	130,000	2,682	132,682
5028 General Operating Expenses	4,964	<814>	4,150	902	5,052
5029 Support Costs	1,188,614	132,655	1,321,269	<131>	1,321,138
5050 General Operating Expenses - internal common services	29,723	3,142	32,864	8,670	41,534
Total Expenditure	18,168,811	2,027,725	20,196,535	<2,007>	20,194,528
Balance	<4,700,134>	3,313,556	<1,386,578>	<88,923>	<1,475,501>