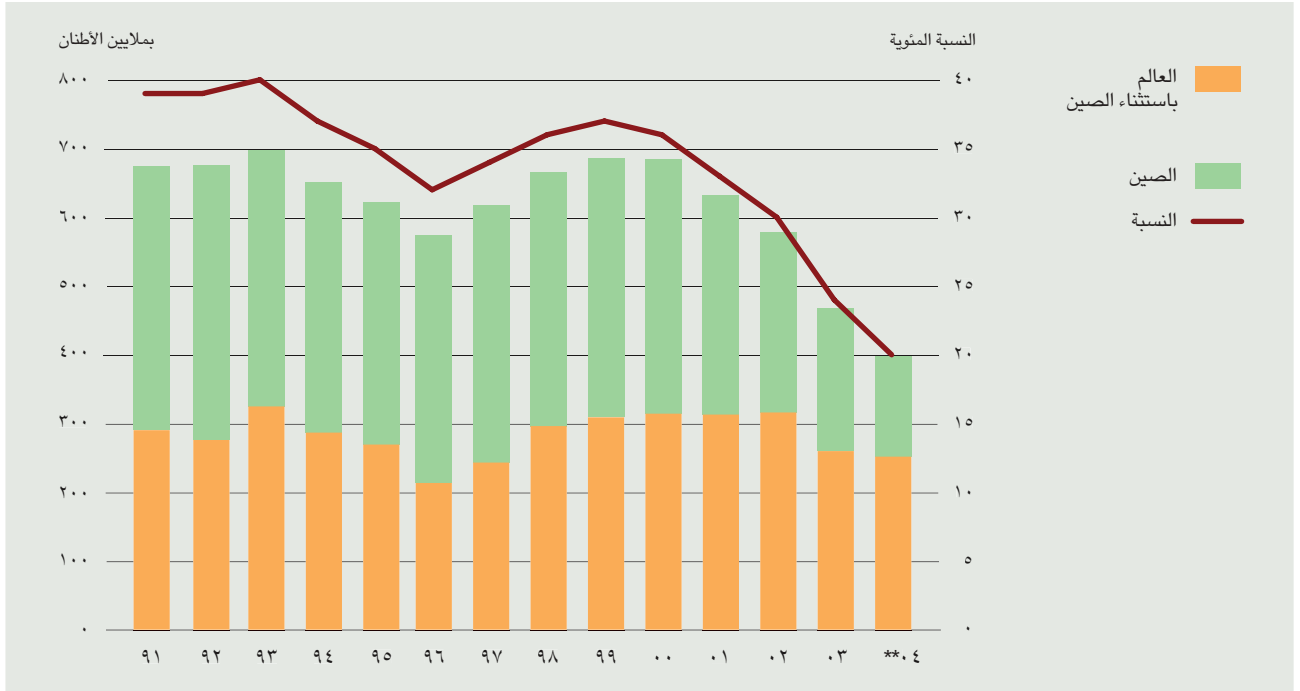


الشكل ٢٤

مخزونات العالم من الحبوب ونسبة الاستخدام إلى المخزونات *



المصدر: منظمة الأغذية والزراعة

* بيانات المخزونات حسبت على أساس مجموع المخزونات المرحلة في نهاية السنوات المحصولية القطرية، ولا تمثل مستوى المخزونات العالمية في أي نقطة زمنية
** توقعات

٥- اتجاهات الأسعار الدولية للسلع

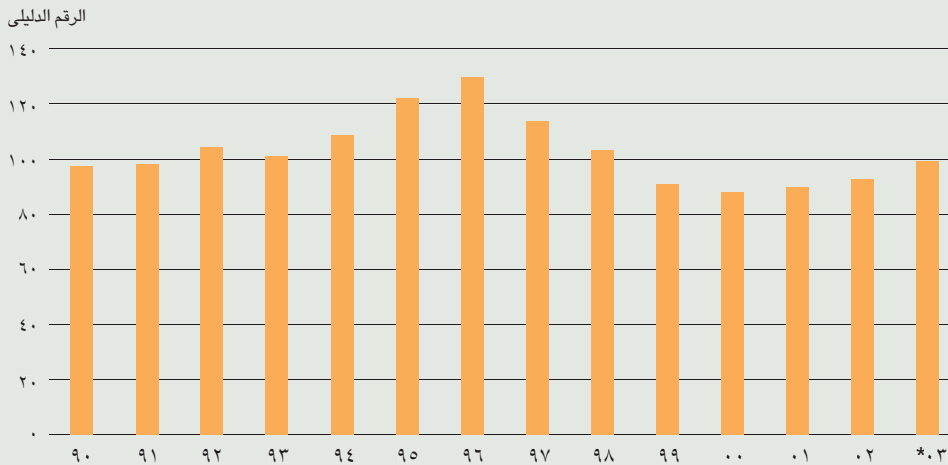
- وصلت أسعار السلع الزراعية بشكل عام إلى ذروتها في منتصف التسعينات، ثم اتجهت إلى الانخفاض في النصف الثاني من ذلك العقد، وإن كانت أسعار بعض السلع قد بدأت في الانتعاش في عامي ٢٠٠١ و ٢٠٠٢ (الشكل ٢٥).
- من العوامل التي أثرت على أسعار السلع الزراعية بشكل عام، خلال النصف الثاني من التسعينات، استجابة الإمدادات للارتفاع السابق في الأسعار عامة وفي أسعار البدائل الشبيهة، والأزمة المالية في آسيا (التي قوّضت فرص النمو الاقتصادي وخفضت الطلب في بلدان كثيرة) والدعم المستمر للإنتاج وللصادرات في عدد من البلدان.
- شهدت أسعار البن أكبر انخفاض لها. وأدت الإمدادات المفرطة في الأسواق العالمية، لاسيما بسبب زيادة المساحة المزروعة في فيتنام وتخفيض قيمة الريال في البرازيل، إلى انخفاض حاد إضافي في الأسعار في عام ٢٠٠١ بحيث بلغت الأسعار المتوسطة في ذلك العام نحو ثلث الأسعار القياسية لعام ١٩٩٧. كما أدى استمرار انخفاض الأسعار لمدة طويلة إلى خفض الإمدادات مما ساهم في ارتفاع الأسعار على نحو ما، ومع ذلك ظلت متدنية.

- أدى انخفاض الأسعار العالمية إلى خفض فاتورة استيراد الأغذية في البلدان النامية التي تشكل معاً مستورداً صافياً للأغذية. ومع أن انخفاض أسعار الأغذية الأساسية في الأسواق العالمية مكن البلدان النامية المستوردة الصافية للأغذية من تحقيق مكاسب على المدى المنظور، إلا أن ذلك قد ينعكس سلباً على الإنتاج المحلي في البلدان النامية، مما قد يكون له تأثيره البطيء على الأمن الغذائي لتلك البلدان.
- في حين استفاد عدد كبير من البلدان من انخفاض الأسعار، تأثرت سلباً بلدان أخرى في قدرتها على تحقيق مكاسب من الصادرات، لا سيما البلدان النامية المصدرة للمواد الزراعية الخام والمشروبات وغيرها من المنتجات الاستوائية، فالكثير من هذه البلدان يعتمد في جزء كبير من عائدات صادراته على محصول واحد أو محاصيل زراعية معدودة.

الشكل ٢٥ اتجاهات أسعار السلع

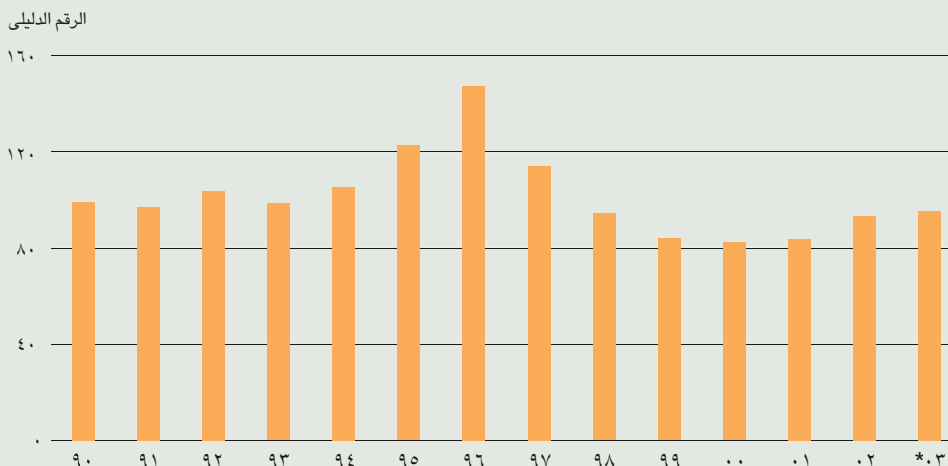
المواد الغذائية

(الرقم الدليلي ١٩٩٠-١٩٩٢ = ١٠٠)

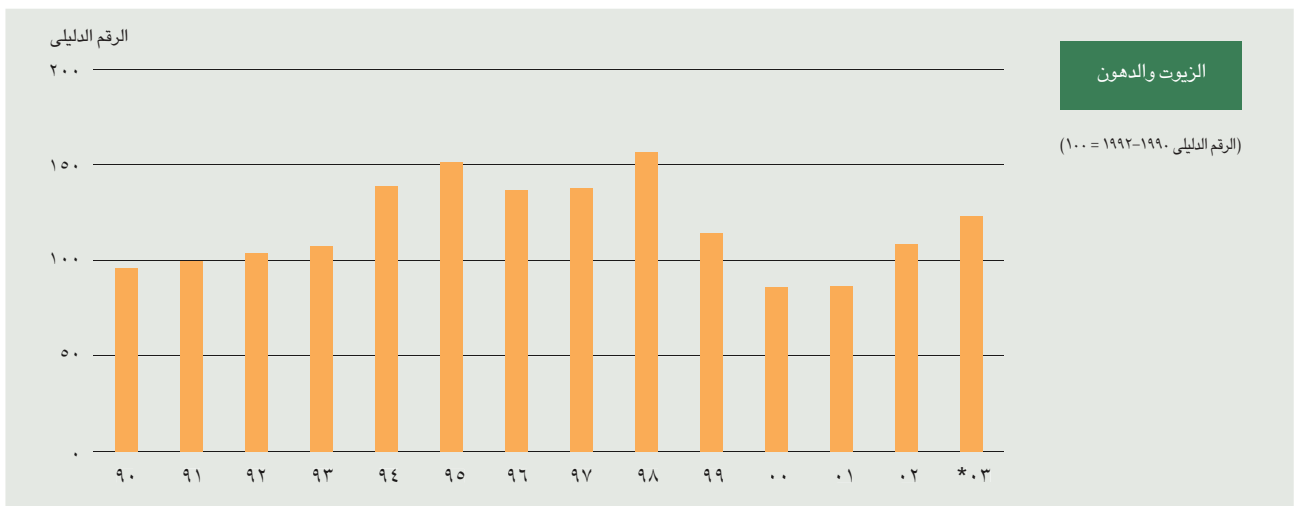
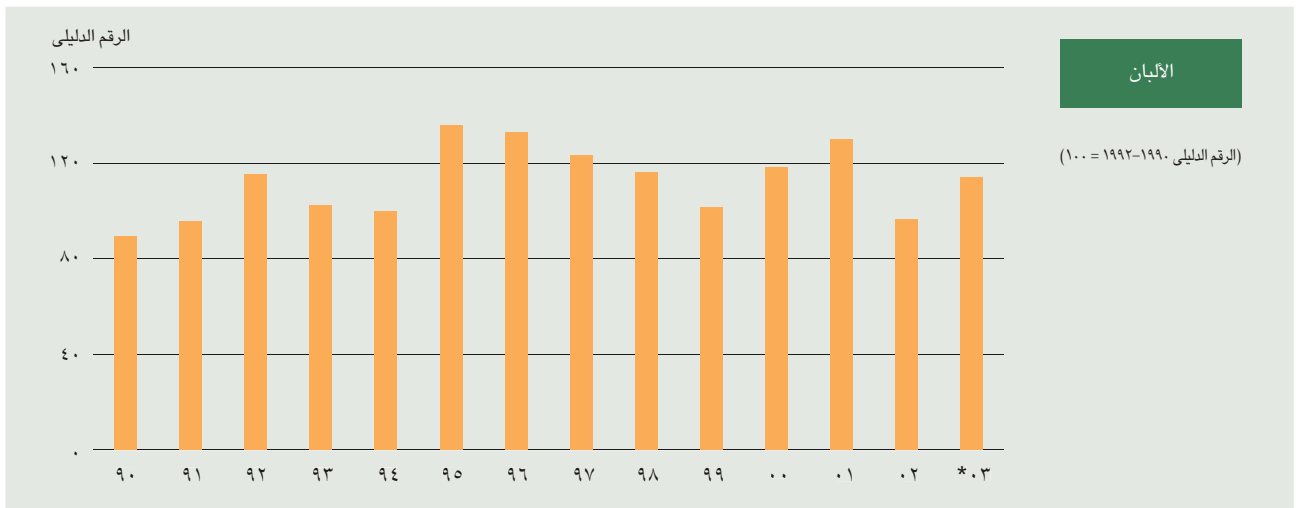
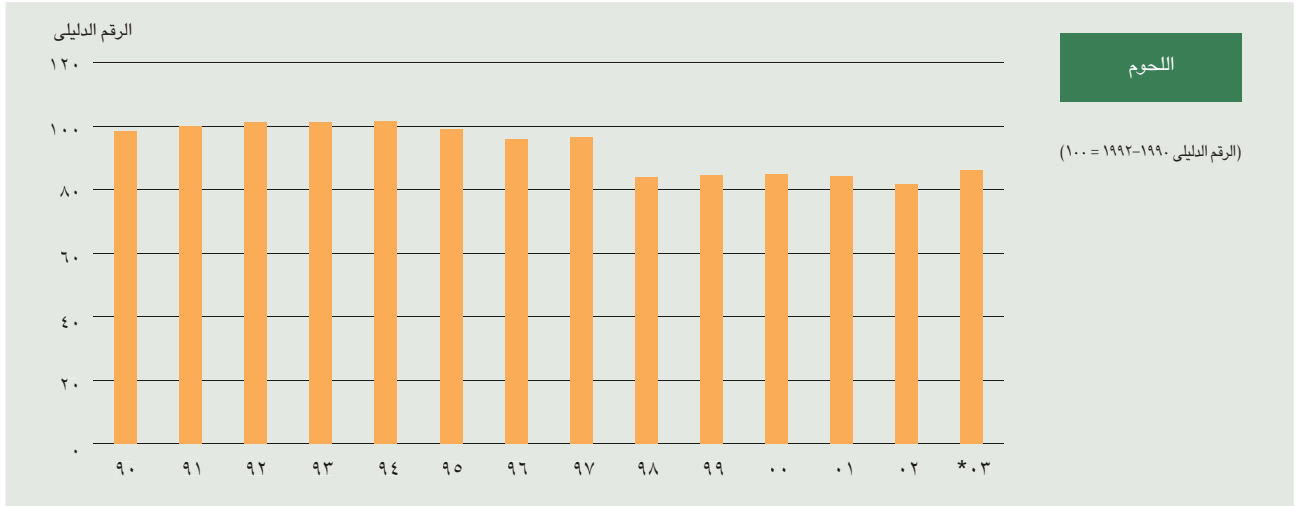


الحبوب

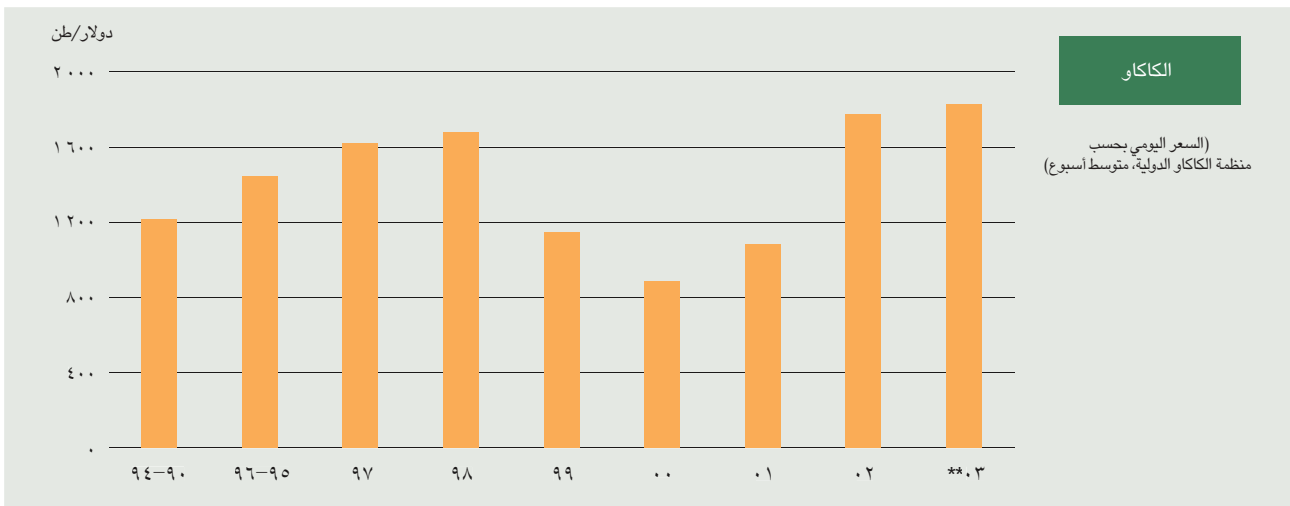
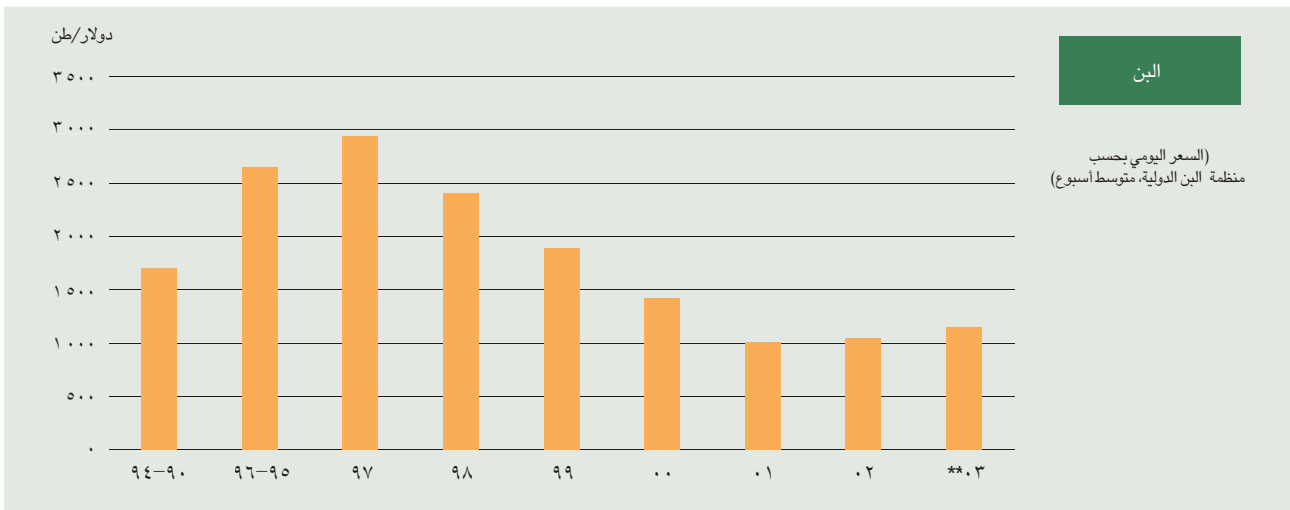
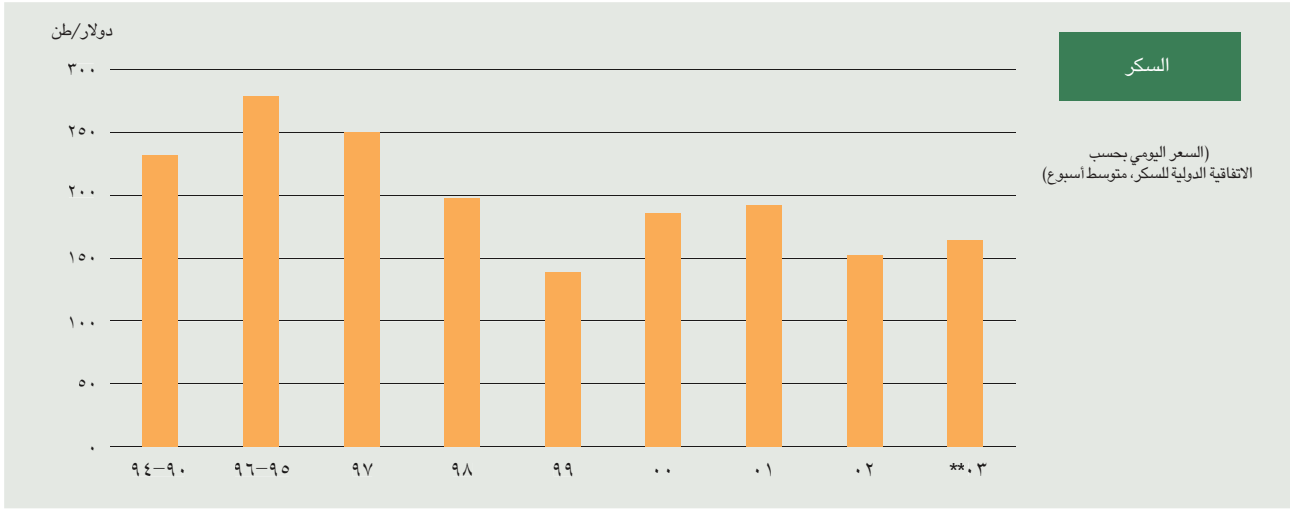
(الرقم الدليلي ١٩٩٠-١٩٩٢ = ١٠٠)



* متوسط ثمانية أشهر من يناير/كانون الثاني إلى أغسطس/آب.

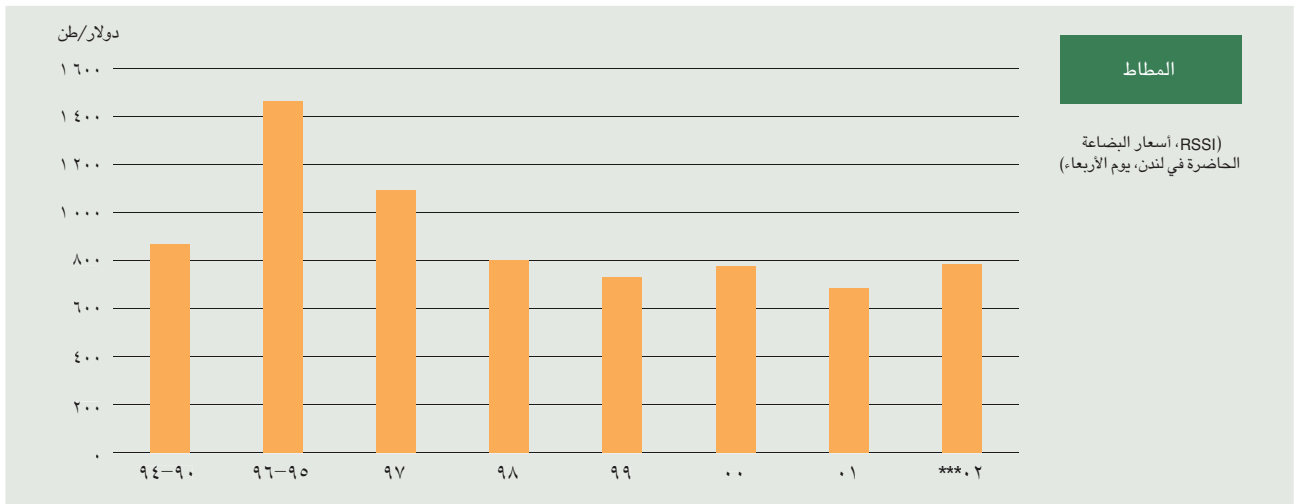
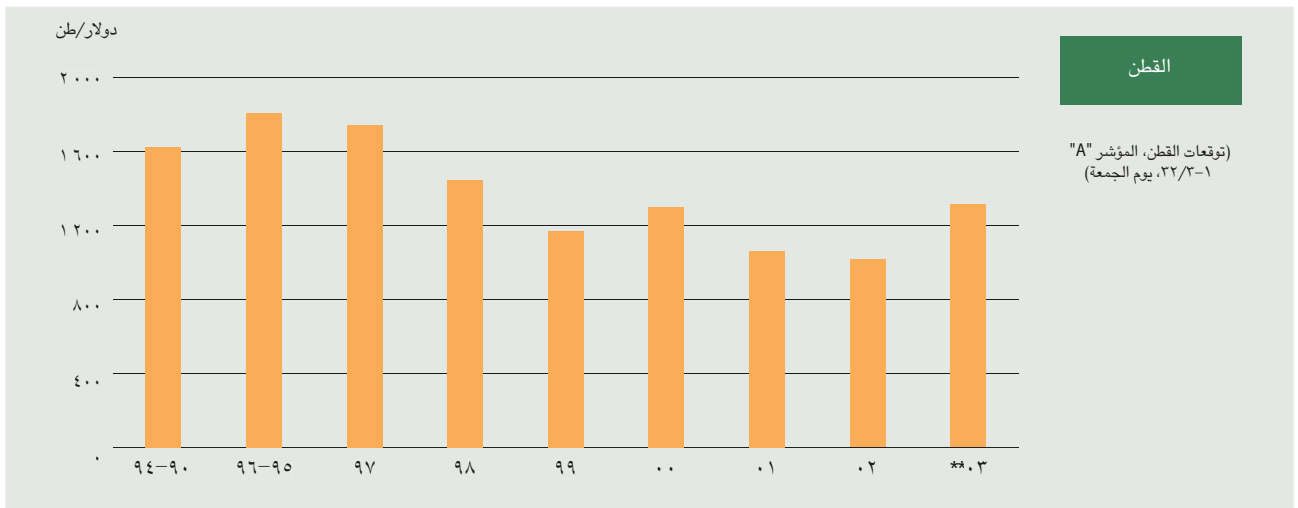
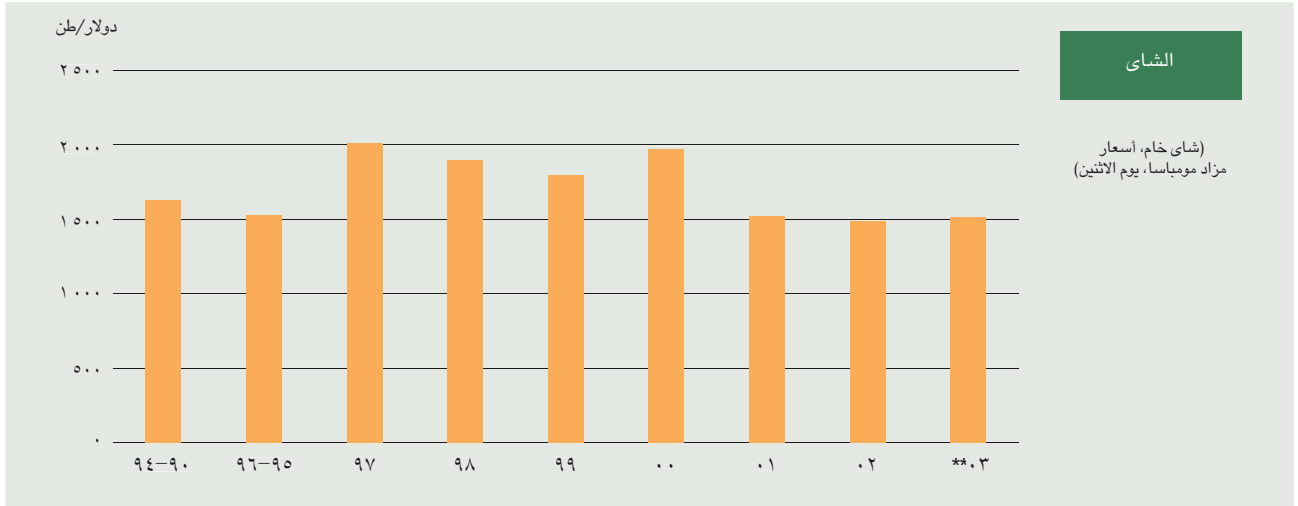
الشكل ٢٥ (تابع)
اتجاهات أسعار السلع

* متوسط ثمانية أشهر من يناير/كانون الثاني إلى أغسطس/آب.

الشكل ٢٥ (تابع)
اتجاهات أسعار السلع

** متوسط تسعة أشهر من يناير/كانون الثاني إلى سبتمبر/أيلول.

الشكل ٢٥ (تتمة) اتجاهات أسعار السلع



المصدر: منظمة الأغذية والزراعة

** متوسط تسعة أشهر من يناير/كانون الثاني إلى سبتمبر/أيلول.
*** متوسط ستة أشهر من يناير/كانون الثاني إلى يونيو/حزيران.