



焦点

2006			
		2006	9%
2007	9	172	37%
/			



2-6



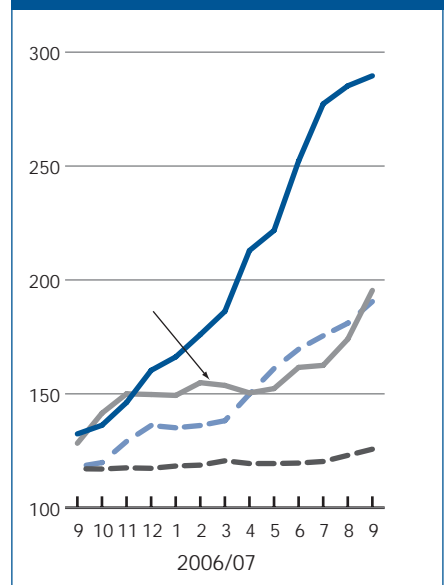
- 7
- 7
- 11
- 14
- 18
- 22
- 25
- 27
- 31
- 34
- 35
- 36



2008 37
45



48
78



		2005/06	2006/07	2007/08	2007/08 2006/07
					%
		2 051.4	2 009.4	2 108.9	5.0
		246.6	255.4	251.5	-1.5
		2 037.6	2 062.4	2 105.0	2.1
		982.5	997.5	1 008.7	1.1
		748.7	735.9	739.6	0.5
		306.4	329.0	356.6	8.4
		471.4	428.0	427.0	-0.2
	/	152.2	152.7	152.6	-0.1
	/	156.9	157.2	157.0	-0.1
		22.9	20.3	20.2	
		19.2	15.0	13.5	

		2005/06	2006/07	2007/08	2007/08 2006/07
					%
2007					
2006	1%				
		624.7	595.4	602.1	1.1
		110.3	113.6	107.5	-5.4
	9	619.7	621.0	618.7	-0.4
	10	439.2	444.2	448.4	1.0
		115.5	111.1	107.0	-3.7
		65.0	65.8	63.3	-3.7
		179.9	159.2	142.6	-10.4
/					
	/	68.1	68.0	67.8	-0.3
	/	58.8	58.7	58.5	-0.3
		29.0	25.6	22.5	
		23.8	15.7	10.0	

				2005/06	2006/07	2007/08	2007/08 2006/07
							%
				1002.4	985.2	1 077.5	9.4
				107.1	111.8	113.5	1.6
				999.6	1 015.5	1 057.1	4.1
				175.3	179.4	181.8	1.4
				624.2	616.2	624.5	1.4
				200.1	220.0	250.7	14.0
				186.0	162.1	176.8	9.1
				/	27.2	27.5	0.1
				/	28.3	28.5	0.6
					18.3	15.3	17.0
					18.0	12.8	14.3

				2005/06	2006/07	2007/08	2007/08 2006/07
							%
				424.3	428.7	429.3	0.1
				29.2	29.9	30.5	1.8
				418.3	425.9	429.2	0.8
				368.0	373.9	377.6	1.0
				105.5	106.8	107.6	0.7
				/	57.0	57.2	-0.2
				/	69.7	69.8	-0.1
					24.8	24.9	24.8
					15.8	16.6	16.3
				2005	2006	2007	
(1998-2000=100)				107	117	133	

*2007 1-10

2007/08

2008/09

	2005/06	2006/07	2007/08	2007/08 2006/07
				%
	403.5	416.6	402.8	-3.3
1	148.7	151.2	153.8	1.7
2	167.6	171.9	173.9	1.2
3	146.0	151.7	156.9	3.4
4	72.3	76.1	79.2	4.1
(%)	14	13	11	
5	101.0	106.3	102.0	-4.0
2	113.4	121.4	119.4	-1.6
3	98.3	101.8	107.7	5.8
4	55.3	58.6	62.4	6.5
(%)	15	17	11	

2006

2007/08

2007/08

	2006/07	2007/08	2006/07	2007/08
	164.5	169.1	153.5	157.0
	124.3	128.5	104.5	107.6
	40.3	40.5	48.9	49.5
	64.2	68.5	68.4	70.3
	10.5	10.6	15.2	15.6
	52.6	52.7	27.1	27.9
	7.8	7.9	10.7	10.9
	24.1	23.9	30.6	30.8
	5.4	5.5	1.6	1.6

		2005	2006	2007	2007 2006
2007	1%				%
2007	1.5%	269.3	275.7	278.3	1.0
		64.5	66.2	67.1	1.3
		82.9	83.7	86.2	3.0
		103.7	106.9	105.8	-1.0
		12.9	13.6	13.8	2.1
		20.6	21.1	21.4	1.5
		6.6	6.8	7.0	2.5
		8.2	8.1	8.2	1.3
		4.8	5.0	5.0	0.7
		0.8	0.8	0.8	-0.3
2006	4.2%				
2007 1-8		/	39.5	40.0	0.0
		/	58.6	59.0	0.6
		/	31.0	31.6	-0.1
		(1998-2000=100)	121	115	120 ¹

¹ 2007 1-8

		2005	2006	2007	2007 2006
2006					%
2007 9		646.5	662.7	678.2	2.3
2006 9	120%	22.3	22.3	22.3	-0.3
		22.1	22.2	21.8	-1.6
		55.8	58.4	61.1	4.6
		83.2	84.6	87.1	3.0
		463.0	475.2	485.9	2.3
		46.0	47.3	46.7	-1.4
2007					
2007		/	93.8	95.1	1.2
2.3% 2008		/	173.5	174.3	0.6
		/	61.2	63.0	2.6
		(%)	7.1	7.1	6.9
			145	138	230*

*2007 1-9

2007		2007			
50%		2005	2006	2007	2007 2006
2007					%
		141	141	143	1.4
		93	91	91	0.0
		48	50	52	4.0
	(10)	78	86	93	8.1
	()	57	55	54	-1.6
		108	112	115	2.6
		23	18	17	-5.6
		10	11	11	0.0
	(/)	16.7	17.2	17.4	1.2
	(/)	9.3	9.5	9.5	0.0
	(/)	7.4	7.7	7.9	2.6

2007		7450				21%					
2006	2007	2006	2007	2006	2007	2006	2007	2006	2007	2006	2007
614 887	744 777	429 358	511 963	185 529	232 814	13 362	15 937	86 473	107 236	23 392	28 000
174 399	240 784	104 990	147 181	69 410	93 603	5 683	7 185	29 450	38 258	9 813	14 242
70 956	96 100	35 906	48 864	35 050	47 236	1 945	2 659	22 884	32 107	4 087	5 507
43 666	71 916	30 736	50 638	12 930	21 278	801	1 302	4 924	8 115	1 697	1 390
77 865	82 447	61 059	63 413	16 806	19 034	810	915	6 013	7 317	1 288	1 488
32 975	21 755	19 103	10 492	13 871	11 263	1 753	1 249	7 587	4 525	3 001	1 661

2007

2006

80% 200%

“ ”

2006
2007 9
37%

172

9%

10%

/

10

9
50-80%
2007 2

9

30%

40%

10000

80

2008

2005

19

												%			
												%			
1	2	3	4	5	6	7	8	9	10	11	12				
													2.2	8.2	19.7
													2.6	15.1	8.7
													4.5	8.6	1.8
													17.2	31.0	47.7
													12.6	30.0	7.1
													1.4	0.9	1.0
													2.8	11.7	27.1
													4.6	19.3	9.5
													2.7	2.2	1.5
													1.6	6.0	0.5
													3.6	4.0	2.4
													0.6	0.2	4.4
													5.9	5.6	20.8
													1.9	0.8	6.1
													4.6	2.0	1.8
													25.2	31.0	35.5
													31.2	39.5	9.5
													4.0	14.8	22.0
													1.3	0.3	2.5
													8.1	11.9	9.0
													18.5	67.0	11.5
													1.4	1.0	2.5
													16.9	1.5	15.6
													19.8	4.9	17.8
													2.6	0.0	0.6
													4.2	0.4	0.4
													2.7	0.0	0.2
													29.5	4.6	19.8
													27.6	4.0	3.7
													28.2	1.0	5.1
													8.2	1.0	6.7
													6.1	1.0	0.7
													2.7	0.2	0.2
													6.8	0.5	1.0

22

“

”

2006
30

2007 10 11
27 22

68

“

27

22 ”
50

2

2006 9

50

5
60

2007 4
50

99

“

”

“

”

“

”

“

”

2007

30
2007

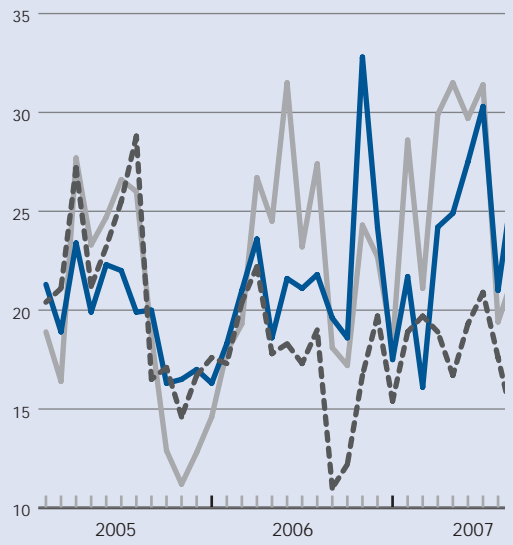
1982

2005

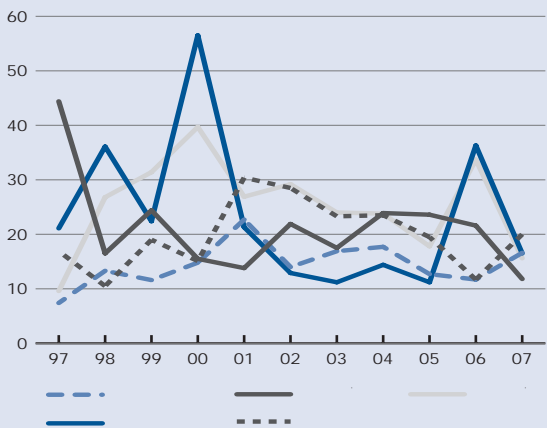
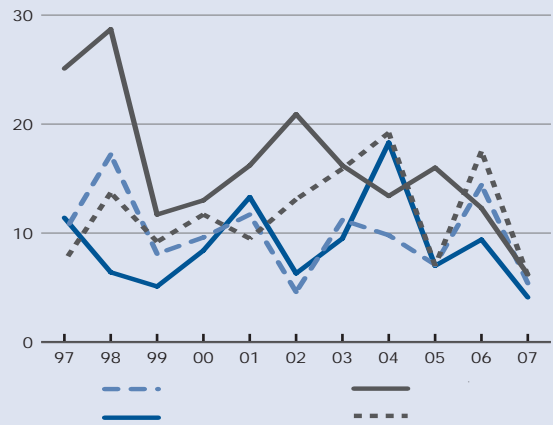
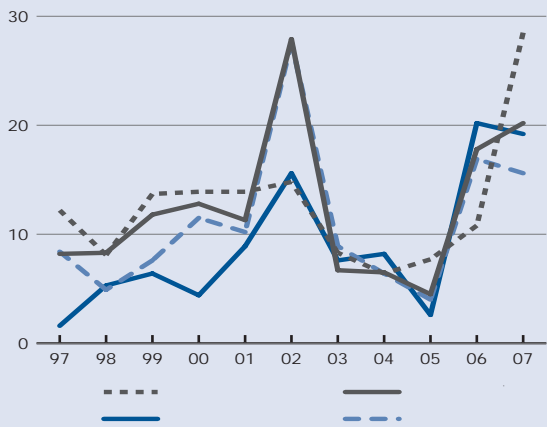
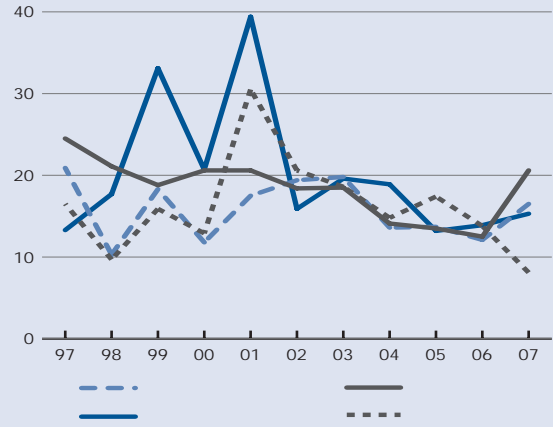
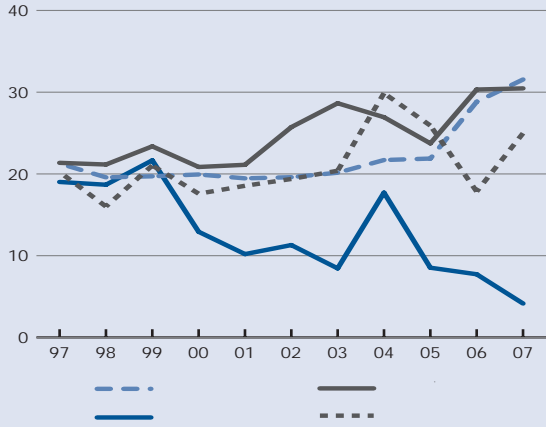


Black-Scholes

iii i 6 iv



ii v 6



C

COTLOOK	ICCO "A"	ICO 1-3/32"	ICO 100%B2	2
ISA	1			2

2008

60

2008

www.pot.at.o2008.org

20
95

1

85

50

16

75 000

2006

3.15

8000

195 000

20

5

2005

47

1

20
20

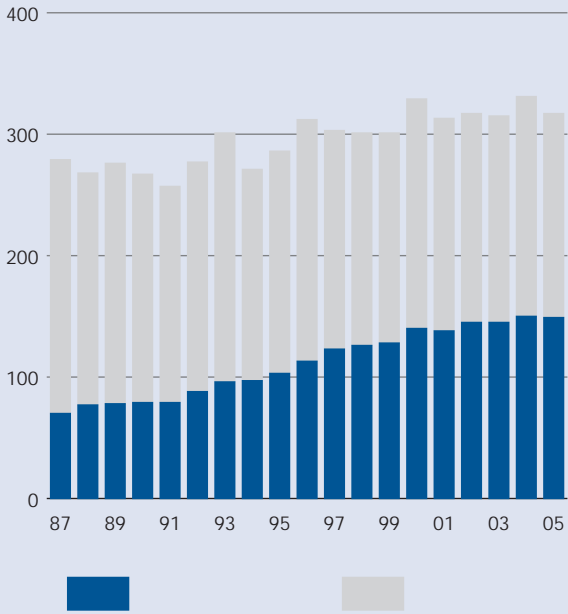
20 80
4

6

2005

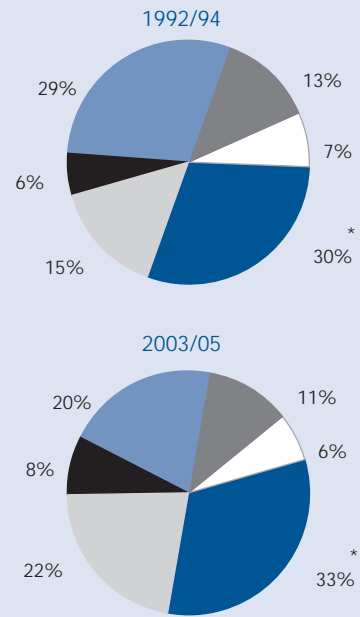
60

1.



2

30%



“ ”

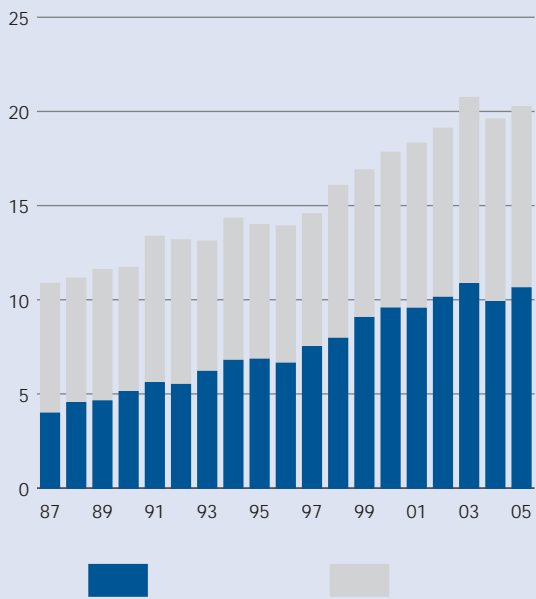
“ ”

%

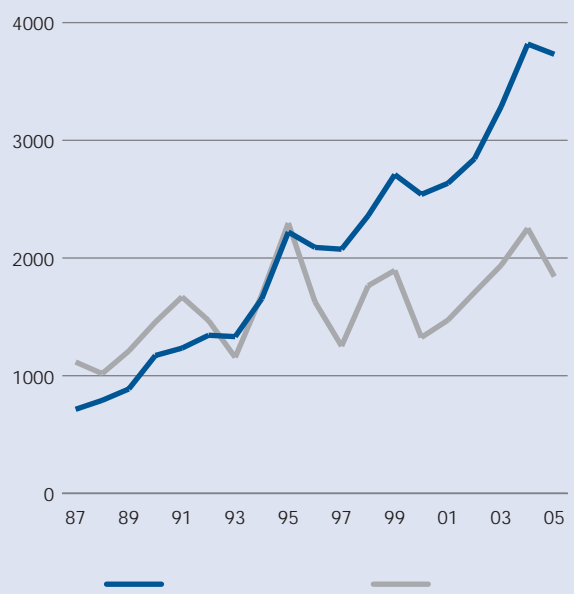
%

29	378
16	414
38	446
109	550

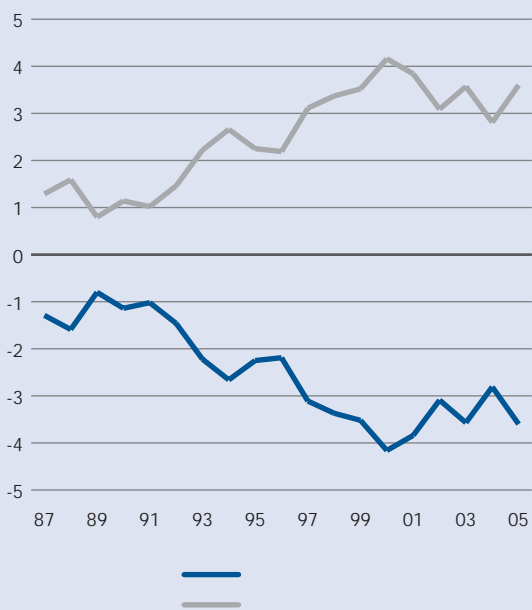
3.



4.
60



5.



A1	50
A2	51
A3	52
A4	53
A5	54
A6	55
A7	55
A8	56
A9	57
A10	58
A11	59
A12	60
A13	61
A14	62
A15	63
A16	64
A17	65
A18	66
A19	67
A20	68
A21	69
A22	69
A23	70
A24	71
A25	72
A26	73
A27	74
A28	75
A29	76
A30	77

	产 量		进口量		出口量		利用总量		年度结束时库存量	
	2006	2007	2006/07	2007/08	2006/07	2006	2007	2006/07	2007/08	2006/07
亚 洲	911.1	925.5	124.2	117.1	46.5	44.4	982.5	992.5	253.7	259.7
	28.2	28.2	3.2	3.8	-	-	31.8	32.3	3.6	3.2
	387.4	394.4	9.3	10.1	7.7	6.2	382.2	389.1	156.0	165.1
	194.2	202.7	6.8	2.1	4.9	4.7	193.1	197.3	28.7	31.5
	45.9	47.2	9.0	6.6	0.1	0.1	53.5	54.0	5.6	5.7
	21.7	22.3	4.6	4.0	-	0.4	26.2	26.8	3.2	2.3
	2.7	2.6	4.2	4.4	0.2	0.2	7.5	7.9	2.3	1.3
	8.8	8.3	26.2	26.1	0.6	0.6	34.6	34.2	4.4	4.1
	16.4	16.0	0.1	0.1	8.8	9.0	9.2	8.1	3.0	2.0
	5.1	4.9	12.9	12.7	0.2	0.2	17.8	17.8	3.1	2.5
	20.6	21.0	-	-	0.6	0.7	19.3	19.6	4.9	5.6
	31.0	31.0	0.4	0.9	3.5	4.1	27.8	27.6	3.2	3.5
	16.4	16.0	5.4	5.0	-	-	21.8	21.2	2.7	2.5
	2.8	3.1	8.3	8.4	-	-	11.9	12.1	3.1	2.5
	24.1	24.1	1.5	1.6	8.9	9.3	16.4	16.5	5.7	5.6
	34.7	31.5	3.0	2.5	2.2	1.1	34.8	33.6	5.3	4.6
	27.7	27.2	1.3	1.4	4.5	4.8	24.4	24.4	5.8	5.2
非 洲	144.7	136.5	53.8	55.3	5.7	6.5	187.4	191.0	36.5	31.3
	4.1	4.6	7.3	6.9	-	-	11.3	11.6	4.7	4.9
	20.9	20.0	12.1	12.5	1.1	0.8	31.9	32.4	4.1	3.5
	15.5	15.0	0.4	0.2	0.4	0.5	13.6	14.2	2.9	3.3
	9.0	2.2	3.9	6.0	0.3	0.1	11.4	10.7	4.0	1.5
	27.4	27.4	5.2	5.1	0.7	0.7	31.1	32.0	2.3	2.2
	9.4	9.2	2.7	3.1	0.7	1.2	12.6	13.0	2.9	1.4
	6.6	6.8	1.7	1.3	0.3	0.3	7.0	7.3	2.9	3.4
中美洲	37.1	39.4	26.3	26.6	0.8	0.7	62.0	65.1	4.4	4.9
	31.7	33.9	15.7	16.5	0.5	0.5	46.7	49.5	2.6	3.2
南美洲	110.5	129.2	23.8	21.3	34.7	35.5	108.3	112.6	10.4	12.1
	33.7	42.3	-	-	26.1	24.6	14.6	15.0	2.7	3.4
	55.3	65.4	9.6	7.7	6.1	8.3	60.9	64.1	2.7	4.4
	3.5	3.6	2.6	2.0	0.1	0.1	5.6	5.8	0.4	0.4
	3.4	3.4	5.3	4.9	0.2	0.2	8.0	8.3	1.2	1.0
	3.3	3.3	2.8	3.2	-	-	6.5	6.6	0.9	0.8
	3.5	3.5	2.1	1.9	0.1	0.1	5.4	5.5	0.6	0.4
北美洲	384.5	468.8	8.5	7.1	111.2	116.9	309.8	343.3	60.4	72.3
	48.6	48.7	2.5	2.2	23.0	19.3	32.2	32.9	10.5	9.0
	336.0	420.0	6.0	4.9	88.2	97.6	277.6	310.4	49.8	63.3
欧 洲	402.9	388.4	20.1	22.9	42.4	35.4	395.8	385.4	54.8	43.6
	5.3	-	0.1	-	1.4	-	4.3	-	0.8	-
	247.1	261.0	14.1	16.9	16.9	17.3	255.4	268.9	34.2	28.0
	15.3	-	0.5	-	1.3	-	16.4	-	3.0	-
	76.5	76.6	1.6	1.8	12.3	12.9	66.5	65.5	8.5	8.5
	8.8	8.4	0.1	0.2	0.4	0.3	8.9	8.7	1.0	0.5
	34.1	27.6	0.3	0.4	9.6	4.5	25.4	24.0	4.4	3.9
大洋洲	18.5	21.1	1.1	1.2	14.1	12.1	16.7	15.2	8.0	3.1
	17.6	20.2	0.1	0.2	14.1	12.1	14.7	13.2	7.6	2.8
世 界	2 009.4	2 108.9	257.9	251.5	255.4	251.5	2 062.4	2 105.0	428.0	427.0
	1 155.7	1 183.3	192.8	185.8	77.1	75.9	1 264.1	1 287.2	291.3	297.3
	853.7	925.6	65.0	65.8	178.3	175.6	798.4	817.8	136.7	129.7
	886.0	895.8	86.7	83.3	24.4	22.4	934.4	949.8	240.3	247.6
	126.8	129.2	20.0	20.0	4.1	5.2	139.0	142.9	25.6	26.6
	78.8	71.0	36.2	38.1	5.2	5.2	107.9	107.9	17.5	13.6

	产 量		进口量		出口量		利用总量		年度结束时库存量	
	2006	2007	2006/07	2007/08	2006/07	2006	2007	2006/07	2007/08	2006/07
亚 洲	270.0	278.3	51.0	45.7	16.6	16.4	303.1	304.7	88.4	91.2
	0.8	0.7	2.3	2.8	-	-	3.4	3.5	0.2	0.2
	104.5	107.0	1.9	2.2	1.8	2.6	101.2	101.9	51.8	56.6
	-	-	1.1	1.1	-	-	1.1	1.1	0.4	0.4
	69.4	75.0	6.7	2.0	0.3	0.3	73.7	75.2	14.5	16.0
	-	-	5.4	4.8	-	-	5.0	5.1	2.0	1.7
	14.5	15.0	0.9	0.2	-	0.4	15.4	15.5	2.4	1.7
	1.6	1.5	3.0	3.0	0.1	0.1	5.1	5.4	2.0	1.0
	0.8	0.9	5.6	5.6	0.4	0.4	5.9	6.1	0.7	0.8
	13.7	13.1	-	-	8.4	8.6	6.8	5.5	2.5	1.5
	-	-	3.5	3.5	0.1	0.1	3.5	3.5	0.4	0.3
	21.7	22.5	0.4	0.9	0.5	1.2	21.7	22.0	2.3	2.5
	-	-	2.8	2.8	-	-	2.8	2.8	0.3	0.3
	2.4	2.7	0.1	0.1	-	-	2.6	2.7	0.6	0.7
	-	-	1.2	1.2	-	-	1.2	1.1	0.2	0.2
	20.5	18.5	1.9	1.8	2.0	1.0	19.6	19.8	1.7	1.2
非 洲	26.2	20.2	28.4	29.6	1.2	0.9	52.1	52.5	16.3	13.2
	2.7	3.0	4.6	4.3	-	-	7.5	7.7	3.7	3.7
	8.3	7.4	7.0	7.5	-	-	15.3	15.6	3.0	2.3
	3.7	3.5	0.3	0.2	-	-	3.3	3.4	0.8	1.1
	6.3	1.5	1.8	3.5	0.3	0.1	7.0	6.7	2.6	0.9
	0.1	0.1	3.5	3.5	0.4	0.4	3.2	3.2	0.6	0.6
	2.1	1.7	0.8	1.3	0.2	0.2	2.9	3.0	0.7	0.5
	1.3	1.5	1.5	1.0	0.1	0.1	2.6	2.6	1.1	0.9
中美洲	3.3	3.4	7.4	7.2	0.7	0.6	9.8	10.0	1.1	1.1
	-	-	0.7	0.8	-	-	0.8	0.8	-	-
	3.2	3.4	3.6	3.5	0.5	0.5	6.3	6.4	0.7	0.7
南美洲	20.1	22.1	13.7	12.8	11.8	9.5	24.9	25.2	3.0	2.6
	14.6	15.0	-	-	11.3	9.0	5.5	5.4	1.4	1.0
	2.5	4.0	7.5	6.5	-	-	10.3	10.6	0.4	0.6
	1.4	1.3	0.9	0.8	-	-	2.3	2.3	0.1	0.1
	-	-	1.3	1.3	-	0.1	1.3	1.3	0.1	0.1
	0.2	0.2	1.3	1.7	-	-	1.8	1.9	0.1	0.1
	-	-	1.9	1.6	-	-	1.8	1.7	0.3	0.2
北美洲	74.6	76.9	3.0	1.9	43.9	46.0	39.5	39.5	19.2	13.1
	25.3	20.6	0.1	-	19.3	14.5	8.6	8.6	6.8	4.7
	49.3	56.2	2.9	1.9	24.7	31.5	30.8	30.9	12.4	8.4
欧 洲	191.3	188.7	10.0	9.7	28.1	24.1	183.5	179.1	24.9	19.7
	3.2	-	-	-	1.0	-	2.4	-	0.3	-
	117.7	123.3	6.7	6.5	12.3	11.3	119.6	122.8	13.0	10.0
	5.3	-	0.3	-	0.6	-	6.2	-	1.5	-
	44.9	46.3	0.8	0.8	10.7	11.2	35.6	35.9	6.5	6.5
	13.9	13.8	0.1	0.2	3.3	1.5	11.5	12.4	1.8	1.9
大洋洲	10.1	12.4	0.6	0.6	11.4	9.9	8.1	7.6	6.2	1.8
	9.8	12.1	-	-	11.4	9.9	7.1	6.7	5.9	1.5
世 界	595.4	602.1	114.1	107.5	113.6	107.5	621.0	618.7	159.2	142.6
	292.3	297.1	89.8	84.9	20.7	17.8	359.2	363.5	102.2	102.5
	303.1	305.0	24.3	22.6	92.9	89.7	261.8	255.1	57.0	40.1
	239.2	243.2	51.0	48.2	5.5	5.5	280.7	283.2	89.2	91.8
	10.4	10.8	11.2	11.6	0.1	0.1	21.5	22.1	4.1	4.3
	38.1	33.4	19.0	20.9	1.0	1.4	55.3	55.7	11.0	8.3

	产 量		进口量		出口量		利用总量		年度结束时库存量	
	2006	2007	2006/07	2007/08	2006/07	2006	2007	2006/07	2007/08	2006/07
亚 洲	252.9	257.3	59.3	56.9	6.2	3.7	304.2	309.6	65.4	66.3
	156.7	160.3	6.3	6.7	4.5	2.0	156.7	162.6	45.6	47.9
	0.1	0.1	4.7	4.7	-	-	4.8	4.7	0.6	0.5
	32.1	34.4	0.1	-	0.2	0.4	32.4	33.7	1.2	1.5
	11.6	12.4	2.1	0.7	0.1	0.1	13.0	13.1	1.6	1.6
	5.2	5.0	2.7	2.9	-	-	7.9	8.1	0.4	0.2
	0.2	0.2	19.9	19.8	-	-	20.4	20.1	2.2	2.0
	2.2	2.1	0.1	0.1	-	-	2.3	2.3	0.2	0.2
	0.4	0.4	9.1	8.9	-	-	9.5	9.6	1.7	1.3
	0.1	0.1	2.6	2.7	-	-	2.6	2.8	0.3	0.3
	3.8	3.1	-	-	-	-	3.8	3.2	0.7	0.7
	6.3	6.3	0.7	0.3	-	-	6.5	6.8	0.9	0.8
	0.4	0.4	7.2	7.3	-	-	8.2	8.3	2.4	1.8
	4.0	3.9	0.1	0.2	0.2	0.1	3.9	4.0	0.1	0.1
	13.8	12.7	0.9	0.4	0.2	0.1	14.6	13.2	3.6	3.4
	3.8	3.6	0.1	0.1	-	-	3.8	3.6	0.8	0.8
非 洲	104.0	101.7	16.0	16.3	3.4	4.8	112.4	115.3	17.7	15.8
	1.4	1.6	2.6	2.5	-	-	3.7	3.8	1.0	1.2
	7.9	8.0	5.0	5.0	-	-	13.1	13.1	0.4	0.3
	11.8	11.5	-	-	0.4	0.5	10.2	10.9	2.1	2.2
	3.5	3.2	0.2	0.3	-	-	3.7	3.7	0.5	0.3
	2.7	0.7	2.1	2.5	-	-	4.3	4.0	1.4	0.6
	24.8	24.7	0.1	0.1	0.3	0.3	23.7	24.5	1.3	1.3
	7.3	7.5	1.1	1.1	0.5	1.0	9.0	9.3	2.2	0.8
	5.9	6.0	0.3	-	0.3	0.3	5.1	5.3	1.8	2.2
	4.3	4.3	-	-	0.4	0.4	4.0	4.0	1.5	1.4
中美洲	32.2	34.4	16.6	17.1	0.1	0.1	48.2	51.1	2.7	3.3
	28.2	30.3	11.5	12.5	-	-	39.6	42.3	1.9	2.5
南美洲	75.5	92.6	8.9	7.4	21.3	24.1	68.4	72.5	5.5	8.5
	18.3	26.5	-	-	14.4	15.1	8.8	9.3	1.3	2.3
	45.0	53.8	1.3	0.6	5.9	8.0	41.8	44.8	1.5	3.6
	2.0	2.2	1.6	1.1	0.1	0.1	3.2	3.3	0.3	0.2
	1.7	1.7	3.7	3.4	0.2	0.2	4.8	5.0	0.9	0.8
	1.5	1.5	1.5	1.5	-	-	2.9	3.0	0.6	0.6
	3.0	2.9	0.1	0.3	-	-	3.1	3.2	0.2	0.2
北美洲	303.7	385.6	4.6	4.3	64.0	67.6	266.3	299.3	39.8	58.3
	23.3	28.1	2.1	1.9	3.8	4.8	23.3	24.0	3.6	4.2
	280.4	357.5	2.5	2.4	60.2	62.8	243.0	275.4	36.2	54.1
欧 洲	209.3	197.3	8.3	11.3	14.2	11.2	208.2	202.3	29.3	23.4
	127.5	135.9	6.3	9.1	4.4	5.9	132.9	143.2	20.7	17.4
	9.9	-	0.1	-	0.7	-	10.1	-	1.4	-
	31.1	29.9	0.5	0.7	1.6	1.7	30.3	28.9	2.0	2.0
	6.9	7.0	-	-	0.3	0.3	6.9	6.8	0.4	0.4
	20.1	13.7	0.1	0.2	6.3	3.0	13.8	11.5	2.6	2.0
大洋洲	7.7	8.5	0.1	0.1	2.6	2.2	7.9	7.0	1.6	1.3
	7.1	8.0	-	-	2.6	2.2	7.2	6.3	1.6	1.2
世 界	985.2	1 077.5	113.8	113.5	111.8	113.5	1 015.5	1 057.1	162.1	176.8
	452.2	473.4	77.7	75.2	30.2	31.3	497.2	512.6	86.0	90.1
	533.0	604.1	36.1	38.3	81.6	82.3	518.3	544.4	76.0	86.7
	324.0	327.9	19.4	18.4	7.9	6.5	327.6	337.8	67.4	69.5
	55.6	56.2	2.5	1.9	2.7	3.7	51.8	53.6	10.1	10.8
	24.7	21.9	14.5	14.5	0.1	0.1	38.2	37.6	4.7	3.4

	产 量		进口量		出口量		利用总量		年度结束时库存量	
	2006	2007	2006/07	2007/08	2006/07	2006	2007	2006/07	2007/08	2006/07
亚 洲	202.0	206.5	44.9	43.1	5.5	3.1	238.5	244.3	54.7	56.8
	145.5	149.0	4.6	4.9	4.5	2.0	143.7	149.2	43.6	46.2
	-	-	4.5	4.5	-	-	4.6	4.5	0.6	0.5
	13.6	15.5	0.1	-	0.2	0.4	13.8	14.9	0.9	1.2
	11.6	12.4	2.0	0.7	0.1	0.1	12.9	13.0	1.6	1.6
	1.7	1.6	2.0	2.5	-	-	3.8	4.1	0.1	0.1
	-	-	16.6	16.6	-	-	17.0	16.6	1.3	1.3
	2.0	2.0	0.1	0.1	-	-	2.1	2.1	0.2	0.2
	0.1	0.1	9.0	8.8	-	-	9.1	9.2	1.6	1.2
	0.1	0.1	2.6	2.7	-	-	2.6	2.8	0.3	0.3
	3.3	2.6	-	-	-	-	3.2	2.7	0.7	0.7
	6.3	6.3	0.7	0.3	-	-	6.5	6.8	0.9	0.8
	3.7	3.6	0.1	0.2	0.2	0.1	3.6	3.7	0.1	0.1
	3.8	3.7	0.8	0.3	-	-	4.4	4.2	0.6	0.4
	3.8	3.6	0.1	0.1	-	-	3.8	3.6	0.8	0.8
非 洲	49.4	49.3	13.6	13.9	2.0	3.6	59.6	61.4	9.0	7.4
	-	-	2.4	2.4	-	-	2.3	2.4	0.3	0.3
	6.9	7.0	5.0	5.0	-	-	12.0	12.1	0.4	0.3
	4.3	4.0	-	-	0.1	0.3	3.6	3.8	0.8	0.8
	3.2	3.0	0.2	0.3	-	-	3.4	3.4	0.4	0.2
	0.1	0.1	1.7	1.5	-	-	1.7	1.7	0.3	0.2
	7.1	7.0	0.1	0.1	0.1	0.1	6.7	7.0	0.5	0.5
	6.9	7.1	1.0	1.0	0.5	1.0	8.4	8.7	2.1	0.7
	3.4	3.4	-	-	0.4	0.4	3.0	3.0	1.1	1.1
中美洲	25.4	27.4	14.0	14.1	0.1	0.1	38.2	41.2	2.5	2.9
	21.8	23.8	8.9	9.5	-	-	30.1	33.0	1.7	2.2
南美洲	66.6	83.1	8.0	6.5	20.1	22.8	59.7	63.3	4.3	7.4
	14.4	21.8	-	-	13.4	14.0	5.7	5.8	0.5	1.5
	42.6	51.7	1.0	0.2	5.9	8.0	39.1	42.2	1.3	3.5
	1.4	1.6	1.4	1.0	0.1	0.1	2.4	2.5	0.2	0.2
	1.6	1.6	3.4	3.1	0.2	0.2	4.3	4.6	0.9	0.8
	1.3	1.3	1.4	1.4	-	-	2.6	2.7	0.6	0.6
	2.4	2.4	0.1	0.3	-	-	2.5	2.6	0.2	0.2
北美洲	276.6	348.9	2.3	2.2	56.3	56.7	242.1	273.5	34.5	52.2
	9.0	10.6	2.0	1.8	0.3	0.2	11.3	12.1	1.3	1.5
	267.6	338.3	0.3	0.4	56.0	56.5	230.7	261.4	33.1	50.7
欧 洲	76.9	65.8	6.0	8.1	2.9	1.7	81.7	77.2	11.8	6.5
	45.2	45.6	5.0	7.0	0.3	0.2	50.4	57.3	7.5	4.0
	8.7	-	-	-	0.6	-	8.8	-	1.3	-
	3.6	3.6	0.2	0.3	0.1	0.1	3.7	3.8	0.8	0.8
	6.4	6.6	-	-	0.3	0.3	6.4	6.4	0.4	0.3
	6.4	5.7	-	-	1.1	0.9	5.5	4.8	0.5	0.5
大洋洲	0.6	0.4	-	-	-	-	0.6	0.5	0.1	0.1
世 界	697.5	781.4	88.7	88.0	87.0	88.0	720.4	761.3	116.8	133.2
	334.7	357.6	61.4	58.7	27.3	28.5	367.5	381.9	66.8	72.2
	362.8	423.8	27.4	29.3	59.7	59.5	352.9	379.4	49.9	61.0
	232.8	238.4	15.5	14.0	6.4	5.1	236.8	244.8	56.1	58.7
	25.1	25.6	1.9	1.7	1.6	2.7	23.7	24.4	5.1	5.2
	18.8	18.1	12.7	12.4	0.1	0.1	30.8	30.7	3.0	2.6

	产 量		进口量		出口量		利用总量		年度结束时库存量	
	2006	2007	2006/07	2007/08	2006/07	2006	2007	2006/07	2007/08	2006/07
亚 洲	23.0	22.6	12.2	11.6	0.6	0.4	35.6	34.9	9.0	7.8
	3.6	3.9	1.6	1.7	-	-	5.3	5.8	1.1	0.9
	1.3	1.3	-	-	-	-	1.3	1.3	-	-
	3.5	3.5	0.7	0.4	-	-	4.1	4.1	0.3	0.1
	0.8	0.8	0.2	0.2	0.1	0.1	0.9	0.9	0.1	0.1
	0.2	0.2	1.6	1.4	-	-	1.7	1.8	0.7	0.6
	1.7	1.9	0.1	0.1	0.3	0.3	1.5	1.7	0.5	0.5
	0.1	0.1	5.8	5.8	-	-	6.5	6.5	2.3	1.7
	0.7	0.7	0.8	0.9	-	-	1.6	1.6	0.8	0.9
	9.4	8.4	0.1	-	0.2	0.1	9.6	8.4	2.9	2.9
非 洲	6.7	4.9	1.6	1.9	-	-	7.6	7.5	2.6	2.0
	1.3	1.5	0.1	0.1	-	-	1.3	1.4	0.7	0.9
	1.8	1.8	-	-	-	-	1.7	1.8	0.3	0.4
	0.1	0.1	0.3	0.4	-	-	0.4	0.5	-	-
	2.5	0.5	0.4	1.0	-	-	2.5	2.2	1.1	0.4
	0.4	0.5	0.7	0.4	-	-	1.1	1.0	0.3	0.2
中美洲	0.9	0.9	0.2	0.1	-	-	1.1	1.0	0.1	0.1
	0.9	0.9	0.2	0.1	-	-	1.1	1.0	0.1	0.1
南美洲	2.3	2.6	0.6	0.5	0.6	0.7	2.3	2.5	0.4	0.4
	1.3	1.5	-	-	0.5	0.6	0.7	0.9	0.4	0.3
北美洲	13.5	16.4	0.3	0.1	1.7	3.2	14.0	13.9	3.0	2.6
	9.6	11.8	-	-	1.3	2.5	9.4	9.2	1.5	1.4
	3.9	4.6	0.3	0.1	0.4	0.7	4.6	4.7	1.5	1.2
欧 洲	89.3	85.7	1.2	0.7	10.6	8.7	80.4	78.2	11.4	10.1
	1.8	2.0	-	-	-	-	1.9	2.0	0.2	0.2
	0.5	-	-	-	0.2	-	0.4	-	0.1	-
	54.9	58.5	0.5	0.2	3.6	5.0	52.7	53.6	8.5	8.0
	0.8	-	0.1	-	0.1	-	0.9	-	0.1	-
	18.1	17.2	0.3	0.2	1.5	1.6	17.0	15.8	0.8	0.8
	11.3	6.5	-	-	5.1	2.1	5.6	5.0	1.5	0.9
大洋洲	4.1	5.4	-	-	2.4	2.0	4.2	3.9	1.3	1.0
	3.7	5.0	-	-	2.4	2.0	3.9	3.5	1.3	1.0
世 界	139.8	138.5	16.2	15.0	15.9	15.0	145.3	141.9	27.8	24.1
	29.9	27.8	12.5	12.3	0.9	0.8	41.7	41.0	10.7	9.1
	109.9	110.7	3.6	2.7	15.0	14.2	103.6	101.0	17.1	15.0
	14.4	12.8	3.0	3.8	0.1	0.1	16.9	17.4	3.8	2.9
	2.2	2.2	-	-	-	-	2.1	2.2	0.4	0.4
	3.4	1.5	1.7	2.0	-	-	4.8	4.4	1.5	0.6

A 6.

	产 量		进口量		出口量		利用总量		年度结束时库存量	
	2006	2007	2006/07	2007/08	2006/07	2006	2007	2006/07	2007/08	2006/07
亚 洲	11.4	11.2	1.5	1.6	0.1	0.1	12.7	12.7	1.0	1.0
	2.6	2.4	0.1	0.1	-	-	2.6	2.5	0.5	0.4
	7.7	7.6	-	-	-	-	7.7	7.6	0.2	0.2
	-	-	1.3	1.4	-	-	1.3	1.4	0.2	0.2
非 洲	27.0	26.9	0.7	0.4	0.9	0.9	25.0	26.0	4.0	4.4
	1.5	1.6	-	-	0.1	0.1	1.5	1.5	0.1	0.1
	2.8	2.8	-	-	0.3	0.2	2.2	2.5	0.4	0.5
	9.9	9.8	-	-	0.1	0.1	9.4	9.8	0.5	0.5
	5.0	5.2	0.3	-	0.3	0.3	4.3	4.5	1.4	1.8
中美洲	5.8	6.0	2.3	2.8	-	-	8.6	8.6	0.1	0.2
	5.4	5.5	2.3	2.8	-	-	8.2	8.1	0.1	0.2
南美洲	5.0	5.3	0.2	0.4	0.6	0.6	4.9	5.1	0.7	0.7
	2.3	2.8	-	-	0.6	0.5	2.1	2.1	0.4	0.5
	1.6	1.3	-	0.3	-	-	1.6	1.7	0.2	0.1
	0.6	0.6	-	-	-	-	0.6	0.6	-	-
北美洲	7.1	12.7	-	-	3.7	5.5	3.9	5.5	0.8	1.5
	7.1	12.7	-	-	3.7	5.5	3.9	5.5	0.8	1.5
欧 洲	0.6	0.6	0.7	1.8	-	-	1.2	2.3	0.1	0.1
	0.6	0.6	0.6	1.7	-	-	1.1	2.2	0.1	0.1
大洋洲	2.0	1.0	0.1	0.1	0.1	-	2.0	1.0	0.1	0.1
	2.0	1.0	-	-	0.1	-	2.0	1.0	0.1	0.1
世 界	58.9	63.6	5.4	7.0	5.3	7.0	58.4	61.3	6.8	7.9
	49.2	49.1	3.3	3.7	1.5	1.5	49.7	50.8	5.6	6.1
	9.7	14.4	2.0	3.3	3.8	5.5	8.7	10.4	1.2	1.8
	38.1	37.7	0.7	0.4	0.9	0.9	35.9	36.8	4.7	5.1
	15.3	15.5	0.6	0.2	0.7	0.8	13.7	14.4	3.0	3.5
	2.0	1.8	0.1	0.1	-	-	2.0	1.9	0.2	0.1

A 7.

	产 量		进口量		出口量		利用总量		年度结束时库存量	
	2006	2007	2006/07	2007/08	2006/07	2006	2007	2006/07	2007/08	2006/07
	16.5	17.1	0.8	0.6	0.1	0.1	17.4	17.7	0.7	0.7
	20.9	20.6	0.1	0.1	0.5	0.4	20.1	20.4	2.1	2.1
	0.1	0.1	0.1	0.1	-	-	0.2	0.2	-	-
	1.5	1.6	0.1	0.1	-	-	1.5	1.7	0.1	0.1
	6.6	7.6	2.0	1.9	2.3	2.2	6.3	6.5	1.6	2.0
	42.5	45.3	0.5	0.7	0.6	0.8	44.9	44.6	6.1	6.7
	1.1	1.8	0.1	0.1	0.1	0.2	1.0	1.6	0.2	0.1
世 界	89.1	94.0	3.5	3.5	3.6	3.5	91.4	92.6	10.7	11.7

	产 量		进口量		出口量		利用总量		年度结束时库存量	
	2006	2007	2006	2007	2006	2006	2007	2006	2007	2006
亚 洲	388.2	389.9	13.8	14.4	23.6	24.3	375.2	378.2	99.9	102.2
	26.9	27.0	0.8	0.9	-	-	27.8	28.3	3.4	3.0
	126.2	127.1	1.0	1.2	1.4	1.6	124.3	124.7	58.6	60.6
	1.1	1.1	0.1	0.1	-	-	1.2	1.2	0.1	0.1
	92.8	93.3	0.1	0.1	4.4	4.0	87.0	88.4	13.0	14.0
	34.3	34.7	1.5	1.1	-	-	35.5	35.8	2.0	2.4
	2.1	2.2	1.0	0.9	-	-	3.0	3.1	0.5	0.5
	0.2	0.2	1.0	1.2	-	-	1.4	1.4	0.2	0.2
	7.8	7.2	0.7	0.7	0.2	0.2	8.3	8.0	1.6	1.3
	1.6	1.6	0.4	0.7	-	-	2.0	2.2	0.1	0.1
	4.7	4.5	0.3	0.3	0.2	0.2	4.8	4.8	1.1	1.0
	1.4	1.5	0.9	0.8	-	-	2.3	2.3	0.2	0.1
	19.3	19.8	-	-	0.3	0.4	18.3	18.8	4.8	5.5
	5.4	5.4	-	-	3.0	2.9	2.4	2.5	0.2	0.3
	10.2	9.7	1.9	1.9	-	-	12.5	11.7	1.5	1.5
	-	-	1.0	1.1	-	-	1.1	1.1	0.2	0.1
	2.3	2.1	-	-	-	-	2.2	2.2	0.2	0.1
	20.1	20.2	0.2	0.3	8.7	9.2	11.3	11.4	5.4	5.3
	23.9	23.7	0.3	0.4	4.5	4.8	19.7	19.8	4.7	4.1
非 洲	14.5	14.5	9.3	9.4	1.1	0.8	22.9	23.2	2.5	2.4
	0.7	0.6	0.9	1.0	-	-	1.6	1.6	0.1	0.1
	4.7	4.6	0.1	-	1.1	0.8	3.6	3.6	0.7	0.9
	2.3	2.4	0.2	0.2	-	-	2.5	2.5	0.2	0.1
	2.6	2.6	1.6	1.5	-	-	4.2	4.3	0.4	0.3
	0.1	0.1	0.8	0.8	-	-	1.0	1.0	0.2	0.1
	-	-	0.7	0.8	-	-	0.7	0.7	0.1	0.1
	0.8	0.8	0.1	0.1	-	-	0.9	0.9	0.1	0.1
中美洲	1.6	1.6	2.3	2.3	-	-	4.0	4.0	0.5	0.5
	0.3	0.3	0.7	0.7	-	-	1.0	1.0	-	-
	0.2	0.2	0.5	0.6	-	-	0.8	0.8	-	-
南美洲	15.0	14.5	1.3	1.1	1.7	1.8	15.0	14.8	1.8	1.0
	0.8	0.7	-	-	0.4	0.5	0.4	0.3	0.1	0.1
	7.9	7.6	0.8	0.7	0.2	0.3	8.8	8.7	0.8	0.3
	1.6	1.6	0.1	0.1	-	-	1.7	1.7	0.2	0.1
	0.9	0.8	-	-	0.7	0.8	0.1	0.1	0.2	0.2
北美洲	6.2	6.3	1.0	1.0	3.3	3.3	4.1	4.4	1.3	0.9
	-	-	0.3	0.3	-	-	0.3	0.3	0.1	0.1
	6.2	6.3	0.7	0.7	3.3	3.3	3.7	4.1	1.3	0.8
欧 洲	2.4	2.4	1.8	1.8	0.2	0.2	4.0	4.0	0.6	0.6
	1.8	1.8	1.1	1.3	0.2	0.2	2.8	3.0	0.5	0.5
	0.5	0.5	0.2	0.2	-	-	0.7	0.7	-	-
大洋洲	0.7	0.1	0.4	0.5	-	-	0.7	0.6	0.1	-
	0.7	0.1	0.1	0.2	-	-	0.3	0.2	0.1	-
世 界	428.7	429.3	29.9	30.5	29.9	30.5	425.9	429.2	106.8	107.6
	411.1	412.8	25.3	25.7	26.2	26.8	407.6	411.0	103.1	104.7
	17.6	16.5	4.6	4.8	3.7	3.7	18.3	18.2	3.7	2.9
	322.9	324.7	16.3	16.8	10.9	10.4	326.1	328.7	83.6	86.3
	60.9	62.2	6.3	6.5	1.2	1.4	65.7	67.2	11.4	11.5
	16.0	15.7	2.6	2.7	4.2	3.8	14.4	14.6	1.8	1.8

1

2 8 /7 12 /11

7 /6

/2 6 /5

11 /10 9 /8

/2

	小麦 ¹			粗 粮 ²			稻 米 (以碾米计)		
	2005/06	2006/07	2007/08	2005/06	2006/07	2007/08	2005/06	2006/07	2007/08
	美 国 (6 /5)			美 国			美 国 (8 /7)		
	14.7	15.5	12.4	58.8	54.8	36.2	1.2	1.4	1.3
	57.3	49.3	56.2	299.1	280.4	357.5	7.1	6.2	6.3
	1.7	2.8	1.9	2.1	2.5	2.7	0.5	0.7	0.7
供应总量	73.7	67.7	70.5	360.0	337.7	396.4	8.9	8.3	8.2
	31.0	30.8	30.9	245.4	243.0	275.4	3.8	4.1	4.0
	27.2	24.4	31.3	59.9	58.5	66.9	3.7	2.9	3.4
	15.5	12.4	8.4	54.8	36.2	54.1	1.4	1.3	0.8
	加 拿 大 (8 /7)			加 拿 大			泰 国 (11 /10) ³		
	7.9	9.6	6.8	6.5	6.5	3.6	3.8	5.1	5.4
	25.7	25.3	20.6	25.2	23.3	28.1	20.1	20.1	20.2
	0.0	0.0	0.0	2.0	2.1	2.0	0.1	0.2	0.3
供应总量	33.7	34.9	27.5	33.7	31.9	33.7	24.0	25.4	25.8
	8.3	8.6	8.6	21.7	23.3	24.0	11.1	11.3	11.4
	15.8	19.5	14.2	5.4	4.9	5.5	7.7	8.7	9.2
	9.6	6.8	4.7	6.5	3.6	4.2	5.1	5.4	5.3
	阿 根 廷 (12 /11)			阿 根 廷			印 度 (10 /9) ³		
	2.2	1.8	1.4	0.9	1.9	1.3	9.0	11.6	13.0
	12.6	14.6	15.0	24.5	18.3	26.5	91.8	92.8	93.3
	0.0	0.0	0.0	0.0	0.0	0.0	0.1	0.1	0.1
供应总量	14.8	16.4	16.4	25.4	20.3	27.8	100.9	104.4	106.4
	5.4	5.5	5.4	8.6	8.8	9.3	84.8	87.0	88.4
	7.6	9.5	10.0	14.9	10.2	16.3	4.4	4.4	4.0
	1.8	1.4	1.0	1.9	1.3	2.3	11.6	13.0	14.0
	澳 大 利 亚 (10 /9)			澳 大 利 亚			巴 基 斯 坦 (11 /10) ³		
	8.0	11.8	5.9	3.0	3.9	1.6	0.2	0.2	0.2
	25.4	9.8	12.1	14.4	7.1	8.0	5.5	5.4	5.4
	0.0	0.0	0.0	0.0	0.0	0.0	0.0	0.0	0.0
供应总量	33.4	21.7	18.0	17.4	11.0	9.5	5.7	5.6	5.6
	5.6	7.1	6.7	7.8	7.2	6.3	2.1	2.4	2.5
	16.0	8.6	9.9	5.7	2.2	2.0	3.4	3.0	2.9
	11.8	5.9	1.5	3.9	1.6	1.2	0.2	0.2	0.3
	欧 盟 (7 /6)			欧 盟			越 南 (11 /10) ³		
	23.5	21.0	14.8	23.6	24.2	21.5	4.7	4.7	4.7
	124.3	117.7	123.3	134.4	127.5	135.9	23.9	23.9	23.7
	7.5	6.7	6.5	3.2	6.3	9.1	0.2	0.3	0.4
供应总量	155.2	145.4	144.6	161.3	158.0	166.4	28.8	28.9	28.7
	119.2	119.6	122.8	133.1	132.9	143.2	19.3	19.7	19.8
	15.1	12.8	11.8	3.9	4.4	5.9	4.7	4.5	4.8
	21.0	13.0	10.0	24.2	20.7	17.4	4.7	4.7	4.1
	以上合计			以上合计			以上合计		
	56.4	59.8	41.4	92.8	91.3	64.2	18.9	22.9	24.6
	245.3	216.7	227.3	497.7	456.6	556.0	148.4	148.4	148.9
	9.2	9.5	8.4	7.3	10.9	13.8	0.9	1.2	1.3
供应总量	310.8	286.1	277.1	597.7	558.8	633.9	168.2	172.5	174.8
	169.4	171.7	174.4	416.6	415.2	458.1	121.3	124.4	126.1
	81.6	74.8	77.1	89.8	80.3	96.6	24.0	23.5	24.3
	59.8	39.6	25.6	91.3	63.3	79.3	22.9	24.6	24.4

1

欧盟

2

阿根廷

12 /11

3 /2

澳大利亚

11 /10

3 /2

加 拿 大

8 /7

欧盟

7 /6

美国

6 /5

9 /8

3

	产 量			进 口 量			出 口 量		
	2005/06	2006/07	2007/08	2005/06	2006/07	2007/08	2005/06	2006/07	2007/08
亚 洲	122.8	122.3	123.0	49.3	51.7	56.8	2.6	2.7	2.7
	58.5	60.1	55.6	31.6	32.2	37.3	1.3	1.5	1.3
	-	-	-	2.5	2.3	2.4	-	-	-
	33.5	32.1	35.8	-	-	-	0.6	0.5	0.6
	7.2	7.4	7.8	1.4	1.6	1.7	0.1	0.2	0.1
	0.4	0.4	0.4	0.8	0.9	1.0	-	-	-
	0.2	0.3	0.3	6.7	6.8	6.8	-	-	-
	0.3	0.2	0.2	1.4	1.5	1.5	-	-	-
	4.3	4.3	4.5	0.8	0.8	0.8	0.1	0.1	0.1
	5.1	5.0	5.3	0.9	1.3	1.1	-	-	-
	0.6	0.7	0.7	1.6	1.7	1.7	-	-	-
	2.1	2.2	2.0	1.7	2.0	2.0	-	-	-
非 洲	16.2	15.6	16.1	1.9	2.5	2.4	0.7	0.6	0.7
	4.4	4.5	4.5	-	-	-	0.1	0.1	0.1
中美洲	1.1	1.0	1.0	6.0	5.9	6.0	0.1	0.1	0.1
	0.8	0.7	0.7	5.7	5.5	5.6	-	-	-
南美洲	112.5	125.1	129.3	1.8	3.6	3.5	37.1	39.7	46.3
	45.6	52.4	53.4	0.6	2.4	2.3	7.9	10.3	10.9
	59.4	62.4	65.3	0.1	0.2	0.1	26.0	24.5	29.9
	4.2	6.9	7.1	-	-	-	2.4	4.1	4.5
北美洲	110.1	110.8	93.4	1.8	1.7	1.7	35.4	38.7	37.5
	14.2	13.7	13.2	0.7	0.6	0.7	7.7	8.0	8.5
	95.9	97.1	80.2	1.1	1.1	1.0	27.7	30.7	29.0
欧 洲	37.9	40.2	37.9	18.5	19.3	19.5	2.4	3.0	2.3
	21.2	24.6	23.9	17.5	18.5	18.7	0.4	1.0	0.5
	7.4	7.4	7.0	0.2	0.2	0.2	0.4	0.3	0.4
	5.8	6.9	5.8	-	-	-	0.8	1.5	1.2
大洋洲	2.9	1.5	2.0	0.1	0.2	0.1	1.1	0.4	0.7
	2.5	1.2	1.7	0.1	0.2	0.1	1.0	0.4	0.6
世 界	403.5	416.6	402.8	79.6	85.1	90.3	79.4	85.2	90.2
	247.3	259.6	264.4	51.8	56.2	61.3	40.3	43.0	49.6
	156.2	157.0	138.4	27.8	28.9	29.0	39.1	42.2	40.6
	128.1	127.5	128.1	36.9	38.9	43.9	3.1	3.1	3.1
	10.3	10.0	10.1	0.3	0.4	0.3	0.5	0.4	0.4
	7.7	7.4	7.8	2.9	3.8	3.6	0.2	0.2	0.2

	进口量			出口量			利用量		
	2005/06	2006/07	2007/08	2005/06	2006/07	2007/08	2005/06	2006/07	2007/08
亚 洲	29.7	31.1	32.3	33.0	34.6	36.3	72.1	74.7	77.0
	1.0	1.3	1.2	-	-	-	1.3	1.5	1.5
	8.6	9.8	10.9	0.5	0.5	0.5	27.6	29.0	29.8
	0.4	0.4	0.4	-	-	-	0.8	0.9	0.9
	5.0	5.7	5.4	0.6	0.5	0.6	14.8	14.8	15.0
	0.1	0.1	0.1	13.4	14.9	16.2	4.5	4.9	5.5
	1.2	1.2	1.2	0.1	0.1	0.1	1.5	1.5	1.5
	1.1	1.1	1.1	-	-	-	3.2	3.2	3.2
	0.8	0.8	0.8	-	-	-	1.1	1.1	1.2
	1.3	0.8	1.0	14.9	15.1	16.1	3.4	3.6	3.9
	1.9	1.9	2.0	0.2	0.1	0.1	3.3	3.4	3.5
	0.3	0.3	0.4	1.2	0.8	1.0	0.7	0.7	0.8
	0.6	0.6	0.6	0.3	0.3	0.4	0.3	0.3	0.3
	1.7	1.1	1.3	0.2	0.2	0.2	2.5	2.4	2.4
非 洲	6.2	6.7	6.8	0.9	1.0	1.0	11.5	11.8	12.3
	0.6	0.7	0.6	-	-	0.1	0.7	0.7	0.7
	1.3	1.5	1.6	-	0.1	0.1	1.7	1.8	1.9
	0.3	0.3	0.3	0.1	-	-	1.9	1.9	2.0
	0.7	0.8	0.8	-	0.1	-	1.0	1.1	1.1
中美洲	1.7	1.7	1.7	0.4	0.5	0.4	3.8	3.8	3.9
	1.1	1.1	1.1	-	-	-	2.9	2.9	3.0
南美洲	1.9	1.9	2.0	10.9	11.3	12.8	9.0	9.4	9.8
	-	-	-	7.2	7.4	8.8	0.7	0.7	0.7
	0.2	0.2	0.2	2.6	2.6	2.6	5.0	5.2	5.5
北美洲	3.1	3.3	3.4	4.6	5.0	4.8	16.7	17.7	18.7
	0.4	0.6	0.5	1.8	1.9	2.0	0.9	0.9	1.0
	2.7	2.7	2.9	2.8	3.1	2.8	15.8	16.8	17.8
欧 洲	12.2	13.0	13.8	4.4	4.6	3.8	31.8	33.2	34.1
	9.9	10.7	11.5	1.8	1.9	1.8	26.0	27.8	28.7
	1.1	1.1	1.1	0.6	0.6	0.5	3.1	3.1	3.3
	0.2	0.4	0.4	1.6	1.8	1.2	0.6	0.7	0.8
大洋洲	0.5	0.6	0.6	1.5	1.6	1.6	1.0	1.1	1.1
	0.3	0.4	0.3	0.6	0.6	0.6	0.6	0.7	0.7
世 界	55.3	58.3	60.6	55.7	58.6	60.7	146.0	151.7	156.9
	37.4	39.1	40.6	45.7	47.8	51.0	91.6	94.7	98.0
	18.0	19.2	20.0	10.2	10.8	9.7	54.5	57.0	59.0
	23.5	25.9	26.9	17.2	18.4	19.8	64.7	67.1	69.3
	3.8	4.1	4.2	0.4	0.4	0.4	6.7	6.9	7.0
	6.1	6.3	6.5	1.1	1.1	1.1	9.1	9.4	9.7

	进口量			出口量			利用量		
	2005/06	2006/07	2007/08	2005/06	2006/07	2007/08	2005/06	2006/07	2007/08
亚 洲	22.1	23.9	26.1	11.3	12.4	12.5	97.7	102.0	108.0
	2.8	2.3	2.8	0.7	1.2	0.7	49.3	51.2	54.5
	0.6	0.5	0.5	-	-	-	2.5	2.5	2.5
	0.2	0.2	0.2	4.7	4.9	5.5	11.0	10.8	11.1
	2.2	2.5	2.7	2.1	2.3	2.4	2.4	2.6	3.1
	2.2	2.3	2.4	-	-	-	7.2	7.3	7.4
	3.0	3.2	3.5	-	-	-	4.0	4.3	4.6
	0.9	1.0	1.0	2.1	2.3	2.2	1.6	1.8	1.8
	0.2	0.3	0.4	0.1	0.1	0.1	2.8	3.0	3.2
	1.4	1.8	1.9	0.5	0.4	0.4	1.9	2.2	2.4
	0.7	0.7	0.8	-	-	-	0.7	0.7	0.9
	2.5	2.7	3.0	0.1	0.1	0.1	4.3	4.6	4.8
	1.0	1.1	1.2	-	0.1	0.1	3.0	3.2	3.3
	1.3	1.5	1.6	0.1	0.1	0.1	1.5	1.7	1.9
非 洲	3.3	3.9	4.5	0.7	0.7	0.8	8.3	9.0	9.8
	0.8	1.0	1.3	-	-	-	1.7	2.2	2.5
	0.9	1.1	1.2	-	-	-	1.4	1.4	1.8
中美洲	2.9	3.0	3.2	0.1	0.1	0.1	7.4	7.4	7.7
	2.0	2.0	2.3	-	-	-	6.3	6.3	6.6
南美洲	3.7	4.0	4.2	42.3	43.7	49.3	18.8	20.0	20.8
	-	-	-	25.2	27.0	32.4	2.4	2.6	2.9
	-	-	-	1.1	1.0	1.0	0.3	0.2	0.3
	0.2	0.2	0.2	12.9	13.1	12.9	11.1	11.7	11.9
	0.8	0.9	0.9	0.6	0.6	0.7	1.3	1.4	1.4
	-	-	-	0.8	0.8	0.8	0.2	0.5	0.6
	0.8	0.9	0.9	1.5	1.2	1.4	1.0	1.1	1.1
	0.8	0.9	1.0	-	-	-	0.9	1.0	1.1
北美洲	3.3	3.3	3.5	10.0	10.5	10.3	38.6	38.0	40.2
	1.5	1.5	1.7	2.2	2.2	2.4	2.4	2.6	2.9
	1.8	1.8	1.8	7.8	8.3	7.9	36.2	35.5	37.3
欧 洲	32.5	32.3	33.8	4.2	4.1	3.4	58.5	59.0	62.4
	30.0	30.2	31.5	1.0	1.1	1.2	53.5	55.0	57.3
	0.7	0.7	0.9	1.0	0.9	0.6	2.1	2.3	2.9
	0.1	0.1	0.1	1.4	1.5	1.1	0.2	0.2	0.3
大洋洲	0.8	1.2	1.3	0.2	0.2	0.2	1.6	1.6	1.8
	0.5	0.7	0.8	-	-	-	1.1	1.1	1.2
世 界	68.7	71.6	76.6	68.8	71.7	76.6	230.9	237.0	250.7
	28.9	31.1	34.1	54.2	56.8	62.7	121.8	128.0	135.4
	39.9	40.5	42.5	14.5	14.9	13.9	109.1	109.1	115.4
	9.9	10.6	11.7	9.2	9.9	10.2	75.3	78.4	83.3
	0.4	0.4	0.5	0.4	0.4	0.4	3.3	3.3	3.3
	4.1	4.7	5.2	1.8	1.5	1.7	9.1	9.9	10.7

	产 量		进口量		出口量		利用量	
	2006	2007	2006	2007	2006	2007	2006	2007
亚 洲	17 259	17 946	2 202	2 357	575	618	18 878	19 670
	7 511	7 869	216	214	68	76	7 663	8 011
	3 375	3 552	-	-	459	490	2 916	3 062
	525	540	45	50	-	-	570	590
	356	358	115	120	-	-	471	478
	497	494	634	660	1	1	1 114	1 138
	224	233	260	280	1	1	481	507
	28	30	180	190	3	3	205	217
	1 057	1 089	3	3	3	4	1 057	1 088
	237	240	126	140	-	-	363	380
非 洲	4 683	4 696	578	620	55	58	5 206	5 258
	85	100	110	110	-	-	195	210
	85	90	72	75	-	-	157	165
	605	550	222	230	1	1	826	779
	660	660	22	26	5	7	677	679
中美洲	2 209	2 258	464	485	96	112	2 577	2 631
	1 602	1 626	372	375	38	40	1 936	1 961
南美洲	14 669	15 142	302	315	3 061	3 115	11 910	12 342
	3 034	3 246	4	1	480	511	2 558	2 736
	8 791	8 985	35	32	1 850	2 007	6 976	7 010
	238	248	160	170	10	15	388	403
	800	820	-	1	25	30	775	791
	548	507	10	10	470	381	88	136
	467	514	70	75	-	-	537	589
北美洲	13 301	13 210	1 577	1 674	962	1 057	13 889	13 865
	1 391	1 367	175	200	443	426	1 120	1 145
	11 910	11 843	1 399	1 471	519	631	12 766	12 717
欧 洲	11 158	10 974	1 615	1 636	278	203	12 495	12 407
	8 064	7 980	620	568	185	124	8 499	8 424
	1 757	1 695	820	850	4	4	2 573	2 541
	514	520	55	65	1	1	568	584
大洋洲	2 928	2 869	46	49	1 813	1 846	1 159	1 019
	2 230	2 185	14	14	1 310	1 356	932	791
	678	664	10	10	500	488	188	186
世 界	66 202	67 090	6 760	7 107	6 840	7 009	66 084	67 157
	36 285	37 458	2 740	2 924	3 782	3 895	35 250	36 485
	29 926	29 641	4 047	4 215	3 058	3 114	30 870	30 713
	18 770	19 435	745	836	631	689	18 884	19 582
	2 634	2 684	123	136	1	2	2 757	2 818
	3 274	3 332	461	503	67	68	3 669	3 768

	产 量		进口量		出口量		利用量	
	2006	2007	2006	2007	2006	2007	2006	2007
亚 洲	8 158	8 467	267	286	52	59	8 373	8 694
	140	140	-	-	-	-	140	140
	4 453	4 654	90	102	30	32	4 513	4 724
	725	730	-	-	11	12	714	718
	520	550	-	-	-	-	520	550
	564	592	-	-	8	12	556	580
	100	102	47	45	1	1	146	146
	205	215	-	-	-	-	205	215
	315	318	-	-	-	-	315	318
非 洲	2 064	2 122	68	72	4	6	2 128	2 189
	225	230	10	10	-	-	235	240
	251	253	-	-	-	-	251	253
	154	156	20	22	-	-	174	178
	240	260	-	-	1	1	239	259
中美洲	115	117	75	78	-	-	190	195
	90	92	62	63	-	-	152	155
南美洲	344	359	4	6	32	34	316	330
	117	120	4	5	-	-	121	125
北美洲	122	125	107	114	15	18	214	221
	105	107	85	89	15	18	175	178
欧 洲	1 361	1 344	257	317	21	12	1 597	1 649
	1 113	1 099	285	290	6	5	1 392	1 384
	154	149	10	12	-	-	164	161
大洋洲	1 425	1 343	50	53	718	710	757	687
	864	802	1	1	317	295	548	508
	560	540	2	3	401	415	161	128
世 界	13 556	13 843	807	906	843	840	13 520	13 909
	10 091	10 461	409	439	88	99	10 411	10 800
	3 506	3 424	421	488	754	741	3 173	3 172
	8 446	8 756	93	105	50	58	8 489	8 804
	1 207	1 245	5	6	1	1	1 212	1 250
	1 009	1 049	38	44	8	13	1 038	1 080

	产 量		进口量		出口量		利用量	
	2006	2007	2006	2007	2006	2007	2006	2007
亚 洲	61 968	59 752	2 221	2 390	584	454	63 672	61 707
	53 093	50 591	383	488	533	397	52 943	50 682
	175	160	300	340	31	20	444	480
	510	515	-	-	1	1	509	514
	600	605	5	6	4	4	601	607
	1 247	1 256	1 025	1 034	1	1	2 307	2 322
	170	175	145	155	-	-	315	330
	860	893	388	420	18	22	1 262	1 279
	210	213	35	40	1	1	244	252
	1 467	1 496	45	48	-	-	1 512	1 544
	700	710	-	-	10	11	690	699
	2 446	2 620	2	2	12	13	2 435	2 608
非 洲	844	871	111	122	9	9	945	984
	75	77	-	-	-	-	75	77
	210	215	-	-	-	-	210	215
	151	155	30	32	1	1	180	186
	81	83	-	-	-	-	81	83
中美洲	1 566	1 563	552	565	74	78	2 044	2 050
	100	101	28	30	-	-	128	131
	1 200	1 190	446	450	66	70	1 580	1 570
南美洲	4 674	4 957	71	89	722	802	4 023	4 244
	210	230	22	30	1	1	231	259
	3 209	3 370	-	-	610	650	2 599	2 720
	468	550	2	3	110	150	360	403
	128	130	3	4	-	-	131	134
	130	135	30	35	-	-	160	170
北美洲	11 434	11 646	615	633	2 290	2 292	9 739	9 959
	1 875	1 840	145	148	935	972	1 090	1 020
	9 559	9 806	465	480	1 355	1 320	8 644	8 934
欧 洲	25 862	26 441	1 269	1 026	1 262	1 343	25 870	26 124
	346	370	45	50	50	51	341	369
	21 857	22 210	113	40	1 394	1 254	20 576	20 996
	500	-	240	-	-	-	740	-
	1 719	2 018	647	650	13	13	2 353	2 655
	580	600	20	25	2	2	598	623
	675	720	65	70	5	5	735	785
大洋洲	522	532	121	136	48	47	606	619
	385	392	86	100	48	46	434	443
	66	68	2	2	-	-	68	70
世 界	106 880	105 773	4 960	4 961	4 989	5 024	106 908	105 698
	67 483	65 557	1 877	2 073	1 391	1 345	68 000	66 273
	39 440	40 258	3 085	2 889	3 602	3 683	38 948	39 466
	56 443	54 077	460	557	566	443	56 337	54 191
	773	795	53	57	-	-	825	852
	469	480	106	117	4	3	570	593

	产 量		进口量		出口量		利用量	
	2006	2007	2006	2007	2006	2007	2006	2007
亚 洲	27 308	28 537	3 443	3 813	1 099	1 220	29 690	31 154
	14 663	15 315	1 237	1 472	599	647	15 309	16 140
	31	28	520	560	150	160	409	428
	2 065	2 220	-	-	-	-	2 065	2 220
	1 040	1 200	3	2	-	-	1 043	1 202
	820	850	22	25	17	18	825	857
	1 337	1 350	761	685	-	-	2 118	2 052
	481	512	130	135	4	4	607	643
	45	45	80	130	56	91	69	84
	975	985	13	15	12	13	976	987
	545	555	440	465	5	5	980	1 015
	90	95	95	96	5	5	180	186
	1 136	1 165	9	9	325	350	830	830
	905	945	55	75	26	15	934	1 005
	118	120	110	115	1	1	227	234
非 洲	3 599	3 647	701	756	16	17	4 284	4 385
	9	9	85	88	-	-	94	97
	945	960	253	250	8	8	1 190	1 202
中美洲	3 735	3 833	929	966	16	18	4 647	4 781
	31	33	110	125	-	-	141	158
	2 575	2 641	618	612	5	5	3 188	3 248
南美洲	14 531	15 234	202	230	2 901	3 210	11 831	12 254
	1 197	1 316	7	7	95	100	1 109	1 223
	9 901	10 366	-	-	2 713	3 012	7 188	7 354
	607	625	20	22	90	95	537	552
	770	830	123	144	-	-	893	974
北美洲	20 040	20 049	245	218	3 044	2 900	17 339	17 404
	1 168	1 197	160	180	130	137	1 208	1 243
	18 872	18 852	81	34	2 914	2 763	16 127	16 157
欧 洲	13 629	13 993	2 578	2 290	1 027	837	15 192	15 437
	10 972	11 167	708	611	863	789	10 817	10 989
	375	-	169	-	2	-	542	-
	1 534	1 718	1 307	1 292	1	1	2 851	3 000
	523	638	149	122	12	12	660	748
大洋洲	962	988	40	47	31	34	970	1 000
	811	826	1	1	25	27	787	800
	130	140	-	-	6	7	124	133
世 界	83 696	86 170	8 141	8 323	8 134	8 236	83 850	86 308
	46 351	48 386	4 143	4 678	4 008	4 440	46 504	48 630
	37 481	37 925	3 995	3 643	4 127	3 797	37 478	37 816
	21 549	22 623	1 544	1 871	486	526	22 607	23 969
	1 103	1 120	400	441	4	5	1 499	1 557
	3 971	4 109	423	492	15	15	4 379	4 585

	产 量		进口量		出口量		利用量	
	2006	2007	2006	2007	2006	2007	2006	2007
亚 洲	116 531	116 575	8 170	8 883	2 350	2 390	122 351	123 068
	81 076	79 805	1 931	2 282	1 256	1 177	81 752	80 909
	225	207	929	1 011	188	186	965	1 032
	6 818	7 160	-	-	472	504	6 346	6 656
	2 297	2 482	58	63	8	8	2 346	2 537
	1 712	1 774	137	145	17	18	1 832	1 901
	3 092	3 112	2 465	2 421	2	2	5 555	5 532
	1 576	1 650	789	847	23	27	2 342	2 470
	1 215	1 229	248	267	16	17	1 447	1 479
	2 018	2 088	3	4	12	17	2 009	2 075
	2 408	2 447	212	233	13	14	2 608	2 666
	719	733	633	666	9	9	1 343	1 390
	112	117	256	261	8	8	360	370
	2 079	2 121	11	12	338	364	1 752	1 769
	1 578	1 621	55	75	27	16	1 607	1 680
	3 134	3 331	24	27	12	13	3 146	3 345
非 洲	12 543	12 722	1 485	1 599	91	98	13 937	14 223
	590	614	122	122	-	-	712	736
	142	149	189	198	-	-	331	347
	1 532	1 486	248	261	2	2	1 778	1 745
	1 089	1 107	2	3	-	-	1 091	1 110
	1 932	1 953	325	330	19	22	2 238	2 261
中美洲	7 741	7 888	2 038	2 113	188	209	9 591	9 792
	197	201	153	175	-	-	350	377
	5 567	5 649	1 513	1 515	110	116	6 970	7 048
南美洲	34 455	35 929	580	641	6 789	7 237	28 246	29 332
	4 627	4 980	33	38	622	661	4 038	4 357
	22 048	22 871	39	38	5 195	5 692	16 892	17 217
	1 340	1 451	182	195	222	272	1 300	1 374
	1 722	1 755	26	32	25	30	1 722	1 757
	674	643	21	23	494	406	202	260
	1 375	1 487	223	254	-	-	1 598	1 741
北美洲	45 144	45 277	2 553	2 648	6 351	6 307	41 346	41 617
	4 473	4 444	505	556	1 526	1 553	3 452	3 447
	40 670	40 832	2 036	2 080	4 825	4 754	37 881	38 158
欧 洲	53 191	53 946	5 866	5 428	2 671	2 480	56 386	56 894
	769	814	90	104	127	131	732	787
	43 039	43 498	1 821	1 609	2 530	2 254	42 330	42 853
	1 167	-	449	-	8	-	1 608	-
	5 254	5 670	2 819	2 844	18	19	8 055	8 495
	1 758	1 925	270	258	19	19	2 009	2 164
大洋洲	6 232	6 133	261	289	2 653	2 682	3 840	3 740
	4 311	4 226	103	117	1 717	1 742	2 697	2 601
	1 458	1 436	37	39	932	937	563	538
世 界	275 695	278 325	20 911	21 556	21 093	21 404	275 513	278 476
	163 967	165 685	9 242	10 190	9 386	9 899	163 823	165 977
	111 963	112 880	11 718	11 417	11 712	11 510	111 969	112 787
	108 476	108 224	2 875	3 406	1 773	1 754	109 579	109 876
	6 320	6 475	604	664	6	8	6 918	7 131
	9 075	9 324	1 033	1 162	97	101	10 012	10 385

	产 量			进口量			出口量		
	2005	2006	2007	2005	2006	2007	2005	2006	2007
亚 洲	216.7	229.0	241.5	22.8	24.0	23.6	4.4	4.6	4.4
	32.0	38.1	45.0	3.5	3.7	3.8	0.4	0.3	0.3
1	95.1	98.4	101.4	-	-	-	0.6	0.7	0.5
	0.9	0.9	0.9	1.5	1.6	1.5	0.2	0.2	0.2
	7.4	7.6	8.0	0.3	0.3	0.3	-	-	-
	8.3	8.1	8.0	1.6	1.5	1.4	-	-	-
	2.2	2.2	2.1	0.8	0.8	0.8	-	-	-
	-	-	-	1.3	1.3	1.3	0.2	0.2	0.2
	29.7	31.2	32.5	-	-	-	-	-	-
	-	-	-	1.7	1.9	1.8	0.1	0.1	0.1
	1.2	1.2	1.3	2.2	2.4	2.3	0.8	0.8	0.9
	-	-	-	1.2	1.4	1.4	0.6	0.6	0.7
	0.9	1.0	1.0	1.4	1.4	1.4	0.4	0.4	0.4
	11.1	11.6	12.1	0.1	0.1	0.1	0.1	0.1	0.1
非 洲	32.6	32.7	33.0	6.8	7.0	6.8	0.4	0.4	0.4
	1.7	1.7	1.8	1.9	1.8	1.7	-	-	-
	4.1	3.7	3.7	0.8	0.8	0.8	0.1	0.1	0.1
	2.8	2.8	2.7	-	-	-	-	-	-
	2.9	2.9	2.8	0.2	0.2	0.2	0.1	0.1	0.1
	7.6	7.6	7.7	0.2	0.2	0.2	-	-	-
	1.0	1.0	1.0	0.1	0.1	0.1	-	-	-
中美洲	15.7	16.0	16.3	5.4	4.8	4.8	0.3	0.3	0.3
	0.8	0.8	0.8	-	-	-	0.1	0.1	0.1
	10.0	10.2	10.4	2.9	2.4	2.5	0.1	0.1	0.1
南美洲	52.4	54.1	54.7	2.1	2.2	2.2	3.0	3.6	3.1
	10.1	10.8	10.1	-	-	-	1.7	2.2	1.8
	25.5	26.2	27.0	0.5	0.5	0.5	0.4	0.3	0.3
	6.8	6.8	6.9	-	-	-	0.1	0.2	0.2
	1.8	1.8	1.8	-	-	-	0.5	0.5	0.4
	1.3	1.4	1.6	0.8	0.7	0.7	-	-	-
北美洲	88.3	90.5	92.0	3.0	2.6	2.6	5.0	5.2	5.3
	8.1	8.0	7.9	0.8	0.6	0.7	0.4	0.4	0.4
	80.3	82.5	84.1	2.3	1.9	2.0	4.6	4.8	4.9
欧 洲	216.1	215.0	215.5	5.1	5.6	5.7	17.6	15.7	16.3
	146.9	145.5	151.4	1.8	1.7	1.6	13.4	11.6	12.1
	6.3	6.4	-	0.1	0.1	0.1	-	-	-
	31.1	31.3	32.2	2.4	2.9	3.1	0.3	0.2	0.2
	13.7	13.3	13.0	-	-	-	1.3	1.1	1.0
大洋洲	24.7	25.4	25.2	0.7	0.7	0.7	15.3	17.5	16.9
2	10.1	10.1	9.6	0.4	0.4	0.4	4.7	5.1	4.3
3	14.5	15.2	15.6	-	-	-	10.6	12.4	12.6
世 界	646.5	662.7	678.2	45.9	46.8	46.4	46.0	47.3	46.7
	290.2	304.4	317.7	34.6	35.2	34.7	7.9	8.7	8.3
	356.2	358.3	360.5	11.3	11.7	11.7	38.1	38.6	38.4
	214.7	226.5	238.7	14.3	15.0	14.8	3.3	3.6	3.4
	22.9	23.2	23.5	2.5	2.6	2.5	0.1	0.1	0.1
	46.3	47.3	48.5	3.7	3.7	3.7	0.3	0.3	0.3

1 4

2 6

3 5

6.60

4.40

2.00 7.60

390 2004 3

	产 量		利用量		进口量		出口量	
	2006/07	2007/08	2006/07	2007/08	2006/07	2007/08	2006/07	2007/08
亚 洲	64.2	68.5	68.4	70.3	23.6	21.9	9.8	13.4
	12.3	13.0	13.1	13.5	2.2	1.3	0.2	0.8
	29.6	32.4	21.5	22.1	-	-	1.5	4.5
	2.6	2.6	4.3	4.4	1.8	1.8	-	-
	0.9	0.9	2.4	2.3	1.4	1.4	-	-
	3.8	4.2	4.4	4.4	0.5	0.3	0.1	0.1
	7.0	7.5	2.5	2.7	-	-	4.4	4.8
	2.0	2.1	2.1	2.2	0.1	0.1	-	-
非 洲	10.5	10.6	15.2	15.6	8.3	9.1	2.8	2.9
	1.9	1.9	2.6	2.7	1.2	1.2	-	-
	0.6	0.6	0.8	0.8	0.4	0.4	-	-
	0.6	0.6	0.1	0.1	-	-	0.5	0.6
	2.4	2.7	1.6	1.6	0.2	0.2	0.9	1.0
	0.8	0.8	1.0	1.1	0.3	0.5	-	0.1
	0.7	0.7	-	-	-	-	0.5	0.5
中美洲	12.2	12.1	9.3	9.4	1.1	0.9	4.3	4.2
	1.5	1.2	0.7	0.7	0.3	0.1	0.8	0.7
	0.6	0.5	0.3	0.3	-	-	0.2	0.2
	2.2	2.2	0.7	0.7	-	-	1.5	1.5
	5.4	5.7	5.6	5.7	0.4	0.2	0.5	0.5
南美洲	40.4	40.6	17.8	18.5	1.2	1.1	22.3	22.7
	32.2	32.2	10.9	11.4	-	-	20.3	20.9
北美洲	7.8	7.9	10.7	10.9	3.2	3.4	0.5	0.3
	7.7	7.8	9.3	9.5	1.8	2.0	0.4	0.2
欧 洲	24.1	23.9	30.6	30.8	7.9	7.9	2.2	2.3
	17.2	16.8	18.7	18.9	3.2	3.2	1.5	1.5
	3.3	3.5	6.6	6.7	3.6	3.5	0.2	0.2
	2.1	2.1	2.3	2.4	-	-	0.1	0.1
大洋洲	5.4	5.5	1.6	1.6	0.3	0.3	4.2	4.4
	4.9	5.1	1.2	1.2	-	-	4.0	4.1
	0.4	0.3	0.1	0.1	-	-	0.3	0.3
世 界	164.5	169.1	153.5	157.0	45.5	45.4	45.9	50.2
	124.3	128.5	104.5	107.6	29.4	29.0	38.2	42.2
	40.3	40.5	48.9	49.5	16.1	16.4	7.8	8.0

	捕捞渔业产量		水产养殖产量		出口量			进口量		
	2004	2005	2004	2005	2004	2005	2006	2004	2005	2006
	10									
亚洲 ²	46.1	45.8	40.9	43.2	24.0	26.0	28.7	26.3	27.6	28.1
	18.0	18.2	30.9	32.7	8.9	9.6	10.5	5.5	6.4	6.7
	0.2	0.2	-	-	0.4	0.4	0.4	1.9	1.9	2.0
	1.0	1.0	0.3	0.3	1.8	1.7	1.2	0.5	0.5	0.5
	3.4	3.5	2.8	2.8	1.4	1.6	1.7	-	0.1	0.1
	4.6	4.4	1.0	1.2	1.7	1.8	2.0	0.1	0.1	0.1
	4.3	4.1	0.8	0.7	1.1	1.3	1.4	14.6	14.4	13.9
	1.6	1.6	0.4	0.4	1.1	1.0	0.9	2.2	2.4	2.7
	2.2	2.2	0.5	0.6	0.4	0.3	0.4	0.1	0.1	0.1
	2.8	2.6	1.3	1.1	4.0	4.5	5.2	1.2	1.4	1.5
	1.9	1.9	1.2	1.4	2.4	2.7	3.4	0.2	0.3	0.3
非洲	7.3	7.4	0.6	0.6	3.3	3.7	4.1	1.5	1.8	2.0
	0.4	0.4	-	-	0.1	0.1	0.1	0.1	0.2	0.1
	0.9	0.9	-	-	0.8	1.1	1.2	-	-	0.1
	0.6	0.6	-	-	0.4	0.4	0.5	-	-	-
	0.5	0.5	-	0.1	-	0.1	0.1	0.4	0.4	0.4
	0.4	0.4	-	-	0.3	0.3	0.2	-	-	-
	0.9	0.8	-	-	0.4	0.4	0.4	0.1	0.1	0.2
中美洲	1.7	1.8	0.2	0.2	1.8	1.8	1.7	0.7	0.8	0.9
	1.3	1.3	0.1	0.1	0.6	0.6	0.7	0.3	0.4	0.4
	0.2	0.2	-	-	0.4	0.4	0.4	-	-	-
南美洲	17.5	16.7	1.1	1.1	6.5	7.6	9.0	0.7	0.7	1.0
	0.9	0.9	-	-	0.8	0.8	1.3	-	0.1	0.1
	0.7	0.8	0.3	0.3	0.4	0.4	0.4	0.3	0.3	0.5
	4.9	4.3	0.7	0.7	2.5	3.0	3.6	0.1	0.1	0.2
	0.3	0.4	0.1	0.1	0.8	1.0	1.3	-	-	-
	9.6	9.4	-	-	1.4	1.6	1.8	-	-	-
北美洲	6.4	6.2	0.8	0.6	7.8	8.3	8.3	13.5	13.7	15.1
	1.2	1.1	0.1	0.2	3.5	3.6	3.7	1.5	1.7	1.8
	5.0	4.9	0.6	0.5	3.9	4.2	4.1	12.0	12.0	13.3
欧洲 ²	13.9	13.8	2.2	2.1	26.2	28.8	32.1	32.0	35.9	41.9
	5.8	5.7	1.3	1.3	18.0	19.4	21.8	29.4	32.7	38.0
	1.7	1.7	-	-	1.8	1.8	1.8	0.1	0.1	0.1
	2.5	2.4	0.6	0.7	4.1	4.9	5.5	0.7	0.7	0.8
	2.9	3.2	0.1	0.1	1.5	2.0	2.1	0.8	1.1	1.4
大洋洲	1.3	1.4	0.1	0.2	2.1	2.2	2.2	0.9	1.0	1.1
	0.2	0.2	-	-	0.9	0.9	0.9	0.7	0.8	0.9
	0.5	0.5	0.1	0.1	0.8	0.9	0.9	0.1	0.1	0.1
世界 ³	94.4	93.3	45.9	48.1	71.6	78.4	86.0	75.4	81.5	90.0
	68.1	67.6	42.0	44.5	34.8	38.2	42.5	14.3	16.3	17.6
	26.1	25.5	3.9	3.7	36.8	40.3	43.6	61.1	65.3	72.3
	36.2	36.5	36.8	39.0	14.5	16.1	18.4	5.0	6.1	6.4
	6.6	7.1	-	-	2.0	2.2	2.3	0.2	0.2	0.3
	13.2	12.8	0.7	0.7	3.6	4.3	4.6	0.9	1.1	1.3

1

2

3

2004 2005

151851 139851

时 段	小 麦			玉 米		高 粱
	美国2号硬红 冬小麦(普通 蛋白质含量) ¹	美国2号 软红冬小麦 ²	阿根廷 中质小麦 ³	美国2号 黄玉米 ²	阿根廷玉米 ³	美国2号 黄高粱 ²
年 度 (7 / 6)						
2003/04	161	149	154	115	109	118
2004/05	154	138	123	97	90	99
2005/06	175	138	138	104	101	109
2006/07	212	176	188	150	145	155
月 度						
2006-10	218	196	191	141	135	154
2006-11	219	192	185	166	172	169
2006-12	216	190	186	160	162	169
2007-1	208	176	183	164	161	173
2007-2	209	175	175	177	165	178
2007-3	209	168	187	170	160	171
2007-4	206	171	209	150	144	145
2007-5	203	180	219	159	147	155
2007-6	231	205	239	165	156	166
2007-7	250	223	249	146	141	157
2007-8	277	254	273	152	157	171
2007-9	343	323	325	158	170	177
2007-10	352	323	321	163	180	172

1
2
3

	12月		3月		5月		7月	
	2007年 12月	2006年 12月	2007年 3月	2006年 3月	2007年 5月	2006年 5月	2008年 7月	2007年 7月
小 麦								
9 25	326	152	328	159	291	162	234	163
10 2	339	164	342	170	310	171	244	171
10 9	311	182	315	186	294	185	243	176
10 16	304	199	311	200	295	192	245	171
10 23	309	190	317	195	301	187	250	173
10 30	299	184	307	191	293	184	248	171
玉 米								
9 25	146	100	152	106	156	109	159	112
10 2	137	105	144	111	148	114	151	117
10 9	135	114	142	119	145	122	149	124
10 16	142	125	149	129	153	131	156	132
10 23	142	125	149	130	153	133	156	135
10 30	146	130	153	135	156	138	160	140

时 段	国际价格 (美元/吨)				粮农组织指数 (1998-2000=100)				
	泰国100% B级 ¹	泰国 碎米 ²	美国 长粒米 ³	巴基斯坦 巴斯玛蒂 米 ⁴	合 计	籼 米		粳米 ⁵	香 米
						优 质	低 质		
年 度 (1 /12)									
2003	201	151	284	357	81	79	81	81	91
2004	244	207	372	468	102	101	110	96	96
2005	291	219	319	473	107	104	115	107	94
2006	311	217	394	516	117	114	114	127	102
月 度									
2006-10	306	221	424	525	117	120	115	121	103
2006-11	305	218	431	525	121	122	118	128	104
2006-12	311	228	437	525	125	122	122	135	111
2007-1	318	245	439	586	127	123	125	136	118
2007-2	322	259	435	600	129	124	128	137	118
2007-3	325	263	424	615	130	126	131	136	124
2007-4	322	256	416	625	130	125	130	136	128
2007-5	325	252	412	625	131	126	131	135	129
2007-6	333	255	412	625	133	130	134	137	130
2007-7	337	261	412	788	136	131	138	137	143
2007-8	336	269	409	710	136	131	140	137	138
2007-9	332	279	430	650	138	131	143	140	134
2007-10	338	297	452	713	142	136	148	141	146

1 100 2
2 A1
3 4 2
4

20

16

Jackson Son & Co.

5

时 段	国际价格 (美元/吨)				粮农组织指数 (1998-2000=100)			
	大 豆 ¹	豆 油 ²	棕榈油 ³	豆 饼 ⁴	油菜籽 饼粉 ⁵	油 籽	食用/皂用 油脂/油	油饼/ 油饼粉
年 度 (10 /9)								
2002/03	243	539	428	191	141	114	102	117
2003/04	322	632	488	257	178	143	118	144
2004/05	275	545	419	212	130	125	110	132
2005/06	259	572	451	202	130	120	112	161
2006/07	335	772	684	264	184	156	152	196
月 度								
2006-10	269	613	506	223	147	127	120	182
2006-11	300	676	546	233	153	139	129	187
2006-12	296	699	590	236	163	140	136	189
2007-1	306	695	591	246	170	142	135	191
2007-2	323	711	603	259	196	147	136	197
2007-3	324	721	621	260	195	147	138	199
2007-4	320	761	708	254	175	147	150	198
2007-5	334	788	777	258	165	154	161	198
2007-6	362	830	796	272	162	165	170	198
2007-7	374	886	808	290	191	173	175	203
2007-8	386	914	828	296	222	182	181	198
2007-9	430	971	829	344	271	205	190	213
2007-10	445	1 007	875	384	272	216	202	225

1 2
2
3
4 44/45
5 34
2000

1998-

时 段	国际价格 (美元/吨)				粮农组织奶类价格指数
	黄 油 ¹	脱脂奶粉 ²	全脂奶粉 ³	切达奶酪 ⁴	(1998-2000=100)
年 度 (1 /12)					
2003	1 372	1 761	1 804	1 864	105
2004	1 788	2 018	2 021	2 611	130
2005	2 128	2 223	2 261	2 838	145
2006	1 774	2 218	2 193	2 681	138
月 度					
2006 - 9	1 638	2 169	2 082	2 600	132
2006 - 10	1 675	2 263	2 163	2 625	136
2006 - 11	1 750	2 475	2 388	2 663	146
2006 - 12	1 850	2 825	2 688	2 800	160
2007 - 1	1 938	2 900	2 850	2 850	166
2007 - 2	2 038	3 125	3 050	2 925	176
2007 - 3	2 063	3 225	3 288	3 013	186
2007 - 4	2 350	3 850	3 850	3 150	213
2007 - 5	2 200	4 200	4 025	3 200	222
2007 - 6	2 563	4 800	4 413	3 775	252
2007 - 7	3 125	5 150	4 650	4 338	277
2007 - 8	3 533	5 083	4 750	4 650	287
2007 - 9	3 700	4 950	4 750	4 900	290
1	82				
2	1.25				
3	26				
4	39				

时 段	猪肉价格 (美元/吨)			牛肉价格 (美元/吨)			
	美 国	巴 西	日 本	美 国	阿 根 廷	日 本	澳 大 利 亚
年度 (1 /12)							
2003	1 886	1 112	5 268	3 396	1 474	5 022	2 112
2004	2 071	1 521	5 626	3 788	1 549	5 675	2 513
2005	2 161	1 868	5 093	4 173	1 673	5 764	2 617
2006	1 986	1 964	4 540	4 126	2 270	5 685	2 547
月 度							
2006-8	2 044	1 981	4 544	3 981	2 127	5 691	2 593
2006-9	2 059	1 953	4 496	4 226	2 173	5 699	2 590
2006-10	2 050	2 055	4 452	4 440	2 144	5 682	2 599
2006-11	2 135	1 968	4 487	4 280	2 071	5 741	2 679
2006-12	1 988	1 912	4 593	4 159	2 263	5 886	2 673
2007-1	2 116	1 919	4 383	4 253	2 462	5 886	2 612
2007-2	2 166	1 830	4 375	4 234	2 359	5 902	2 618
2007-3	2 132	1 819	4 520	4 533	2 471	5 799	2 607
2007-4	2 074	1 976	4 448	4 513	2 249	5 651	2 593
2007-5	2 092	2 002	4 380	4 464	2 302	5 663	2 584
2007-6	2 074	2 174	4 319	4 412	2 327	5 746	2 621
2007-7	2 073	1 948	4 373	4 311	2 097	6 011	2 590
2007-8	2 140	1 940	4 559	4 408	2 174	6 128	2 610

年 度(1 /12)	禽肉价格 (美元/吨)			粮农组织指数 ¹ (1998-2000=100)			
	美 国	日 本	巴 西	肉类合计	牛 肉	猪 肉	禽 肉
2003	612	1 631	888	105	107	99	90
2004	757	2 020	1 033	118	122	107	109
2005	847	2 062	1 228	121	129	104	121
2006	734	1 852	1 180	115	129	94	109
月 度							
2006 - 8	871	1 733	1 134	116	128	96	112
2006 - 9	884	1 723	1 200	117	130	96	115
2006 - 10	805	1 619	1 213	117	132	95	109
2006 - 11	735	1 621	1 181	118	132	98	105
2006 - 12	754	1 667	1 246	117	133	95	109
2007 - 1	781	1 669	1 268	118	134	97	111
2007 - 2	792	1 727	1 278	119	133	98	113
2007 - 3	879	1 774	1 347	121	135	98	120
2007 - 4	945	1 774	1 427	119	133	96	126
2007 - 5	954	1 797	1 463	119	133	96	128
2007 - 6	939	1 874	1 513	120	134	95	130
2007 - 7	1 008	1 952	1 476	120	133	95	134
2007 - 8	1 021	2 040	1 464	123	135	99	136

1

禽肉:猪肉:牛肉:

10 2

85

11 2

	货币和单位	生效日期	最新报价	1个月前	1年前	2002-2006均价
I.S.A.	/	22-09-07	9.97	9.66	11.25	9.16
I.C.O.	/	08-10-07	120.10	108.01	95.53	69.38
I.C.C.O.	/	04-10-07	87.19	84.89	69.38	74.48
COTLOOK	/	31-08-07	2.078	1.912	1.884	1.625
"A" 1-3/32" ¹	/	19-10-07	64.80	61.70	56.20	56.85
"BWD"	/	09-10-07	330.00	330.00	325.00	308.46
64 ²	/	29-06-07	514.00	514.00	398.00	452.44

¹ 2007 7

² 2007 7

从美国墨西哥湾各港口至：

时 段	欧 盟 ¹	独联体黑海 ^{1 2}	埃 及 ¹	孟加拉国 ¹
年 度 (7月/6月)				
2003/04	28.3	41.9	37.0	48.5
2004/05	34.5	41.2	46.5	65.4
2005/06	20.8	31.8	31.9	45.5
2006/07	32.3	43.2	50.3	57.8
月 度				
2006 - 10	28.0	40.0	46.0	55.0
2007 - 4	37.0	47.0	55.0	60.0
2007 - 5	44.0	55.0	68.0	68.0
2007 - 6	41.0	57.0	65.0	74.0
2007 - 7	48.0	62.0	68.0	79.0
2007 - 8	54.0	65.0	74.0	82.0
2007 - 9	61.0	73.0	82.0	89.0
2007 - 10	75.0	n.a.	89.0	96.0

1

4

2 4

3

4

2

	2007年9月		2007年10月		2006年10月		相对于去年的变化量 ₁
	/						
尿 素	308	318	328	334	211	214	47.3
	305	312	321	329	227	229	35.3
硫酸铵	141	149	164	169	86	88	66.7
磷酸二铵	452	460	471	476	272	274	67.0
	430	435	438	447	254	258	58.9
三过磷酸钙	389	400	397	416	202	209	92.0
氯化钾	193	218	193	218	163	174	22.0
	183	215	183	215	164	184	14.4

1

2007
1

21

2300

7000

7450

37

2006

35

65

2007

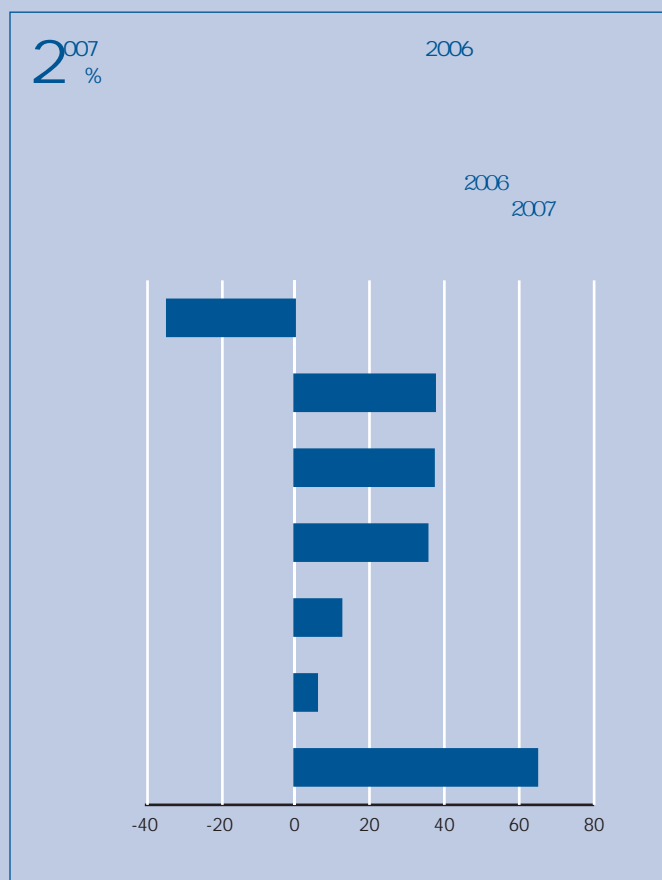
34

25

20

24

2000



1

	世 界		发达国家		发展中国家		最不发达国家		低收入缺粮国		发展中粮食净进口国	
	2006	2007	2006	2007	2006	2007	2006	2007	2006	2007	2006	2007
食品合计	614 887	744 777	429 358	511 963	185 529	232 814	13 362	15 937	86 473	107 236	23 392	28 000
	174 399	240 784	104 990	147 181	69 410	93 603	5 683	7 185	29 450	38 258	9 813	14 242
	70 956	96 100	35 906	48 864	35 050	47 236	1 945	2 659	22 884	32 107	4 087	5 507
	43 666	71 916	30 736	50 638	12 930	21 278	801	1 302	4 924	8 115	1 697	1 390
	77 865	82 447	61 059	63 413	16 806	19 034	810	915	6 013	7 317	1 288	1 488
	32 975	21 755	19 103	10 492	13 871	11 263	1 753	1 249	7 587	4 525	3 001	1 661

2000=100

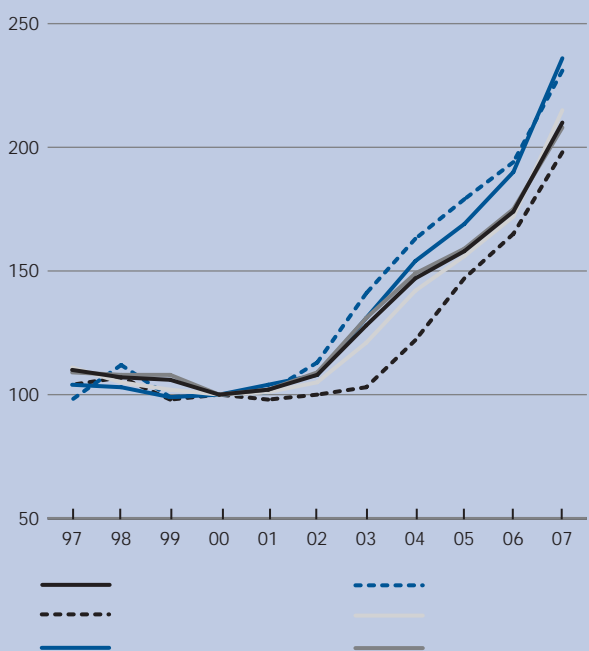
1998-

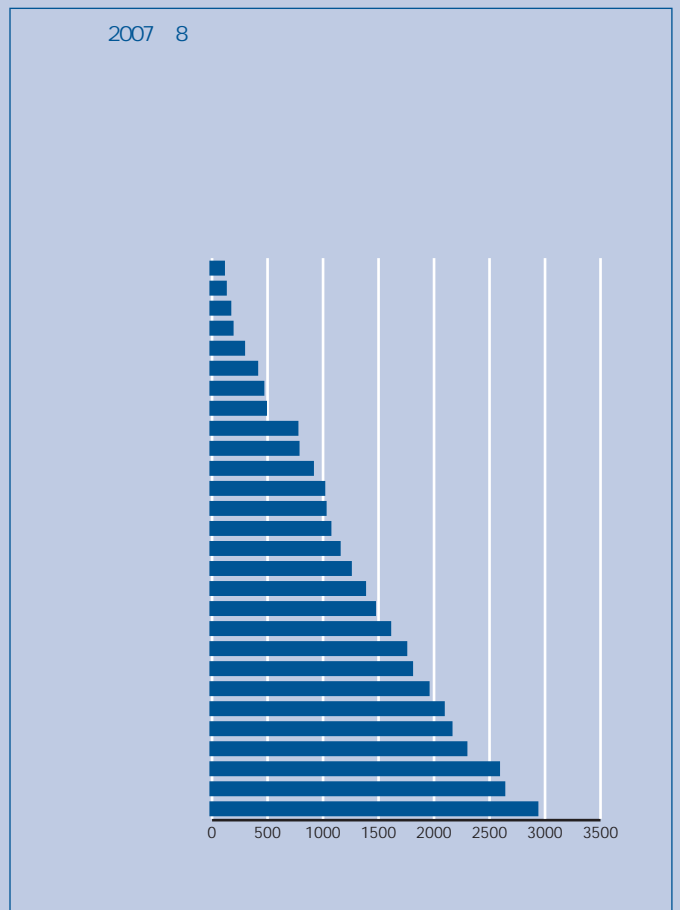
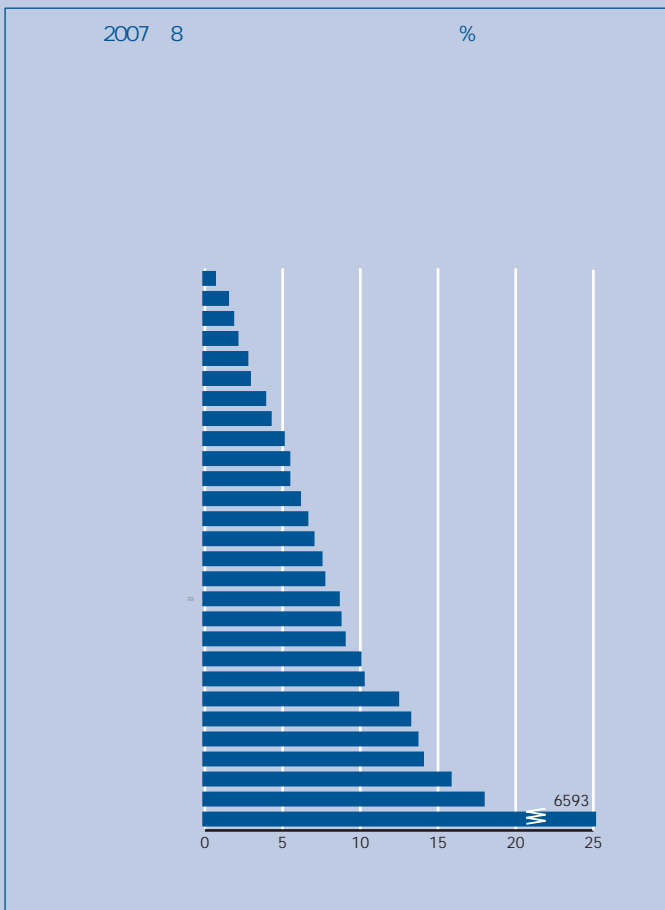
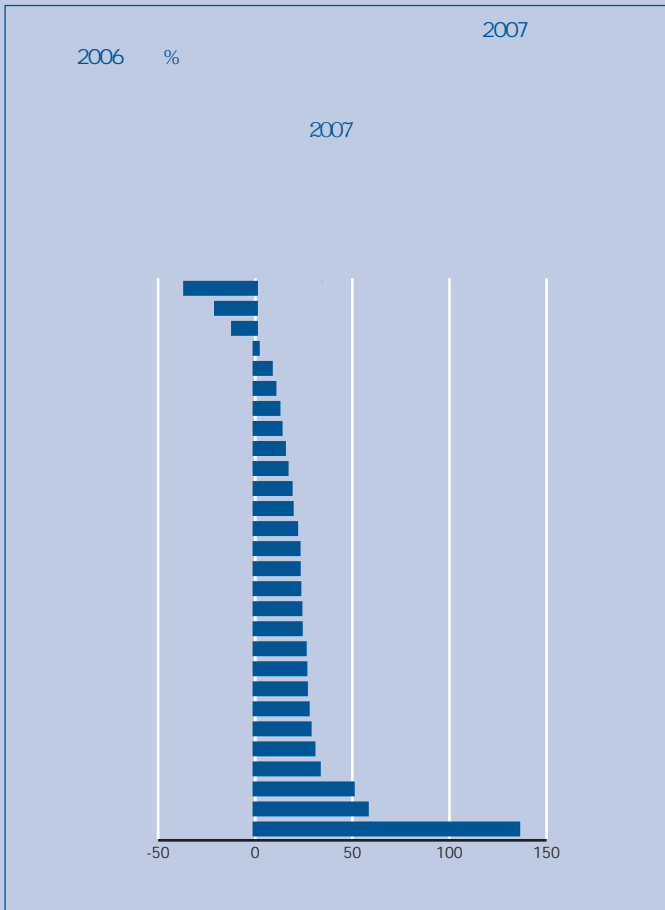


1998- 2000=100



1998- 2000=100





GIEWS
URL <http://www.fao.org/giews/>

www.fao.org

<http://www.fao.org/giews/english/listserv.htm>

<http://www.fao.org/es/esc/en/index.html>

GIEWS

70