



منظمة الأغذية
والزراعة
للأمم المتحدة

联合国
粮食及
农业组织

Food
and
Agriculture
Organization
of
the
United
Nations

Organisation
des
Nations
Unies
pour
l'alimentation
et
l'agriculture

Organización
de las
Naciones
Unidas
para la
Agricultura
y la
Alimentación

CONSEIL

Cent vingt-neuvième session

Rome, 16 - 18 novembre 2005

État des contributions et des arriérés au 14 novembre 2005

Par souci d'économie, le tirage du présent document a été restreint. MM. les délégués et observateurs sont donc invités à ne demander d'exemplaires supplémentaires qu'en cas d'absolue nécessité et à apporter leur exemplaire personnel en séance.
La plupart des documents de réunion de la FAO sont disponibles sur l'Internet, à l'adresse www.fao.org

Annexe A

État récapitulatif des contributions au Programme ordinaire^{a b}

	2005	2004 (à des fins de comparaison)
1. Montants restant dus au 1^{er} janvier		
Contributions courantes ^c	170 800 500,00 \$EU <i>174 455 500,00 euros</i>	170 800 500,00 \$EU <i>174 455 500,00 euros</i>
Arriérés de contributions ^d	84 788 494,46 \$EU <i>13 617 124,57 euros</i>	91 767 135,77 \$EU
Total	255 588 994,46 \$EU <i>188 072 624,57 euros</i>	262 567 635,77 \$EU <i>174 455 500,00 euros</i>
2. Montants recouverts du 1^{er} janvier au 14 novembre		
Contributions courantes	105 934 687,83 \$EU <i>121 820 882,69 euros</i>	126 605 415,61 \$EU <i>118 756 927,79 euros</i>
Arriérés de contributions	29 087 908,19 \$EU <i>5 422 511,97 euros</i>	25 436 052,87 \$EU
Total	135 022 596,02 \$EU <i>127 243 394,66 euros</i>	152 041 468,48 \$EU <i>118 756 927,79 euros</i>
3. Montants restant dus au 14 novembre		
Contributions courantes	64 865 812,17 \$EU <i>52 634 617,31 euros</i>	44 195 084,39 \$EU <i>55 698 572,21 euros</i>
Arriérés de contributions	55 700 586,27 \$EU <i>8 194 612,60 euros</i>	66 331 082,90 \$EU
Total	120 566 398,44 \$EU <i>60 829 229,91 euros</i>	110 526 167,29 \$EU <i>55 698 572,21 euros</i>

^a L'Annexe B donne le détail de tous les montants recouverts en 2005.

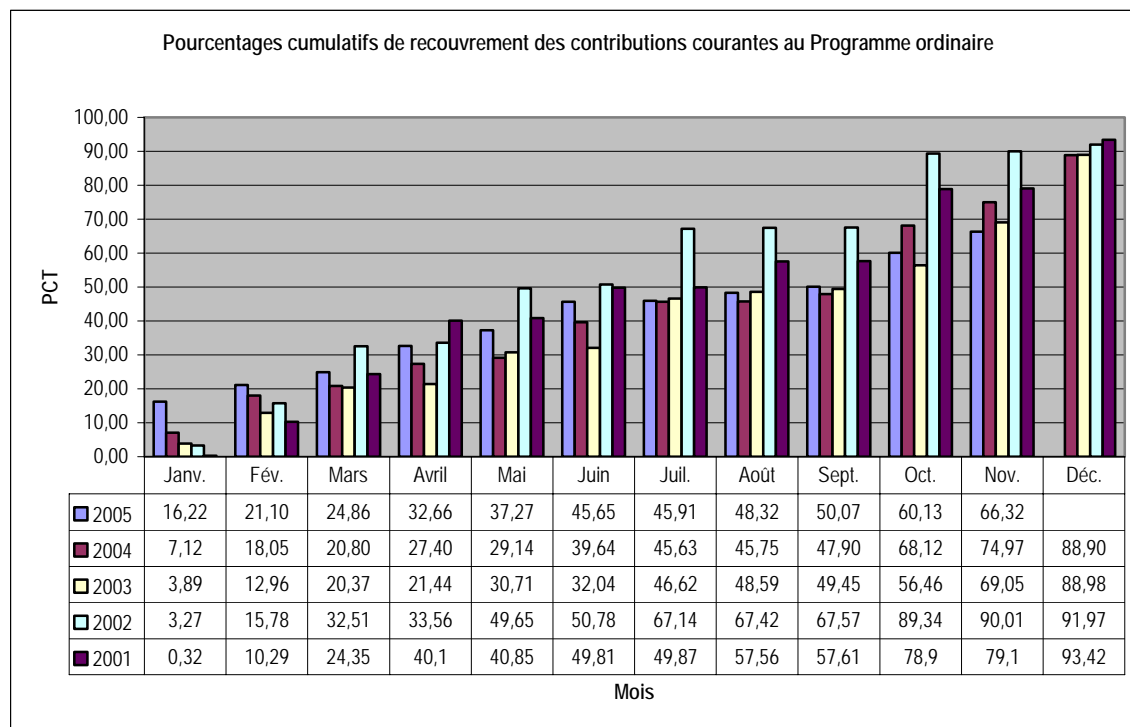
^b Les arriérés de contributions comprennent les montants payables au titre de plans d'échelonnement des versements autorisés par la Conférence.

^c Dont 1 400 000 dollars EU pour le Fonds de péréquation des impôts en 2005 et 1 400 000 dollars EU en 2004.

^d Au 1^{er} janvier, les arriérés de contributions incluent le report du solde de l'exercice précédent plus les paiements d'arriérés dus au 1^{er} janvier, moins les nouveaux plans de paiements échelonnés approuvés par la Conférence, plus les contributions des nouveaux membres, le cas échéant.

Contributions courantes

4. Les statistiques ci-après indiquent les pourcentages cumulatifs de recouvrement des contributions courantes au cours des cinq dernières années.



Les chiffres concernant les montants recouverts en 2004 et 2005 sont obtenus en additionnant les montants reçus en dollars EU et en euros. Tous les chiffres indiqués sont calculés au dernier jour du mois.

5. On trouvera ci-après la situation au 14 novembre 2005 des contributions ordinaires des États Membres dues pour 2005, ainsi que les chiffres comparatifs des quatre années précédentes:

Nombre d'États Membres

	2005 \$EU	2005 euros	2004 \$EU	2004 euros	2003	2002	2001
Contributions intégralement versées	115	104	109	87	96	96	71
Contributions partiellement versées	13	15	18	16	20	22	27
Aucun paiement	59	68	60	84	67	65	81
Total	187	187	187	187	183	183	179

Arriérés de contributions

6. On trouvera ci-après la situation au 14 novembre 2005 des arriérés de contributions des États Membres:

Nombre d'États Membres

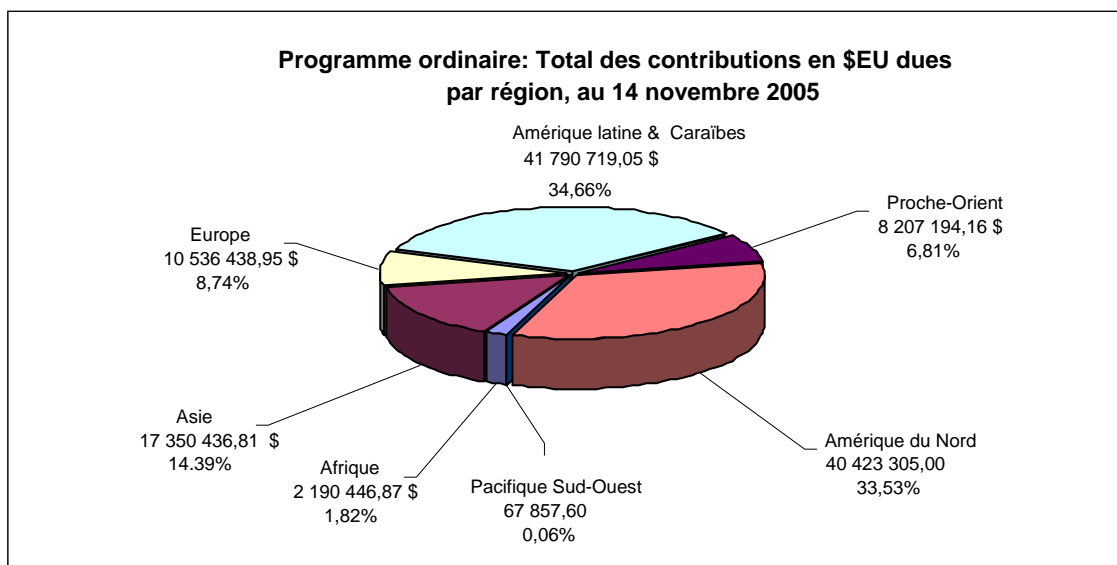
Arriérés au 1^{er} janvier 2005	101	
Arriérés intégralement versés (<i>Annexe D</i>)		37
Arriérés partiellement versés (<i>Annexe E</i>)		30
Aucun paiement (<i>Annexe F</i>)		34
Arriérés au 14 novembre 2005 (<i>Annexe C</i>)	64	

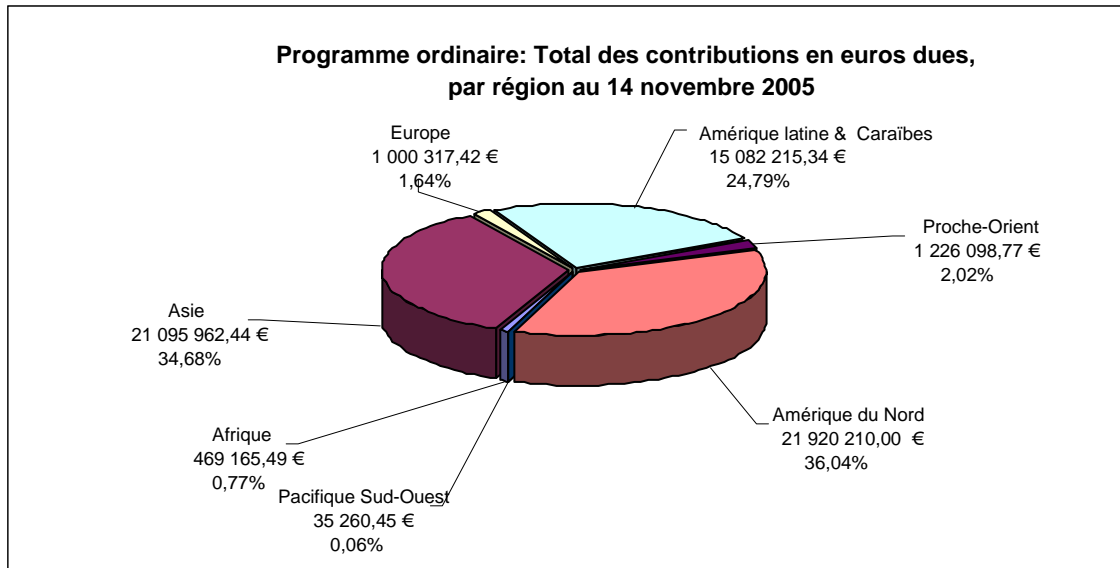
7. Informations complémentaires sur les arriérés dus au 14 novembre 2005

- Le total des arriérés au 14 novembre 2005 s'élevait à 55 700 586,27 dollars EU et 8 194 612,60 euros (*Annexe B/Annexe C*), soit 17,30 pour cent des contributions courantes.
- Cinq États membres étaient redevables d'arriérés de plus de 1 million de dollars EU (*Annexe C*).
- Les arriérés des États redevables de plus de 1 million de dollars EU représentaient 83,25 pour cent du total des arriérés.
- Trente et un États Membres avaient accumulé des arriérés tels qu'ils risquaient de perdre leur droit de vote en vertu de l'Article III.4 de l'Acte constitutif (*Annexe G*).

Total des contributions restant dues

8. Le graphique ci-après indique la répartition géographique de l'ensemble des contributions au Programme ordinaire restant dues en dollars EU et en euros au 14 novembre 2005.





Contributions des États Membres au Programme ordinaire

Situation au: 14 novembre 2005

Annexe B
Page 1 de 5 pages

États Membres	Montants recouverts: 1/		Contributions restant dues				Total des montants restant dus	
	Montants reçus à ce jour 3/		Au titre des contributions de 2005		Arriérés de 2004 et des années antérieures 2/			
	\$EU	euros	\$EU	euros	\$EU	euros	\$EU	euros
Afghanistan	-	-	15,313.80	15,770.78	269,920.12	15,770.78	285,233.92	31,541.56
Albanie	-	5,251.11	5,098.95	-	5,082.98	-	10,181.93	-
Algérie	119,156.31	122,712.00	-	-	-	-	-	-
Angola	3,404.95	3,506.55	-	-	-	-	-	-
Antigua-et-Barbuda	7,356.84	-	3,404.95	3,506.55	332,825.98	3,506.55	336,230.93	7,013.10
Argentine	-	-	1,955,898.17	2,014,263.20	19,555,227.17	2,014,263.20	21,511,125.34	4,028,526.40
Arménie	3,404.95	3,506.55	-	-	-	-	-	-
Australie	2,769,579.59	2,852,225.31	-	-	-	-	-	-
Autriche	1,612,032.10	1,661,390.55	-	-	-	-	-	-
Azerbaïdjan	132,492.16	7,013.11	6,809.90	-	998,648.10	-	1,005,458.00	-
Bahamas	20,429.70	21,039.33	-	-	-	-	-	-
Bahreïn	30,644.55	31,559.00	-	-	-	-	-	-
Bangladesh	17,024.75	17,532.78	-	-	-	-	-	-
Barbade	15,313.80	19,722.35	-	-	-	-	-	-
Belgique	1,921,848.67	1,979,197.65	-	-	-	-	-	-
Belize	1,694.01	1,744.56	-	-	-	-	-	-
Bénin	3,404.95	2,383.45	-	1,123.10	-	-	-	1,123.10
Bhoutan	1,694.01	1,744.56	-	-	-	-	-	-
Bolivie	-	-	13,619.80	14,026.22	20,070.10	51.68	33,689.90	14,077.90
Bosnie-Herzégovine	6,809.90	7,013.11	-	-	-	-	-	-
Botswana	17,024.75	35,065.56	-	-	-	-	-	-
Brésil	6,479,551.18	-	4,068,407.11	4,189,810.51	11,633,987.36	4,189,810.51	15,702,394.47	8,379,621.02
Bulgarie	18,167.71	-	3,955.99	22,783.89	-	-	3,955.99	22,783.89
Burkina Faso	3,404.95	3,506.55	-	-	-	-	-	-
Burundi	4,456.71	-	1,694.01	1,744.56	139,920.70	1,744.56	141,614.71	3,489.12
Cambodge	-	-	3,404.95	3,506.55	30,896.00	-	34,300.95	3,506.55
Cameroun	50,055.59	31,541.56	-	-	-	-	-	-
Canada	4,354,372.09	4,484,308.84	-	-	-	-	-	-
Cap-Vert	-	-	1,694.01	1,744.56	1,693.18	1,744.56	3,387.19	3,489.12
République centrafricaine	-	-	1,694.01	1,744.56	207,339.13	1,744.56	209,033.14	3,489.12
Tchad	121,733.12	1,744.56	-	-	-	-	-	-
Chili	599,781.00	-	-	371,642.55	148,957.39	371,642.55	148,957.39	743,285.10
Chine	2,607,869.88	2,685,690.08	-	-	-	210,690.08	-	210,690.08
Colombie	1,242,593.40	159,485.02	342,155.13	352,365.22	-	192,880.20	342,155.13	545,245.42
Comores	-	-	1,694.01	1,744.56	269,637.51	1,744.56	271,331.52	3,489.12
Congo	1,694.01	1,744.56	-	-	-	-	-	-
Îles Cook	3,388.02	3,489.12	-	-	-	-	-	-
Costa Rica	18,095.15	-	21,742.62	35,065.55	190,748.01	35,065.55	212,490.63	70,131.10
Côte d'Ivoire	-	-	15,313.80	15,770.78	-	15,770.78	15,313.80	31,541.56
Croatie	-	68,369.11	66,388.05	-	-	-	66,388.05	-
Cuba	-	-	51,074.25	52,598.33	124,630.45	52,598.33	175,704.70	105,196.66
Chypre	64,694.05	66,624.55	-	-	-	-	-	-
République tchèque	345,560.08	355,871.77	-	-	-	-	-	-

Contributions des États Membres au Programme ordinaire

Situation au: 14 novembre 2005

Annexe B
Page 2 de 5 pages

États Membres	Montants recouverts: 1/		Contributions restant dues				Total des montants restant dus	
	Montants reçus à ce jour 3/		Au titre des contributions de 2005		Arriérés de 2004 et des années antérieures 2/			
	\$EU	euros	\$EU	euros	\$EU	euros	\$EU	euros
RPD de Corée	30,627.60	31,541.56	-	-	-	-	-	-
République démocratique du Congo	-	-	6,809.90	7,013.11	34,612.00	7,013.11	41,421.90	14,026.22
Danemark	1,274,992.86	1,313,039.32	-	-	-	-	-	-
Djibouti	-	-	1,694.01	1,744.56	1,168.41	1,744.56	2,862.42	3,489.12
Dominique	-	3,489.12	1,694.01	-	14,575.63	-	16,269.64	-
République dominicaine	-	-	39,148.45	40,316.66	622,721.12	40,316.66	661,869.57	80,633.32
Équateur	67,376.20	81,155.10	-	6,491.34	-	-	-	6,491.34
Égypte	137,892.01	142,006.78	-	-	-	-	-	-
El Salvador	30,644.55	31,559.00	-	-	-	-	-	-
Guinée équatoriale	405.49	-	1,288.52	1,744.56	-	-	1,288.52	1,744.56
Érythrée	1,694.01	1,744.56	-	-	-	-	-	-
Estonie	17,024.75	17,532.78	-	-	-	-	-	-
Éthiopie	6,809.90	7,013.11	-	-	-	-	-	-
Fidji	45,366.82	14,026.22	-	-	-	-	-	-
Finlande	888,573.38	915,088.88	-	-	-	-	-	-
France	11,006,814.43	11,335,263.56	-	-	-	-	-	-
Gabon	64,808.36	-	23,834.65	24,545.89	3,279.43	24,545.89	27,114.08	49,091.78
Gambie	-	-	1,694.01	1,744.56	102,507.45	1,744.56	104,201.46	3,489.12
Géorgie	35,226.76	234.41	-	8,757.66	-	8,523.25	-	17,280.91
Allemagne	16,629,369.48	17,125,598.61	-	-	-	-	-	-
Ghana	8,503.90	17,515.32	-	-	-	-	-	-
Grèce	917,523.93	944,903.32	-	-	-	-	-	-
Grenade	-	-	1,694.01	1,744.56	35,564.10	1,744.56	37,258.11	3,489.12
Guatemala	-	-	45,958.35	47,329.78	23,248.87	47,329.78	69,207.22	94,659.56
Guinée	-	-	5,098.95	5,251.11	6,717.19	5,251.11	11,816.14	10,502.22
Guinée-Bissau	-	-	1,694.01	1,744.56	97,348.13	1,744.56	99,042.14	3,489.12
Guyana	1,694.01	1,829.82	-	650.24	-	-	-	650.24
Haïti	3,404.95	3,506.55	-	-	-	-	-	-
Honduras	8,503.90	39.82	-	8,757.66	-	3,392.07	-	12,149.73
Hongrie	204,280.06	210,375.88	-	-	-	-	-	-
Islande	56,173.20	57,849.44	-	-	-	-	-	-
Inde	580,467.75	597,789.22	-	-	-	-	-	-
Indonésie	-	701,241.32	340,461.12	-	-	-	340,461.12	-
Iran, République islamique d'	423,941.00	476,840.00	463,022.38	476,838.44	119,700.74	-	582,723.12	476,838.44
Iraq	456,394.65	-	6,610.79	238,410.89	5,469,519.54	238,410.89	5,476,130.33	476,821.78
Irlande	500,459.90	515,393.88	-	-	-	-	-	-
Israël	470,996.00	485,010.00	240,146.61	242,504.32	-	-	240,146.61	242,504.32
Italie	8,621,519.87	8,878,790.55	-	-	-	-	-	-
Jamaïque	6,809.90	14,026.22	-	-	-	-	-	-
Japon	16,610,430.51	17,106,094.49	16,610,430.50	17,106,094.49	-	-	16,610,430.50	17,106,094.49
Jordanie	45,534.80	-	13,619.80	14,026.22	-	14,026.22	13,619.80	28,052.44
Kazakhstan	265,129.83	65,016.68	-	-	-	-	-	-
Kenya	8,252.25	14,026.22	5,367.55	-	-	-	5,367.55	-

Contributions des États Membres au Programme ordinaire

Situation au: 14 novembre 2005

Annexe B
Page 3 de 5 pages

États Membres	Montants recouvrés: 1/		Contributions restant dues				Total des montants restant dus	
	Montants reçus à ce jour 3/		Au titre des contributions de 2005		Arriérés de 2004 et des années antérieures 2/			
	\$EU	euros	\$EU	euros	\$EU	euros	\$EU	euros
Kiribati	9,900.58	3,489.12	-	-	-	-	-	-
Corée, République de	3,150,883.18	3,244,907.19	-	3,244,907.19	-	-	-	3,244,907.19
Koweït	250,238.42	257,705.66	-	-	-	-	-	-
République kirghize	-	-	1,694.01	1,744.56	865,576.63	1,744.56	867,270.64	3,489.12
Laos	1,694.01	1,744.56	-	-	-	-	-	-
Lettonie	124,496.17	17,532.78	-	-	752,232.12	-	752,232.12	-
Liban	20,429.70	21,039.33	20,429.70	21,039.33	-	-	20,429.70	21,039.33
Lesotho	1,694.01	1,744.56	-	-	-	-	-	-
Libéria	-	-	1,694.01	1,744.56	336,682.73	1,744.56	338,376.74	3,489.12
Libye	114,057.36	117,460.89	-	-	-	-	-	-
Lituanie	213,961.68	29,797.00	-	-	-	-	-	-
Luxembourg	136,181.06	140,244.78	-	-	-	-	-	-
Madagascar	5,098.95	3,501.33	-	1,749.78	-	-	-	1,749.78
Malawi	5,747.79	4,894.21	-	2,118.89	-	-	-	2,118.89
Malaisie	400,039.28	411,826.66	-	150.00	-	-	-	150.00
Maldives	1,694.01	1,744.56	-	-	-	-	-	-
Mali	3,404.95	3,506.55	-	-	-	-	-	-
Malte	25,528.65	26,290.44	-	-	-	-	-	-
Îles Marshall	-	-	1,694.01	1,744.56	1,694.01	1,744.56	3,388.02	3,489.12
Mauritanie	-	-	1,694.01	1,744.56	-	-	1,694.01	1,744.56
Maurice	18,718.75	19,277.33	-	-	-	-	-	-
Mexique	1,069,839.00	1,903,815.42	778,811.71	-	-	-	778,811.71	-
Micronésie	1,694.01	419.33	-	1,744.56	-	258.29	-	2,002.85
Moldova	93,404.95	3,706.11	-	753.65	-	-	-	753.65
Monaco	6,809.90	7,013.11	-	-	-	-	-	-
Mongolie	1,694.01	3,489.12	-	-	-	-	-	-
Maroc	74,891.96	77,126.78	-	-	-	-	-	-
Mozambique	1,694.01	1,744.56	-	-	-	-	-	-
Myanmar	17,024.75	17,740.34	-	-	-	-	-	-
Namibie	23,817.70	-	-	12,264.22	-	12,264.22	-	24,528.44
Nauru	-	-	1,694.01	1,744.56	8,948.51	1,744.56	10,642.52	3,489.12
Népal	13,619.80	14,026.22	-	-	-	-	-	-
Pays-Bas	2,958,528.91	3,046,812.97	-	-	-	-	-	-
Nouvelle-Zélande	410,237.19	422,478.88	-	-	-	-	-	-
Nicaragua	-	-	1,694.01	1,744.56	140,664.69	1,744.56	142,358.70	3,489.12
Niger	1,694.01	1,744.56	-	-	-	-	-	-
Nigéria	-	-	115,751.36	119,205.44	218,930.85	119,205.44	334,682.21	238,410.88
Nioué	-	-	1,694.01	1,744.56	-	-	1,694.01	1,744.56
Norvège	1,099,663.34	1,132,477.88	-	-	-	-	-	-
Oman	103,842.51	106,941.22	-	-	-	-	-	-
Pakistan	87,678.57	33,888.97	26,256.19	106,941.22	-	73,052.25	26,256.19	179,993.47
Palaos	600.00	-	1,694.01	1,744.56	1,094.01	1,744.56	2,788.02	3,489.12
Panama	61,611.30	57,292.65	-	5,825.35	-	-	-	5,825.35

Contributions des États Membres au Programme ordinaire

Situation au: 14 novembre 2005

États Membres	Montants recouvrés: 1/		Contributions restant dues				Total des montants restant dus	
	Montants reçus à ce jour 3/		Au titre des contributions de 2005		Arriérés de 2004 et des années antérieures 2/			
	\$EU	euros	\$EU	euros	\$EU	euros	\$EU	euros
Papouasie-Nouvelle-Guinée	10,214.85	10,519.67	-	10,519.67	10,201.30	-	10,201.30	10,519.67
Paraguay	32,974.66	-	27,239.60	28,052.44	159,162.39	28,052.44	186,401.99	56,104.88
Pérou	387,016.80	-	200,875.11	206,869.33	582,610.99	206,869.33	783,486.10	413,738.66
Philippines	397,600.31	-	22,507.95	175,310.33	316,480.10	175,310.33	338,988.05	350,620.66
Pologne	643,450.86	-	-	662,651.77	-	-	-	662,651.77
Portugal	786,441.82	809,909.66	-	-	-	-	-	-
Qatar	115,768.30	119,222.88	-	-	-	-	-	-
Roumanie	98,726.61	101,672.66	-	-	-	-	-	-
Rwanda	1,694.01	2,284.60	-	-	-	-	-	-
Sainte-Lucie	3,404.95	3,506.55	-	-	-	-	-	-
Samoa	-	-	1,694.01	1,744.56	-	-	1,694.01	1,744.56
Saint-Marin	3,404.95	3,506.55	-	-	-	-	-	-
Sao Tomé-et-Principe	-	-	1,694.01	1,744.56	266,858.13	1,744.56	268,552.14	3,489.12
Arabie saoudite, Royaume d'	943,052.58	830,290.17	-	147,938.98	-	-	-	147,938.98
Sénégal	8,503.90	8,757.66	-	-	-	-	-	-
Serbie-et-Monténégro	-	-	34,049.50	35,065.55	-	-	34,049.50	35,065.55
Seychelles	-	-	3,404.95	3,506.55	142,679.55	3,506.55	146,084.50	7,013.10
Sierra Leone	56,871.41	-	1,694.01	1,744.56	142,902.46	1,744.56	144,596.47	3,489.12
Slovaquie	73,197.95	75,382.22	-	-	-	-	-	-
Slovénie	137,892.01	142,006.78	-	-	-	-	-	-
Îles Salomon	-	-	1,694.01	1,744.56	34,061.70	1,744.56	35,755.71	3,489.12
Somalie	-	-	1,694.01	1,744.56	342,762.13	1,744.56	344,456.14	3,489.12
Afrique du Sud	694,525.11	715,250.10	-	-	-	-	-	-
Espagne	4,287,560.53	4,415,503.59	-	-	-	-	-	-
Sri Lanka	27,239.60	28,052.44	-	-	-	-	-	-
Saint-Kitts-et-Nevis	1,637.17	3,489.12	56.84	-	-	-	56.84	-
Saint-Vincent-et-les Grenadines	10.31	1,744.56	1,683.70	-	-	-	1,683.70	-
Soudan	-	-	10,214.85	10,519.67	31,434.27	10,519.67	41,649.12	21,039.34
Suriname	61,556.55	-	3,404.95	3,506.55	20,735.93	3,506.55	24,140.88	7,013.10
Swaziland	-	-	3,404.95	3,506.55	-	-	3,404.95	3,506.55
Suède	1,747,789.66	1,799,944.62	-	-	-	-	-	-
Suisse	2,168,682.14	2,233,396.76	-	-	-	-	-	-
Syrie	136,181.06	280,489.56	-	-	-	-	-	-
Tadjikistan	3,300.00	-	-	1,744.56	145,981.07	26.69	145,981.07	1,771.25
Tanzanie	6,809.90	7,013.11	-	-	-	-	-	-
Thaïlande	500,459.90	515,393.88	-	-	-	-	-	-
L'Ex-Rép.yougoslave de Macédoine	10,214.85	10,519.67	-	-	-	-	-	-
Timor-Leste	4,194.35	1,744.56	-	-	-	-	-	-
Togo	1,694.01	1,744.56	-	-	-	-	-	-
Tonga	1,694.01	1,744.56	-	-	-	-	-	-
Trinité-et-Tobago	27,239.60	28,052.44	-	-	-	-	-	-
Tunisie	51,074.25	75,427.81	-	-	-	29,768.85	-	29,768.85
Turquie	748,987.37	912,836.55	-	-	-	-	-	-

Contributions des États Membres au Programme ordinaire

Situation au: 14 novembre 2005

États Membres	Montants recouverts: 1/		Contributions restant dues				Total des montants restant dus	
	Montants reçus à ce jour 3/		Au titre des contributions de 2005		Arriérés de 2004 et des années antérieures 2/			
	\$EU	euros	\$EU	euros	\$EU	euros	\$EU	euros
Turkménistan	-	-	5,098.95	5,251.11	421,661.85	5,251.11	426,760.80	10,502.22
Tuvalu	1,694.01	-	-	1,744.56	-	58.65	-	1,803.21
Ouganda	-	9,294.54	8,503.90	403.75	-	-	8,503.90	403.75
Ukraine	90,222.70	102,564.79	-	-	-	-	-	-
Émirats arabes unis	343,849.13	354,109.77	-	-	-	-	-	-
Royaume-Uni	9,423,715.93	9,704,924.57	-	-	-	-	-	-
États-Unis d'Amérique	17,258,642.00	16,460,000.00	38,668,110.00	21,920,210.00	1,755,195.00	-	40,423,305.00	21,920,210.00
Uruguay	768,319.92	140,244.78	136,181.06	140,244.78	136,181.06	-	272,362.12	140,244.78
Ouzbékistan	15,230.73	19,277.33	18,718.75	19,277.33	-	-	18,718.75	19,277.33
Vanuatu	-	-	1,694.01	1,744.56	-	1,744.56	1,694.01	3,489.12
Venezuela	354,063.98	364,629.44	354,063.98	364,629.44	-	-	354,063.98	364,629.44
Viet Nam	27,239.60	56,008.34	-	-	-	-	-	-
Yémen	10,137.75	10,433.60	77.10	86.07	-	-	77.10	86.07
Yougoslavie	-	-	-	-	8,405,308.00	-	8,405,308.00	-
Zambie	9,919.52	550.15	-	3,506.55	-	2,956.40	-	6,462.95
Zimbabwe	-	-	13,619.80	14,026.22	-	-	13,619.80	14,026.22
Total	135,022,596.02	127,243,394.66	64,865,812.17	52,634,617.31	55,700,586.27	8,194,612.60	120,566,398.44	60,829,229.91

1/ Sur les montants reçus en dollars EU, 105 934 687,83 \$EU ont été crédités aux contributions de 2005 et 29 087 908,19 \$EU aux arriérés. Sur les montants reçus en euros, 121 820 882,69€ ont été crédités aux contributions de 2005 et 5 422 511,97 € aux arriérés.

2/ Y compris les tranches d'arriérés exigibles en 2005 d'un montant de 588 454,71 \$EU. 3/ Y compris les avances reportées des années précédentes.

Arriérés réglés par tranches annuelles, conformément à une autorisation de la Conférence - Tableau récapitulatif

États Membres	Montants recouverts	Tranches dues			Total des montants dus
		En 2005		Les années suivantes	
		\$EU		\$EU	
Arménie	25,000.00	-		1,553,298.63	1,553,298.63
Bolivie		20,070.10		80,280.47	100,350.57
Cambodge		30,896.00		-	30,896.00
Géorgie	20,000.00	-		1,297,323.08	1,297,323.08
Kazakhstan	217,460.53	-		652,381.58	652,381.58
Lituanie	185,028.08	-		925,140.40	925,140.40
Moldova	90,000.00	-		874,658.63	874,658.63
Total	537,488.61	50,966.10		5,383,082.79	5,434,048.89

États Membres ayant des arriérés de contributions au 14 novembre 2005

No.	État Membre	Arriérés de contributions restant dus					Total arriérés
		2004	2003	2002	2001	Années précédentes	
1	Argentine	\$ 1,955,898.17 € 2,014,263.20	\$ 3,726,625.71	\$ 3,760,717.29	\$ 3,739,626.50	\$ 6,372,359.50	\$ 19,555,227.17 € 2,014,263.20
2	Brésil	\$ 4,068,407.11 € 4,189,810.51	\$ 7,565,580.25				\$ 11,633,987.36 € 4,189,810.51
3	Iraq		\$ 441,094.09	\$ 332,207.45	\$ 411,584.00	\$ 4,284,634.00	\$ 5,469,519.54 € 238,410.89
4	États-Unis d'Amérique	€ 238,410.89 \$ 2,345.00				\$ 1,752,850.00	\$ 1,755,195.00 € -
5	Yougoslavie					\$ 8,405,308.00	\$ 8,405,308.00
	Arriérés supérieurs à 1 000 000 de dollars	\$ 6,026,650.28 € 6,442,484.60	\$ 11,733,300.05 € -	\$ 4,092,924.74 € -	\$ 4,151,210.50 € -	\$ 20,815,151.50 € -	\$ 46,819,237.07 € 6,442,484.60
6	Afghanistan	\$ 15,313.80 € 15,770.78	\$ 29,189.11	\$ 22,577.21	\$ 25,724.00	\$ 177,116.00	\$ 269,920.12 € 15,770.78
7	Antigua-et-Barbuda	\$ 3,404.95 € 3,506.55	\$ 6,482.89	\$ 6,450.63		\$ 316,487.51	\$ 332,825.98 € 3,506.55
8	Azerbaïdjan	\$ 6,809.90	\$ 12,965.76	\$ 12,901.26	\$ 12,862.00	\$ 953,109.18	\$ 998,648.10 € -
9	Chili		\$ 148,957.39				\$ 148,957.39 € 371,642.55
10	Chine	€ 371,642.55					\$ - € 210,690.08
11	Comores	\$ 210,690.08 \$ 1,694.01 € 1,744.56	\$ 3,225.31	\$ 3,225.31	\$ 3,215.50	\$ 258,277.38	\$ 269,637.51 € 1,744.56
12	République dominicaine	\$ 39,148.45 € 40,316.66		\$ 74,182.25	\$ 73,956.50	\$ 435,433.92	\$ 622,721.12 € 40,316.66
13	République kirghize	\$ 1,694.01 € 1,744.56	\$ 3,225.31	\$ 3,225.31	\$ 3,215.50	\$ 854,216.50	\$ 865,576.63 € 1,744.56
14	Lettonie			\$ 32,253.15	\$ 32,155.00	\$ 687,823.97	\$ 752,232.12 € -
15	Libéria	\$ 1,694.01 € 1,744.56	\$ 3,225.31	\$ 3,225.31	\$ 3,215.50	\$ 325,322.60	\$ 336,682.73 € 1,744.56
16	Nigéria	\$ 115,751.36 € 119,205.44	\$ 103,179.49				\$ 218,930.85 € 119,205.44
17	Pérou	\$ 200,875.11 € 206,869.33	\$ 381,735.88				\$ 582,610.99 € 206,869.33
18	Philippines			\$ 241,703.52	\$ 74,776.58		\$ 316,480.10 € 175,310.33
19	Sao Tomé-et-Principe	\$ 175,310.33 \$ 1,694.01 € 1,744.56	\$ 3,225.31	\$ 3,225.31	\$ 3,215.50	\$ 255,498.00	\$ 266,858.13 € 1,744.56
20	Somalie	\$ 1,694.01 € 1,744.56	\$ 3,225.31	\$ 3,225.31	\$ 3,215.50	\$ 331,402.00	\$ 342,762.13 € 1,744.56
21	Turkménistan	\$ 5,098.95	\$ 9,740.45	\$ 9,675.95	\$ 9,646.50	\$ 387,500.00	\$ 421,661.85
		€ 5,251.11					€ 5,251.11

États Membres ayant des arriérés de contributions au 14 novembre 2005

No.	État Membre	Arriérés de contributions restant dus					Total arriérés
		2004	2003	2002	2001	Années précédentes	
	Arriérés entre 250 000 et 1 000 000 de dollars	\$ 394,872.57	\$ 708,377.52	\$ 415,870.52	\$ 245,198.08	\$ 4,982,187.06	\$ 6,746,505.75
		€ 1,157,285.63	€ -	€ -	€ -	€ -	€ 1,157,285.63
22	Albanie	\$ 5,082.98					\$ 5,082.98
23	Bolivie	\$ 20,070.10					\$ 20,070.10
		€ 51.68					€ 51.68
24	Burundi	\$ 1,694.01		\$ 3,225.31		\$ 135,001.38	\$ 139,920.70
		€ 1,744.56					€ 1,744.56
25	Cambodge	\$ 30,896.00					\$ 30,896.00
							€ -
26	Cap-Vert	\$ 1,693.18					\$ 1,693.18
		€ 1,744.56					€ 1,744.56
27	République centrafricaine	\$ 1,694.01	\$ 3,225.31	\$ 3,225.31	\$ 3,215.50	\$ 195,979.00	\$ 207,339.13
		€ 1,744.56					€ 1,744.56
28	Colombie						\$ -
		€ 192,880.20					€ 192,880.20
29	Costa Rica	\$ 8,163.15	\$ 63,068.87	\$ 64,506.30	\$ 55,009.69		\$ 190,748.01
		€ 35,065.55					€ 35,065.55
30	Côte d'Ivoire						\$ -
		€ 15,770.78					€ 15,770.78
31	Cuba	\$ 51,074.25	\$ 73,556.20				\$ 124,630.45
		€ 52,598.33					€ 52,598.33
32	République démocratique du Congo	\$ 6,809.90	\$ 12,965.76		\$ 12,862.00	\$ 1,974.34	\$ 34,612.00
		€ 7,013.11					€ 7,013.11
33	Djibouti	\$ 1,168.41					\$ 1,168.41
		€ 1,744.56					€ 1,744.56
34	Dominique	\$ 1,694.01	\$ 3,225.31	\$ 3,225.31	\$ 3,215.50	\$ 3,215.50	\$ 14,575.63
							€ -
35	Gabon	\$ 3,279.43					\$ 3,279.43
		€ 24,545.89					€ 24,545.89
36	Gambie		\$ 3,225.31		\$ 64,138.12	\$ 35,144.02	\$ 102,507.45
		€ 1,744.56					€ 1,744.56
37	Géorgie						\$ -
		€ 8,523.25					€ 8,523.25
38	Grenade	\$ 1,694.01				\$ 33,870.09	\$ 35,564.10
		€ 1,744.56					€ 1,744.56
39	Guatemala	\$ 23,248.87					\$ 23,248.87
		€ 47,329.78					€ 47,329.78
40	Guinée	\$ 5,098.95	\$ 1,618.24				\$ 6,717.19
		€ 5,251.11					€ 5,251.11
41	Guinée-Bissau	\$ 1,694.01	\$ 3,225.31	\$ 3,225.31	\$ 3,215.50	\$ 85,988.00	\$ 97,348.13
		€ 1,744.56					€ 1,744.56
42	Honduras						\$ -
		€ 3,392.07					€ 3,392.07
43	Iran, République islamique d'	\$ 119,700.74					\$ 119,700.74
							€ -
44	Jordanie						\$ -
		€ 14,026.22					€ 14,026.22

États Membres ayant des arriérés de contributions au 14 novembre 2005

No.	État Membre	Arriérés de contributions restant dus					Total arriérés
		2004	2003	2002	2001	Années précédentes	
45	Îles Marshall	\$ 1,694.01					\$ 1,694.01
		€ 1,744.56					€ 1,744.56
46	Micronésie						\$ -
		€ 258.29					€ 258.29
47	Namibie						\$ -
		€ 12,264.22					€ 12,264.22
48	Nauru	\$ 1,694.01	\$ 3,225.31	\$ 4,029.19			\$ 8,948.51
		€ 1,744.56					€ 1,744.56
49	Nicaragua	\$ 1,694.01	\$ 3,225.31	\$ 3,225.31	\$ 3,215.50	\$ 129,304.56	\$ 140,664.69
		€ 1,744.56					€ 1,744.56
50	Pakistan						\$ -
		€ 73,052.25					€ 73,052.25
51	Palaos	\$ 1,094.01					\$ 1,094.01
		€ 1,744.56					€ 1,744.56
52	Papouasie-Nouvelle-Guinée	\$ 10,201.30					\$ 10,201.30
							€ -
53	Paraguay	\$ 27,239.60	\$ 51,895.32	\$ 51,605.04	\$ 28,422.43		\$ 159,162.39
		€ 28,052.44					€ 28,052.44
54	Seychelles	\$ 3,404.95	\$ 6,482.89	\$ 6,450.63	\$ 6,431.00	\$ 119,910.08	\$ 142,679.55
		€ 3,506.55					€ 3,506.55
55	Sierra Leone	\$ 1,694.01	\$ 3,225.31	\$ 809.85	\$ 3,215.50	\$ 133,957.79	\$ 142,902.46
		€ 1,744.56					€ 1,744.56
56	Îles Salomon	\$ 1,694.01	\$ 3,225.31	\$ 3,225.31	\$ 3,215.50	\$ 22,701.57	\$ 34,061.70
		€ 1,744.56					€ 1,744.56
57	Soudan	\$ 10,214.85	\$ 19,448.65	\$ 1,770.77			\$ 31,434.27
		€ 10,519.67					€ 10,519.67
58	Suriname	\$ 3,404.95	\$ 6,482.89			\$ 10,848.09	\$ 20,735.93
		€ 3,506.55					€ 3,506.55
59	Tadjikistan					\$ 145,981.07	\$ 145,981.07
		€ 26.69					€ 26.69
60	Tunisie						\$ -
		€ 29,768.85					€ 29,768.85
61	Tuvalu						\$ -
		€ 58.65					€ 58.65
62	Uruguay	\$ 136,181.06					\$ 136,181.06
							€ -
63	Vanuatu						\$ -
		€ 1,744.56					€ 1,744.56
64	Zambie						\$ -
		€ 2,956.40					€ 2,956.40
	Arriérés inférieurs à 250 000 dollars	\$ 484,966.78	\$ 261,321.30	\$ 148,523.64	\$ 186,156.24	\$ 1,053,875.49	\$ 2,134,843.45
		€ 594,842.37	€ -	€ -	€ -	€ -	€ 594,842.37
	Total pour l'ensemble des États Membres	\$ 6,906,489.63	\$ 12,702,998.87	\$ 4,657,318.90	\$ 4,582,564.82	\$ 26,851,214.05	\$ 55,700,586.27
		€ 8,194,612.60	€ -	€ -	€ -	€ -	€ 8,194,612.60

Arriérés intégralement versés pendant l'année civile 2005, au 14 novembre

No	État Membre	Arriérés réglés en \$EU	Arriérés réglés en euros
1	Autriche	\$ -	€ 1,254.57
2	Barbade	\$ -	€ 3,951.57
3	Botswana	\$ -	€ 17,532.78
4	Cameroun	\$ 34,741.79	€ 15,770.78
5	Tchad	\$ 120,039.11	€ -
6	Îles Cook	1694.01	€ 1,744.56
7	RPD de Corée	\$ 15,313.80	€ 15,770.78
8	Équateur	\$ 24,822.80	€ 43,823.22
9	Fidji	\$ 38,556.92	€ 7,013.11
10	Ghana	\$ -	€ 8,757.66
11	Guyana	\$ -	€ 735.50
12	Indonésie	\$ -	€ 350,620.66
13	Israël	\$ 4,708.65	€ -
14	Jamaïque	\$ -	€ 7,013.11
15	Kazakhstan	\$ 217,460.53	€ 15,924.90
16	Kiribati	\$ 8,206.57	€ 1,744.56
17	Corée, République de	\$ -	€ 3,244,907.19
18	Liban	\$ 20,429.70	€ 21,039.33
19	Lituanie	\$ 185,028.08	€ -
20	Malawi	\$ 2,342.84	€ 3,506.55
21	Moldova	\$ 90,000.00	€ 953.21
22	Mongolie	\$ -	€ 1,744.56
23	Myanmar	\$ -	€ 207.56
24	Népal	\$ 6,809.90	€ 7,013.11
25	Panama	\$ 30,966.75	€ 31,559.00
26	Qatar	\$ 57,884.15	€ 59,611.44
27	Rwanda	\$ -	€ 540.04
28	Arabie saoudite, Royaume d'	\$ -	€ 7,035.38
29	Saint-Kitts-et-Nevis	\$ -	€ 1,744.56
30	Syrie		€ 140,244.78
31	Timor-Leste	\$ 2,500.34	€ -
32	Turquie	\$ -	€ 141,499.00
33	Ouganda	\$ -	€ 940.63
34	Ukraine	\$ -	€ 9,649.79
35	Ouzbékistan	\$ 15,230.73	€ 19,277.33
36	Venezuela	\$ 354,063.98	€ 364,629.44
37	Viet Nam	\$ -	€ 27,955.90
	Total pour l'ensemble des États Membres	\$ 1,230,800.65	€ 4,575,716.56

Arriérés versés en partie pendant l'année civile 2005, au 14 novembre 2005

No	État Membre	Arriérés réglés en \$EU	Arriérés réglés en euros	Arriérés restant dus en \$EU	Arriérés restant dus en euros
1	Antigua-et-Barbuda	\$ 7,356.84	€ -	\$ 332,825.98	€ 3,506.55
2	Azerbaïdjan	\$ 132,492.16	€ -	\$ 998,648.10	€ -
3	Brésil	\$ 6,479,551.18	€ -	\$ 11,633,987.36	€ 4,189,810.51
4	Burundi	\$ 4,456.71	€ -	\$ 139,920.70	€ 1,744.56
5	Chili	\$ 238,907.12	€ -	\$ 148,957.39	€ 371,642.55
6	Colombie	\$ 1,242,593.40	€ 159,485.02	\$ -	€ 192,880.20
7	Costa Rica	\$ 5,788.27	€ -	\$ 190,748.01	€ 35,065.55
8	Dominique	\$ -	€ 1,744.56	\$ 14,575.63	€ -
9	Gabon	\$ 64,808.36	€ -	\$ 3,279.43	€ 24,545.89
10	Géorgie	\$ 26,722.86	€ 234.41	\$ -	€ 8,523.25
11	Honduras	\$ -	€ 39.82	\$ -	€ 3,392.07
12	Iran, République islamique d'	\$ 423,941.00	€ 476,839.22	\$ 119,700.74	€ -
13	Iraq	\$ 231,502.72	€ -	\$ 5,469,519.54	€ 238,410.89
14	Jordanie	\$ 45,534.80	€ -	\$ -	€ 14,026.22
15	Lettonie	\$ 107,471.42	€ -	\$ 752,232.12	€ -
16	Micronésie	\$ -	€ 419.33	\$ -	€ 258.29
17	Namibie	\$ 11,908.85	€ -	\$ -	€ 12,264.22
18	Pakistan	\$ 10,092.25	€ 33,888.97	\$ -	€ 73,052.25
19	Palaos	\$ 600.00	€ -	\$ 1,094.01	€ 1,744.56
20	Papouasie-Nouvelle-Guinée	\$ -	€ 10,519.67	\$ 10,201.30	€ -
21	Paraguay	\$ 32,974.66	€ -	\$ 159,162.39	€ 28,052.44
22	Pérou	\$ 387,016.80	€ -	\$ 582,610.99	€ 206,869.33
23	Philippines	\$ 249,877.70	€ -	\$ 316,480.10	€ 175,310.33
24	Sierra Leone	\$ 56,871.41	€ -	\$ 142,902.46	€ 1,744.56
25	Suriname	\$ 61,556.55	€ -	\$ 20,735.93	€ 3,506.55
26	Tadjikistan	\$ 1,605.99	€ -	\$ 145,981.07	€ 26.69
27	Tunisie	\$ -	€ 22,829.48	\$ -	€ 29,768.85
28	États-Unis d'Amérique	\$ 17,258,642.00	€ -	\$ 1,755,195.00	€ -
29	Uruguay	\$ 768,319.92	€ 140,244.78	\$ 136,181.06	€ -
30	Zambie	\$ 6,514.57	€ 550.15	\$ -	€ 2,956.40
	Total pour l'ensemble des États Membres	\$ 27,857,107.54	€ 846,795.41	\$ 23,074,939.31	€ 5,619,102.71

États Membres n'ayant effectué aucun versement en règlement des arriérés de contributions dont ils étaient redevable, au 14 novembre 2005

No.	État Membre	Arriérés de contributions restant dus					Total arriérés
		2004	2003	2002	2001	Années précédentes	
1	Afghanistan	\$ 15,313.80	\$ 29,189.11	\$ 22,577.21	\$ 25,724.00	\$ 177,116.00	\$ 269,920.12
		€ 15,770.78					€ 15,770.78
2	Albanie	\$ 5,082.98					\$ 5,082.98
3	Argentine	\$ 1,955,898.17	\$ 3,726,625.71	\$ 3,760,717.29	\$ 3,739,626.50	\$ 6,372,359.50	\$ 19,555,227.17
		€ 2,014,263.20					€ 2,014,263.20
4	Bolivie	\$ 20,070.10					\$ 20,070.10
		€ 51.68					€ 51.68
5	Cambodge	\$ 30,896.00					\$ 30,896.00
6	Cap-Vert	\$ 1,693.18					\$ 1,693.18
		€ 1,744.56					€ 1,744.56
7	République centrafricaine	\$ 1,694.01	\$ 3,225.31	\$ 3,225.31	\$ 3,215.50	\$ 195,979.00	\$ 207,339.13
		€ 1,744.56					€ 1,744.56
8	Chine						
		€ 210,690.08					€ 210,690.08
9	Comores	\$ 1,694.01	\$ 3,225.31	\$ 3,225.31	\$ 3,215.50	\$ 258,277.38	\$ 269,637.51
		€ 1,744.56					€ 1,744.56
10	Côte d'Ivoire						
		€ 15,770.78					€ 15,770.78
11	Cuba	\$ 51,074.25	\$ 73,556.20				\$ 124,630.45
		€ 52,598.33					€ 52,598.33
12	République démocratique du Congo	\$ 6,809.90	\$ 12,965.76		\$ 12,862.00	\$ 1,974.34	\$ 34,612.00
		€ 7,013.11					€ 7,013.11
13	Djibouti	\$ 1,168.41					\$ 1,168.41
		€ 1,744.56					€ 1,744.56
14	République dominicaine	\$ 39,148.45		\$ 74,182.25	\$ 73,956.50	\$ 435,433.92	\$ 622,721.12
		€ 40,316.66					€ 40,316.66
15	Gambie		\$ 3,225.31		\$ 64,138.12	\$ 35,144.02	\$ 102,507.45
		€ 1,744.56					€ 1,744.56
16	Grenade	\$ 1,694.01				\$ 33,870.09	\$ 35,564.10
		€ 1,744.56					€ 1,744.56
17	Guatemala	\$ 23,248.87					\$ 23,248.87
		€ 47,329.78					€ 47,329.78
18	Guinée	\$ 5,098.95	\$ 1,618.24				\$ 6,717.19
		€ 5,251.11					€ 5,251.11
19	Guinée-Bissau	\$ 1,694.01	\$ 3,225.31	\$ 3,225.31	\$ 3,215.50	\$ 85,988.00	\$ 97,348.13
		€ 1,744.56					€ 1,744.56

États Membres n'ayant effectué aucun versement en règlement des arriérés de contributions dont ils étaient redevable, au 14 novembre 2005

No.	État Membre	Arriérés de contributions restant dus					Total arriérés
		2004	2003	2002	2001	Années précédentes	
20	République kirghize	\$ 1,694.01	\$ 3,225.31	\$ 3,225.31	\$ 3,215.50	\$ 854,216.50	\$ 865,576.63
		€ 1,744.56					€ 1,744.56
21	Libéria	\$ 1,694.01	\$ 3,225.31	\$ 3,225.31	\$ 3,215.50	\$ 325,322.60	\$ 336,682.73
		€ 1,744.56					€ 1,744.56
22	Îles Marshall	\$ 1,694.01					\$ 1,694.01
		€ 1,744.56					€ 1,744.56
23	Nauru	\$ 1,694.01	\$ 3,225.31	\$ 4,029.19			\$ 8,948.51
		€ 1,744.56					€ 1,744.56
24	Nicaragua	\$ 1,694.01	\$ 3,225.31	\$ 3,225.31	\$ 3,215.50	\$ 129,304.56	\$ 140,664.69
		€ 1,744.56					€ 1,744.56
25	Nigéria	\$ 115,751.36	\$ 103,179.49				\$ 218,930.85
		€ 119,205.44					€ 119,205.44
26	Sao Tomé-et-Principe	\$ 1,694.01	\$ 3,225.31	\$ 3,225.31	\$ 3,215.50	\$ 255,498.00	\$ 266,858.13
		€ 1,744.56					€ 1,744.56
27	Seychelles	\$ 3,404.95	\$ 6,482.89	\$ 6,450.63	\$ 6,431.00	\$ 119,910.08	\$ 142,679.55
		€ 3,506.55					€ 3,506.55
28	Iles Salomon	\$ 1,694.01	\$ 3,225.31	\$ 3,225.31	\$ 3,215.50	\$ 22,701.57	\$ 34,061.70
		€ 1,744.56					€ 1,744.56
29	Somalie	\$ 1,694.01	\$ 3,225.31	\$ 3,225.31	\$ 3,215.50	\$ 331,402.00	\$ 342,762.13
		€ 1,744.56					€ 1,744.56
30	Soudan	\$ 10,214.85	\$ 19,448.65	\$ 1,770.77			\$ 31,434.27
		€ 10,519.67					€ 10,519.67
31	Turkménistan	\$ 5,098.95	\$ 9,740.45	\$ 9,675.95	\$ 9,646.50	\$ 387,500.00	\$ 421,661.85
		€ 5,251.11					€ 5,251.11
32	Tuvalu						€ 58.65
33	Vanuatu	€ 58.65					€ 58.65
34	Yougoslavie	€ 1,744.56				\$ 8,405,308.00	€ 1,744.56
							\$ 8,405,308.00
	Total pour l'ensemble des États Membres	\$ 2,310,301.29	\$ 4,018,284.91	\$ 3,908,431.08	\$ 3,961,324.12	\$ 18,427,305.56	\$ 32,625,646.96
		€ 2,575,509.89	€ -	€ -	€ -	€ -	€ 2,575,509.89

États Membres risquant de perdre leur droit de vote, au 14 novembre 2005

État Membre	Montant des arriérés en dollars EU	Montant des arriérés en euros	Arriérés en euros convertis en dollars EU au taux budgétaire	Total des arriérés exprimés en dollars EU	Contribution due pour les deux années précédentes en dollars EU	Contribution due pour les deux années précédentes en euros	Contribution en euros convertie en dollars EU au taux budgétaire	Total des contributions dues pour les deux années précédentes	Versement minimum requis pour permettre le vote
1 Afghanistan	\$ 269,920.12	€ 15,770.78	\$ 18,767.23	\$ 288,687.35	\$ 44,502.91	€ 15,770.78	\$ 18,767.23	\$ 63,270.14	\$ 225,418.21
2 Antigua-et-Barbuda	\$ 332,825.98	€ 3,506.55	\$ 4,172.79	\$ 336,998.77	\$ 9,887.84	€ 3,506.55	\$ 4,172.79	\$ 14,060.63	\$ 322,939.14
3 Argentine	\$ 19,555,227.17	€ 2,014,263.20	\$ 2,396,973.21	\$ 21,952,200.38	\$ 5,682,523.88	€ 2,014,263.20	\$ 2,396,973.21	\$ 8,079,497.09	\$ 13,872,704.29
4 Azerbaïdjan	\$ 998,648.10	€ -	\$ -	\$ 998,648.10	\$ 19,775.66	€ 7,013.11	\$ 8,345.60	\$ 28,121.26	\$ 970,527.84
5 Burundi	\$ 139,920.70	€ 1,744.56	\$ 2,076.03	\$ 141,996.73	\$ 4,919.32	€ 1,744.56	\$ 2,076.03	\$ 6,995.35	\$ 135,002.38
6 Cambodge	\$ 30,896.00	€ -	\$ -	\$ 30,896.00	\$ 9,887.84	€ 3,506.55	\$ 4,172.79	\$ 14,060.63	\$ 16,836.37
7 République centrafricaine	\$ 207,339.13	€ 1,744.56	\$ 2,076.03	\$ 209,415.16	\$ 4,919.32	€ 1,744.56	\$ 2,076.03	\$ 6,995.35	\$ 202,420.81
8 Comores	\$ 269,637.51	€ 1,744.56	\$ 2,076.03	\$ 271,713.54	\$ 4,919.32	€ 1,744.56	\$ 2,076.03	\$ 6,995.35	\$ 264,719.19
9 Costa Rica	\$ 190,748.01	€ 35,065.55	\$ 41,728.00	\$ 232,476.01	\$ 98,910.59	€ 35,065.55	\$ 41,728.00	\$ 140,638.59	\$ 91,838.42
10 Rép. dém. du Congo	\$ 34,612.00	€ 7,013.11	\$ 8,345.60	\$ 42,957.60	\$ 19,775.66	€ 7,013.11	\$ 8,345.60	\$ 28,121.26	\$ 14,837.34
11 Dominique	\$ 14,575.63	€ -	\$ -	\$ 14,575.63	\$ 4,919.32	€ 1,744.56	\$ 2,076.03	\$ 6,995.35	\$ 7,581.28
12 République dominicaine	\$ 622,721.12	€ 40,316.66	\$ 47,976.83	\$ 670,697.95	\$ 113,749.99	€ 40,316.66	\$ 47,976.83	\$ 161,726.82	\$ 508,972.13
13 Gambie	\$ 102,507.45	€ 1,744.56	\$ 2,076.03	\$ 104,583.48	\$ 4,919.32	€ 1,744.56	\$ 2,076.03	\$ 6,995.35	\$ 97,589.13
14 Grenade	\$ 35,564.10	€ 1,744.56	\$ 2,076.03	\$ 37,640.13	\$ 4,919.32	€ 1,744.56	\$ 2,076.03	\$ 6,995.35	\$ 30,645.78
15 Guinée-Bissau	\$ 97,348.13	€ 1,744.56	\$ 2,076.03	\$ 99,424.16	\$ 4,919.32	€ 1,744.56	\$ 2,076.03	\$ 6,995.35	\$ 92,429.81
16 Iraq	\$ 5,469,519.54	€ 238,410.89	\$ 283,708.96	\$ 5,753,228.50	\$ 672,596.81	€ 238,410.89	\$ 283,708.96	\$ 956,305.77	\$ 4,796,923.73
17 République kirghize	\$ 865,576.63	€ 1,744.56	\$ 2,076.03	\$ 867,652.66	\$ 4,919.32	€ 1,744.56	\$ 2,076.03	\$ 6,995.35	\$ 860,658.31
18 Lettonie	\$ 752,232.12	€ -	\$ -	\$ 752,232.12	\$ 49,471.42	€ 17,532.78	\$ 20,864.01	\$ 70,335.43	\$ 681,897.69
19 Libéria	\$ 336,682.73	€ 1,744.56	\$ 2,076.03	\$ 338,758.76	\$ 4,919.32	€ 1,744.56	\$ 2,076.03	\$ 6,995.35	\$ 331,764.41
20 Nauru	\$ 8,948.51	€ 1,744.56	\$ 2,076.03	\$ 11,024.54	\$ 4,919.32	€ 1,744.56	\$ 2,076.03	\$ 6,995.35	\$ 4,030.19
21 Nicaragua	\$ 140,664.69	€ 1,744.56	\$ 2,076.03	\$ 142,740.72	\$ 4,919.32	€ 1,744.56	\$ 2,076.03	\$ 6,995.35	\$ 135,746.37
22 Paraguay	\$ 159,162.39	€ 28,052.44	\$ 33,382.40	\$ 192,544.79	\$ 79,134.92	€ 28,052.44	\$ 33,382.40	\$ 112,517.32	\$ 80,028.47
23 Sao Tomé-et-Principe	\$ 266,858.13	€ 1,744.56	\$ 2,076.03	\$ 268,934.16	\$ 4,919.32	€ 1,744.56	\$ 2,076.03	\$ 6,995.35	\$ 261,939.81
24 Seychelles	\$ 142,679.55	€ 3,506.55	\$ 4,172.79	\$ 146,852.34	\$ 9,887.84	€ 3,506.55	\$ 4,172.79	\$ 14,060.63	\$ 132,792.71
25 Sierra Leone	\$ 142,902.46	€ 1,744.56	\$ 2,076.03	\$ 144,978.49	\$ 4,919.32	€ 1,744.56	\$ 2,076.03	\$ 6,995.35	\$ 137,984.14
26 Îles Salomon	\$ 34,061.70	€ 1,744.56	\$ 2,076.03	\$ 36,137.73	\$ 4,919.32	€ 1,744.56	\$ 2,076.03	\$ 6,995.35	\$ 29,143.38
27 Somalie	\$ 342,762.13	€ 1,744.56	\$ 2,076.03	\$ 344,838.16	\$ 4,919.32	€ 1,744.56	\$ 2,076.03	\$ 6,995.35	\$ 337,843.81
28 Soudan	\$ 31,434.27	€ 10,519.67	\$ 12,518.41	\$ 43,952.68	\$ 29,663.50	€ 10,519.67	\$ 12,518.41	\$ 42,181.91	\$ 1,771.77
29 Suriname	\$ 20,735.93	€ 3,506.55	\$ 4,172.79	\$ 24,908.72	\$ 9,887.84	€ 3,506.55	\$ 4,172.79	\$ 14,060.63	\$ 10,849.09
30 Tadjikistan	\$ 145,981.07	€ 26.69	\$ 31.76	\$ 146,012.83	\$ 4,919.32	€ 1,744.56	\$ 2,076.03	\$ 6,995.35	\$ 139,018.48
31 Turkménistan	\$ 421,661.85	€ 5,251.11	\$ 6,248.82	\$ 427,910.67	\$ 14,839.40	€ 5,251.11	\$ 6,248.82	\$ 21,088.22	\$ 406,823.45
	\$ 32,184,354.85	€ 2,429,633.59	\$ 2,891,263.97	\$ 35,075,618.82	\$ 6,943,205.22	€ 2,461,148.46	\$ 2,928,766.67	\$ 9,871,971.89	\$ 25,203,677.93