

2007 年 11 月



منظمة الأغذية
والزراعة
للأمم المتحدة

联合国
粮食及
农业组织

Food
and
Agriculture
Organization
of
the
United
Nations

Organisation
des
Nations
Unies
pour
l'alimentation
et
l'agriculture

Organización
de las
Naciones
Unidas
para la
Agricultura
y la
Alimentación

理 事 会

第 一 三 三 届 会 议

2007 年 11 月 14－16 日，罗马

截至 2007 年 11 月 12 日的会费情况

为了节约起见，本文件印数有限。谨请各位代表及观察员携带文件与会，
如无绝对必要，望勿索取。粮农组织大多数会议文件可从
因特网 www.fao.org 网站获取。

附录 A —

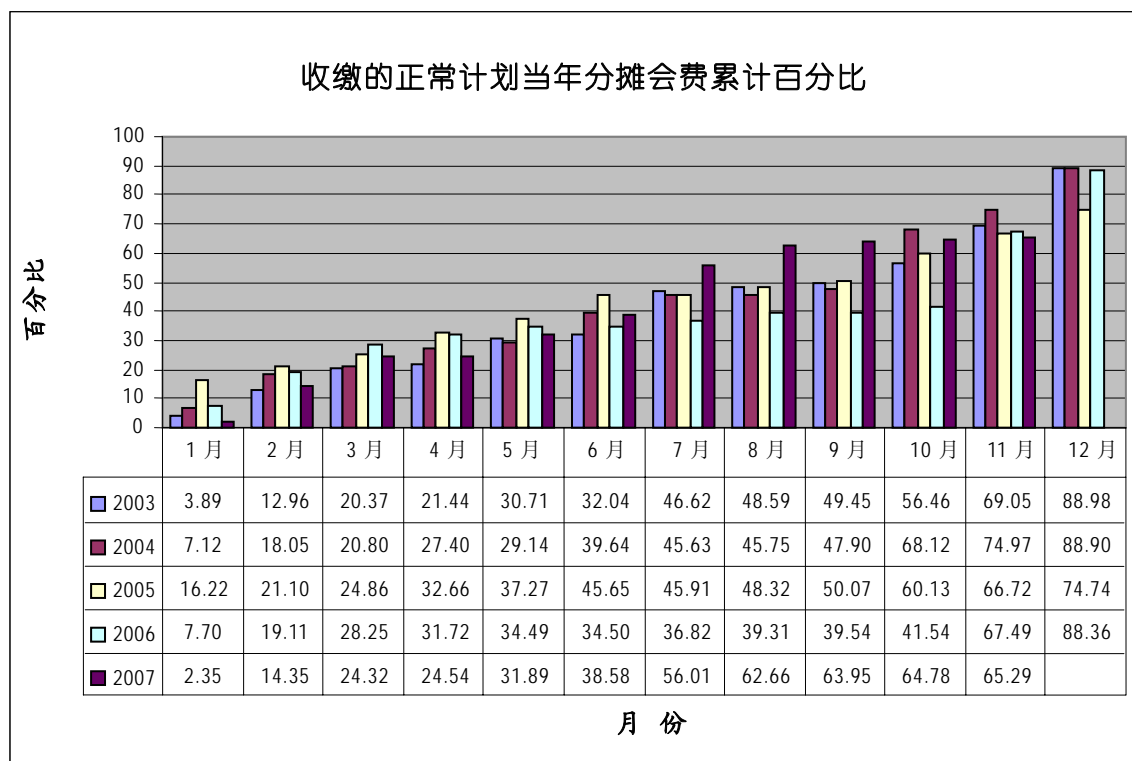
向正常计划缴纳的会费概况^{a b}

		2007 年	2006 年 (供比较)
1.	截至 1 月 1 日的未缴金额		
	本年度会费 ^c	美元 179,481,000.00 欧元 176,780,500.00	美元 179,481,000.00 欧元 176,780,500.00
	拖欠会费 ^d	美元 67,746,245.15 欧元 23,520,332.64	美元 116,994,070.38 欧元 34,938,194.69
	合 计	<u>美元 247,227,245.15</u> <u>欧元 200,300,832.64</u>	<u>美元 296,475,070.38</u> <u>欧元 211,718,694.69</u>
2.	1 月 1 日至 11 月 12 日收到的会费		
	本年度会费	美元 118,155,874.70 欧元 114,607,191.20	美元 103,254,969.87 欧元 113,553,557.33
	拖欠会费	美元 21,610,912.66 欧元 5,520,475.92	美元 73,572,283.82 欧元 28,547,820.15
	合 计	<u>美元 139,766,787.36</u> <u>欧元 120,127,667.12</u>	<u>美元 176,827,253.69</u> <u>欧元 142,101,377.48</u>
3.	截至 11 月 12 日的未缴金额		
	本年度会费	美元 61,325,125.30 欧元 62,173,308.80	美元 76,226,030.13 欧元 63,226,942.67
	拖欠会费	美元 46,135,332.49 欧元 17,999,856.72	美元 43,421,786.56 欧元 6,390,374.54
	合 计	<u>美元 107,460,457.79</u> <u>欧元 80,173,165.52</u>	<u>美元 119,647,816.69</u> <u>欧元 69,617,317.21</u>
	今后几年应分期缴纳的会费	美元 5,118,263.71 欧元 5,610.48	美元 5,826,113.12 欧元 6,311.79
	未缴会费合计	<u>美元 112,578,721.50</u> <u>欧元 80,178,776.00</u>	<u>美元 125,473,929.81</u> <u>欧元 69,623,629.00</u>

^a 附录B列出了 2007 收缴会费的全部详细情况。^b 拖欠会费包括按大会授权应分期缴纳的拖欠款。^c 其中 2007 年的税收平衡基金均为 2,950,000 美元，2006 年为 2,950,000 美元。^d 截至 1 月 1 日的拖欠会费包括上年度末结转的拖欠款加上应于 1 月 1 日分期缴纳的拖欠款，酌情减去由大会批准的任何新的分期付款计划以及新成员的会费。

本年度分摊会费

4. 以下统计表明了过去五年期间收缴的当年分摊会费累计百分比。



2004 年至 2007 年的收缴款为美元和欧元收缴款的总额。所有其它数字均指月底百分比。

5. 截至 2007 年 11 月 12 日各成员国缴纳 2007 年分摊会费的情况及与前四年同一日期的比较如下：

成员国数量

	2007 年 美元	2007 年 欧元	2006 年 美元	2006 年 欧元	2005 年 美元	2005 年 欧元	2004 年 美元	2004 年 欧元	2003 年
全额缴纳	132	122	118	96	114	104	109	87	96
部分缴纳	10	15	12	22	13	15	18	16	20
未缴纳	46	51	58	70	60	68	60	84	67
合 计	188	188	188	188	187	187	187	187	183

拖欠会费

6. 截至 2007 年 11 月 12 日成员国拖欠会费的情况如下：

成员国数量

截至 2007 年 1 月 1 日拖欠会费	82	
全额缴纳拖欠会费（附录D）		35
部分缴纳拖欠会费（附录E）		23
未缴纳拖欠会费（附录F）		24
截至2007年11月12日拖欠会费（附录C）	47	

7. 2007 年 11 月 12 日应交拖欠会费的补充情况

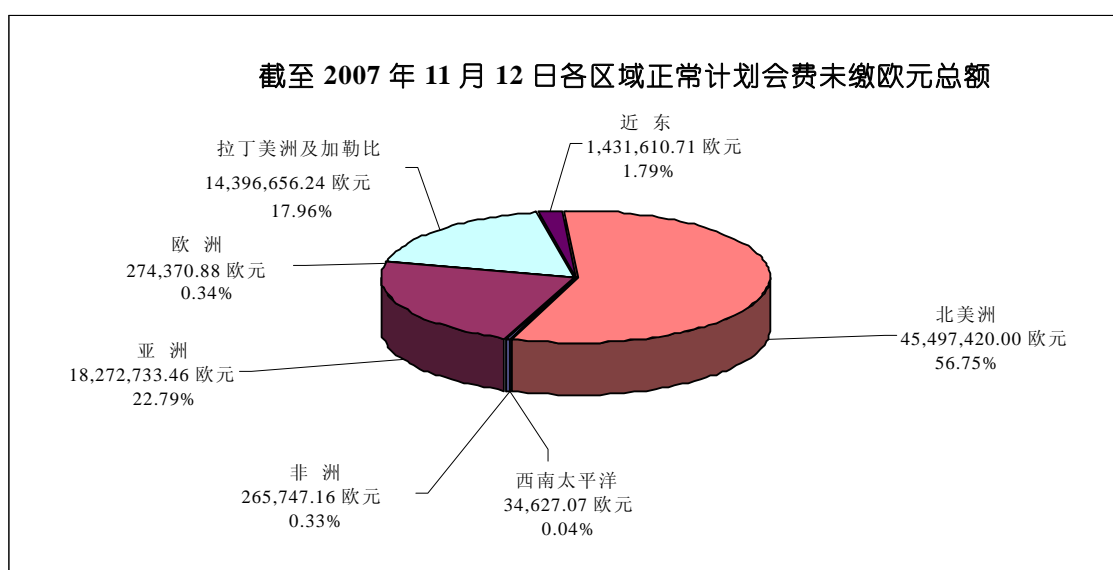
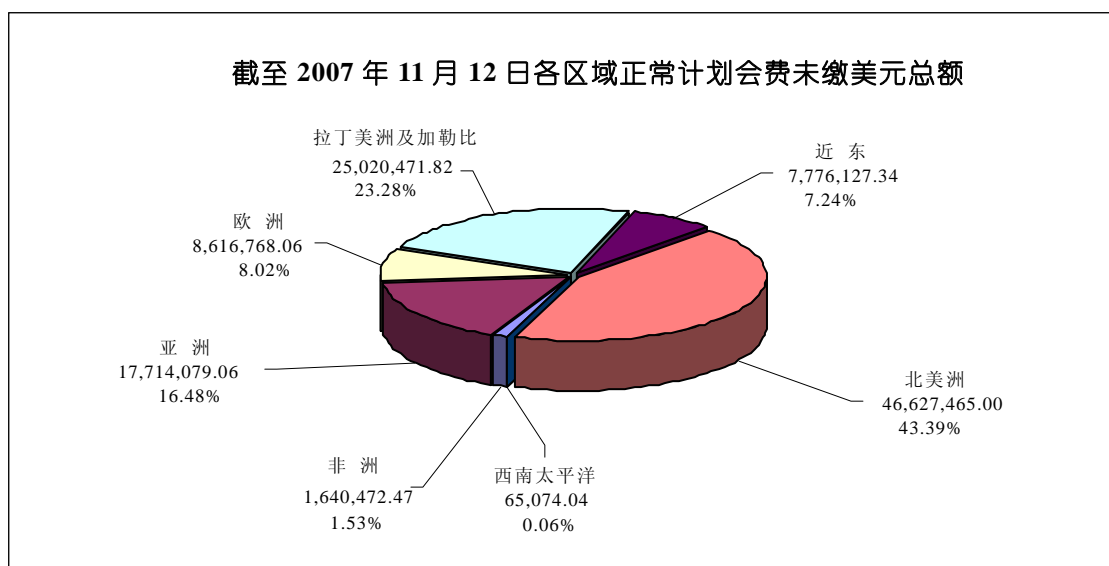
- 截至11月12日拖欠会费总额为46,135,332.49美元和17,999,856.72欧元（附录B/附录C），相当于本年度会费的17.33%。
- 五个成员国的拖欠会费额超过100万美元（附录C）
- 超过100万美元的拖欠会费占应缴拖欠总额的90.79%
- 根据章程第III条第4款，24个成员国的拖欠额已经危及其表决权（附录G）。

俄罗斯联邦的会费

8. 2007 年 3 月 29 日，俄罗斯全部缴纳了其 2007 年的会费，为 1,952,433 美元和 1,955,192 欧元。计划和财政两委员会建议、理事会同意将俄罗斯的会费作为杂项收入处理，以便为因国际公务员制度委员会调查而导致的一般服务人员薪金增加部分供资。因此俄罗斯的会费不包括在 2006—2007 年正常计划会费状况的报告之中，该报告系指 2006/2007 年预算拨款确定的会费。

未缴会费总额

9. 下图表明了截至 2007 年 11 月 12 日所有正常计划会费未缴总额的地理分布情况。



正常计划
截止2007年11月12日

成员国	收到款项 ¹		未缴会费				未缴会费总额	
	本年度迄今收到的款项 ³		与2007年分摊会费有关的未缴会费		拖欠会费：2006年和之前分摊会费 ²			
	美 元	欧 元	美 元	欧 元	美 元	欧 元	美 元	欧 元
阿富汗	292,295.16	38,612.78	-	-	-	-	-	-
阿尔巴尼亚	8,826.55	8,839.03	-	-	-	-	-	-
阿尔及利亚	137,694.18	137,888.79	-	-	-	-	-	-
安哥拉	1,765.31	1,767.81	-	-	-	-	-	-
安提瓜和巴布达	-	-	5,295.93	5,303.42	323,128.86	12,316.52	328,424.79	17,619.94
阿根廷	1,721,177.25	1,723,610.00	-	-	23,232,302.59	5,752,136.16	23,232,302.59	5,752,136.16
亚美尼亚	28,530.62	3,535.61	-	-	-	-	-	-
澳大利亚	2,866,863.44	2,870,915.32	-	-	-	-	-	-
奥地利	1,546,411.56	1,548,597.18	-	-	-	-	-	-
阿塞拜疆	134,508.80	8,839.03	-	-	-	-	-	-
巴哈马	22,949.03	22,981.47	-	-	-	-	-	-
巴 林	54,724.61	54,801.96	-	-	-	-	-	-
孟加拉国	17,653.10	17,678.05	-	-	-	-	-	-
巴巴多斯	17,653.10	17,678.05	-	-	-	-	-	-
白俄罗斯	31,775.58	31,820.49	-	-	-	-	-	-
比利时	1,924,187.90	1,926,907.45	-	-	-	-	-	-
伯利兹	1,765.31	1,767.81	-	-	-	-	-	-
贝 宁	-	3,535.61	3,530.62	-	3,530.62	3,535.61	7,061.24	3,535.61
不 丹	1,765.31	1,767.81	-	-	-	-	-	-
玻利维亚	35,957.89	15,910.25	-	-	33,689.90	14,077.90	33,689.90	14,077.90
波斯尼亚和黑塞哥维那	5,295.93	5,303.42	-	-	-	-	-	-
博茨瓦纳	21,183.72	21,213.66	-	-	-	-	-	-
巴 西	3,939,553.89	5,494,337.94	-	-	-	-	-	-
保加利亚	-	-	30,010.27	30,052.69	-	-	30,010.27	30,052.69
布基纳法索	3,530.62	4,911.80	-	-	-	-	-	-
布隆迪	49,687.86	-	1,765.31	1,767.81	89,003.02	5,256.93	90,768.33	7,024.74
柬埔寨	34,426.62	3,535.61	-	-	-	-	-	-
喀麦隆	14,122.48	14,142.44	-	-	-	-	-	-
加拿大	5,064,674.39	5,071,832.55	-	-	-	-	-	-
佛得角	-	-	1,765.31	1,767.81	-	-	1,765.31	1,767.81
中非共和国	-	-	1,765.31	1,767.81	210,798.45	5,256.93	212,563.76	7,024.74
乍 得	1,765.31	1,767.81	-	-	-	-	-	-
智 利	271,000.00	-	402,490.68	403,059.54	3,416.44	403,059.54	405,907.12	806,119.08
中 国	3,696,559.14	3,701,783.67	-	-	-	-	-	-
哥伦比亚	278,918.98	279,313.19	-	-	-	-	-	-
科摩罗	-	-	1,765.31	1,767.81	273,096.83	5,256.93	274,862.14	7,024.74
刚 果	3,530.62	3,535.62	-	-	-	-	-	-

正常计划
截止2007年11月12日

成员国	收到款项 ¹		未缴会费				未缴会费总额	
	本年度迄今收到的款项 ³		与2007年分摊会费有关的未缴会费		拖欠会费：2006年和之前分摊会费 ²			
	美 元	欧 元	美 元	欧 元	美 元	欧 元	美 元	欧 元
库克群岛	3,530.62	3,535.62	-	-	-	-	-	-
哥斯达黎加	180,689.47	-	54,724.61	54,801.96	58,395.15	124,933.06	113,119.76	179,735.02
克罗地亚	67,081.78	67,176.59	-	-	-	-	-	-
古 巴	-	55,886.33	77,673.64	77,783.42	77,673.64	113,818.26	155,347.28	191,601.68
塞浦路斯	70,612.40	70,712.20	-	-	-	-	-	-
捷克共和国	330,112.97	330,579.54	-	-	-	-	-	-
科特迪瓦	50,620.00	38,930.42	-	17,678.05	-	10,289.19	-	27,967.24
朝鲜民主主义人民共和国	35,306.20	35,356.10	-	-	-	-	-	-
刚果民主共和国	-	-	5,295.93	5,303.42	26,717.83	19,329.64	32,013.76	24,633.06
丹 麦	1,292,206.92	1,294,033.26	-	-	-	-	-	-
吉布提	6,393.04	3,535.62	-	-	-	-	-	-
多米尼克	-	-	1,765.31	1,767.81	-	-	1,765.31	1,767.81
多米尼加共和国	148,696.43	-	63,551.16	63,640.98	85,463.55	144,274.30	149,014.71	207,915.28
厄瓜多尔	33,540.89	26,564.22	-	7,024.08	-	-	-	7,024.08
埃 及	215,367.82	215,672.21	-	-	-	-	-	-
萨尔瓦多	80,427.91	81,206.94	-	112.10	-	-	-	112.10
赤道几内亚	7,380.34	3,535.61	969.42	2,405.59	-	-	969.42	2,405.59
厄立特里亚	1,765.31	1,767.81	-	-	-	-	-	-
爱沙尼亚	21,183.72	21,213.66	-	-	-	-	-	-
埃塞俄比亚	7,061.24	7,071.22	-	-	-	-	-	-
斐 济	7,061.24	7,070.64	-	-	-	-	-	-
芬 兰	960,328.64	961,685.92	-	-	-	-	-	-
法 国	10,858,421.81	10,873,768.56	-	-	-	-	-	-
加 蓬	-	13,896.64	15,887.79	2,013.61	-	-	15,887.79	2,013.61
冈比亚	26,732.33	-	1,765.31	1,767.81	69,384.71	5,256.93	71,150.02	7,024.74
格鲁吉亚	25,295.93	15,904.32	-	-	-	-	-	-
德 国	15,596,513.85	15,618,557.18	-	-	-	-	-	-
加 纳	7,061.24	7,071.22	-	-	-	-	-	-
希 腊	955,032.71	956,382.51	-	-	-	-	-	-
格林纳达	1,765.31	1,767.81	-	-	-	-	-	-
危地马拉	46,976.59	45,572.82	7,748.02	54,801.96	-	15,151.17	7,748.02	69,953.13
几内亚	-	-	5,295.93	5,303.42	5,087.18	5,303.42	10,383.11	10,606.84
几内亚比绍	-	-	1,765.31	1,767.81	100,807.45	5,256.93	102,572.76	7,024.74
圭亚那	1,765.31	1,947.88	-	-	-	-	-	-
海 地	5,295.93	-	-	5,303.42	-	-	-	5,303.42
洪都拉斯	8,826.55	8,839.03	-	-	-	-	-	-
匈牙利	227,724.99	228,046.85	-	-	-	-	-	-

正常计划
截止2007年11月12日

成员国	收到款项 ¹		未缴会费				未缴会费总额	
	本年度迄今收到的款项 ³		与2007年分摊会费有关的未缴会费		拖欠会费：2006年和之前分摊会费 ²			
	美 元	欧 元	美 元	欧 元	美 元	欧 元	美 元	欧 元
冰 岛	61,785.85	61,873.18	-	-	-	-	-	-
印 度	759,083.30	760,156.15	-	-	-	-	-	-
印度尼西亚	255,969.95	256,331.73	-	-	-	-	-	-
伊朗伊斯兰共和国	281,782.17	282,849.00	282,449.60	282,848.60	667.43	-	283,117.03	282,848.60
伊拉克	28,244.96	28,284.88	-	-	5,504,375.29	505,106.66	5,504,375.29	505,106.66
爱尔兰	630,215.67	631,106.39	-	-	-	-	-	-
以色列	840,287.56	841,475.18	-	-	-	-	-	-
意大利	8,796,539.73	8,808,972.32	-	-	-	-	-	-
牙买加	14,122.48	14,142.44	-	-	-	-	-	-
日 本	17,527,762.99	17,552,535.85	17,527,762.99	17,552,535.84	-	-	17,527,762.99	17,552,535.84
约 旦	52,456.62	30,128.51	-	-	-	36,815.65	-	36,815.65
哈萨克斯坦	263,358.59	45,962.93	-	-	-	-	-	-
肯尼亚	15,887.79	15,910.25	-	-	-	-	-	-
基里巴斯	-	-	1,765.31	1,767.81	1,765.31	1,767.81	3,530.62	3,535.62
大韩民国	3,234,047.92	3,173,470.26	-	65,148.50	-	-	-	65,148.50
科威特	291,276.15	291,687.83	-	-	-	-	-	-
吉尔吉斯共和国	-	-	1,765.31	1,767.81	869,035.95	5,256.93	870,801.26	7,024.74
老挝人民民主共和国	1,765.31	1,767.81	-	-	-	-	-	-
拉脱维亚	26,479.65	26,517.08	-	-	-	-	-	-
黎巴嫩	44,132.75	44,195.13	44,132.75	44,195.13	-	-	44,132.75	44,195.13
莱索托	1,765.31	1,767.81	-	-	-	-	-	-
利比里亚	11,250.00	-	1,765.31	1,767.81	317,642.05	5,256.93	319,407.36	7,024.74
利比亚	366,672.59	352,307.36	109,961.11	-	-	-	109,961.11	-
立陶宛	229,160.83	44,195.13	-	-	-	-	-	-
卢森堡	138,071.32	139,656.60	1,388.17	-	-	-	1,388.17	-
马达加斯加	5,295.93	7,088.53	-	-	-	-	-	-
马拉维	-	-	1,765.31	1,767.81	-	-	1,765.31	1,767.81
马来西亚	365,419.17	365,935.64	-	-	-	-	-	-
马尔代夫	1,765.31	1,767.81	-	-	-	-	-	-
马 里	3,474.90	3,535.61	55.72	-	-	-	55.72	-
马耳他	24,714.34	24,749.27	-	-	-	-	-	-
马绍尔群岛	5,224.63	3,901.01	-	1,767.81	-	38.34	-	1,806.15
毛里塔尼亚	-	-	1,765.31	1,767.81	1,765.31	1,767.81	3,530.62	3,535.62
毛里求斯	19,418.41	19,445.86	-	-	-	-	-	-
墨西哥	3,511,775.01	-	262,473.86	3,395,953.41	-	3,395,953.41	262,473.86	6,791,906.82
密克罗尼西亚	3,530.62	863.01	-	1,767.81	-	2,907.65	-	4,675.46
摩尔多瓦	101,765.31	1,767.81	-	-	-	-	-	-

正常计划
截止2007年11月12日

成员国	收到款项 ¹		未缴会费				未缴会费总额	
	本年度迄今收到的款项 ³		与2007年分摊会费有关的未缴会费		拖欠会费：2006年和之前分摊会费 ²			
	美 元	欧 元	美 元	欧 元	美 元	欧 元	美 元	欧 元
摩纳哥	5,295.93	5,303.42	-	-	-	-	-	-
蒙 古	1,765.31	1,767.81	-	-	-	-	-	-
摩洛哥	84,734.88	84,854.64	-	-	-	-	-	-
莫桑比克	1,765.31	1,767.81	-	-	-	-	-	-
缅甸联邦	15,857.78	17,598.53	17,653.10	17,678.05	-	79.52	17,653.10	17,757.57
纳米比亚	10,591.86	10,606.83	-	-	-	-	-	-
瑙 鲁	-	-	1,765.31	1,767.81	12,407.83	5,256.93	14,173.14	7,024.74
尼泊尔	7,061.24	7,071.22	-	-	-	-	-	-
荷 兰	3,043,394.44	3,047,695.82	-	-	-	-	-	-
新西兰	398,960.06	399,523.93	-	-	-	-	-	-
尼加拉瓜	-	-	1,765.31	1,767.81	144,124.01	5,256.93	145,889.32	7,024.74
尼日尔	-	-	1,765.31	1,767.81	-	724.25	1,765.31	2,492.06
尼日利亚	-	-	75,908.33	76,015.62	-	56,371.21	75,908.33	132,386.83
纽 埃	5,224.63	5,280.18	-	-	-	-	-	-
挪 威	1,223,359.83	1,225,088.87	-	-	-	-	-	-
阿 曼	125,337.01	125,514.16	-	-	-	-	-	-
巴基斯坦	154,823.35	131,505.52	-	66,488.64	-	-	-	66,488.64
帕 劳	-	-	1,765.31	1,767.81	4,553.33	5,256.93	6,318.64	7,024.74
巴拿马	33,540.89	46,406.72	-	-	-	-	-	-
巴布亚新几内亚	5,295.93	5,303.42	-	-	-	-	-	-
巴拉圭	65,331.40	-	21,183.72	21,213.66	13,995.52	77,318.54	35,179.24	98,532.20
秘 鲁	288,384.87	206,869.33	165,939.14	166,173.67	52,517.87	166,173.67	218,457.01	332,347.34
菲律宾	91,659.07	124,539.74	166,897.66	171,477.09	-	397,558.01	166,897.66	569,035.10
波 兰	829,695.70	830,868.35	-	-	-	-	-	-
葡萄牙	845,583.49	846,778.60	-	-	-	-	-	-
卡塔尔	114,745.15	114,907.33	-	-	-	-	-	-
罗马尼亚	107,683.91	107,836.11	-	-	-	-	-	-
卢旺达	1,765.31	1,767.81	-	-	-	-	-	-
圣卢西亚	3,530.62	2,677.03	-	858.58	-	-	-	858.58
萨摩亚	1,765.31	1,767.81	-	-	-	-	-	-
圣马力诺	5,295.93	5,303.42	-	-	-	-	-	-
圣多美和普林西比	-	-	1,765.31	1,767.81	270,317.45	5,256.93	272,082.76	7,024.74
沙特阿拉伯王国	1,283,380.37	1,951,636.33	-	42,224.60	-	-	-	42,224.60
塞内加尔	-	12.95	8,826.55	8,826.08	-	-	8,826.55	8,826.08
塞尔维亚	33,540.89	33,588.30	-	-	-	-	-	-
塞舌尔	18,398.75	4,084.47	3,530.62	3,535.61	14,348.77	853.76	17,879.39	4,389.37
塞拉利昂	-	-	1,765.31	1,767.81	112,997.78	5,256.93	114,763.09	7,024.74

正常计划
截止2007年11月12日

成员国	收到款项 ¹		未缴会费				未缴会费总额	
	本年度迄今收到的款项 ³		与2007年分摊会费有关的未缴会费		拖欠会费：2006年和之前分摊会费 ²			
	美 元	欧 元	美 元	欧 元	美 元	欧 元	美 元	欧 元
斯洛伐克	91,796.12	91,925.86	-	-	-	-	-	-
斯洛文尼亚	148,286.04	148,495.62	-	-	-	-	-	-
所罗门群岛	-	-	1,765.31	1,767.81	37,521.02	5,256.93	39,286.33	7,024.74
索马里	-	-	1,765.31	1,767.81	346,221.45	5,256.93	347,986.76	7,024.74
南 非	526,062.38	526,805.89	-	-	-	-	-	-
西班牙	4,538,612.01	4,545,026.66	-	-	-	-	-	-
斯里兰卡	30,010.27	30,052.69	-	-	-	-	-	-
圣基茨和尼维斯	1,822.15	1,767.81	-	-	-	-	-	-
圣文森特和格林纳丁斯	1,765.31	1,767.81	-	-	-	-	-	-
苏 丹	-	-	14,122.48	14,142.44	14,122.48	35,181.78	28,244.96	49,324.22
苏里南	1,765.31	4,983.88	-	-	-	-	-	-
斯威士兰	3,530.62	7,042.16	3,530.62	3,535.61	-	-	3,530.62	3,535.61
瑞 典	1,797,085.58	1,799,625.49	-	-	-	-	-	-
瑞 士	2,155,443.51	2,158,489.91	-	-	-	-	-	-
阿拉伯叙利亚共和国	68,847.09	68,944.40	-	-	-	-	-	-
塔吉克斯坦	2,530.62	941.26	-	1,767.81	142,917.07	2,597.80	142,917.07	4,365.61
坦桑尼亚联合共和国	10,591.86	10,606.83	-	-	-	-	-	-
泰 国	376,011.03	376,542.47	-	-	-	-	-	-
前南斯拉夫马其顿共和国	10,591.86	10,849.39	-	-	-	-	-	-
东帝汶	-	-	1,765.31	1,767.81	-	-	1,765.31	1,767.81
多 哥	805.54	2,431.43	959.77	-	-	-	959.77	-
汤 加	1,765.31	1,767.81	-	-	-	-	-	-
特立尼达和多巴哥	40,602.13	40,659.52	-	-	-	-	-	-
突尼斯	58,255.23	51,896.16	-	7,057.87	-	-	-	7,057.87
土耳其	670,817.80	671,765.90	-	-	-	-	-	-
土库曼斯坦	-	-	8,826.55	8,839.03	435,587.35	19,341.25	444,413.90	28,180.28
图瓦卢	-	-	1,765.31	1,767.81	-	1,767.81	1,765.31	3,535.62
乌干达	10,591.86	10,011.36	-	595.47	-	-	-	595.47
乌克兰	141,224.80	141,424.40	-	-	-	-	-	-
阿拉伯联合酋长国	423,674.40	-	-	424,273.20	-	-	-	424,273.20
联合王国	11,033,187.50	11,048,781.25	-	-	-	-	-	-
美利坚合众国	16,772,402.00	-	41,786,820.00	38,891,710.00	4,840,645.00	6,605,710.00	46,627,465.00	45,497,420.00
乌拉圭	222,681.25	226,867.23	86,500.19	86,622.45	-	-	86,500.19	86,622.45
乌兹别克斯坦	19,841.39	19,663.96	24,714.34	24,749.27	-	-	24,714.34	24,749.27
瓦努阿图	1,765.31	1,767.81	-	-	-	-	-	-
委内瑞拉玻利瓦尔共和国	307,163.94	844,482.76	-	17,600.19	-	-	-	17,600.19
越 南	37,071.51	37,123.91	-	-	-	-	-	-

正常计划
截止2007年11月12日

成员国	收到款项 ¹		未缴会费				未缴会费总额	
	本年度迄今收到的款项 ³		与2007年分摊会费有关的未缴会费		拖欠会费：2006年和之前分摊会费 ²			
	美 元	欧 元	美 元	欧 元	美 元	欧 元	美 元	欧 元
也 门	10,491.75	10,549.47	177.21	227.28	-	-	177.21	227.28
南斯拉夫	-	-	-	-	8,405,308.00	-	8,405,308.00	-
赞比亚	3,530.62	3,535.61	-	-	-	-	-	-
津巴布韦	12,357.17	12,374.64	-	-	-	-	-	-
合 计	\$ 139,766,787.36	€ 120,127,667.12	\$ 61,325,125.30	€ 62,173,308.80	\$ 46,135,332.49	€ 17,999,856.72	\$ 107,460,457.79	€ 80,173,165.52

^{1/} 在美元收缴款中，118,155,874.70美元是2007年分摊会费， 21,610,912.66美元是拖欠会费。在欧元中，114,607,191.20欧元是2007年会费， 5,520,475.92欧元是拖欠会费。

^{2/} 包括应在2007年分期缴纳的拖欠款34,418.87美元和701.31欧元。

^{3/} 包括由过去年份结转的预付款。

大会批准的拖欠会费分期付款简表

成员国	收到款额		分期付款				未缴会费总额	
	美元		2007年应缴 美元	2007年应缴 欧元	未来年份应缴 美元	未来年份应缴 欧元	美元	欧元
亚美尼亚	25,000.00		-		1,503,298.63		1,503,298.63	
阿塞拜疆	125,682.25		-		754,093.50		754,093.50	
玻利维亚	-		20,070.10		40,140.27		60,210.37	
格鲁吉亚	20,000.00		-		1,257,323.08		1,257,323.08	
哈萨克斯坦	217,460.53		-		217,460.52		217,460.52	
立陶宛	185,028.08		-		554,421.48		554,421.48	
摩尔多尔	100,000.00		-		674,658.63		674,658.63	
塞舌尔	259.68		14,348.77	701.31	116,867.60	5,610.48	131,216.37	6,311.79
合 计	\$673,430.54		34,418.87	701.31	5,118,263.71	5,610.48	5,152,682.58	6,311.79

截至2007年11月12日拖欠会费的成员国

	成员国	未缴拖欠					拖欠会费总额
		2006年	2005年	2004年	2003年	以 前	
1	阿根廷	\$ 1,721,177.25 € 1,723,609.76	\$ 1,955,898.17 € 2,014,263.20	\$ 1,955,898.17 € 2,014,263.20	\$ 3,726,625.71	\$ 13,872,703.29	\$ 23,232,302.59 € 5,752,136.16
2	伊拉克	\$ 28,244.96 € 28,284.88	\$ 6,610.79 € 238,410.89	\$ 6,610.79 € 238,410.89	\$ 441,094.09	\$ 5,028,425.45	\$ 5,504,375.29 € 505,106.66
3	墨西哥	€ 3,395,953.41					\$ - € 3,395,953.41
4	美利坚合众国	\$ 3,014,418.00 € 6,605,710.00	\$ 71,032.00	\$ 2,345.00		\$ 1,752,850.00	\$ 4,840,645.00 € 6,605,710.00
5	南斯拉夫					\$ 8,405,308.00	\$ 8,405,308.00 € -
	拖欠会费超过100万美元	\$ 4,763,840.21 € 11,753,558.05	\$ 2,033,540.96 € 2,252,674.09	\$ 1,958,243.17 € 2,252,674.09	\$ 4,167,719.80 € -	\$ 29,059,286.74 € -	\$ 41,982,630.88 € 16,258,906.23
6	安提瓜和巴布达	\$ 5,295.93 € 5,303.42	\$ 3,404.95 € 3,506.55	\$ 3,404.95 € 3,506.55	\$ 6,482.89	\$ 304,540.14	\$ 323,128.86 € 12,316.52
7	智 利	\$ 3,416.44 € 403,059.54					\$ 3,416.44 € 403,059.54
8	科摩罗	\$ 1,765.31 € 1,767.81	\$ 1,694.01 € 1,744.56	\$ 1,694.01 € 1,744.56	\$ 3,225.31	\$ 264,718.19	\$ 273,096.83 € 5,256.93
9	多米尼加共和国	€ 63,640.98	\$ 39,148.45 € 40,316.66	\$ 39,148.45 € 40,316.66		\$ 7,166.65	\$ 85,463.55 € 144,274.30
10	吉尔吉斯共和国	\$ 1,765.31 € 1,767.81	\$ 1,694.01 € 1,744.56	\$ 1,694.01 € 1,744.56	\$ 3,225.31	\$ 860,657.31	\$ 869,035.95 € 5,256.93
11	利比里亚	€ 1,767.81	€ 1,744.56	€ 1,744.56	\$ 3,225.31	\$ 314,416.74	\$ 317,642.05 € 5,256.93
12	菲律宾	€ 171,477.09	€ 175,310.33	€ 50,770.59			\$ - € 397,558.01
13	圣多美和普林西比	\$ 1,765.31 € 1,767.81	\$ 1,694.01 € 1,744.56	\$ 1,694.01 € 1,744.56	\$ 3,225.31	\$ 261,938.81	\$ 270,317.45 € 5,256.93
14	索马里	\$ 1,765.31 € 1,767.81	\$ 1,694.01 € 1,744.56	\$ 1,694.01 € 1,744.56	\$ 3,225.31	\$ 337,842.81	\$ 346,221.45 € 5,256.93
15	土库曼斯坦	\$ 8,826.55 € 8,839.03	\$ 5,098.95 € 5,251.11	\$ 5,098.95 € 5,251.11	\$ 9,740.45	\$ 406,822.45	\$ 435,587.35 € 19,341.25
	拖欠会费25万-100万美元	\$ 24,600.16 € 661,159.11	\$ 54,428.39 € 233,107.45	\$ 54,428.39 € 108,567.71	\$ 32,349.89 € -	\$ 2,758,103.10 € -	\$ 2,923,909.93 € 1,002,834.27

截至2007年11月12日拖欠会费的成员国

	成员国	未缴拖欠					拖欠会费总额
		2006年	2005年	2004年	2003年	以 前	
16	贝宁	\$ 3,530.62					\$ 3,530.62
		€ 3,535.61					€ 3,535.61
17	玻利维亚	\$ 20,070.10	\$ 13,619.80				\$ 33,689.90
			€ 14,026.22	€ 51.68			€ 14,077.90
18	布隆迪	\$ 1,765.31	\$ 1,694.01	\$ 1,694.01		\$ 83,849.69	\$ 89,003.02
		€ 1,767.81	€ 1,744.56	€ 1,744.56			€ 5,256.93
19	中非共和国	\$ 1,765.31	\$ 1,694.01	\$ 1,694.01	\$ 3,225.31	\$ 202,419.81	\$ 210,798.45
		€ 1,767.81	€ 1,744.56	€ 1,744.56			€ 5,256.93
20	库克群岛	\$ 52,842.48	\$ 5,552.67				\$ 58,395.15
		€ 54,801.96	€ 35,065.55	€ 35,065.55			€ 124,933.06
21	古巴	\$ 77,673.64					\$ 77,673.64
		€ 77,783.42	€ 36,034.84				€ 113,818.26
22	科特迪瓦						\$ -
		€ 10,289.19					€ 10,289.19
23	刚果民主共和国	\$ 5,295.93	\$ 6,809.90	\$ 6,809.90	\$ 7,802.10		\$ 26,717.83
		€ 5,303.42	€ 7,013.11	€ 7,013.11			€ 19,329.64
24	冈比亚	\$ 1,765.31				\$ 67,619.40	\$ 69,384.71
		€ 1,767.81	€ 1,744.56	€ 1,744.56			€ 5,256.93
25	危地马拉						\$ -
		€ 15,151.17					€ 15,151.17
26	几内亚	\$ 5,087.18					\$ 5,087.18
		€ 5,303.42					€ 5,303.42
27	几内亚比绍	\$ 1,765.31	\$ 1,694.01	\$ 1,694.01	\$ 3,225.31	\$ 92,428.81	\$ 100,807.45
		€ 1,767.81	€ 1,744.56	€ 1,744.56			€ 5,256.93
28	伊朗伊斯兰共和国	\$ 667.43					\$ 667.43
							€ -
29	约 旦						\$ -
		€ 19,445.86	€ 14,026.22	€ 3,343.57			€ 36,815.65
30	基里巴斯	\$ 1,765.31					\$ 1,765.31
		€ 1,767.81					€ 1,767.81
31	马绍尔群岛						\$ -
		€ 38.34					€ 38.34
32	毛里塔尼亚	\$ 1,765.31					\$ 1,765.31
		€ 1,767.81					€ 1,767.81
33	密克罗尼西亚						\$ -
		€ 1,767.81	€ 1,139.84				€ 2,907.65
34	緬 甸						\$ -
		€ 79.52					€ 79.52
35	瑙 鲁	\$ 1,765.31	\$ 1,694.01	\$ 1,694.01	\$ 3,225.31	\$ 4,029.19	\$ 12,407.83
		€ 1,767.81	€ 1,744.56	€ 1,744.56			€ 5,256.93
36	尼加拉瓜	\$ 1,765.31	\$ 1,694.01	\$ 1,694.01	\$ 3,225.31	\$ 135,745.37	\$ 144,124.01
		€ 1,767.81	€ 1,744.56	€ 1,744.56			€ 5,256.93

截至2007年11月12日拖欠会费的成员国

	成员国	未缴拖欠					拖欠会费总额
		2006年	2005年	2004年	2003年	以 前	
37	尼日尔	€ 724.25					\$ - € 724.25
38	尼日利亚	€ 56,371.21					\$ - € 56,371.21
39	帕 劳	\$ 1,765.31	\$ 1,694.01	\$ 1,094.01			\$ 4,553.33
		€ 1,767.81	€ 1,744.56	€ 1,744.56			€ 5,256.93
40	巴拉圭	\$ 13,995.52					\$ 13,995.52
		€ 21,213.66	€ 28,052.44	€ 28,052.44			€ 77,318.54
41	秘鲁	\$ 52,517.87					\$ 52,517.87
		€ 166,173.67					€ 166,173.67
42	塞舌尔	\$ 14,348.77					\$ 14,348.77
		€ 853.76					€ 853.76
43	塞拉利昂	\$ 1,765.31	\$ 1,694.01	\$ 1,694.01	\$ 3,225.31	\$ 104,619.14	\$ 112,997.78
		€ 1,767.81	€ 1,744.56	€ 1,744.56			€ 5,256.93
44	所罗门群岛	\$ 1,765.31	\$ 1,694.01	\$ 1,694.01	\$ 3,225.31	\$ 29,142.38	\$ 37,521.02
		€ 1,767.81	€ 1,744.56	€ 1,744.56			€ 5,256.93
45	苏 丹	\$ 14,122.48					\$ 14,122.48
		€ 14,142.44	€ 10,519.67	€ 10,519.67			€ 35,181.78
46	塔吉克斯坦					\$ 142,917.07	\$ 142,917.07
		€ 1,767.81	€ 803.30	€ 26.69			€ 2,597.80
47	图瓦卢						\$ -
		€ 1,767.81					€ 1,767.81
	拖欠会费低于25万美元	\$ 201,896.79	\$ 39,534.45	\$ 19,761.98	\$ 27,153.96	\$ 862,770.86	\$ 1,228,791.68
		€ 398,176.82	€ 126,347.39	€ 99,773.75	€ -	€ -	€ 738,116.22
	所有成员国合计	\$ 4,990,337.16	\$ 2,127,503.80	\$ 2,032,433.54	\$ 4,227,223.65	\$ 32,680,160.70	\$ 46,135,332.49
		€ 12,812,893.98	€ 2,612,128.93	€ 2,461,015.55	€ -	€ -	€ 17,999,856.72

2007日历年截至2007年11月12日全额缴纳拖欠会费情况

编号	成员国	以美元缴纳的拖欠会费	以欧元缴纳的拖欠会费
1	阿富汗	\$ 288,764.54	€ 35,077.17
2	亚美尼亚	\$ 25,000.00	€ -
3	阿塞拜疆	\$ 125,682.25	€ -
4	巴西	\$ 1,196,262.15	€ 2,747,168.97
5	布基纳法索	\$ -	€ 1,376.19
6	柬埔寨	\$ 30,896.00	€ -
7	刚果	\$ 1,765.31	€ 1,767.81
8	库克群岛	\$ 1,765.31	€ 1,767.81
9	朝鲜民主主义人民共和国	\$ 17,653.10	€ 17,678.05
10	吉布提	\$ 4,627.73	€ 1,767.81
11	萨尔瓦多	\$ 39,825.78	€ 40,659.52
12	赤道几内亚	\$ 4,819.14	€ 2,405.59
13	格鲁吉亚	\$ 20,000.00	€ 10,600.90
14	圭亚那	\$ -	€ 180.07
15	哈萨克斯坦	\$ 217,460.53	€ -
16	黎巴嫩	\$ 44,132.75	€ 44,195.13
17	阿拉伯利比亚民众国	\$ 238,316.85	€ 113,653.68
18	立陶宛	\$ 185,028.08	€ -
19	马达加斯加	\$ -	€ 1,785.11
20	摩尔多瓦	\$ 100,000.00	€ -
21	纽埃	\$ 3,459.32	€ 3,512.37
22	巴基斯坦	\$ 55,965.99	€ 98,997.08
23	巴拿马	\$ -	€ 12,818.42
24	沙特阿拉伯	\$ -	€ 708,666.69
25	圣基茨和尼维斯	\$ 56.84	€ -
26	苏里南	\$ -	€ 3,216.07
27	斯威士兰	\$ 3,530.62	€ 7,042.16
28	前南斯拉夫马其顿共和国	\$ -	€ 242.56
29	多哥	\$ -	€ 663.62
30	突尼斯	\$ -	€ 616.46
31	乌克兰	\$ 70,612.40	€ 70,712.20
32	乌拉圭	\$ 222,681.25	€ 226,867.23
33	乌兹别克斯坦	\$ 19,841.39	€ 19,663.96
34	委内瑞拉玻利瓦尔共和国	\$ -	€ 554,484.88
35	也门	\$ 77.10	€ 169.92
所有成员国合计		\$ 2,918,224.43	\$ 4,727,757.43

2007年日历年至2007年11月12日部分缴纳拖欠会费情况

编号	成员国	以美元缴纳的拖欠会费	以欧元缴纳的拖欠会费	美元剩余款额	欧元剩余款额
1	阿根廷	\$ -	€ 0.12	\$ 23,232,302.59	€ 5,752,136.16
2	玻利维亚	\$ 20,070.10	€ -	\$ 33,689.90	€ 14,077.90
3	布隆迪	\$ 49,687.86	€ -	\$ 89,003.02	€ 5,256.93
4	智利	\$ 271,000.00	€ -	\$ 3,416.44	€ 403,059.54
5	哥斯达黎加	\$ 180,689.47	€ -	\$ 58,395.15	€ 124,933.06
6	古巴	\$ -	€ 55,886.33	\$ 77,673.64	€ 113,818.26
7	科特迪瓦	\$ 32,966.90	€ 38,930.42	\$ -	€ 10,289.19
8	多米尼加共和国	\$ 148,696.43	€ -	\$ 85,463.55	€ 144,274.30
9	冈比亚	\$ 26,732.33	€ -	\$ 69,384.71	€ 5,256.93
10	危地马拉	\$ -	€ 45,573.40	\$ -	€ 15,151.17
11	伊朗伊斯兰共和国	\$ 281,782.17	€ 282,848.80	\$ 667.43	€ -
12	约旦	\$ 33,038.21	€ 10,682.65	\$ -	€ 36,815.65
13	利比里亚	\$ 11,250.00	€ -	\$ 317,642.05	€ 5,256.93
14	马绍尔群岛	\$ 3,459.32	€ 3,901.01	\$ -	€ 38.34
15	墨西哥	\$ 383,088.36	€ -	\$ -	€ 3,395,953.41
16	密克罗尼西亚	\$ 1,765.31	€ 863.01	\$ -	€ 2,907.65
17	缅甸	\$ 15,857.78	€ 17,598.53	\$ -	€ 79.52
18	巴拉圭	\$ 65,331.40	€ -	\$ 13,995.52	€ 77,318.54
19	秘鲁	\$ 288,384.87	€ 206,869.33	\$ 52,517.87	€ 166,173.67
20	菲律宾	\$ 87,321.66	€ 124,539.74	\$ -	€ 397,558.01
21	塞舌尔	\$ 18,398.75	€ 4,084.47	\$ 14,348.77	€ 853.76
22	塔吉克斯坦	\$ 765.31	€ 941.26	\$ 142,917.07	€ 2,597.80
23	美利坚合众国	\$ 16,772,402.00	€ -	\$ 4,840,645.00	€ 6,605,710.00
所有成员国合计		\$ 18,692,688.23	€ 792,719.07	\$ 29,032,062.71	€ 17,279,516.72

2007年截至2007年11月12日未缴纳拖欠款的成员国

编号	成员国	未缴拖欠会费					拖欠会费总额
		2006年	2005年	2004年	2003年	以 前	
1	安提瓜和巴布达	\$ 5,295.93	\$ 3,404.95	\$ 3,404.95	\$ 6,482.89	\$ 304,540.14	\$ 323,128.86
		€ 5,303.42	€ 3,506.55	€ 3,506.55			€ 12,316.52
2	贝宁	\$ 3,530.62					\$ 3,530.62
		€ 3,535.61					€ 3,535.61
3	中非共和国	\$ 1,765.31	\$ 1,694.01	\$ 1,694.01	\$ 3,225.31	\$ 202,419.81	\$ 210,798.45
		€ 1,767.81	€ 1,744.56	€ 1,744.56			€ 5,256.93
4	科摩罗	\$ 1,765.31	\$ 1,694.01	\$ 1,694.01	\$ 3,225.31	\$ 264,718.19	\$ 273,096.83
		€ 1,767.81	€ 1,744.56	€ 1,744.56			€ 5,256.93
5	刚果民主主义共和国	\$ 5,295.93	\$ 6,809.90	\$ 6,809.90	\$ 7,802.10		\$ 26,717.83
		€ 5,303.42	€ 7,013.11	€ 7,013.11			€ 19,329.64
6	几内亚	\$ 5,087.18					\$ 5,087.18
		€ 5,303.42					€ 5,303.42
7	几内亚比绍	\$ 1,765.31	\$ 1,694.01	\$ 1,694.01	\$ 3,225.31	\$ 92,428.81	\$ 100,807.45
		€ 1,767.81	€ 1,744.56	€ 1,744.56			€ 5,256.93
8	伊拉克	\$ 28,244.96	\$ 6,610.79		\$ 441,094.09	\$ 5,028,425.45	\$ 5,504,375.29
		€ 28,284.88	€ 238,410.89	€ 238,410.89			€ 505,106.66
9	基里巴斯	\$ 1,765.31					\$ 1,765.31
		€ 1,767.81					€ 1,767.81
10	吉尔吉斯斯坦	\$ 1,765.31	\$ 1,694.01	\$ 1,694.01	\$ 3,225.31	\$ 860,657.31	\$ 869,035.95
		€ 1,767.81	€ 1,744.56	€ 1,744.56			€ 5,256.93
11	毛里塔尼亚	\$ 1,765.31					\$ 1,765.31
		€ 1,767.81					€ 1,767.81
12	瑙鲁	\$ 1,765.31	\$ 1,694.01	\$ 1,694.01	\$ 3,225.31	\$ 4,029.19	\$ 12,407.83
		€ 1,767.81	€ 1,744.56	€ 1,744.56			€ 5,256.93
13	尼加拉瓜	\$ 1,765.31	\$ 1,694.01	\$ 1,694.01	\$ 3,225.31	\$ 135,745.37	\$ 144,124.01
		€ 1,767.81	€ 1,744.56	€ 1,744.56			€ 5,256.93
14	尼日尔						
		€ 724.25					€ 724.25
15	尼日利亚						
		€ 56,371.21					€ 56,371.21
16	帕劳	\$ 1,765.31	\$ 1,694.01	1094.01			\$ 4,553.33
		€ 1,767.81	€ 1,744.56	€ 1,744.56			€ 5,256.93
17	圣多美和普林西比	\$ 1,765.31	\$ 1,694.01	\$ 1,694.01	\$ 3,225.31	\$ 261,938.81	\$ 270,317.45
		€ 1,767.81	€ 1,744.56	€ 1,744.56			€ 5,256.93
18	塞拉利昂	\$ 1,765.31	\$ 1,694.01	\$ 1,694.01	\$ 3,225.31	\$ 104,619.14	\$ 112,997.78
		€ 1,767.81	€ 1,744.56	€ 1,744.56			€ 5,256.93
19	所罗门群岛	\$ 1,765.31	\$ 1,694.01	\$ 1,694.01	\$ 3,225.31	\$ 29,142.38	\$ 37,521.02
		€ 1,767.81	€ 1,744.56	€ 1,744.56			€ 5,256.93
20	索马里	\$ 1,765.31	\$ 1,694.01	\$ 1,694.01	\$ 3,225.31	\$ 337,842.81	\$ 346,221.45
		€ 1,767.81	€ 1,744.56	€ 1,744.56			€ 5,256.93
21	苏丹	\$ 14,122.48					\$ 14,122.48
		€ 14,142.44	€ 10,519.67	€ 10,519.67			€ 35,181.78
22	土库曼斯坦	\$ 8,826.55	\$ 5,098.95	\$ 5,098.95	\$ 9,740.45	\$ 406,822.45	\$ 435,587.35
		€ 8,839.03	€ 5,251.11	€ 5,251.11			€ 19,341.25
23	图瓦卢						
		€ 1,767.81					€ 1,767.81
24	南斯拉夫					\$ 8,405,308.00	€ 8,405,308.00
所有成员国合计		\$ 93,352.68	\$ 40,558.70	\$ 33,347.91	\$ 497,372.63	\$ 16,438,637.86	\$ 17,103,269.78

2007年截至2007年11月12日未缴纳拖欠款的成员国

编号	成员国	未缴拖欠会费					拖欠会费总额
		2006年	2005年	2004年	2003年	以 前	
		€ 152,557.02	€ 283,891.49	€ 283,891.49	€ -	€ -	€ 720,340.00

截至2007年11月12日可能有表决权问题的成员国

成员国	拖欠美元会费额	拖欠欧元会费额	按预算汇率 折合成美元的 欧元拖欠会费	以美元表示的 拖欠会费总额	前两年应缴 美元会费	前两年应缴 欧元会费	按预算汇率 折合成美元的 欧元分摊会费	前两年应缴 会费总额	确保表决权 所需的 最低缴款额
1 安提瓜和巴布达	\$ 323,128.86	€ 12,316.52	\$ 14,656.66	\$ 337,785.52	\$ 8,700.88	€ 8,809.97	\$ 10,483.86	\$ 19,184.74	\$ 318,601.78
2 阿根廷	\$ 23,232,302.59	€ 5,752,136.16	\$ 6,845,042.03	\$ 30,077,344.62	\$ 3,677,075.42	€ 3,737,873.08	\$ 4,448,068.96	\$ 8,125,144.38	\$ 21,952,201.24
3 布隆迪	\$ 89,003.02	€ 5,256.93	\$ 6,255.75	\$ 95,258.77	\$ 3,459.32	€ 3,512.37	\$ 4,179.71	\$ 7,639.03	\$ 87,620.73
4 中非共和国	\$ 210,798.45	€ 5,256.93	\$ 6,255.75	\$ 217,054.20	\$ 3,459.32	€ 3,512.37	\$ 4,179.71	\$ 7,639.03	\$ 209,416.16
5 科摩罗	\$ 273,096.83	€ 5,256.93	\$ 6,255.75	\$ 279,352.58	\$ 3,459.32	€ 3,512.37	\$ 4,179.71	\$ 7,639.03	\$ 271,714.54
6 哥斯达黎加	\$ 58,395.15	€ 124,933.06	\$ 148,670.34	\$ 207,065.49	\$ 88,774.11	€ 89,867.51	\$ 106,942.33	\$ 195,716.44	\$ 11,350.05
7 刚果民主共和国	\$ 26,717.83	€ 19,329.64	\$ 23,002.27	\$ 49,720.10	\$ 12,105.83	€ 12,316.53	\$ 14,656.66	\$ 26,762.49	\$ 22,958.61
8 多米尼加共和国	\$ 85,463.55	€ 144,274.30	\$ 171,686.42	\$ 257,149.97	\$ 102,699.61	€ 103,957.64	\$ 123,709.59	\$ 226,409.20	\$ 30,741.77
9 冈比亚	\$ 69,384.71	€ 5,256.93	\$ 6,255.75	\$ 75,640.46	\$ 3,459.32	€ 3,512.37	\$ 4,179.71	\$ 7,639.03	\$ 68,002.42
10 几内亚比绍	\$ 100,807.45	€ 5,256.93	\$ 6,255.75	\$ 107,063.20	\$ 3,459.32	€ 3,512.37	\$ 4,179.71	\$ 7,639.03	\$ 99,425.16
11 伊拉克	\$ 5,504,375.29	€ 505,106.66	\$ 601,076.93	\$ 6,105,452.22	\$ 259,747.68	€ 266,695.77	\$ 317,367.97	\$ 577,115.65	\$ 5,528,337.57
12 吉尔吉斯	\$ 869,035.95	€ 5,256.93	\$ 6,255.75	\$ 875,291.70	\$ 3,459.32	€ 3,512.37	\$ 4,179.71	\$ 7,639.03	\$ 867,653.66
13 利比里亚	\$ 317,642.05	€ 5,256.93	\$ 6,255.75	\$ 323,897.80	\$ 3,459.32	€ 3,512.37	\$ 4,179.71	\$ 7,639.03	\$ 316,259.76
14 瑙鲁	\$ 12,407.83	€ 5,256.93	\$ 6,255.75	\$ 18,663.58	\$ 3,459.32	€ 3,512.37	\$ 4,179.71	\$ 7,639.03	\$ 11,025.54
15 尼加拉瓜	\$ 144,124.01	€ 5,256.93	\$ 6,255.75	\$ 150,379.76	\$ 3,459.32	€ 3,512.37	\$ 4,179.71	\$ 7,639.03	\$ 142,741.72
16 帕劳	\$ 4,553.33	€ 5,256.93	\$ 6,255.75	\$ 10,809.08	\$ 3,459.32	€ 3,512.37	\$ 4,179.71	\$ 7,639.03	\$ 3,171.04
17 圣多美和普林西比	\$ 270,317.45	€ 5,256.93	\$ 6,255.75	\$ 276,573.20	\$ 3,459.32	€ 3,512.37	\$ 4,179.71	\$ 7,639.03	\$ 268,935.16
18 塞舌尔	\$ 14,348.77	€ 853.76	\$ 1,015.97	\$ 15,364.74	\$ 6,935.57	€ 7,042.16	\$ 8,380.17	\$ 15,315.74	\$ 50.00
19 塞拉利昂	\$ 112,997.78	€ 5,256.93	\$ 6,255.75	\$ 119,253.53	\$ 3,459.32	€ 3,512.37	\$ 4,179.71	\$ 7,639.03	\$ 111,615.49
20 所罗门群岛	\$ 37,521.02	€ 5,256.93	\$ 6,255.75	\$ 43,776.77	\$ 3,459.32	€ 3,512.37	\$ 4,179.71	\$ 7,639.03	\$ 36,138.73
21 索马里	\$ 346,221.45	€ 5,256.93	\$ 6,255.75	\$ 352,477.20	\$ 3,459.32	€ 3,512.37	\$ 4,179.71	\$ 7,639.03	\$ 344,839.16
22 苏丹	\$ 14,122.48	€ 35,181.78	\$ 41,866.32	\$ 55,988.80	\$ 24,337.33	€ 24,662.11	\$ 29,347.91	\$ 53,685.24	\$ 2,304.56
23 塔吉克斯坦	\$ 142,917.07	€ 2,597.80	\$ 3,091.38	\$ 146,008.45	\$ 3,459.32	€ 3,512.37	\$ 4,179.71	\$ 7,639.03	\$ 138,370.42
24 土库曼斯坦	\$ 435,587.35	€ 19,341.25	\$ 23,016.09	\$ 458,603.44	\$ 13,925.50	€ 14,090.14	\$ 16,767.26	\$ 30,692.76	\$ 427,911.68
	\$ 32,695,270.27	€ 6,689,667.95	\$ 7,960,704.86	\$ 40,655,975.13	\$ 4,246,191.73	€ 4,318,000.36	\$ 5,138,420.43	\$ 9,384,612.16	\$ 31,271,386.97

15个最大的会费国（约占分摊会费的 85.49%）的缴纳情况
2001—2007年收到/未缴的当年会费（百万美元和欧元）


	会费比例	年	分摊会费	1月	2月	3月	4月	5月	6月	7月	8月	9月	10月	11月	12月	期末未缴
美国	22.000%	2007 欧元	38.89													
		2007 美元	41.79													
	22.000%	2006 欧元	38.89											15.72	16.57	6.60
		2006 美元	41.79												22.00	19.79
	22.000%	2005 欧元	38.38											16.46	21.92	-
		2005 美元	38.67													38.67
	22.000%	2004 欧元	38.38											7.90	30.48	-
		2004 美元	38.67											9.09	12.32	17.26
	22.000%	2003	72.46										17.87	40.09		14.50
	22.000%	2002	72.46										65.21			7.25
	22.000%	2001	72.74										65.46		7.28	-
日本	19.858%	2007 欧元	35.10							17.53						
		2007 美元	35.06							17.55						
	19.858%	2006 欧元	35.10											17.55	17.55	-
		2006 美元	35.06											17.53	17.53	-
	19.611%	2005 欧元	34.21										17.11			17.10
		2005 美元	33.22										16.61			16.61
	19.611%	2004 欧元	34.21										34.21			-
		2004 美元	33.22										33.22			-
	19.625%	2003	63.30												63.30	-
	19.780%	2002	63.80			43.39		20.41								-
	19.749%	2001	63.50			36.11									27.39	-
德国	8.835%	2007 欧元	15.62								15.62					
		2007 美元	15.60		15.60											
	8.835%	2006 欧元	15.62											15.62		-
		2006 美元	15.60	15.60												-
	9.817%	2005 欧元	17.13						17.13							-
		2005 美元	16.63	16.63												-
	9.817%	2004 欧元	17.13							17.13						-
		2004 美元	16.63	16.63												-
	9.824%	2003	31.68		15.84			7.92		7.92						-
	9.901%	2002	31.93		15.97					13.00			2.95	0.01		-

会费比例	年	分摊会费	1月	2月	3月	4月	5月	6月	7月	8月	9月	10月	11月	12月	期末未缴
9.885%	2001	31.79		15.93					15.86						-

会费比例	年	分摊会费	1月	2月	3月	4月	5月	6月	7月	8月	9月	10月	11月	12月	期末未缴
联合国	6.250%	2007 欧元	11.05				11.05								
		2007 美元	11.03	0.97			10.06								
	6.250%	2006 欧元	11.05											11.05	-
		2006 美元	11.03											11.03	-
	5.563%	2005 欧元	9.70				9.70								-
		2005 美元	9.43	5.03			4.40								-
	5.563%	2004 欧元	9.70					9.70							-
		2004 美元	9.43	2.38				7.05							-
	5.567%	2003	17.96						17.96						-
	5.611%	2002	18.10						18.10						-
	5.602%	2001	18.01				18.01								-
法国	6.151%	2007 欧元	10.87		10.87										
		2007 美元	10.86		10.86										
	6.151%	2006 欧元	10.87	10.87											-
		2006 美元	10.86		10.86										-
	6.498%	2005 欧元	11.34	11.34											-
		2005 美元	11.01	11.01											-
	6.498%	2004 欧元	11.34		11.34										-
		2004 美元	11.01		11.01										-
	6.502%	2003	20.97						20.97						-
	6.553%	2002	21.14				21.14								-
	6.543%	2001	21.04				21.04								-
意大利	4.983%	2007 欧元	8.81					8.81							
		2007 美元	8.80					8.80							
	4.983%	2006 欧元	8.81	8.81											-
		2006 美元	8.80		8.80										-
	5.089%	2005 欧元	8.88			8.88									-
		2005 美元	8.62			8.62									-
	5.089%	2004 欧元	8.88					8.88							-
		2004 美元	8.62					8.62							-
	5.093%	2003	16.43	0.40		15.05				0.98					-
	5.133%	2002	16.56						15.76		0.80				-
	5.125%	2001	16.48					16.22			0.26				-

[illegible]

[illegible]

 联合国粮食及农业组织 正常计划会费 25个最大的会费国 2007年11月12日的情况									
成员国	会费比例	今年迄今收到金额 (*)		未缴会费					
				2007年会费		2006年及以前拖欠会费		合 计	
		美元	欧元	美元	欧元	美元	欧元	美元	欧元
1 美利坚合众国	22.00000%	16,772,402.00	-	41,786,820.00	38,891,710.00	4,840,645.00	6,605,710.00	46,627,465.00	45,497,420.00
2 日本	19.85800%	17,527,762.99	17,552,535.85	17,527,762.99	17,552,535.84	-	-	17,527,762.99	17,552,535.84
3 德国	8.83500%	15,596,513.85	15,618,557.18	-	-	-	-	-	-
4 联合王国	6.25000%	11,033,187.50	11,048,781.25	-	-	-	-	-	-
5 法国	6.15100%	10,858,421.81	10,873,768.56	-	-	-	-	-	-
6 意大利	4.98300%	8,796,539.73	8,808,972.32	-	-	-	-	-	-
7 加拿大	2.86900%	5,064,674.39	5,071,832.55	-	-	-	-	-	-
8 西班牙	2.57100%	4,538,612.01	4,545,026.66	-	-	-	-	-	-
9 中国	2.09400%	3,696,559.14	3,701,783.67	-	-	-	-	-	-
10 墨西哥	1.92100%	3,511,775.01	-	262,473.86	3,395,953.41	-	3,395,953.41	262,473.86	6,791,906.82
11 大韩民国	1.83200%	3,234,047.92	3,173,470.26	-	65,148.50	-	-	-	65,148.50
12 荷兰	1.72400%	3,043,394.44	3,047,695.82	-	-	-	-	-	-
13 澳大利亚	1.62400%	2,866,863.44	2,870,915.32	-	-	-	-	-	-
14 巴西	1.55400%	3,939,553.89	5,494,337.94	-	-	-	-	-	-
15 瑞士	1.22100%	2,155,443.51	2,158,489.91	-	-	-	-	-	-
16 比利时	1.09000%	1,924,187.90	1,926,907.45	-	-	-	-	-	-
17 瑞典	1.01800%	1,797,085.58	1,799,625.49	-	-	-	-	-	-
18 阿根廷	0.97500%	1,721,177.25	1,723,610.00	-	-	23,232,302.59	5,752,136.16	23,232,302.59	5,752,136.16
19 奥地利	0.87600%	1,546,411.56	1,548,597.18	-	-	-	-	-	-
20 丹麦	0.73200%	1,292,206.92	1,294,033.26	-	-	-	-	-	-
21 沙特阿拉伯	0.72700%	1,283,380.37	1,951,636.33	-	42,224.60	-	-	-	42,224.60
22 挪威	0.69300%	1,223,359.83	1,225,088.87	-	-	-	-	-	-
23 芬兰	0.54400%	960,328.64	961,685.92	-	-	-	-	-	-
24 希腊	0.54100%	955,032.71	956,382.51	-	-	-	-	-	-
25 葡萄牙	0.47900%	845,583.49	846,778.60	-	-	-	-	-	-
25个最大的会费国合计	93.16200%	126,184,505.88	108,200,512.90	59,577,056.85	59,947,572.35	28,072,947.59	15,753,799.57	87,650,004.44	75,701,371.92
所有其它成员国	6.83800%	13,582,281.48	11,927,154.22	1,748,068.45	2,225,736.45	18,062,384.90	2,246,057.15	19,810,453.35	4,471,793.60
合 计	100.00000%	139,766,787.36	120,127,667.12	61,325,125.30	62,173,308.80	46,135,332.49	17,999,856.72	107,460,457.79	80,173,165.52

(*) 包括2006年的预缴款。