



منظمة الأغذية  
والزراعة  
للأمم المتحدة

联合国  
粮食及  
农业组织

Food  
and  
Agriculture  
Organization  
of  
the  
United  
Nations

Organisation  
des  
Nations  
Unies  
pour  
l'alimentation  
et  
l'agriculture

Продовольственная и  
сельскохозяйственная  
организация  
Объединенных  
Наций

Organización  
de las  
Naciones  
Unidas  
para la  
Agricultura  
y la  
Alimentación

## СОВЕТ

**Сто тридцать пятая сессия**

**Рим, 17-18 ноября 2008 года**

**Положение дел со взносами на 13 ноября 2008 года**

В целях сведения к минимуму воздействия процессов ФАО на окружающую среду и достижения климатической нейтральности настоящий документ напечатан в ограниченном количестве экземпляров. Просьба к делегатам и наблюдателям приносить свои копии документа на заседания и не запрашивать дополнительных копий. Большинство документов к совещаниям в рамках ФАО размещено в Интернете по адресу: [www.fao.org](http://www.fao.org)

## Добавление А

Обзор положения дел со взносами в фонд Регулярной программы<sup>аb</sup>

		2008 г.	2007 г. (ДЛЯ ЦЕЛЕЙ СРАВНЕНИЯ)
1.	<b>СУММА ЗАДОЛЖЕННОСТИ НА 1 ЯНВАРЯ</b>		
	Текущие начисленные взносы <sup>c</sup>	долл. США 222 749 000,00 <i>евро 185 677 500,00</i>	долл. США 179 481 000,00 <i>евро 176 780 500,00</i>
	Задолженность по взносам <sup>d</sup>	долл. США 60 875 717,64 <i>евро 32 842 389,43</i>	долл. США 67 746 245,15 <i>евро 23 520 332,64</i>
	<b>ИТОГО</b>	<b>долл. США 283 624 717,64 <i>евро 218 519 889,43</i></b>	<b>долл. США 247 227 245,15 <i>евро 200 300 832,64</i></b>
2.	<b>СУММА ПОЛУЧЕННЫХ ВЗНОСОВ В ПЕРИОД С 1 ЯНВАРЯ ПО 13 НОЯБРЯ</b>		
	Текущие начисленные взносы	долл. США 156 942 274,64 <i>евро 134 538 457,69</i>	долл. США 118 155 874,70 <i>евро 114 607 191,20</i>
	Задолженность по взносам	долл. США 12 060 119,52 <i>евро 5 057 447,24</i>	долл. США 21 610 912,66 <i>евро 5 520 475,92</i>
	<b>ИТОГО</b>	<b>долл. США 169 002 394,16 <i>евро 139 595 904,93</i></b>	<b>долл. США 139 766 787,36 <i>евро 120 127 667,12</i></b>
3.	<b>СУММА ЗАДОЛЖЕННОСТИ НА 13 НОЯБРЯ</b>		
	Текущие начисленные взносы	долл. США 65 806 725,36 <i>евро 51 139 042,31</i>	долл. США 61 325 125,30 <i>евро 62 173 308,80</i>
	Задолженность по взносам	долл. США 48 815 598,12 <i>евро 27 784 942,19</i>	долл. США 46 135 332,49 <i>евро 17 999 856,72</i>

<sup>a</sup> В добавлении В подробно указываются все поступления взносов в 2008 году.

<sup>b</sup> Задолженность по взносам включает причитающиеся суммы по утвержденным Конференцией планам рассрочки платежей.

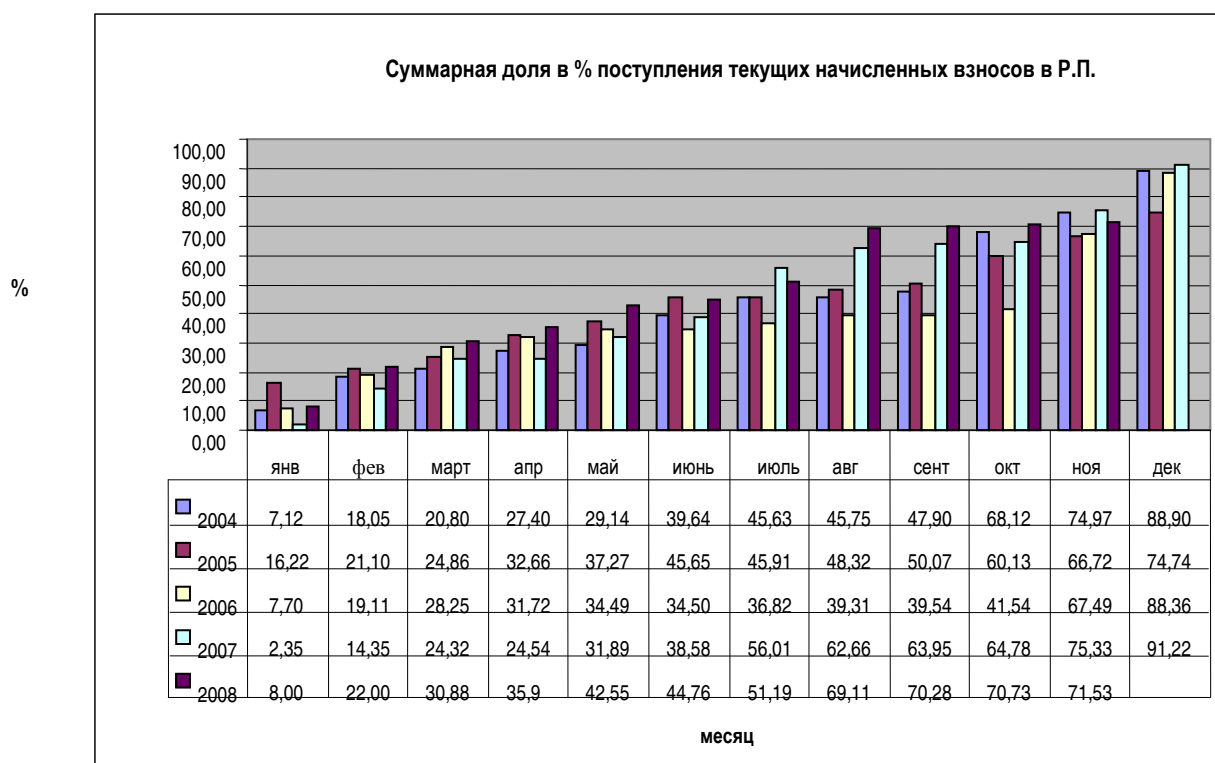
<sup>c</sup> Из которых 5 800 000 долл. США предназначаются для перечисления в Фонд уравнивания налогообложения за 2008 год и 2 950 000 долл. США – за 2007 год.

<sup>d</sup> Сумма задолженности по взносам на 1 января включает непогашенную задолженность на конец предыдущего года, перенесенную в новый отчетный период, плюс задолженность по рассроченным платежам, которые должны были поступить 1 января, и минус в соответствующих случаях суммы по всем новым планам рассрочки платежей, утвержденных Конференцией, и взносы новых членов.

<b>ИТОГО</b>	долл. США <b>114 622 323,48</b> <i>евро 78 923 984,50</i>	долл. США <b>107 460 457,79</b> <i>евро 80 173 165,52</i>
ПЕРИОДИЧЕСКИЕ ПЛАТЕЖИ, ПОДЛЕЖАЩИЕ ВЫПЛАТЕ В БУДУЩИЕ ГОДЫ	долл. США 4 051 533,13 <i>евро 9592,33</i>	долл. США 5 118 263,71 <i>евро 5610,48</i>
<b>ИТОГО ЗАДОЛЖЕННОСТИ</b>	долл. США <b>118 673 856,61</b> <i>евро 78 933 576,83</i>	долл. США <b>112 578 721,50</b> <i>евро 80 178 776,00</i>

### Текущие начисленные взносы

4. Приводимые ниже статистические данные показывают суммарную долю в процентах поступления текущих начисленных взносов в последние пять лет.



ДАННЫЕ О ВЗНОСАХ ПРЕДСТАВЛЯЮТ СОБОЙ СОВОКУПНУЮ СУММУ ВЗНОСОВ, ПОСТУПИВШИХ В ДОЛЛ. США И В ЕВРО. ВСЕ ДАННЫЕ ПРЕДСТАВЛЕНЫ НА КОНЕЦ МЕСЯЦА.

5. Ниже приводятся результаты оценки положения дел с выплатой взносов государствами-членами в 2008 году в сравнении с положением дел на ту же дату в четыре предыдущих года:

**ЧИСЛО ГОСУДАРСТВ-ЧЛЕНОВ**

	2008 ДОЛЛ СШ А	2008 ЕВРО	2007 ДОЛЛ СШ А	2007 ЕВРО	2006 ДОЛЛ СШ А	2006 ЕВРО	2005 ДОЛЛ СШ А	2005 ЕВРО	2004 ДОЛЛ СШ А	2004 ЕВРО
Полная выплата	135	124	132	122	118	96	114	104	109	87
Частичная выплата	8	9	10	15	12	22	13	15	18	16
Не выплачено	<u>48</u>	<u>58</u>	<u>46</u>	<u>51</u>	<u>58</u>	<u>70</u>	<u>60</u>	<u>68</u>	<u>60</u>	<u>84</u>
<b>Итого</b>	<b><u>191</u></b>	<b><u>191</u></b>	<b><u>188</u></b>	<b><u>188</u></b>	<b><u>188</u></b>	<b><u>188</u></b>	<b><u>187</u></b>	<b><u>187</u></b>	<b><u>187</u></b>	<b><u>187</u></b>

**ЗАДОЛЖЕННОСТЬ ПО ВЗНОСАМ**

6. Ниже изложено положение дел с задолженностью государств-членов по взносам на 13 ноября 2008 года:

**ЧИСЛО ГОСУДАРСТВ-ЧЛЕНОВ**

ЗАДОЛЖЕННОСТЬ НА 1 ЯНВАРЯ 2008 ГОДА	74	
Полная выплата задолженности (добавление D)		24
Частичная выплата задолженности (добавление E)		24
Задолженность не выплачена (добавление F)		26
ЗАДОЛЖЕННОСТЬ НА 13 НОЯБРЯ 2008 ГОДА (добавление C)	50	

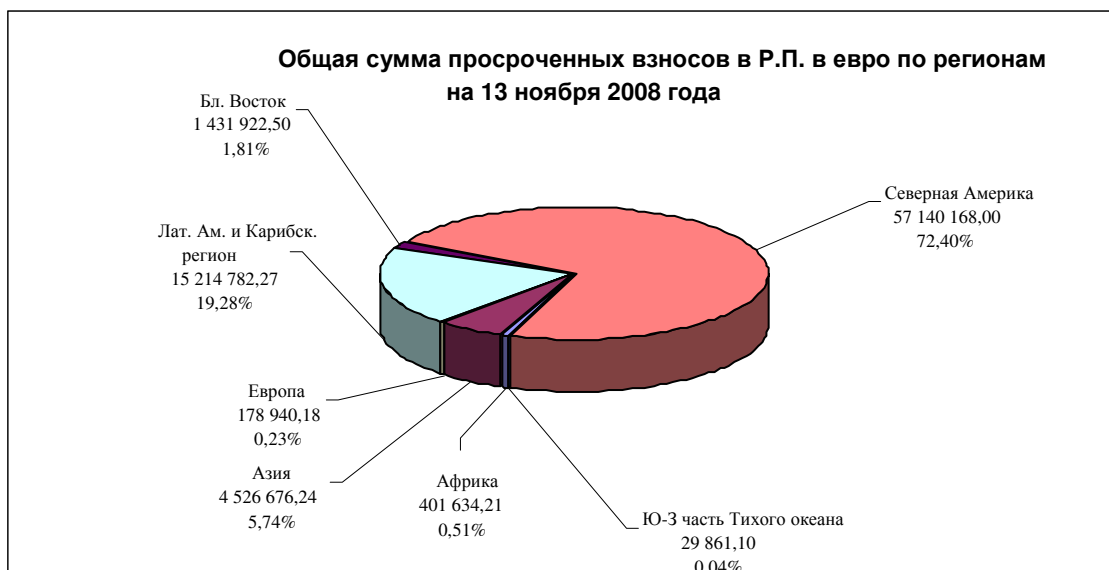
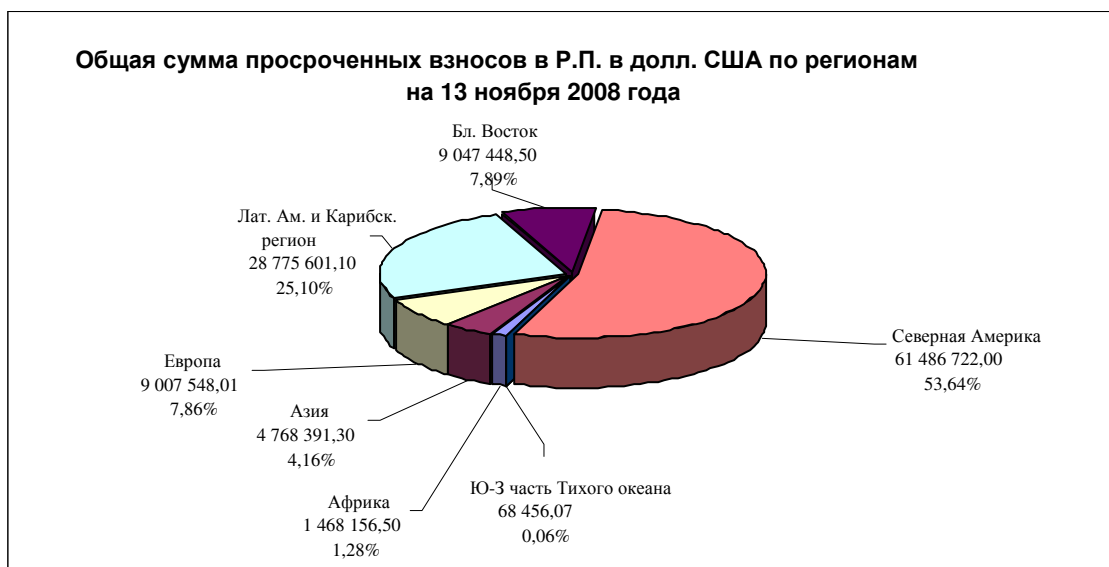
**7. ДОПОЛНИТЕЛЬНАЯ ИНФОРМАЦИЯ О ПРИЧИТАЮЩЕЙСЯ ЗАДОЛЖЕННОСТИ НА 13 НОЯБРЯ 2008 ГОДА**

- Общая сумма задолженности на 13 ноября составляла: 48 815 598,12 долл. США и 27 784 942,19 евро (ДОБАВЛЕНИЕ В/ДОБАВЛЕНИЕ С), что соответствует 17,23% от текущих начисленных взносов.
- Задолженность пяти государств-членов превышает 1 млн. долл. США (ДОБАВЛЕНИЕ С).

- Задолженности, превышающие 1 млн. долл. США, составляли 91,44 ПРОЦЕНТА ОТ ОБЩЕЙ ДОЛИ ПРИЧИТАЮЩЕЙСЯ ЗАДОЛЖЕННОСТИ.
- СУММА ЗАДОЛЖЕННОСТИ ДВАДЦАТИ ДВУХ ГОСУДАРСТВ-ЧЛЕНОВ ТАКОВА, ЧТО ОНА МОЖЕТ ПОСТАВИТЬ ПОД УГРОЗУ ИХ ПРАВО ГОЛОСА В СООТВЕТСТВИИ СО СТАТЬЕЙ III.4 УСТАВА (добавление G).

### ОБЩАЯ СУММА ПРОСРОЧЕННЫХ ВЗНОСОВ

8. На приводимых ниже диаграммах показана общая сумма просроченных взносов в Регулярную программу в ДОЛЛ. США и в ЕВРО с разбивкой по географическим регионам на 13 ноября 2008 года.



## Взносы в фонд Регулярной программы

Положение на: 13 ноября 2008 года

Государства-члены	Поступления: <sup>1</sup>		Просроченные взносы				Итого задолженности	
	Суммы, поступившие за истекший период текущего года <sup>3</sup>		относятся к начисленным взносам за 2008 год		задолженность за 2007 год и за предыдущие годы <sup>2</sup>			
	ДОЛЛ. США	ЕВРО	ДОЛЛ. США	ЕВРО	ДОЛЛ. США	ЕВРО	ДОЛЛ. США	ЕВРО
Афганистан	2.169,49	1.856,77	-	-	-	-	-	-
Албания	13.016,94	11.140,65	-	-	-	-	-	-
Алжир	186.576,14	159.682,65	-	-	-	-	-	-
Андорра	19.562,56	17.063,96	-	-	-	-	-	-
Ангола	6.508,47	5.570,33	-	-	-	-	-	-
Антигуа и Барбуда	10.000,00	-	4.338,98	3.713,55	318.424,79	17.619,94	322.763,77	21.333,49
Аргентина	1.721.177,00	1.723.610,00	-	-	22.220.548,82	4.635.691,59	22.220.548,82	4.635.691,59
Армения	79.338,98	3.713,55	-	-	-	-	-	-
Австралия	3.896.404,04	3.334.767,90	-	-	-	-	-	-
Австрия	1.933.015,59	1.654.386,53	-	-	-	-	-	-
Азербайджан	136.529,70	8.839,03	-	444,85	-	-	-	444,85
Багамские Острова	34.711,84	29.708,40	-	-	-	-	-	-
Бахрейн	71.593,17	61.273,58	-	-	-	-	-	-
Бангладеш	21.694,90	18.567,75	-	-	-	-	-	-
Барбадос	19.525,41	16.710,98	-	-	-	-	-	-
Беларусь	43.389,80	37.135,50	-	-	-	-	-	-
Бельгия	2.403.794,92	2.057.306,70	-	-	-	-	-	-
Белиз	2.169,49	1.856,77	-	-	-	-	-	-
Бенин	2.169,49	817,39	-	1.789,22	-	-	-	1.789,22
Бутан	2.169,49	1.856,77	-	-	-	-	-	-
Боливия	11.140,65	13.016,94	13.016,94	11.140,65	42.619,35	1.060,96	55.636,29	12.201,61
Босния и Герцеговина	13.016,94	11.140,65	-	-	-	-	-	-
Ботсвана	30.372,86	25.994,85	-	-	-	-	-	-
Бразилия	1.909.151,20	1.633.962,00	-	-	-	-	-	-
Болгария	-	-	43.389,80	37.135,50	-	-	43.389,80	37.135,50
Буркина-Фасо	4.338,98	3.713,55	-	-	-	-	-	-
Бурунди	32.425,60	4.198,35	-	-	-	-	-	-
Камбоджа	2.169,49	1.856,77	-	-	-	-	-	-
Камерун	19.525,41	16.710,98	-	-	-	-	-	-
Канада	6.491.114,08	5.555.470,80	-	-	-	-	-	-
Кабо-Верде	-	-	2.169,49	1.856,77	1.765,31	1.767,81	3.934,80	3.624,58
Центральноафриканская Республика	-	-	2.169,49	1.856,77	212.563,76	7.024,74	214.733,25	8.881,51
Чад	2.169,49	1.856,77	-	-	-	-	-	-
Чили	757.364,50	244.697,53	-	300.797,55	-	561.421,55	-	862.219,10
Китай	5.814.233,20	4.976.157,00	-	-	-	-	-	-
Колумбия	229.965,94	196.818,15	-	-	-	-	-	-
Коморские Острова	-	-	2.169,49	1.856,77	274.862,14	7.024,74	277.031,63	8.881,51
Конго	2.169,49	1.856,77	-	-	-	-	-	-
Острова Кука	-	-	2.169,49	1.856,77	-	-	2.169,49	1.856,77
Коста-Рика	18.430,11	-	69.423,68	59.416,80	92.611,06	179.735,02	162.034,74	239.151,82
Хорватия	108.474,50	92.838,75	-	-	-	-	-	-
Куба	-	109.732,53	117.152,46	100.265,85	155.347,28	81.869,15	272.499,74	182.135,00
Кипр	95.457,56	81.698,10	-	-	-	-	-	-
Чешская Республика	611.796,18	523.610,55	-	-	-	-	-	-
Кот-д'Ивуар	-	-	19.525,41	16.710,98	-	27.967,24	19.525,41	44.678,22
Корейская Народно-Демократическая Республика	15.186,43	-	-	12.997,43	-	-	-	12.997,43

**Взносы в фонд Регулярной программы**  
**Положение на: 13 ноября 2008 года**

Государства-члены	Поступления: <sup>1</sup>		Просроченные взносы				Итого задолженности	
	Суммы, поступившие за истекший период текущего года <sup>3</sup>		относятся к начисленным взносам за 2008 год		задолженность за 2007 год и за предыдущие годы <sup>2</sup>			
	ДОЛЛ. США	ЕВРО	ДОЛЛ. США	ЕВРО	ДОЛЛ. США	ЕВРО	ДОЛЛ. США	ЕВРО
Демократическая Республика Конго	-	-	6.508,47	5.570,33	32.013,76	24.633,06	38.522,23	30.203,39
Дания	1.611.931,07	1.379.583,83	-	-	-	-	-	-
Джибути	-	30,00	2.169,49	1.826,77	-	-	2.169,49	1.826,77
Доминика	2.169,49	-	-	1.856,77	-	1.767,81	-	3.624,58
Доминиканская Республика	52.067,76	-	52.067,76	44.562,60	96.946,95	207.915,28	149.014,71	252.477,88
Эквадор	45.559,29	34.564,06	-	4.428,22	-	-	-	4.428,22
Египет	193.084,61	165.252,98	-	-	-	-	-	-
Сальвадор	43.389,80	37.135,50	-	-	-	-	-	-
Экваториальная Гвинея	1.436,17	2.405,59	2.902,81	1.307,96	-	-	2.902,81	1.307,96
Эритрея	-	-	2.169,49	1.856,77	-	-	2.169,49	1.856,77
Эстония	34.711,84	29.708,40	-	-	-	-	-	-
Эфиопия	6.508,47	5.570,33	-	-	-	-	-	-
Фиджи	6.508,47	5.570,33	-	-	-	-	-	-
Финляндия	1.230.100,83	1.052.791,43	-	-	-	-	-	-
Франция	13.737.210,68	11.757.099,30	-	-	-	-	-	-
Габон	17.355,92	14.854,20	-	-	-	-	-	-
Гамбия	73.319,51	8.881,51	-	-	-	-	-	-
Грузия	26.508,47	5.570,33	-	-	-	-	-	-
Германия	18.698.834,31	16.003.543,73	-	-	-	-	-	-
Гана	7.061,24	7.071,22	1.616,72	355,88	-	-	1.616,72	355,88
Греция	1.299.524,51	1.112.208,23	-	-	-	-	-	-
Гренада	2.169,49	1.856,77	-	-	-	-	-	-
Гватемала	17.117,46	65.680,07	60.054,24	59.416,80	-	4.273,06	60.054,24	63.689,86
Гвинея	-	-	2.169,49	1.856,77	-	10.455,97	2.169,49	12.312,74
Гвинея-Бисау	-	-	2.169,49	1.856,77	102.572,76	7.024,74	104.742,25	8.881,51
Гайана	2.169,49	-	-	1.856,77	-	-	-	1.856,77
Гаити	-	-	4.338,98	3.713,55	-	5.303,42	4.338,98	9.016,97
Гондурас	10.847,45	9.283,88	-	-	-	-	-	-
Венгрия	-	407.000,00	531.525,05	47.909,88	-	-	531.525,05	47.909,88
Исландия	80.271,13	-	-	68.700,68	-	-	-	68.700,68
Индия	980.609,48	839.262,30	-	-	-	-	-	-
Индонезия	351.457,38	300.797,55	-	-	-	-	-	-
Исламская Республика Иран	-	-	392.677,69	336.076,28	283.117,03	282.848,60	675.794,72	618.924,88
Ирак	28.244,96	28.284,88	32.542,35	27.851,63	5.476.130,33	476.821,78	5.508.672,68	504.673,41
Ирландия	969.762,03	829.978,43	-	-	-	-	-	-
Израиль	913.355,29	781.702,28	-	-	-	-	-	-
Италия	11.073.076,96	9.476.979,60	-	-	-	-	-	-
Ямайка	21.694,90	18.567,75	-	-	-	-	-	-
Япония	36.243.499,94	31.019.283,15	-	-	-	-	-	-
Иордания	26.033,88	36.815,65	-	22.281,30	-	-	-	22.281,30
Казахстан	280.375,73	53.846,48	-	-	-	-	-	-
Кения	21.694,90	18.567,75	-	-	-	-	-	-
Кирибати	2.169,49	1.856,77	-	-	3.530,62	-	3.530,62	-
Республика Корея	-	-	4.738.166,16	4.055.196,60	-	65.148,50	4.738.166,16	4.120.345,10
Кувейт	397.016,67	339.789,83	-	-	-	-	-	-
Кыргызстан	-	-	2.169,49	1.856,77	870.801,26	7.024,74	872.970,75	8.881,51

**Взносы в фонд Регулярной программы**  
**Положение на: 13 ноября 2008 года**

Государства-члены	Поступления: <sup>1</sup>		Просроченные взносы				Итого задолженности	
	Суммы, поступившие за истекший период текущего года <sup>3</sup>		относятся к начисленным взносам за 2008 год		задолженность за 2007 год и за предыдущие годы <sup>2</sup>			
	ДОЛЛ. США	ЕВРО	ДОЛЛ. США	ЕВРО	ДОЛЛ. США	ЕВРО	ДОЛЛ. США	ЕВРО
Лаосская Народно-Демократическая Республика	2.169,49	1.856,77	-	-	-	-	-	-
Латвия	39.050,82	33.421,95	-	-	-	-	-	-
Ливан	-	-	73.762,66	63.130,35	44.132,75	44.195,13	117.895,41	107.325,48
Лесото	2.169,49	1.856,77	-	-	-	-	-	-
Либерия	16.268,30	-	2.169,49	1.856,77	296.217,75	7.024,74	298.387,24	8.881,51
Ливийская Арабская Джамахирия	-	-	134.508,38	115.120,05	109.961,11	-	244.469,49	115.120,05
Литва	252.282,27	57.560,03	-	-	-	-	-	-
Люксембург	186.576,14	159.682,65	-	-	-	-	-	-
Мадагаскар	4.338,98	3.713,55	-	-	-	-	-	-
Малави	2.169,49	3.624,58	-	-	-	-	-	-
Малайзия	414.372,59	354.644,03	-	-	-	-	-	-
Мальдивские Острова	2.169,49	1.856,77	-	-	-	-	-	-
Мали	2.225,21	1.856,77	-	-	-	-	-	-
Мальта	36.881,33	31.565,18	-	-	-	-	-	-
Маршалловы Острова	2.169,49	3.662,92	-	-	-	-	-	-
Мавритания	-	-	2.169,49	1.856,77	3.530,62	3.535,62	5.700,11	5.392,39
Маврикий	23.864,39	20.424,53	-	-	-	-	-	-
Мексика	-	2.524.320,00	4.920.403,32	4.211.165,70	262.473,86	4.267.586,82	5.182.877,18	8.478.752,52
Федеративные Штаты Микронезии	2.169,49	1.636,81	-	1.856,77	-	3.038,65	-	4.895,42
Монако	6.508,47	5.570,33	-	-	-	-	-	-
Монголия	1.856,77	-	312,72	1.856,77	-	-	312,72	1.856,77
Черногория	-	2.298,72	2.169,49	-	441,33	-	2.610,82	-
Марокко	91.118,58	-	-	77.984,55	-	-	-	77.984,55
Мозамбик	2.169,49	1.856,77	-	-	-	-	-	-
Мьянма	17.653,10	16.066,05	10.847,45	9.283,88	-	1.691,52	10.847,45	10.975,40
Намибия	13.016,94	11.140,65	-	-	-	-	-	-
Науру	-	-	2.169,49	1.856,77	14.173,14	7.024,74	16.342,63	8.881,51
Непал	6.508,47	5.570,33	-	-	-	-	-	-
Нидерланды	4.082.980,18	3.494.450,55	-	-	-	-	-	-
Новая Зеландия	557.558,93	477.191,18	-	-	-	-	-	-
Никарагуа	-	-	4.338,98	3.713,55	1.765,31	5.859,93	6.104,29	9.573,48
Нигер	2.169,49	4.348,83	-	-	1.765,31	-	1.765,31	-
Нигерия	75.908,33	76.051,62	104.135,52	89.125,20	-	56.335,21	104.135,52	145.460,41
Ниуэ	2.169,49	1.856,77	-	-	-	-	-	-
Норвегия	1.705.219,14	1.459.425,15	-	-	-	-	-	-
Оман	158.372,77	135.544,58	-	-	-	-	-	-
Пакистан	127.737,50	-	262,41	109.549,73	-	-	262,41	109.549,73
Палау	-	-	2.169,49	1.856,77	6.318,64	7.024,74	8.488,13	8.881,51
Панама	49.898,27	42.705,83	-	-	-	-	-	-
Папуа-Новая Гвинея	4.338,98	3.713,55	-	-	-	-	-	-
Парагвай	46.026,69	549,49	-	9.283,88	-	97.982,71	-	107.266,59
Перу	54.287,87	149.526,54	169.220,22	144.828,45	164.169,14	182.820,80	333.389,36	327.649,25
Филиппины	169.220,22	436.108,72	-	144.828,45	-	112.736,18	-	257.564,63
Польша	1.093.422,96	935.814,60	-	-	-	-	-	-
Португалия	1.149.829,70	984.090,75	-	-	-	-	-	-
Катар	186.576,14	159.682,65	-	-	-	-	-	-



**Взносы в фонд Регулярной программы**  
 Положение на: **13 ноября 2008 года**

Государства-члены	Поступления: <sup>1</sup>		Просроченные взносы				Итого задолженности	
	Суммы, поступившие за истекший период текущего года <sup>3</sup>		относятся к начисленным взносам за 2008 год		задолженность за 2007 год и за предыдущие годы <sup>2</sup>			
	ДОЛЛ. США	ЕВРО	ДОЛЛ. США	ЕВРО	ДОЛЛ. США	ЕВРО	ДОЛЛ. США	ЕВРО
Республика Молдова	102.169,49	1.856,77	-	-	-	-	-	-
Румыния	151.864,30	129.974,25	-	-	-	-	-	-
Российская Федерация	2.616.404,94	2.239.270,65	-	-	-	-	-	-
Руанда	2.169,49	1.856,77	-	-	-	-	-	-
Сент-Люсия	2.169,49	2.715,35	-	-	-	-	-	-
Самоа	2.169,49	1.856,77	-	-	-	-	-	-

## Взносы в фонд Регулярной программы

Положение на: 13 ноября 2008 года

Государства-члены	Поступления: <sup>1</sup>		Просроченные взносы				Итого задолженности	
	Суммы, поступившие за истекший период текущего года <sup>3</sup>		относятся к начисленным взносам за 2008 год		задолженность за 2007 год и за предыдущие годы <sup>2</sup>			
	ДОЛЛ. США	ЕВРО	ДОЛЛ. США	ЕВРО	ДОЛЛ. США	ЕВРО	ДОЛЛ. США	ЕВРО
Сан-Марино	6.508,47	5.570,33	-	-	-	-	-	-
Сан-томе и принсипи	-	-	2.169,49	1.856,77	272.082,76	7.024,74	274.252,25	8.881,51
Саудовская Аравия	959.401,45	1.438.519,40	672.055,03	-	-	-	672.055,03	-
Сенегал	17.504,51	16.253,18	-	-	-	-	-	-
Сербия	45.559,29	38.992,28	-	-	-	-	-	-
Сейшельские Острова	36.776,82	8.804,23	-	-	-	-	-	-
Сьерра-Леоне	-	-	2.169,49	1.856,77	94.873,09	7.024,74	97.042,58	8.881,51
Словакия	136.677,87	116.976,83	-	-	-	-	-	-
Словения	210.440,53	180.107,18	-	-	-	-	-	-
Соломоновы Острова	5.700,11	5.392,39	-	-	35.755,71	3.489,12	35.755,71	3.489,12
Сомали	-	-	2.169,49	1.856,77	347.986,76	7.024,74	350.156,25	8.881,51
Южная Африка	633.491,08	542.178,30	-	-	-	-	-	-
Испания	6.471.588,67	5.538.759,83	-	-	-	-	-	-
Шри-Ланка	34.711,84	29.708,40	-	-	-	-	-	-
Сент-Китс и Невис	2.169,49	1.856,77	-	-	-	-	-	-
Сент-Винсент и Гренадины	-	-	2.169,49	1.856,77	-	-	2.169,49	1.856,77
Судан	44.939,86	67.891,97	-	-	-	-	-	-
Суринам	-	-	2.169,49	1.856,77	-	-	2.169,49	1.856,77
Свазиленд	-	-	4.338,98	3.713,55	-	-	4.338,98	3.713,55
Швеция	2.334.371,24	1.997.889,90	-	-	-	-	-	-
Швейцария	2.651.116,78	2.268.979,05	-	-	-	-	-	-
Сирийская Арабская Республика	34.711,84	29.708,40	-	-	-	-	-	-
Таджикистан	765,00	1.763,00	2.169,49	1.856,77	141.952,07	2.602,61	144.121,56	4.459,38
Объединенная Республика Танзания	-	-	13.016,94	11.140,65	-	-	13.016,94	11.140,65
Таиланд	405.694,63	347.216,93	-	-	-	-	-	-
Бывшая югославская Республика Македония	10.847,45	9.283,88	-	-	-	-	-	-
Тимор-Лешти	-	-	2.169,49	1.856,77	1.765,31	1.767,81	3.934,80	3.624,58
Того	3.129,26	1.856,77	-	-	-	-	-	-
Тонга	2.169,49	1.856,77	-	-	-	-	-	-
Тринидад и Тобаго	56.576,23	50.132,93	2.000,00	-	-	-	2.000,00	-
Тунис	67.254,19	57.560,41	-	620,63	-	-	-	620,63
Турция	830.914,67	711.144,83	-	-	-	-	-	-
Туркменистан	-	-	13.016,94	11.140,65	444.413,90	28.180,28	457.430,84	39.320,93
Тувалу	2.169,49	4.953,93	-	-	-	-	-	-
Уганда	6.508,47	118,36	-	5.570,33	-	477,11	-	6.047,44
Украина	97.627,05	83.554,88	-	-	-	-	-	-
Объединенные Арабские Эмираты	659.524,96	564.459,60	-	-	-	-	-	-
Соединенное Королевство Великобритании и Северной Ирландии	14.481.345,75	12.393.973,13	-	-	-	-	-	-
Соединенные Штаты Америки	9.418.749,00	-	53.528.780,00	40.849.050,00	7.957.942,00	16.291.118,00	61.486.722,00	57.140.168,00
Уругвай	58.576,23	136.755,38	-	-	-	-	-	-
Узбекистан	17.355,92	14.854,20	-	-	24.714,34	24.749,27	24.714,34	24.749,27
Вануату	-	-	2.169,49	1.856,77	-	-	2.169,49	1.856,77
Боливарианская Республика Венесуэла	436.067,49	390.811,97	-	-	-	-	-	-
Вьетнам	37.200,00	34.800,00	14.867,76	9.762,60	-	-	14.867,76	9.762,60
Йемен	13.651,36	12.997,43	1.712,28	-	-	227,28	1.712,28	227,28
Югославия	-	-	-	-	8.405.308,00	-	8.405.308,00	-

## Взносы в фонд Регулярной программы

Положение на: 13 ноября 2008 года

Государства-члены	Поступления: <sup>1</sup>		Просроченные взносы				Итого задолженности	
	Суммы, поступившие за истекший период текущего года <sup>3</sup>		относятся к начисленным взносам за 2008 год		задолженность за 2007 год и за предыдущие годы <sup>2</sup>			
	ДОЛЛ. США	ЕВРО	ДОЛЛ. США	ЕВРО	ДОЛЛ. США	ЕВРО	ДОЛЛ. США	ЕВРО
Замбия	-	-	2.169,49	1.856,77	-	-	2.169,49	1.856,77
Зимбабве	17.355,92	14.854,20	-	-	-	-	-	-
<b>Итого</b>	<b>\$ 169.002.394,16</b>	<b>€ 139.595.904,93</b>	<b>\$ 65.806.725,36</b>	<b>€ 51.139.042,31</b>	<b>\$ 48.815.598,12</b>	<b>€ 27.784.942,19</b>	<b>\$ 114.622.323,48</b>	<b>€ 78.923.984,50</b>

<sup>1/</sup> из сумм, полученных в долл. США, 156 942 274,64 отнесено на счет начисленных взносов в 2008 году, 12 060 119, долл. США - к задолженностям. Из сумм, полученных в евро, 134 538 457,69 отнесено на счет начисленных взносов в 2008 году, 5 057 447,24 - к задолженностям

<sup>2/</sup> включает рассроченные платежи по задолженности в сумме 20 070,10, причитающиеся в 2<sup>3/</sup> включает авансовые платежи, перенесенные с прошлых лет.

## Резюме рассроченных платежей по задолженности, утвержденных Конференцией

Государства-члены	Поступления		Рассроченные платежи				Итого задолженности	
			причисляются в 2008 году	причисляются в 2008 году	причисляются в будущие годы	причисляются в будущие годы		
	ДОЛЛ. США	ЕВРО	ДОЛЛ. США	ЕВРО	ДОЛЛ. США	ЕВРО	ДОЛЛ. США	ЕВРО
Армения	75.000,00				1.428.298,63		1.428.298,63	
Азербайджан	125.682,25				628.411,25		628.411,25	
Боливия	-		20.070,10		20.070,17		40.140,27	
Буруди	30.256,11	2.341,58	-	-	60.512,22	4.683,16	60.512,22	4.683,16
Грузия	20.000,00		-		1.237.323,08		1.237.323,08	
Казахстан	217.460,53		-		-		-	
Литва	554.421,48		-		-		-	
Молдова	100.000,00		-		574.658,63		574.658,63	
Сейшельские Острова	14.608,45	701,31	-		102.259,15	4.909,17	102.259,15	4.909,17
<b>Итого</b>	<b>1.137.428,82</b>	<b>3.042,89</b>	<b>20.070,10</b>	<b>-</b>	<b>4.051.533,13</b>	<b>9.592,33</b>	<b>4.071.603,23</b>	<b>9.592,33</b>

**Государства-члены, за которыми числится задолженность, по состоянию на 13 ноября 2008 г.**

	Государство-член	Непогашенная задолженность					Итого задолженности
		2007	2006	2005	2004	Предыдущие годы	
1	Аргентина		\$ 1.721.177,25	\$ 1.955.898,17	\$ 1.955.898,17	\$ 16.587.575,23	\$ 22.220.548,82
2	Ирак		€ 1.723.609,76	€ 2.014.263,20	€ 897.818,63	\$ 5.469.519,54	€ 4.635.691,59
3	Мексика	\$ 262.473,86		€ 238.410,89	€ 238.410,89		\$ 5.476.130,33
4	Соединенные Штаты Америки	€ 3.395.953,41	€ 871.633,41	\$ 71.032,00	\$ 2.345,00	\$ 1.752.850,00	€ 476.821,78
5	Югославия	\$ 3.117.297,00	\$ 3.014.418,00			\$ 8.405.308,00	\$ 262.473,86
		€ 11.624.113,00	€ 4.667.005,00				€ 4.267.586,82
	<b>Задолженности свыше 1 000 000 долл. США</b>	<b>\$ 3.379.770,86</b>	<b>\$ 4.735.595,25</b>	<b>\$ 2.033.540,96</b>	<b>\$ 1.958.243,17</b>	<b>\$ 32.215.252,77</b>	<b>\$ 16.291.118,00</b>
		<b>€ 15.020.066,41</b>	<b>€ 7.262.248,17</b>	<b>€ 2.252.674,09</b>	<b>€ 1.136.229,52</b>	<b>€ -</b>	<b>\$ 8.405.308,00</b>
							<b>\$ 44.322.403,01</b>
							<b>€ 25.671.218,19</b>
6	Антигуа и Барбуда	\$ 5.295,93	\$ 5.295,93	\$ 3.404,95	\$ 3.404,95	\$ 301.023,03	\$ 318.424,79
7	Чили	€ 5.303,42	€ 5.303,42	€ 3.506,55	€ 3.506,55		€ 17.619,94
8	Коморские Острова	€ 403.059,54	€ 158.362,01	\$ 1.694,01	\$ 1.694,01	\$ 267.943,50	\$ -
9	Коста-Рика	\$ 1.765,31	\$ 1.765,31	€ 1.744,56	€ 1.744,56		€ 561.421,55
10	Куба	€ 1.767,81	€ 1.767,81	€ 1.744,56	€ 1.744,56		€ 274.862,14
11	Доминиканская Республика	\$ 54.724,61	\$ 37.886,45	€ 35.065,55	€ 35.065,55		€ 7.024,74
12	Исламская Республика Иран	€ 54.801,96	€ 54.801,96				\$ 92.611,06
13	Кыргызстан	\$ 77.673,64	\$ 77.673,64				€ 179.735,02
14	Либерия	€ 77.783,42	€ 4.085,73				€ 155.347,28
15	Перу	\$ 63.551,16	\$ 33.395,79	€ 40.316,66	€ 40.316,66		€ 81.869,15
16	Сан-Томе и Принсипи	€ 63.640,98	€ 63.640,98				€ 96.946,95
17	Сомали	\$ 282.449,60	\$ 667,43				€ 207.915,28
18	Туркменистан	€ 282.848,60	€ 1.765,31	\$ 1.694,01	\$ 1.694,01	\$ 863.882,62	\$ 283.117,03
		\$ 1.765,31	\$ 1.765,31	€ 1.744,56	€ 1.744,56		€ 282.848,60
		€ 1.767,81	€ 1.767,81	€ 1.744,56	€ 1.744,56	\$ 296.217,75	€ 870.801,26
		\$ 1.767,81	\$ 1.767,81	€ 1.744,56	€ 1.744,56		€ 7.024,74
		€ 164.169,14	€ 1.767,81				€ 296.217,75
		€ 166.173,67	€ 16.647,13				€ 7.024,74
		\$ 1.765,31	\$ 1.765,31	\$ 1.694,01	\$ 1.694,01	\$ 265.164,12	€ 164.169,14
		€ 1.767,81	€ 1.767,81	€ 1.744,56	€ 1.744,56		€ 182.820,80
		\$ 1.765,31	\$ 1.765,31	\$ 1.694,01	\$ 1.694,01		€ 272.082,76
		€ 1.767,81	€ 1.767,81	€ 1.744,56	€ 1.744,56		€ 7.024,74
		\$ 1.765,31	\$ 1.765,31	\$ 1.694,01	\$ 1.694,01	\$ 341.068,12	€ 347.986,76
		€ 1.767,81	€ 1.767,81	€ 1.744,56	€ 1.744,56		€ 7.024,74
		\$ 8.826,55	\$ 8.826,55	\$ 5.098,95	\$ 5.098,95	\$ 416.562,90	\$ 444.413,90
		€ 8.839,03	€ 8.839,03	€ 5.251,11	€ 5.251,11		€ 28.180,28
	<b>Задолженности от 250 000 до 1 000 000 долл.США</b>	<b>\$ 663.751,87</b>	<b>\$ 137.411,24</b>	<b>\$ 48.675,73</b>	<b>\$ 15.279,94</b>	<b>\$ 2.751.862,04</b>	<b>\$ 3.616.980,82</b>
		<b>€ 1.071.289,67</b>	<b>€ 320.519,31</b>	<b>€ 92.862,67</b>	<b>€ 92.862,67</b>	<b>€ -</b>	<b>€ 1.577.534,32</b>

Государства-члены, за которыми числится задолженность, по состоянию на 13 ноября 2008 г.

	Государство-член	Непогашенная задолженность					Итого задолженности
		2007	2006	2005	2004	Предыдущие годы	
19	Боливия	\$ 28.999,55		\$ 13.619,80			\$ 42.619,35
20	Кабо-Верде	\$ 1.765,31		\$ 1.060,96			€ 1.060,96
		€ 1.767,81					\$ 1.765,31
21	Центральноафриканская Республика	\$ 1.765,31	\$ 1.765,31	\$ 1.694,01	\$ 1.694,01	\$ 205.645,12	€ 1.767,81
		€ 1.767,81	€ 1.767,81	€ 1.744,56	€ 1.744,56		\$ 212.563,76
22	Кот-д'Ивуар						€ 7.024,74
		€ 17.678,05	€ 10.289,19				\$ -
23	Демократическая Республика Конго	\$ 5.295,93	\$ 5.295,93	\$ 6.809,90	\$ 6.809,90	\$ 7.802,10	€ 27.967,24
		€ 5.303,42	€ 5.303,42	€ 7.013,11	€ 7.013,11		\$ 32.013,76
24	Доминика						€ 24.633,06
		€ 1.767,81					\$ -
25	Гватемала						€ 1.767,81
		€ 4.273,06					\$ -
26	Гвинея						€ 4.273,06
		€ 5.303,42	€ 5.152,55				\$ -
27	Гвинея-Бисау	\$ 1.765,31	\$ 1.765,31	\$ 1.694,01	\$ 1.694,01	\$ 95.654,12	€ 10.455,97
		€ 1.767,81	€ 1.767,81	€ 1.744,56	€ 1.744,56		\$ 102.572,76
28	Гаити						€ 7.024,74
		€ 5.303,42					\$ -
29	Кирибати	\$ 1.765,31	\$ 1.765,31				€ 5.303,42
							\$ 3.530,62
30	Республика Корея						€ -
		€ 65.148,50					\$ -
31	Ливан	\$ 44.132,75					€ 65.148,50
		€ 44.195,13					\$ 44.132,75
32	Ливийская Арабская Джамахирия	\$ 109.961,11					€ 44.195,13
							\$ 109.961,11
33	Мавритания	\$ 1.765,31	\$ 1.765,31				€ -
		€ 1.767,81	€ 1.767,81				\$ 3.530,62
34	Федеративные Штаты Микронезии						€ 3.535,62
		€ 1.767,81	€ 1.270,84				\$ -
35	Черногория	\$ 441,33					€ 3.038,65
							\$ 441,33
36	Мьянма						€ -
		€ 1.612,00	€ 79,52				\$ -
37	Науру	\$ 1.765,31	\$ 1.765,31	\$ 1.694,01	\$ 1.694,01	\$ 7.254,50	€ 1.691,52
		€ 1.767,81	€ 1.767,81	€ 1.744,56	€ 1.744,56		\$ 14.173,14
38	Никарагуа						€ 7.024,74
		€ 1.765,31					\$ 1.765,31
		€ 1.767,81	€ 1.767,81	€ 1.744,56	€ 579,75		€ 5.859,93
39	Нигер	\$ 1.765,31					\$ 1.765,31
							€ -
40	Нигерия						\$ -
			€ 56.335,21				€ 56.335,21
41	Палау	\$ 1.765,31	\$ 1.765,31	\$ 1.694,01	\$ 1.094,01		\$ 6.318,64
		€ 1.767,81	€ 1.767,81	€ 1.744,56	€ 1.744,56		€ 7.024,74
42	Парагвай						\$ -
		€ 21.213,66	€ 21.213,66	€ 28.052,44	€ 27.502,95		€ 97.982,71
43	Филиппины						\$ -
		€ 112.736,18					€ 112.736,18

Государства-члены, за которыми числится задолженность, по состоянию на 13 ноября 2008 г.

	Государство-член	Непогашенная задолженность					Итого задолженности
		2007	2006	2005	2004	Предыдущие годы	
44	Сьерра-Леоне	\$ 1.765,31	\$ 1.765,31	\$ 1.694,01	\$ 1.694,01	\$ 87.954,45	\$ 94.873,09
		€ 1.767,81	€ 1.767,81	€ 1.744,56	€ 1.744,56		€ 7.024,74
45	Соломоновы Острова			\$ 1.694,01	\$ 1.694,01	\$ 32.367,69	\$ 35.755,71
				€ 1.744,56	€ 1.744,56		€ 3.489,12
46	Таджикистан					\$ 141.952,07	\$ 141.952,07
		€ 1.767,81	€ 834,80				€ 2.602,61
47	Тимор-Лешти	\$ 1.765,31					\$ 1.765,31
		€ 1.767,81					€ 1.767,81
48	Уганда	€ 477,11					\$ -
							€ 477,11
49	Узбекистан	\$ 24.714,34					\$ 24.714,34
		€ 24.749,27					€ 24.749,27
50	Йемен	€ 227,28					\$ -
							€ 227,28
	Задолженности менее 250 000 долл. США	\$ 232.963,42	\$ 17.653,10	\$ 30.593,76	\$ 16.373,96	\$ 578.630,05	\$ 876.214,29
		€ 329.434,22	€ 112.853,86	€ 48.338,43	€ 45.563,17	€ -	€ 536.189,68
	<b>Общее число государств-членов</b>	<b>\$ 4.276.486,15</b>	<b>\$ 4.890.659,59</b>	<b>\$ 2.112.810,45</b>	<b>\$ 1.989.897,07</b>	<b>\$ 35.545.744,86</b>	<b>\$ 48.815.598,12</b>
		<b>€ 16.420.790,30</b>	<b>€ 7.695.621,34</b>	<b>€ 2.393.875,19</b>	<b>€ 1.274.655,36</b>	<b>€ -</b>	<b>€ 27.784.942,19</b>

**Полностью выплаченные задолженности в течение 2008-го календарного года  
 по состоянию на 13 ноября 2008 года**

№	Государство-член	Выплачено в долл. США	Выплачено в евро
1	Андорра	\$ 2.206,64	€ 2.209,76
2	Армения	\$ 75.000,00	€ -
3	Азербайджан	\$ 125.682,25	€ -
4	Бенин	\$ -	€ 749,84
5	Бурунди	\$ 30.256,11	€ 2.341,58
6	Гамбия	\$ 71.150,02	€ 7.024,74
7	Грузия	\$ 20.000,00	€ -
8	Иордания	\$ -	€ 36.815,65
9	Казахстан	\$ 217.460,52	€ -
10	Литва	\$ 185.028,08	€ -
11	Малави	\$ -	€ 1.767,81
12	Мали	\$ 55,72	€ -
13	Маршалловы Острова	\$ -	€ 1.806,15
14	Республика Молдова	\$ 100.000,00	€ -
15	Сент-Люсия	\$ -	€ 858,58
16	Саудовская Аравия	\$ -	€ 42.224,60
17	Сенегал	\$ 8.826,55	€ 8.826,08
18	Сейшельские Острова	\$ 32.437,84	€ 5.090,68
19	Судан	\$ 23.244,96	€ 49.324,22
20	Того	\$ 959,77	€ -
21	Тунис	\$ -	€ 621,01
22	Тувалу	\$ -	€ 3.097,16
23	Уругвай	\$ -	€ 86.622,45
24	Боливарианская республика Венесуэла	\$ -	€ 17.600,19
<b>Итого по всем государствам-членам</b>		<b>\$ 892.308,46</b>	<b>€ 266.980,50</b>

**Частично выплаченные задолженности в 2008-м календарном году по состоянию на 13 ноября 2008 года**

№	Государство-член	Выплачено в долл. США	Выплачено в евро	Остаток в долл. США	Остаток в евро
1	Антигуа и Барбуда	\$ 10.000,00	€ -	\$ 318.424,79	€ 17.619,94
2	Аргентина	\$ 1.011.753,77	€ 1.116.444,57	\$ 22.220.548,82	€ 4.635.691,59
3	Боливия	\$ 11.140,65	€ 13.016,94	\$ 42.619,35	€ 1.060,96
4	Чили	\$ 405.907,12	€ 244.697,53	\$ -	€ 561.421,55
5	Коста-Рика	\$ 18.430,11	€ -	\$ 92.611,06	€ 179.735,02
6	Куба	\$ -	€ 109.732,53	\$ 155.347,28	€ 81.869,15
7	Доминиканская Республика	\$ 52.067,76	€ -	\$ 96.946,95	€ 207.915,28
8	Гватемала	\$ 7.748,02	€ 65.680,07	\$ -	€ 4.273,06
9	Ирак	\$ 28.244,96	€ 28.284,88	\$ 5.476.130,33	€ 476.821,78
10	Либерия	\$ 16.268,30	€ -	\$ 296.217,75	€ 7.024,74
11	Мексика	\$ -	€ 2.524.320,00	\$ 262.473,86	€ 4.267.586,82
12	Федеративные Штаты Микронезии	\$ -	€ 1.636,81	\$ -	€ 3.038,65
13	Черногория	\$ -	€ 441,95	\$ 441,33	€ -
14	Мьянма	\$ 17.653,10	€ 16.066,05	\$ -	€ 1.691,52
15	Нигер	\$ -	€ 2.492,06	\$ 1.765,31	€ -
16	Нигерия	\$ 75.908,33	€ 76.051,62	\$ -	€ 56.335,21
17	Парагвай	\$ 35.179,24	€ 549,49	\$ -	€ 97.982,71
18	Перу	\$ 54.287,87	€ 149.526,54	\$ 164.169,14	€ 182.820,80
19	Филиппины	\$ -	€ 436.108,72	\$ -	€ 112.736,18
20	Соломоновы Острова	\$ 3.530,62	€ 3.535,62	\$ 35.755,71	€ 3.489,12
21	Таджикистан	\$ 765,00	€ 1.763,00	\$ 141.952,07	€ 2.602,61
22	Уганда	\$ -	€ 118,36	\$ -	€ 477,11
23	Соединенные Штаты Америки	\$ 9.418.749,00	€ -	\$ 7.957.942,00	€ 16.291.118,00
24	Йемен	\$ 177,21	€ -	\$ -	€ 227,28
<b>Итого по всем государствам-членам</b>		<b>\$ 11.167.811,06</b>	<b>€ 4.790.466,74</b>	<b>\$ 37.263.345,75</b>	<b>€ 27.193.539,08</b>



**Государства-члены, не внесшие платежей в 2008 году в счет непогашенной задолженности, по состоянию на 13 ноября 2008 года**

№	Государство-член	Непогашенные задолженности					Итого задолженности				
		2007	2006	2005	2004	Предыдущие годы					
1	Кабо-Верде	\$	1.765,31				\$	1.765,31			
		€	1.767,81				€	1.767,81			
2	Центральноафриканская Республика	\$	1.765,31	\$	1.765,31	\$	1.694,01	\$	205.645,12	\$	212.563,76
		€	1.767,81	€	1.767,81	€	1.744,56	€	1.744,56	€	7.024,74
3	Коморские Острова	\$	1.765,31	\$	1.765,31	\$	1.694,01	\$	1.694,01	\$	274.862,14
		€	1.767,81	€	1.767,81	€	1.744,56	€	1.744,56	€	7.024,74
4	Кот-д'Ивуар									\$	-
5	Демократическая Республика Конго	€	17.678,05	€	10.289,19					€	27.967,24
		\$	5.295,93	\$	5.295,93	\$	6.809,90	\$	6.809,90	\$	7.802,10
6	Доминика	€	5.303,42	€	5.303,42	€	7.013,11	€	7.013,11	€	24.633,06
										\$	-
7	Гвинея									€	1.767,81
8	Гвинея-Бисау	€	5.303,42	€	5.152,55					\$	-
		\$	1.765,31	\$	1.765,31	\$	1.694,01	\$	1.694,01	\$	10.455,97
9	Гаити	€	1.767,81	€	1.767,81	€	1.744,56	€	1.744,56	\$	95.654,12
										€	7.024,74
10	Исламская Республика Иран	€	5.303,42							\$	-
		\$	282.449,60	\$	667,43					€	5.303,42
11	Кирибати	€	282.848,60							\$	283.117,03
		\$	1.765,31	\$	1.765,31					€	282.848,60
12	Республика Корея									\$	3.530,62
13	Кыргызстан	€	65.148,50							€	-
		\$	1.765,31	\$	1.765,31	\$	1.694,01	\$	1.694,01	\$	65.148,50
14	Ливан	€	1.767,81	€	1.767,81	€	1.744,56	€	1.744,56	\$	863.882,62
		\$	44.132,75							€	7.024,74
15	Ливийская Арабская Джамахирия	€	44.195,13							\$	44.132,75
		\$	109.961,11							€	44.195,13
16	Мавритания	€	109.961,11							\$	109.961,11
										€	-
17	Науру	\$	1.765,31	\$	1.765,31	\$	1.694,01	\$	1.694,01	\$	3.530,62
		€	1.767,81	€	1.767,81	€	1.744,56	€	1.744,56	€	3.535,62
18	Никарагуа	\$	1.765,31	\$	1.765,31	\$	1.694,01	\$	1.694,01	€	7.254,50
		€	1.767,81	€	1.767,81	€	1.744,56	€	1.744,56	\$	14.173,14
19	Палау	\$	1.765,31	\$	1.765,31	\$	1.694,01	\$	1.694,01	€	7.024,74
		€	1.767,81	€	1.767,81	€	1.744,56	€	579,75	€	1.765,31
20	Сан-Томе и Принсипи	\$	1.765,31	\$	1.765,31	\$	1.694,01	\$	1.094,01	€	5.859,93
		€	1.767,81	€	1.767,81	€	1.744,56	€	1.744,56	€	6.318,64
21	Сьерра-Леоне	\$	1.765,31	\$	1.765,31	\$	1.694,01	\$	1.694,01	€	7.024,74
		€	1.767,81	€	1.767,81	€	1.744,56	€	1.744,56	\$	265.164,12
22	Сомали	\$	1.765,31	\$	1.765,31	\$	1.694,01	\$	1.694,01	€	7.024,74
		€	1.767,81	€	1.767,81	€	1.744,56	€	1.744,56	€	7.024,74
23	Тимор-Лешти	\$	1.765,31	\$	1.765,31	\$	1.694,01	\$	1.694,01	\$	87.954,45
		€	1.767,81	€	1.767,81	€	1.744,56	€	1.744,56	€	94.873,09
24	Туркменистан	\$	1.765,31	\$	1.765,31	\$	1.694,01	\$	1.694,01	\$	7.024,74
		€	1.767,81	€	1.767,81	€	1.744,56	€	1.744,56	€	7.024,74
25	Узбекистан	\$	8.826,55	\$	8.826,55	\$	5.098,95	\$	5.098,95	\$	416.562,90
		€	8.839,03	€	8.839,03	€	5.251,11	€	5.251,11	€	1.767,81
26	Югославия	\$	24.714,34							\$	28.180,28
		€	24.749,27							€	24.714,34
									\$	24.749,27	
									\$	8.405.308,00	
									\$	8.405.308,00	

**Государства-члены, не внесшие платежей в 2008 году в счет непогашенной задолженности, по состоянию на 13 ноября 2008 года**

№	Государство-член	Непогашенные задолженности					Итого задолженности
		2007	2006	2005	2004	Предыдущие годы	
	Общее число государств-членов	\$ 500.094,62	\$ 34.208,32	\$ 27.154,94	\$ 26.554,94	\$ 10.964.239,55	\$ 11.552.252,37
		€ 484.118,18	€ 49.030,10	€ 29.709,82	€ 28.545,01	€ -	€ 591.403,11

## Государства-члены, право голоса которых может стать проблематичным, на 13 ноября 2008 года

Государство-член	Сумма задолженности в долл. США	Сумма задолженности в евро	Сумма задолженности в евро в пересчете на долл. США по бюджетному курсу	Общая сумма задолженностей в долл. США	Взносы, причитающиеся за два предыдущих года в долл. США	Взносы, причитающиеся за два предыдущих года в евро	Начисл. взносы в евро в пересчете в долл. США по бюджетному курсу	Общая сумма причитающихся взносов за два предыдущих года	Минимальный требуемый взнос в долл. США для обеспечения права голоса
1 Антигуа и Барбуда	\$ 318.424,79	€ 17.619,94	\$ 20.967,73	\$ 339.392,52	\$ 10.591,86	€ 10.606,83	\$ 12.622,13	\$ 23.213,99	\$ 316.179,53
2 Аргентина	\$ 22.220.548,82	€ 4.635.691,59	\$ 5.516.472,99	\$ 27.737.021,81	\$ 3.442.354,50	€ 3.447.219,75	\$ 4.102.191,50	\$ 7.544.546,00	\$ 20.192.476,81
Центральноафриканская Республика	\$ 212.563,76	€ 7.024,74	\$ 8.359,44	\$ 220.923,20	\$ 3.530,62	€ 3.535,61	\$ 4.207,38	\$ 7.738,00	\$ 213.186,20
4 Коморские Острова	\$ 274.862,14	€ 7.024,74	\$ 8.359,44	\$ 283.221,58	\$ 3.530,62	€ 3.535,61	\$ 4.207,38	\$ 7.738,00	\$ 275.484,58
5 Коста-Рика	\$ 94.530,75	€ 179.735,02	\$ 213.884,67	\$ 308.415,42	\$ 109.449,22	€ 109.603,91	\$ 130.428,65	\$ 239.877,87	\$ 68.538,55
Демократическая Республика Конго	\$ 32.013,76	€ 24.633,06	\$ 29.313,34	\$ 61.327,10	\$ 10.591,86	€ 10.606,83	\$ 12.622,13	\$ 23.213,99	\$ 38.114,11
7 Доминиканская Республика	\$ 96.946,95	€ 207.915,28	\$ 247.419,18	\$ 344.366,13	\$ 127.102,32	€ 127.281,96	\$ 151.465,53	\$ 278.567,85	\$ 65.799,28
8 Гвинея-Бисау	\$ 102.572,76	€ 7.024,74	\$ 8.359,44	\$ 110.932,20	\$ 3.530,62	€ 3.535,61	\$ 4.207,38	\$ 7.738,00	\$ 103.195,20
9 Ирак	\$ 5.476.130,33	€ 476.821,78	\$ 567.417,92	\$ 6.043.548,25	\$ 56.489,92	€ 56.569,76	\$ 67.318,01	\$ 123.807,93	\$ 5.919.741,31
10 Кыргызстан	\$ 870.801,26	€ 7.024,74	\$ 8.359,44	\$ 879.160,70	\$ 3.530,62	€ 3.535,61	\$ 4.207,38	\$ 7.738,00	\$ 871.423,70
11 Либерия	\$ 296.217,75	€ 7.024,74	\$ 8.359,44	\$ 304.577,19	\$ 3.530,62	€ 3.535,61	\$ 4.207,38	\$ 7.738,00	\$ 296.840,19
12 Мавритания	\$ 3.530,62	€ 3.535,62	\$ 4.207,39	\$ 7.738,01	\$ 3.530,62	€ 3.535,61	\$ 4.207,38	\$ 7.738,00	\$ 1,01
13 Науру	\$ 14.173,14	€ 7.024,74	\$ 8.359,44	\$ 22.532,58	\$ 3.530,62	€ 3.535,61	\$ 4.207,38	\$ 7.738,00	\$ 14.795,58
14 Никарагуа	\$ 1.765,31	€ 5.859,93	\$ 6.973,32	\$ 8.738,63	\$ 3.530,62	€ 3.535,61	\$ 4.207,38	\$ 7.738,00	\$ 1.001,63
15 Палау	\$ 6.318,64	€ 7.024,74	\$ 8.359,44	\$ 14.678,08	\$ 3.530,62	€ 3.535,61	\$ 4.207,38	\$ 7.738,00	\$ 6.941,08
16 Парагвай	\$ -	€ 97.982,71	\$ 116.599,42	\$ 116.599,42	\$ 42.367,44	€ 42.427,32	\$ 50.488,51	\$ 92.855,95	\$ 23.744,47
17 Сан-Томе и Принсипи	\$ 272.082,76	€ 7.024,74	\$ 8.359,44	\$ 280.442,20	\$ 3.530,62	€ 3.535,61	\$ 4.207,38	\$ 7.738,00	\$ 272.705,20
18 Сьерра-Леоне	\$ 94.873,09	€ 7.024,74	\$ 8.359,44	\$ 103.232,53	\$ 3.530,62	€ 3.535,61	\$ 4.207,38	\$ 7.738,00	\$ 95.495,53
19 Соломоновы Острова	\$ 35.755,71	€ 3.489,12	\$ 4.152,05	\$ 39.907,76	\$ 3.530,62	€ 3.535,61	\$ 4.207,38	\$ 7.738,00	\$ 32.170,77
20 Сомали	\$ 347.986,76	€ 7.024,74	\$ 8.359,44	\$ 356.346,20	\$ 3.530,62	€ 3.535,61	\$ 4.207,38	\$ 7.738,00	\$ 348.609,20
21 Таджикистан	\$ 141.952,07	€ 2.602,61	\$ 3.097,11	\$ 145.049,18	\$ 3.530,62	€ 3.535,61	\$ 4.207,38	\$ 7.738,00	\$ 137.312,18
22 Туркменистан	\$ 444.413,90	€ 28.180,28	\$ 33.534,53	\$ 477.948,43	\$ 17.653,10	€ 17.678,05	\$ 21.036,88	\$ 38.689,98	\$ 439.259,45
	<b>\$ 31.358.465,07</b>	<b>€ 5.754.314,34</b>	<b>\$ 6.847.634,06</b>	<b>\$ 38.206.099,13</b>	<b>\$ 3.866.028,90</b>	<b>€ 3.871.492,95</b>	<b>\$ 4.607.076,61</b>	<b>\$ 8.473.105,51</b>	<b>\$ 29.733.015,62</b>



Ставка	Год	Начисл. взносы	январь	февраль	март	апрель	май	июнь	июль	август	сентябрь	октябрь	ноябрь	декабрь	Неуплачено на конец периода
9,824%	2003	31,68		15,84			7,92		7,92						-
9,901%	2002	31,93		15,97					13,00			2,95	0,01		-
9,885%	2001	31,79		15,93					15,86						-

Соединенное Королевство Великобритании и Северной Ирландии

6,675%	2008 в евро	12,39					12,39								-
	2008 в долл. США	14,48		2,34			12,14								-
6,250%	2007 в евро	11,05					11,05								-
	2007 в долл. США	11,03		0,97			10,06								-
6,250%	2006 в евро	11,05												11,05	-
	2006 в долл. США	11,03												11,03	-
5,563%	2005 в евро	9,70					9,70								-
	2005 в долл. США	9,43		5,03			4,40								-
5,563%	2004 в евро	9,70						9,70							-
	2004 в долл. США	9,43	2,38					7,05							-
5,567%	2003	17,96							17,96						-
5,611%	2002	18,10							18,10						-
5,602%	2001	18,01				18,01									-

Франция

6,332%	2008 в евро	11,76		11,76											-
	2008 в долл. США	13,74		13,74											-
6,151%	2007 в евро	10,87			10,87										-
	2007 в долл. США	10,86			10,86										-
6,151%	2006 в евро	10,87		10,87											-
	2006 в долл. США	10,86			10,86										-
6,498%	2005 в евро	11,34	11,34												-
	2005 в долл. США	11,01	11,01												-
6,498%	2004 в евро	11,34		11,34											-
	2004 в долл. США	11,01		11,01											-
6,502%	2003	20,97							20,97						-
6,553%	2002	21,14					21,14								-
6,543%	2001	21,04				21,04									-

Италия

5,104%	2008 в евро	9,48			9,48										-
	2008 в долл. США	11,07			11,07										-
4,983%	2007 в евро	8,81						8,81							-
	2007 в долл. США	8,80						8,80							-
4,983%	2006 в евро	8,81		8,81											-
	2006 в долл. США	8,80			8,80										-
5,089%	2005 в евро	8,88				8,88									-
	2005 в долл. США	8,62				8,62									-
5,089%	2004 в евро	8,88						8,88							-

Ставка	Год	Начисл. взносы	январь	февраль	март	апрель	май	июнь	июль	август	сентябрь	октябрь	ноябрь	декабрь	Неуплачено на конец периода
	<b>2004 в долл. США</b>	8,62						8,62							-
5,093%	<b>2003</b>	16,43	0,40			15,05				0,98					-
5,133%	<b>2002</b>	16,56							15,76		0,80				-
5,125%	<b>2001</b>	16,48						16,22			0,26				-

Ставка	Год	Начисл. взносы	январь	февраль	март	апрель	май	июнь	июль	август	сентябрь	октябрь	ноябрь	декабрь	Неуплачено на конец периода	
Канада	2,992%	<b>2008 в евро</b>	5,56	5,56											-	
		<b>2008 в долл. США</b>	6,49	6,49												-
	2,869%	<b>2007 в евро</b>	5,07		5,07											-
		<b>2007 в долл. США</b>	5,06		5,06											-
	2,869%	<b>2006 в евро</b>	5,07	5,07												-
		<b>2006 в долл. США</b>	5,06	5,06												-
	2,570%	<b>2005 в евро</b>	4,48	4,48												-
		<b>2005 в долл. США</b>	4,35	4,35												-
	2,570%	<b>2004 в евро</b>	4,48	4,48												-
		<b>2004 в долл. США</b>	4,35	4,35												-
	2,572%	<b>2003</b>	8,30	8,30												-
	2,594%	<b>2002</b>	8,37	8,37												-
2,589%	<b>2001</b>	8,32		8,32											-	
Испания	2,983%	<b>2008 в евро</b>	5,54			5,54									-	
		<b>2008 в долл. США</b>	6,47			6,47										-
	2,571%	<b>2007 в евро</b>	4,55						4,55							-
		<b>2007 в долл. США</b>	4,54						4,54							-
	2,571%	<b>2006 в евро</b>	4,55		4,55											-
		<b>2006 в долл. США</b>	4,54			4,54										-
	2,531%	<b>2005 в евро</b>	4,42					4,42								-
		<b>2005 в долл. США</b>	4,29					4,29								-
	2,531%	<b>2004 в евро</b>	4,42			4,42										-
		<b>2004 в долл. США</b>	4,29			4,29										-
	2,533%	<b>2003</b>	8,17			8,17										-
	2,553%	<b>2002</b>	8,23			8,23										-
2,549%	<b>2001</b>	8,20	0,02					8,18							-	
Китай	2,680%	<b>2008 в евро</b>	4,98						2,40				2,58			
		<b>2008 в долл. США</b>	5,81				5,81									
	2,094%	<b>2007 в евро</b>	3,70						3,40		0,30					
		<b>2007 в долл. США</b>	3,70								2,00		1,70			
	2,094%	<b>2006 в евро</b>	3,70									3,55	0,15			
		<b>2006 в долл. США</b>	3,70						3,70							
	1,539%	<b>2005 в евро</b>	2,69										2,69			
		<b>2005 в долл. США</b>	2,61							2,61						
	1,539%	<b>2004 в евро</b>	2,69										2,48		0,21	
		<b>2004 в долл. США</b>	2,61										2,61			
	1,541%	<b>2003</b>	4,97									2,49			2,48	
	1,554%	<b>2002</b>	5,01											3,75	1,26	
1,550%	<b>2001</b>	4,98											4,98	-		





Ставка	Год	Начисл. взносы	январь	февраль	март	апрель	май	июнь	июль	август	сентябрь	октябрь	ноябрь	декабрь	Неуплачено на конец периода
Австралия	1,796%	2008 в евро	3,33								3,33				
		2008 в долл. США	3,90												
	1,624%	2007 в евро	2,87							3,90					
		2007 в долл. США	2,87							2,87					
	1,624%	2006 в евро	2,87							2,87					
		2006 в долл. США	2,87						2,87						
	1,635%	2005 в евро	2,85								2,85				
		2005 в долл. США	2,77								2,77				
	1,635%	2004 в евро	2,85									2,85			
		2004 в долл. США	2,77									2,77			
	1,636%	2003	5,28								5,28				
	1,649%	2002	5,32							5,32					
1,646%	2001	5,29								5,29					
Швейцария	1,222%	2008 в евро	2,27		2,14					0,13					
		2008 в долл. США	2,65		2,24							0,41			
	1,221%	2007 в евро	2,16		2,16										
		2007 в долл. США	2,16		2,16										
	1,221%	2006 в евро	2,16			2,16									
		2006 в долл. США	2,16			2,16									
	1,280%	2005 в евро	2,23			2,23									
		2005 в долл. США	2,17			2,17									
	1,280%	2004 в евро	2,23		2,23										
		2004 в долл. США	2,17	0,01	2,16										
	1,281%	2003	4,13	0,01	4,12										
	1,281%	2002	4,13		4,13										
1,282%	2001	4,12	0,04			4,08									
Российская Федерация	1,206%	2008 в евро	2,24		2,24										
		2008 в долл. США	2,62		2,62										
	1,106%	2007 в евро	1,96			1,96									
		2007 в долл. США	1,95			1,95									
	1,106%	2006 в евро	1,47							1,47					
		2006 в долл. США	1,46							1,46					



**Продовольственная и сельскохозяйственная организация Объединенных Наций**  
**Взносы в бюджет Регулярной программы**  
**Крупнейшие 25 стран, вносящих взносы**  
**По состоянию на: 13 ноября 2008 года**

Государства-члены	Ставка взносов	Суммы, полученные за истекший период текущего года (*)		Суммы просроченных взносов					
		долл. США	евро	Суммы, относящиеся к начисленным взносам за 2008 год		Задолженность за 2007 год и за предыдущие годы		Итого	
				долл. США	евро	долл. США	евро	долл. США	евро
1 Соединенные Штаты Америки	22,000%	9.418.749,00	-	53.528.780,00	40.849.050,00	7.957.942,00	16.291.118,00	61.486.722,00	57.140.168,00
2 Япония	16,706%	36.243.499,94	31.019.283,15	-	-	-	-	-	-
3 Германия	8,619%	18.698.834,31	16.003.543,73	-	-	-	-	-	-
4 Соединенное Королевство Великобритании и Северной Ирландии	6,675%	14.481.345,75	12.393.973,13	-	-	-	-	-	-
5 Франция	6,332%	13.737.210,68	11.757.099,30	-	-	-	-	-	-
6 Италия	5,104%	11.073.076,96	9.476.979,60	-	-	-	-	-	-
7 Канада	2,992%	6.491.114,08	5.555.470,80	-	-	-	-	-	-
8 Испания	2,983%	6.471.588,67	5.538.759,83	-	-	-	-	-	-
9 Китай	2,680%	5.814.233,20	4.976.157,00	-	-	-	-	-	-
10 Мексика	2,268%	-	2.524.320,00	4.920.403,32	4.211.165,70	262.473,86	4.267.586,82	5.182.877,18	8.478.752,52
11 Республика Корея	2,184%	-	-	4.738.166,16	4.055.196,60	-	65.148,50	4.738.166,16	4.120.345,10
12 Нидерланды	1,882%	4.082.980,18	3.494.450,55	-	-	-	-	-	-
13 Австралия	1,796%	3.896.404,04	3.334.767,90	-	-	-	-	-	-
14 Швейцария	1,222%	2.651.116,78	2.268.979,05	-	-	-	-	-	-
15 Российская Федерация	1,206%	2.616.404,94	2.239.270,65	-	-	-	-	-	-
16 Бельгия	1,108%	2.403.794,92	2.057.306,70	-	-	-	-	-	-
17 Швеция	1,076%	2.334.371,24	1.997.889,90	-	-	-	-	-	-
18 Австрия	0,891%	1.933.015,59	1.654.386,53	-	-	-	-	-	-
19 Бразилия	0,880%	1.909.151,20	1.633.962,00	-	-	-	-	-	-
20 Норвегия	0,786%	1.705.219,14	1.459.425,15	-	-	-	-	-	-
21 Саудовская Аравия	0,752%	959.401,45	1.438.519,40	672.055,03	-	-	-	672.055,03	-
22 Дания	0,743%	1.611.931,07	1.379.583,83	-	-	-	-	-	-
23 Греция	0,599%	1.299.524,51	1.112.208,23	-	-	-	-	-	-
24 Финляндия	0,567%	1.230.100,83	1.052.791,43	-	-	-	-	-	-
25 Португалия	0,530%	1.149.829,70	984.090,75	-	-	-	-	-	-
Итого 25 крупнейших стран, вносящих взносы	92,581%	152.212.898,18	125.353.218,61	63.859.404,51	49.115.412,30	8.220.415,86	20.623.853,32	72.079.820,37	69.739.265,62
Все другие государства-члены	7,419%	16.789.495,98	14.242.686,32	1.947.320,85	2.023.630,01	40.595.182,26	7.161.088,87	42.542.503,11	9.184.718,88
Итого	100,000%	169.002.394,16	139.595.904,93	65.806.725,36	51.139.042,31	48.815.598,12	27.784.942,19	114.622.323,48	78.923.984,50

(\*) включает авансовые платежи, сделанные в 2007 году