



منظمة الأغذية
والزراعة
للأمم المتحدة

联合国
粮食及
农业组织

Food
and
Agriculture
Organization
of
the
United
Nations

Organisation
des
Nations
Unies
pour
l'alimentation
et
l'agriculture

Продовольственная и
сельскохозяйственная
организация
Объединенных
Наций

Organización
de las
Naciones
Unidas
para la
Agricultura
y la
Alimentación

КОНФЕРЕНЦИЯ

Тридцать пятая (специальная) сессия

Рим, 18-22 ноября 2008 года

Положение дел со взносами на 17 ноября 2008 года

Добавление А

Обзор положения дел со взносами в фонд Регулярной программы^{а, б}

| | 2008 г. | 2007 г. (для целей сравнения) |
|---|--|--|
| 1. Сумма задолженности на 1 января | | |
| Текущие начисленные взносы ^с | долл. США 222 749 000,00 <i>евро 185 677 500,00</i> | долл. США 179 481 000,00 <i>евро 176 780 500,00</i> |
| Задолженность по взносам ^д | долл. США 60 875 717,64 <i>евро 32 842 389,43</i> | долл. США 67 746 245,15 <i>евро 23 520 332,64</i> |
| Итого | долл. США 283 624 717,64 <i>евро 218 519 889,43</i> | долл. США 247 227 245,15 <i>евро 200 300 832,64</i> |
| 2. Сумма полученных взносов в период с 1 января по 17 ноября | | |
| Текущие начисленные взносы | долл. США 156 970 159,34 <i>евро 134 559 360,94</i> | долл. США 135 852 300,66 <i>евро 132 166 163,90</i> |
| Задолженность по взносам | долл. США 12 060 119,52 <i>евро 5 057 447,24</i> | долл. США 21 755 286,67 <i>евро 5 541 830,93</i> |
| Итого | долл. США 169 030 278,86 <i>евро 139 616 808,18</i> | долл. США 157 607 587,33 <i>евро 137 707 994,83</i> |
| 3. Сумма задолженности на 17 ноября | | |
| Текущие начисленные взносы | долл. США 65 778 840,66 <i>евро 51 118 139,06</i> | долл. США 43 628 699,34 <i>евро 44 614 336,10</i> |
| Задолженность по взносам | долл. США 48 815 598,12 <i>евро 27 784 942,19</i> | долл. США 45 990 958,48 <i>евро 17 978 501,71</i> |
| Итого | долл. США 114 594 438,78 <i>евро 78 903 081,25</i> | долл. США 89 619 657,82 <i>евро 62 592 837,81</i> |

^а В добавлении В подробно указываются все поступления взносов в 2008 году.

^б Задолженность по взносам включает причитающиеся суммы по утвержденным Конференцией планам рассрочки платежей.

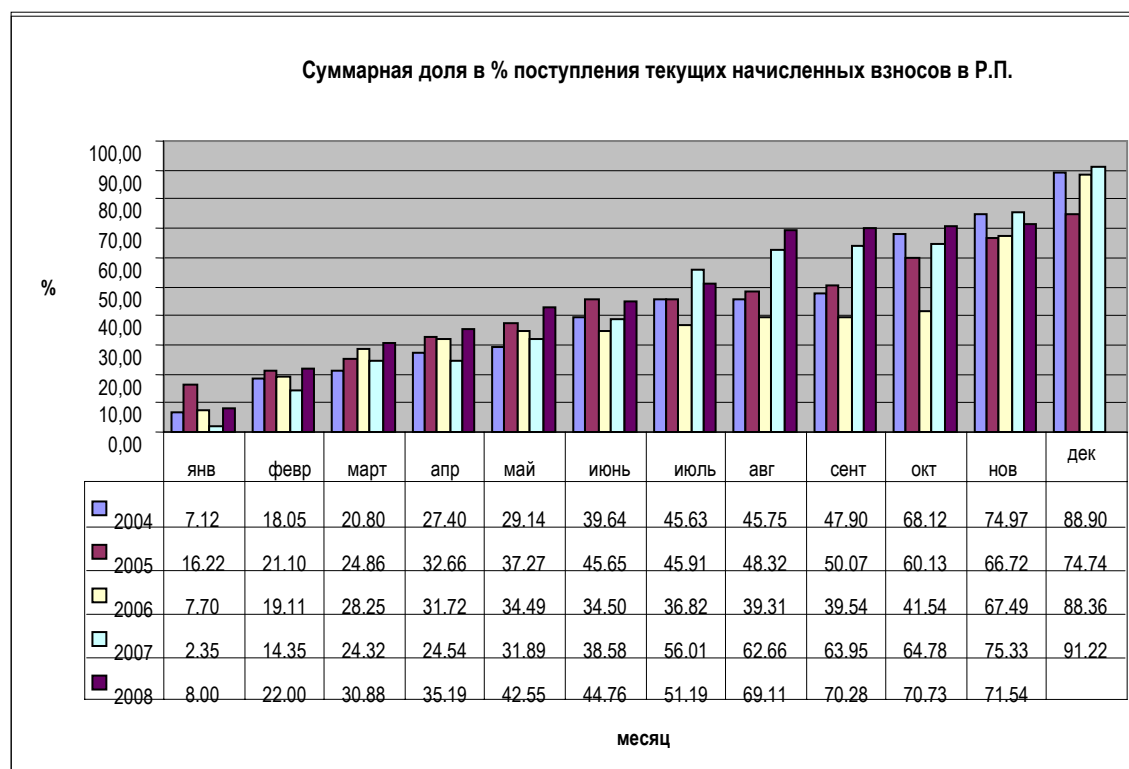
^с Из которых 5 800 000 долл. США предназначаются для перечисления в Фонд уравнивания налогообложения за 2008 год и 2 950 000 долл. США – за 2007 год.

^д Сумма задолженности по взносам на 1 января включает непогашенную задолженность на конец предыдущего года, перенесенную в новый отчетный период, плюс задолженность по рассроченным платежам, которые должны были поступить 1 января, и минус в соответствующих случаях суммы по всем новым планам рассрочки платежей, утвержденным Конференцией, и взносы новых членов.

| | | |
|--|---|--|
| Периодические платежи, подлежащие выплате в будущие годы | долл. США 4 051 533,13 <i>евро 9592,33</i> | долл. США 5 118 263,71 <i>евро 5610,48</i> |
| Итого задолженности | долл. США 118 645 971,91 <i>евро 78 912 673,58</i> | долл. США 94 737 921,53 <i>евро 62 598 448,29</i> |

Текущие начисленные взносы

4. Приводимые ниже статистические данные показывают суммарную долю в процентах поступления текущих начисленных взносов в последние пять лет.



Данные о взносах представляют собой совокупную сумму взносов, поступивших в долл. США и в евро. Все данные представлены на конец месяца.

5. Ниже приводятся результаты оценки положения дел с выплатой взносов государствами-членами на 17 ноября 2008 года в сравнении с положением дел на ту же дату в четыре предыдущих года:

Число государств-членов

| | 2008 долл. США | 2008 евро | 2007 долл. США | 2007 евро | 2006 долл. США | 2006 евро | 2005 долл. США | 2005 евро | 2004 долл. США | 2004 евро |
|-------------------|----------------------|-------------------|----------------------|-------------------|----------------------|-------------------|----------------------|-------------------|----------------------|-------------------|
| Полная выплата | 137 | 126 | 135 | 123 | 120 | 99 | 115 | 104 | 109 | 87 |
| Частичная выплата | 8 | 8 | 8 | 14 | 13 | 23 | 13 | 15 | 18 | 16 |
| Не выплачено | <u>46</u> | <u>57</u> | <u>45</u> | <u>51</u> | <u>55</u> | <u>66</u> | <u>59</u> | <u>68</u> | <u>60</u> | <u>84</u> |
| Итого | <u>191</u> | <u>191</u> | <u>188</u> | <u>188</u> | <u>188</u> | <u>188</u> | <u>187</u> | <u>187</u> | <u>187</u> | <u>187</u> |

Задолженность по взносам

6. Ниже изложено положение дел с задолженностью государств-членов по взносам на 17 ноября 2008 года:

Число государств-членов

| | | |
|--|-----------|----|
| Задолженность на 1 января 2008 года | 74 | |
| Полная выплата задолженности (добавление D) | | 24 |
| Частичная выплата задолженности (добавление E) | | 24 |
| Задолженность не выплачена (добавление F) | | 26 |
| Задолженность на 17 ноября 2008 года (добавление C) | 50 | |

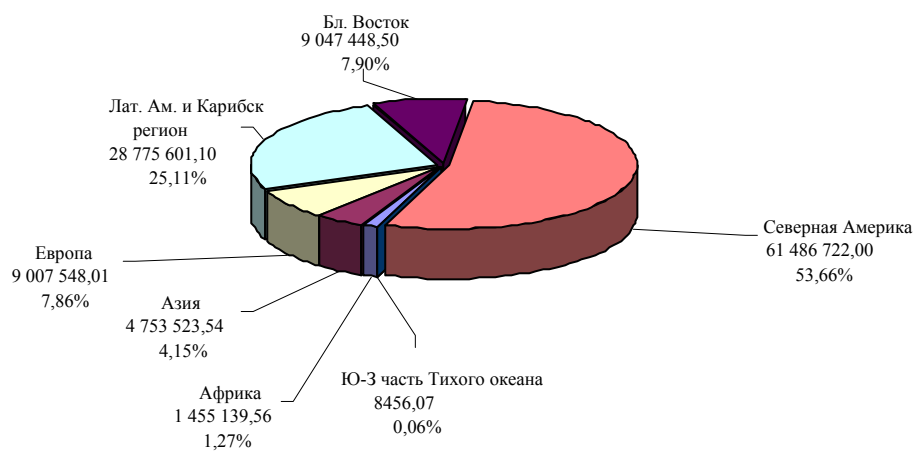
7. **Дополнительная информация о причитающейся задолженности на 17 ноября 2008 года**

- Общая сумма задолженности на 17 ноября составляла: 48 815 598,12 долл. США и 27 784 942,19 евро (добавление B/добавление C), что соответствует 17,23% от текущих начисленных взносов.
- Задолженность пяти государств-членов превышает 1 млн. долл. США (добавление C).
- Задолженности, превышающие 1 млн. долл. США, составляли 91,44 процента от общей доли причитающейся задолженности.
- Сумма задолженности двадцати двух государств-членов такова, что она может поставить под угрозу их право голоса в соответствии со статьей III.4 Устава (добавление G).

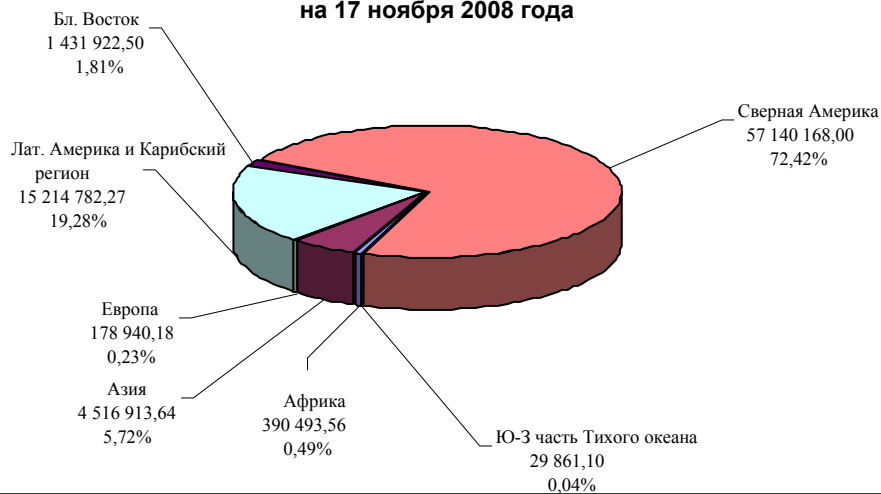
Общая сумма просроченных взносов

8. На приводимых ниже диаграммах показана общая сумма просроченных взносов в Регулярную программу в ДОЛЛ. США и в ЕВРО с разбивкой по географическим регионам на 17 ноября 2008 года.

**Общая сумма просроченных взносов в Р.П. в долл. США по регионам
на 17 ноября 2008 года**



**Общая сумма просроченных взносов в Р.П. в евро по регионам
на 17 ноября 2008 года**



Взносы в фонд Регулярной программы

Положение дел на: 17 ноября 2008 года

| Государства-члены | Поступления: ¹ | | Просроченные взносы | | | | Итого задолженности | |
|--|---------------------------------------|--------------|---|------------|--------------------------------|--------------|---------------------|--------------|
| | Суммы, поступившие за истекший период | | относятся к начисленным взносам за 2008 | | задолженность за 2007 год и за | | | |
| | ДОЛЛ. США | ЕВРО | ДОЛЛ. США | ЕВРО | ДОЛЛ. США | ЕВРО | ДОЛЛ. США | ЕВРО |
| Афганистан | 2,169.49 | 1,856.77 | - | - | - | - | - | - |
| Албания | 13,016.94 | 11,140.65 | - | - | - | - | - | - |
| Алжир | 186,576.14 | 159,682.65 | - | - | - | - | - | - |
| Андорра | 19,562.56 | 17,063.96 | - | - | - | - | - | - |
| Ангола | 6,508.47 | 5,570.33 | - | - | - | - | - | - |
| Антигуа и Барбуда | 10,000.00 | - | 4,338.98 | 3,713.55 | 318,424.79 | 17,619.94 | 322,763.77 | 21,333.49 |
| Аргентина | 1,721,177.00 | 1,723,610.00 | - | - | 22,220,548.82 | 4,635,691.59 | 22,220,548.82 | 4,635,691.59 |
| Армения | 79,338.98 | 3,713.55 | - | - | - | - | - | - |
| Австралия | 3,896,404.04 | 3,334,767.90 | - | - | - | - | - | - |
| Австрия | 1,933,015.59 | 1,654,386.53 | - | - | - | - | - | - |
| Азербайджан | 136,529.70 | 8,839.03 | - | 444.85 | - | - | - | 444.85 |
| Багамские Острова | 34,711.84 | 29,708.40 | - | - | - | - | - | - |
| Бахрейн | 71,593.17 | 61,273.58 | - | - | - | - | - | - |
| Бангладеш | 21,694.90 | 18,567.75 | - | - | - | - | - | - |
| Барбадос | 19,525.41 | 16,710.98 | - | - | - | - | - | - |
| Беларусь | 43,389.80 | 37,135.50 | - | - | - | - | - | - |
| Бельгия | 2,403,794.92 | 2,057,306.70 | - | - | - | - | - | - |
| Белиз | 2,169.49 | 1,856.77 | - | - | - | - | - | - |
| Бенин | 2,169.49 | 817.39 | - | 1,789.22 | - | - | - | 1,789.22 |
| Бутан | 2,169.49 | 1,856.77 | - | - | - | - | - | - |
| Боливия | 11,140.65 | 13,016.94 | 13,016.94 | 11,140.65 | 42,619.35 | 1,060.96 | 55,636.29 | 12,201.61 |
| Босния и Герцеговина | 13,016.94 | 11,140.65 | - | - | - | - | - | - |
| Ботсвана | 30,372.86 | 25,994.85 | - | - | - | - | - | - |
| Бразилия | 1,909,151.20 | 1,633,962.00 | - | - | - | - | - | - |
| Болгария | - | - | 43,389.80 | 37,135.50 | - | - | 43,389.80 | 37,135.50 |
| Буркина-Фасо | 4,338.98 | 3,713.55 | - | - | - | - | - | - |
| Бурунди | 32,425.60 | 4,198.35 | - | - | - | - | - | - |
| Камбоджа | 2,169.49 | 1,856.77 | - | - | - | - | - | - |
| Камерун | 19,525.41 | 16,710.98 | - | - | - | - | - | - |
| Канада | 6,491,114.08 | 5,555,470.80 | - | - | - | - | - | - |
| Кабо-Верде | - | - | 2,169.49 | 1,856.77 | 1,765.31 | 1,767.81 | 3,934.80 | 3,624.58 |
| Центральноафриканская Республика | - | - | 2,169.49 | 1,856.77 | 212,563.76 | 7,024.74 | 214,733.25 | 8,881.51 |
| Чад | 2,169.49 | 1,856.77 | - | - | - | - | - | - |
| Чили | 757,364.50 | 244,697.53 | - | 300,797.55 | - | 561,421.55 | - | 862,219.10 |
| Китай | 5,814,233.20 | 4,976,157.00 | - | - | - | - | - | - |
| Колумбия | 229,965.94 | 196,818.15 | - | - | - | - | - | - |
| Коморские Острова | - | - | 2,169.49 | 1,856.77 | 274,862.14 | 7,024.74 | 277,031.63 | 8,881.51 |
| Конго | 2,169.49 | 1,856.77 | - | - | - | - | - | - |
| Острова Кука | - | - | 2,169.49 | 1,856.77 | - | - | 2,169.49 | 1,856.77 |
| Коста-Рика | 18,430.11 | - | 69,423.68 | 59,416.80 | 92,611.06 | 179,735.02 | 162,034.74 | 239,151.82 |
| Хорватия | 108,474.50 | 92,838.75 | - | - | - | - | - | - |
| Куба | - | 109,732.53 | 117,152.46 | 100,265.85 | 155,347.28 | 81,869.15 | 272,499.74 | 182,135.00 |
| Кипр | 95,457.56 | 81,698.10 | - | - | - | - | - | - |
| Чешская Республика | 611,796.18 | 523,610.55 | - | - | - | - | - | - |
| Кот-д'Ивуар | - | - | 19,525.41 | 16,710.98 | - | 27,967.24 | 19,525.41 | 44,678.22 |
| Корейская Народно-Демократическая Республика | 15,186.43 | - | - | 12,997.43 | - | - | - | 12,997.43 |

Взносы в фонд Регулярной программы
 Положение дел на: **17 ноября 2008 года**

| Государства-члены | Поступления: ¹ | | Просроченные взносы | | | | Итого задолженности | |
|----------------------------------|---------------------------------------|---------------|---|------------|--------------------------------|------------|---------------------|------------|
| | Суммы, поступившие за истекший период | | относятся к начисленным взносам за 2008 | | задолженность за 2007 год и за | | | |
| | ДОЛЛ. США | ЕВРО | ДОЛЛ. США | ЕВРО | ДОЛЛ. США | ЕВРО | ДОЛЛ. США | ЕВРО |
| Демократическая Республика Конго | - | - | 6,508.47 | 5,570.33 | 32,013.76 | 24,633.06 | 38,522.23 | 30,203.39 |
| Дания | 1,611,931.07 | 1,379,583.83 | - | - | - | - | - | - |
| Джибути | - | 30.00 | 2,169.49 | 1,826.77 | - | - | 2,169.49 | 1,826.77 |
| Доминика | 2,169.49 | - | - | 1,856.77 | - | 1,767.81 | - | 3,624.58 |
| Доминиканская Республика | 52,067.76 | - | 52,067.76 | 44,562.60 | 96,946.95 | 207,915.28 | 149,014.71 | 252,477.88 |
| Эквадор | 45,559.29 | 34,564.06 | - | 4,428.22 | - | - | - | 4,428.22 |
| Египет | 193,084.61 | 165,252.98 | - | - | - | - | - | - |
| Сальвадор | 43,389.80 | 37,135.50 | - | - | - | - | - | - |
| Экваториальная Гвинея | 1,436.17 | 2,405.59 | 2,902.81 | 1,307.96 | - | - | 2,902.81 | 1,307.96 |
| Эритрея | - | - | 2,169.49 | 1,856.77 | - | - | 2,169.49 | 1,856.77 |
| Эстония | 34,711.84 | 29,708.40 | - | - | - | - | - | - |
| Эфиопия | 6,508.47 | 5,570.33 | - | - | - | - | - | - |
| Фиджи | 6,508.47 | 5,570.33 | - | - | - | - | - | - |
| Финляндия | 1,230,100.83 | 1,052,791.43 | - | - | - | - | - | - |
| Франция | 13,737,210.68 | 11,757,099.30 | - | - | - | - | - | - |
| Габон | 17,355.92 | 14,854.20 | - | - | - | - | - | - |
| Гамбия | 73,319.51 | 8,881.51 | - | - | - | - | - | - |
| Грузия | 26,508.47 | 5,570.33 | - | - | - | - | - | - |
| Германия | 18,698,834.31 | 16,003,543.73 | - | - | - | - | - | - |
| Гана | 7,061.24 | 7,071.22 | 1,616.72 | 355.88 | - | - | 1,616.72 | 355.88 |
| Греция | 1,299,524.51 | 1,112,208.23 | - | - | - | - | - | - |
| Гренада | 2,169.49 | 1,856.77 | - | - | - | - | - | - |
| Гватемала | 17,117.46 | 65,680.07 | 60,054.24 | 59,416.80 | - | 4,273.06 | 60,054.24 | 63,689.86 |
| Гвинея | - | - | 2,169.49 | 1,856.77 | - | 10,455.97 | 2,169.49 | 12,312.74 |
| Гвинея-Бисау | - | - | 2,169.49 | 1,856.77 | 102,572.76 | 7,024.74 | 104,742.25 | 8,881.51 |
| Гайана | 2,169.49 | - | - | 1,856.77 | - | - | - | 1,856.77 |
| Гаити | - | - | 4,338.98 | 3,713.55 | - | 5,303.42 | 4,338.98 | 9,016.97 |
| Гондурас | 10,847.45 | 9,283.88 | - | - | - | - | - | - |
| Венгрия | - | 407,000.00 | 531,525.05 | 47,909.88 | - | - | 531,525.05 | 47,909.88 |
| Исландия | 80,271.13 | - | - | 68,700.68 | - | - | - | 68,700.68 |
| Индия | 980,609.48 | 839,262.30 | - | - | - | - | - | - |
| Индонезия | 351,457.38 | 300,797.55 | - | - | - | - | - | - |
| Исламская Республика Иран | - | - | 392,677.69 | 336,076.28 | 283,117.03 | 282,848.60 | 675,794.72 | 618,924.88 |
| Ирак | 28,244.96 | 28,284.88 | 32,542.35 | 27,851.63 | 5,476,130.33 | 476,821.78 | 5,508,672.68 | 504,673.41 |
| Ирландия | 969,762.03 | 829,978.43 | - | - | - | - | - | - |
| Израиль | 913,355.29 | 781,702.28 | - | - | - | - | - | - |
| Италия | 11,073,076.96 | 9,476,979.60 | - | - | - | - | - | - |
| Ямайка | 21,694.90 | 18,567.75 | - | - | - | - | - | - |
| Япония | 36,243,499.94 | 31,019,283.15 | - | - | - | - | - | - |
| Иордания | 26,033.88 | 36,815.65 | - | 22,281.30 | - | - | - | 22,281.30 |
| Казахстан | 280,375.73 | 53,846.48 | - | - | - | - | - | - |
| Кения | 21,694.90 | 18,567.75 | - | - | - | - | - | - |
| Кирибати | 2,169.49 | 1,856.77 | - | - | 3,530.62 | - | 3,530.62 | - |
| Республика Корея | 397,016.67 | 339,789.83 | - | - | - | - | - | - |
| Кувейт | - | - | 2,169.49 | 1,856.77 | 870,801.26 | 7,024.74 | 872,970.75 | 8,881.51 |
| Кыргызстан | 2,169.49 | 1,856.77 | - | - | - | - | - | - |

Взносы в фонд Регулярной программы
 Положение дел на: **17 ноября 2008 года**

| Государства-члены | Поступления: ¹ | | Просроченные взносы | | | | Итого задолженности | |
|---|---------------------------------------|--------------|---|--------------|--------------------------------|--------------|---------------------|--------------|
| | Суммы, поступившие за истекший период | | относятся к начисленным взносам за 2008 | | задолженность за 2007 год и за | | | |
| | ДОЛЛ. США | ЕВРО | ДОЛЛ. США | ЕВРО | ДОЛЛ. США | ЕВРО | ДОЛЛ. США | ЕВРО |
| Лаосская Народно-Демократическая Республика | 39,050.82 | 33,421.95 | - | - | - | - | - | - |
| Латвия | - | - | 73,762.66 | 63,130.35 | 44,132.75 | 44,195.13 | 117,895.41 | 107,325.48 |
| Ливан | 2,169.49 | 1,856.77 | - | - | - | - | - | - |
| Лесото | 16,268.30 | - | 2,169.49 | 1,856.77 | 296,217.75 | 7,024.74 | 298,387.24 | 8,881.51 |
| Либерия | - | - | 134,508.38 | 115,120.05 | 109,961.11 | - | 244,469.49 | 115,120.05 |
| Ливийская Арабская Джамахирия | 252,282.27 | 57,560.03 | - | - | - | - | - | - |
| Литва | 186,576.14 | 159,682.65 | - | - | - | - | - | - |
| Люксембург | 4,338.98 | 3,713.55 | - | - | - | - | - | - |
| Мадагаскар | 2,169.49 | 3,624.58 | - | - | - | - | - | - |
| Малави | 414,372.59 | 354,644.03 | - | - | - | - | - | - |
| Малайзия | 2,169.49 | 1,856.77 | - | - | - | - | - | - |
| Мальдивские Острова | 2,225.21 | 1,856.77 | - | - | - | - | - | - |
| Мали | 36,881.33 | 31,565.18 | - | - | - | - | - | - |
| Мальта | 2,169.49 | 3,662.92 | - | - | - | - | - | - |
| Маршалловы Острова | - | - | 2,169.49 | 1,856.77 | 3,530.62 | 3,535.62 | 5,700.11 | 5,392.39 |
| Мавритания | 23,864.39 | 20,424.53 | - | - | - | - | - | - |
| Маврикий | - | 2,524,320.00 | 4,920,403.32 | 4,211,165.70 | 262,473.86 | 4,267,586.82 | 5,182,877.18 | 8,478,752.52 |
| Мексика | 2,169.49 | 1,636.81 | - | 1,856.77 | - | 3,038.65 | - | 4,895.42 |
| Федеративные Штаты Микронезии | 6,508.47 | 5,570.33 | - | - | - | - | - | - |
| Монако | 1,856.77 | - | 312.72 | 1,856.77 | - | - | 312.72 | 1,856.77 |
| Монголия | - | 2,298.72 | 2,169.49 | - | 441.33 | - | 2,610.82 | - |
| Черногория | 91,118.58 | - | - | 77,984.55 | - | - | - | 77,984.55 |
| Марокко | 2,169.49 | 1,856.77 | - | - | - | - | - | - |
| Мозамбик | 17,653.10 | 16,066.05 | 10,847.45 | 9,283.88 | - | 1,691.52 | 10,847.45 | 10,975.40 |
| Мьянма | 13,016.94 | 11,140.65 | - | - | - | - | - | - |
| Намибия | - | - | 2,169.49 | 1,856.77 | 14,173.14 | 7,024.74 | 16,342.63 | 8,881.51 |
| Науру | 6,508.47 | 5,570.33 | - | - | - | - | - | - |
| Непал | 4,082,980.18 | 3,494,450.55 | - | - | - | - | - | - |
| Нидерланды | 557,558.93 | 477,191.18 | - | - | - | - | - | - |
| Новая Зеландия | - | - | 4,338.98 | 3,713.55 | 1,765.31 | 5,859.93 | 6,104.29 | 9,573.48 |
| Никарагуа | 2,169.49 | 4,348.83 | - | - | 1,765.31 | - | 1,765.31 | - |
| Нигер | 75,908.33 | 76,051.62 | 104,135.52 | 89,125.20 | - | 56,335.21 | 104,135.52 | 145,460.41 |
| Нигерия | 2,169.49 | 1,856.77 | - | - | - | - | - | - |
| Ниуэ | 1,705,219.14 | 1,459,425.15 | - | - | - | - | - | - |
| Норвегия | 158,372.77 | 135,544.58 | - | - | - | - | - | - |
| Оман | 127,737.50 | - | 262.41 | 109,549.73 | - | - | 262.41 | 109,549.73 |
| Пакистан | - | - | 2,169.49 | 1,856.77 | 6,318.64 | 7,024.74 | 8,488.13 | 8,881.51 |
| Палау | 49,898.27 | 42,705.83 | - | - | - | - | - | - |
| Панама | 4,338.98 | 3,713.55 | - | - | - | - | - | - |
| Папуа-Новая Гвинея | 46,026.69 | 549.49 | - | 9,283.88 | - | 97,982.71 | - | 107,266.59 |
| Парагвай | 54,287.87 | 149,526.54 | 169,220.22 | 144,828.45 | 164,169.14 | 182,820.80 | 333,389.36 | 327,649.25 |
| Перу | 169,220.22 | 436,108.72 | - | 144,828.45 | - | 112,736.18 | - | 257,564.63 |
| Филиппины | 1,093,422.96 | 935,814.60 | - | - | - | - | - | - |
| Польша | 1,149,829.70 | 984,090.75 | - | - | - | - | - | - |
| Португалия | 186,576.14 | 159,682.65 | - | - | - | - | - | - |
| Катар | - | - | 4,738,166.16 | 4,055,196.60 | - | 65,148.50 | 4,738,166.16 | 4,120,345.10 |

Взносы в фонд Регулярной программы
Положение дел на: 17 ноября 2008 года

| Государства-члены | Поступления: ¹ | | Просроченные взносы | | | | Итого задолженности | |
|--|--|---------------|---|---------------|---|---------------|---------------------|---------------|
| | Суммы, поступившие за истекший период текущего года ³ | | относятся к начисленным взносам за 2008 год | | задолженность за 2007 год и за предыдущие годы ² | | | |
| | ДОЛЛ. США | ЕВРО | ДОЛЛ. США | ЕВРО | ДОЛЛ. США | ЕВРО | ДОЛЛ. США | ЕВРО |
| Республика Молдова | 102,169.49 | 1,856.77 | - | - | - | - | - | - |
| Румыния | 151,864.30 | 129,974.25 | - | - | - | - | - | - |
| Российская Федерация | 2,616,404.94 | 2,239,270.65 | - | - | - | - | - | - |
| Руанда | 2,169.49 | 1,856.77 | - | - | - | - | - | - |
| Сент-Люсия | 2,169.49 | 2,715.35 | - | - | - | - | - | - |
| Самоа | 2,169.49 | 1,856.77 | - | - | - | - | - | - |
| Сан-Марино | 6,508.47 | 5,570.33 | - | - | - | - | - | - |
| Сан-Томе и Принсипи | - | - | 2,169.49 | 1,856.77 | 272,082.76 | 7,024.74 | 274,252.25 | 8,881.51 |
| Саудовская Аравия | 959,401.45 | 1,438,519.40 | 672,055.03 | - | - | - | 672,055.03 | - |
| Сенегал | 17,504.51 | 16,253.18 | - | - | - | - | - | - |
| Сербия | 45,559.29 | 38,992.28 | - | - | - | - | - | - |
| Сейшельские Острова | 36,776.82 | 8,804.23 | - | - | - | - | - | - |
| Сьерра-Леоне | - | - | 2,169.49 | 1,856.77 | 94,873.09 | 7,024.74 | 97,042.58 | 8,881.51 |
| Словакия | 136,677.87 | 116,976.83 | - | - | - | - | - | - |
| Словения | 210,440.53 | 180,107.18 | - | - | - | - | - | - |
| Соломоновы Острова | 5,700.11 | 5,392.39 | - | - | 35,755.71 | 3,489.12 | 35,755.71 | 3,489.12 |
| Сомали | - | - | 2,169.49 | 1,856.77 | 347,986.76 | 7,024.74 | 350,156.25 | 8,881.51 |
| Южная Африка | 633,491.08 | 542,178.30 | - | - | - | - | - | - |
| Испания | 6,471,588.67 | 5,538,759.83 | - | - | - | - | - | - |
| Шри-Ланка | 34,711.84 | 29,708.40 | - | - | - | - | - | - |
| Сент-Китс и Невис | 2,169.49 | 1,856.77 | - | - | - | - | - | - |
| Сент-Винсент и Гренадины | - | - | 2,169.49 | 1,856.77 | - | - | 2,169.49 | 1,856.77 |
| Судан | 44,939.86 | 67,891.97 | - | - | - | - | - | - |
| Суринам | - | - | 2,169.49 | 1,856.77 | - | - | 2,169.49 | 1,856.77 |
| Свазиленд | - | - | 4,338.98 | 3,713.55 | - | - | 4,338.98 | 3,713.55 |
| Швеция | 2,334,371.24 | 1,997,889.90 | - | - | - | - | - | - |
| Швейцария | 2,651,116.78 | 2,268,979.05 | - | - | - | - | - | - |
| Сирийская Арабская Республика | 34,711.84 | 29,708.40 | - | - | - | - | - | - |
| Таджикистан | 765.00 | 1,763.00 | 2,169.49 | 1,856.77 | 141,952.07 | 2,602.61 | 144,121.56 | 4,459.38 |
| Объединенная Республика Танзания | 13,016.94 | 11,140.65 | - | - | - | - | - | - |
| Таиланд | 405,694.63 | 347,216.93 | - | - | - | - | - | - |
| Бывшая югославская Республика Македония | 10,847.45 | 9,283.88 | - | - | - | - | - | - |
| Тимор-Лешти | - | - | 2,169.49 | 1,856.77 | 1,765.31 | 1,767.81 | 3,934.80 | 3,624.58 |
| Того | 3,129.26 | 1,856.77 | - | - | - | - | - | - |
| Тонга | 2,169.49 | 1,856.77 | - | - | - | - | - | - |
| Тринидад и Тобаго | 56,576.23 | 50,132.93 | 2,000.00 | - | - | - | 2,000.00 | - |
| Тунис | 67,254.19 | 57,560.41 | - | 620.63 | - | - | - | 620.63 |
| Турция | 830,914.67 | 711,144.83 | - | - | - | - | - | - |
| Туркменистан | - | - | 13,016.94 | 11,140.65 | 444,413.90 | 28,180.28 | 457,430.84 | 39,320.93 |
| Тувалу | 2,169.49 | 4,953.93 | - | - | - | - | - | - |
| Уганда | 6,508.47 | 118.36 | - | 5,570.33 | - | 477.11 | - | 6,047.44 |
| Украина | 97,627.05 | 83,554.88 | - | - | - | - | - | - |
| Объединенные Арабские Эмираты | 659,524.96 | 564,459.60 | - | - | - | - | - | - |
| Соединенное Королевство Великобритании и Северной Ирландии | 14,481,345.75 | 12,393,973.13 | - | - | - | - | - | - |
| Соединенные Штаты Америки | 9,418,749.00 | - | 53,528,780.00 | 40,849,050.00 | 7,957,942.00 | 16,291,118.00 | 61,486,722.00 | 57,140,168.00 |
| Уругвай | 58,576.23 | 136,755.38 | - | - | - | - | - | - |

Взносы в фонд Регулярной программы

Положение дел на: 17 ноября 2008 года

| Государства-члены | Поступления: ¹ | | Просроченные взносы | | | | Итого задолженности | |
|-------------------------------------|--|-------------------------|---|------------------------|---|------------------------|--------------------------|------------------------|
| | Суммы, поступившие за истекший период текущего года ³ | | относятся к начисленным взносам за 2008 год | | задолженность за 2007 год и за предыдущие годы ² | | | |
| | ДОЛЛ. США | ЕВРО | ДОЛЛ. США | ЕВРО | ДОЛЛ. США | ЕВРО | ДОЛЛ. США | ЕВРО |
| Узбекистан | 17,355.92 | 14,854.20 | - | - | 24,714.34 | 24,749.27 | 24,714.34 | 24,749.27 |
| Вануату | - | - | 2,169.49 | 1,856.77 | - | - | 2,169.49 | 1,856.77 |
| Боливарианская Республика Венесуэла | 436,067.49 | 390,811.97 | - | - | - | - | - | - |
| Вьетнам | 52,067.76 | 44,562.60 | - | - | - | - | - | - |
| Йемен | 13,651.36 | 12,997.43 | 1,712.28 | - | - | 227.28 | 1,712.28 | 227.28 |
| Югославия | - | - | - | - | 8,405,308.00 | - | 8,405,308.00 | - |
| Замбия | - | - | 2,169.49 | 1,856.77 | - | - | 2,169.49 | 1,856.77 |
| Зимбабве | 17,355.92 | 14,854.20 | - | - | - | - | - | - |
| Итого | \$ 169,030,278.86 | € 139,616,808.18 | \$ 65,778,840.66 | € 51,118,139.06 | \$ 48,815,598.12 | € 27,784,942.19 | \$ 114,594,438.78 | € 78,903,081.25 |

^{1/} из сумм, полученных в долл. США, 156 955 291,58 отнесено на счет начисленных взносов в 2008 году, 12 060 119,52 - к задолженностям. Из сумм, полученных в евро, 134 559 360,94 отнесено на счет начисленных взносов в 2008 году, 5 057 447,24 - к задолженностям.

^{2/} включает просроченные платежи по задолженности в сумме 20 070,10, причитающихся в 2008 году.

^{3/} включает авансовые платежи, перенесенные с прошлых лет.

Взносы в фонд Регулярной программы

Положение дел на: **17 ноября 2008 года**

| Государства-члены | Поступления: ¹ | | Просроченные взносы | | | | Итого задолженности | |
|-------------------|--|------|---|------|---|------|---------------------|------|
| | Суммы, поступившие за истекший период текущего года ³ | | относятся к начисленным взносам за 2008 год | | задолженность за 2007 год и за предыдущие годы ² | | | |
| | ДОЛЛ. США | ЕВРО | ДОЛЛ. США | ЕВРО | ДОЛЛ. США | ЕВРО | ДОЛЛ. США | ЕВРО |

Резюме рассроченных платежей по задолженности, утвержденных Конференцией

| Государства-члены | Поступления | | Рассроченные платежи | | | | Итого задолженности | |
|---------------------|---------------------|-----------------|--------------------------|----------|-----------------------------|-----------------|---------------------|-----------------|
| | USD | EUR | причисляются в 2008 году | | причисляются в будущие годы | | USD | EUR |
| | | | USD | EUR | USD | EUR | | |
| Армения | 75,000.00 | | | | 1,428,298.63 | | 1,428,298.63 | |
| Азербайджан | 125,682.25 | | | | 628,411.25 | | 628,411.25 | |
| Боливия | - | | 20,070.10 | | 20,070.17 | | 40,140.27 | |
| Буруди | 30,256.11 | 2,341.58 | - | - | 60,512.22 | 4,683.16 | 60,512.22 | 4,683.16 |
| Грузия | 20,000.00 | | - | | 1,237,323.08 | | 1,237,323.08 | |
| Казахстан | 217,460.53 | | - | | - | | - | |
| Литва | 554,421.48 | | - | | - | | - | |
| Молдова | 100,000.00 | | - | | 574,658.63 | | 574,658.63 | |
| Сейшельские Острова | 14,608.45 | 701.31 | - | | 102,259.15 | 4,909.17 | 102,259.15 | 4,909.17 |
| Итого | 1,137,428.82 | 3,042.89 | 20,070.10 | - | 4,051,533.13 | 9,592.33 | 4,071,603.23 | 9,592.33 |

Государства-члены, за которыми числится задолженность, по состоянию на 17 ноября 2008 г.

| | Государство-член | Непогашенная задолженность | | | | | Итого задолженности |
|----|---|----------------------------|------------------------|------------------------|------------------------|-------------------------|-------------------------|
| | | 2007 | 2006 | 2005 | 2004 | Предыдущие годы | |
| 1 | Аргентина | | \$ 1,721,177.25 | \$ 1,955,898.17 | \$ 1,955,898.17 | \$ 16,587,575.23 | \$ 22,220,548.82 |
| 2 | Ирак | | € 1,723,609.76 | € 2,014,263.20 | € 897,818.63 | \$ 5,469,519.54 | € 4,635,691.59 |
| 3 | Мексика | \$ 262,473.86 | | \$ 6,610.79 | € 238,410.89 | | \$ 5,476,130.33 |
| 4 | Соединенные Штаты Америки | \$ 3,395,953.41 | € 871,633.41 | \$ 71,032.00 | \$ 2,345.00 | \$ 1,752,850.00 | € 476,821.78 |
| 5 | Югославия | \$ 3,117,297.00 | € 3,014,418.00 | | | \$ 8,405,308.00 | \$ 262,473.86 |
| | | € 11,624,113.00 | € 4,667,005.00 | | | | € 4,267,586.82 |
| | Задолженности свыше 1 000 000 долл. США | \$ 3,379,770.86 | \$ 4,735,595.25 | \$ 2,033,540.96 | \$ 1,958,243.17 | \$ 32,215,252.77 | \$ 44,322,403.01 |
| | | € 15,020,066.41 | € 7,262,248.17 | € 2,252,674.09 | € 1,136,229.52 | € - | € 25,671,218.19 |
| 6 | Антигуа и Барбуда | \$ 5,295.93 | \$ 5,295.93 | \$ 3,404.95 | \$ 3,404.95 | \$ 301,023.03 | \$ 318,424.79 |
| 7 | Чили | € 5,303.42 | € 5,303.42 | € 3,506.55 | € 3,506.55 | | € 17,619.94 |
| 8 | Коморские Острова | € 403,059.54 | \$ 158,362.01 | \$ 1,694.01 | \$ 1,694.01 | \$ 267,943.50 | \$ - |
| 9 | Коста-Рика | \$ 1,765.31 | € 1,767.81 | € 1,744.56 | € 1,744.56 | | € 561,421.55 |
| 10 | Куба | \$ 54,724.61 | \$ 37,886.45 | € 35,065.55 | € 35,065.55 | | € 274,862.14 |
| 11 | Доминиканская Республика | € 54,801.96 | € 54,801.96 | | | | € 7,024.74 |
| 12 | Исламская Республика Иран | \$ 77,673.64 | € 77,673.64 | | | | \$ 92,611.06 |
| 13 | Кыргызстан | € 77,783.42 | € 4,085.73 | | | | € 179,735.02 |
| 14 | Либерия | \$ 63,551.16 | \$ 63,640.98 | € 40,316.66 | € 40,316.66 | | € 155,347.28 |
| 15 | Перу | € 63,640.98 | € 667.43 | | | | € 81,869.15 |
| 16 | Сан-Томе и Принсипи | \$ 282,449.60 | \$ 667.43 | | | | \$ 96,946.95 |
| 17 | Сомали | € 282,848.60 | | | | | € 207,915.28 |
| 18 | Туркменистан | \$ 1,765.31 | \$ 1,765.31 | \$ 1,694.01 | \$ 1,694.01 | \$ 863,882.62 | \$ 283,117.03 |
| | | € 1,767.81 | € 1,767.81 | € 1,744.56 | € 1,744.56 | | € 282,848.60 |
| | | | | | | \$ 296,217.75 | € 870,801.26 |
| | | | | | | | € 7,024.74 |
| | | | | | | | \$ 296,217.75 |
| | | | | | | | € 7,024.74 |
| | | | | | | | \$ 164,169.14 |
| | | | | | | | € 164,169.14 |
| | | | | | | | € 182,820.80 |
| | | | | | | | € 272,082.76 |
| | | | | | | | € 7,024.74 |
| | | | | | | | \$ 341,068.12 |
| | | | | | | | € 347,986.76 |
| | | | | | | | € 7,024.74 |
| | | | | | | | \$ 416,562.90 |
| | | | | | | | \$ 444,413.90 |
| | | | | | | | € 28,180.28 |
| | Задолженности от 250 000 до 1 000 000 долл.США | \$ 663,751.87 | \$ 137,411.24 | \$ 48,675.73 | \$ 15,279.94 | \$ 2,751,862.04 | \$ 3,616,980.82 |
| | | € 1,071,289.67 | € 320,519.31 | € 92,862.67 | € 92,862.67 | € - | € 1,577,534.32 |

Государства-члены, за которыми числится задолженность, по состоянию на 17 ноября 2008 г.

| | Государство-член | Непогашенная задолженность | | | | | Итого задолженности |
|----|----------------------------------|----------------------------|-------------|--------------|-------------|-----------------|---------------------|
| | | 2007 | 2006 | 2005 | 2004 | Предыдущие годы | |
| 19 | Боливия | \$ 28,999.55 | | \$ 13,619.80 | | | \$ 42,619.35 |
| | | | | \$ 1,060.96 | | | € 1,060.96 |
| 20 | Кабо-Верде | \$ 1,765.31 | | | | | \$ 1,765.31 |
| | | € 1,767.81 | | | | | € 1,767.81 |
| 21 | Центральноафриканская Республика | \$ 1,765.31 | \$ 1,765.31 | \$ 1,694.01 | \$ 1,694.01 | \$ 205,645.12 | \$ 212,563.76 |
| | | € 1,767.81 | € 1,767.81 | € 1,744.56 | € 1,744.56 | | € 7,024.74 |
| 22 | Кот-д'Ивуар | | | | | | \$ - |
| | | € 17,678.05 | € 10,289.19 | | | | € 27,967.24 |
| 23 | Демократическая Республика Конго | \$ 5,295.93 | \$ 5,295.93 | \$ 6,809.90 | \$ 6,809.90 | \$ 7,802.10 | \$ 32,013.76 |
| | | € 5,303.42 | € 5,303.42 | € 7,013.11 | € 7,013.11 | | € 24,633.06 |
| 24 | Доминика | | | | | | \$ - |
| | | € 1,767.81 | | | | | € 1,767.81 |
| 25 | Гватемала | | | | | | \$ - |
| | | € 4,273.06 | | | | | € 4,273.06 |
| 26 | Гвинея | | | | | | \$ - |
| | | € 5,303.42 | € 5,152.55 | | | | € 10,455.97 |
| 27 | Гвинея-Бисау | \$ 1,765.31 | \$ 1,765.31 | \$ 1,694.01 | \$ 1,694.01 | \$ 95,654.12 | \$ 102,572.76 |
| | | € 1,767.81 | € 1,767.81 | € 1,744.56 | € 1,744.56 | | € 7,024.74 |
| 28 | Гаити | | | | | | \$ - |
| | | € 5,303.42 | | | | | € 5,303.42 |
| 29 | Кирибати | \$ 1,765.31 | \$ 1,765.31 | | | | \$ 3,530.62 |
| | | | | | | | € - |
| 30 | Республика Корея | \$ 44,132.75 | | | | | \$ 44,132.75 |
| | | € 44,195.13 | | | | | € 44,195.13 |
| 31 | Ливан | \$ 109,961.11 | | | | | \$ 109,961.11 |
| | | | | | | | € - |
| 32 | Ливийская Арабская Джамахирия | \$ 1,765.31 | \$ 1,765.31 | | | | \$ 3,530.62 |
| | | € 1,767.81 | € 1,767.81 | | | | € 3,535.62 |
| 33 | Мавритания | | | | | | \$ - |
| | | € 1,767.81 | € 1,270.84 | | | | € 3,038.65 |
| 34 | Федеративные Штаты Микронезии | \$ 441.33 | | | | | \$ 441.33 |
| | | | | | | | € - |
| 35 | Черногория | | | | | | \$ - |
| | | € 1,612.00 | € 79.52 | | | | € 1,691.52 |
| 36 | Мьянма | \$ 1,765.31 | \$ 1,765.31 | \$ 1,694.01 | \$ 1,694.01 | \$ 7,254.50 | \$ 14,173.14 |
| | | € 1,767.81 | € 1,767.81 | € 1,744.56 | € 1,744.56 | | € 7,024.74 |
| 37 | Науру | \$ 1,765.31 | | | | | \$ 1,765.31 |
| | | € 1,767.81 | € 1,767.81 | € 1,744.56 | € 579.75 | | € 5,859.93 |
| 38 | Никарагуа | \$ 1,765.31 | | | | | \$ 1,765.31 |
| | | | | | | | € - |
| 39 | Нигер | | | | | | \$ - |
| | | € 56,335.21 | | | | | € 56,335.21 |
| 40 | Нигерия | \$ 1,765.31 | \$ 1,765.31 | \$ 1,694.01 | \$ 1,094.01 | | \$ 6,318.64 |
| | | € 1,767.81 | € 1,767.81 | € 1,744.56 | € 1,744.56 | | € 7,024.74 |
| 41 | Палау | | | | | | \$ - |
| | | € 21,213.66 | € 21,213.66 | € 28,052.44 | € 27,502.95 | | € 97,982.71 |
| 42 | Парагвай | | | | | | \$ - |
| | | € 112,736.18 | | | | | € 112,736.18 |
| 43 | Филиппины | | | | | | \$ - |
| | | € 65,148.50 | | | | | € 65,148.50 |

Государства-члены, за которыми числится задолженность, по состоянию на 17 ноября 2008 г.

| | Государство-член | Непогашенная задолженность | | | | | Итого задолженности |
|----|--|----------------------------|------------------------|------------------------|------------------------|-------------------------|-------------------------|
| | | 2007 | 2006 | 2005 | 2004 | Предыдущие годы | |
| 44 | Сьерра-Леоне | \$ 1,765.31 | \$ 1,765.31 | \$ 1,694.01 | \$ 1,694.01 | \$ 87,954.45 | \$ 94,873.09 |
| | | € 1,767.81 | € 1,767.81 | € 1,744.56 | € 1,744.56 | | € 7,024.74 |
| 45 | Соломоновы Острова | | | \$ 1,694.01 | \$ 1,694.01 | \$ 32,367.69 | \$ 35,755.71 |
| | | | | € 1,744.56 | € 1,744.56 | | € 3,489.12 |
| 46 | Таджикистан | | | | | \$ 141,952.07 | \$ 141,952.07 |
| | | € 1,767.81 | € 834.80 | | | | € 2,602.61 |
| 47 | Тимор-Лешти | \$ 1,765.31 | | | | | \$ 1,765.31 |
| | | € 1,767.81 | | | | | € 1,767.81 |
| 48 | Уганда | | | | | | \$ - |
| | | € 477.11 | | | | | € 477.11 |
| 49 | Узбекистан | \$ 24,714.34 | | | | | \$ 24,714.34 |
| | | € 24,749.27 | | | | | € 24,749.27 |
| 50 | Йемен | | | | | | \$ - |
| | | € 227.28 | | | | | € 227.28 |
| | Задолженности менее 250 000 долл. США | \$ 232,963.42 | \$ 17,653.10 | \$ 30,593.76 | \$ 16,373.96 | \$ 578,630.05 | \$ 876,214.29 |
| | | € 329,434.22 | € 112,853.86 | € 48,338.43 | € 45,563.17 | € - | € 536,189.68 |
| | Итого по всем государствам-членам | \$ 4,276,486.15 | \$ 4,890,659.59 | \$ 2,112,810.45 | \$ 1,989,897.07 | \$ 35,545,744.86 | \$ 48,815,598.12 |
| | | € 16,420,790.30 | € 7,695,621.34 | € 2,393,875.19 | € 1,274,655.36 | € - | € 27,784,942.19 |

**Полностью выплаченные задолженности в течение 2008-го календарного года
 по состоянию на 17 ноября 2008 года**

| № | Государство-член | Выплачено в долл. США | Выплачено в евро |
|--|-------------------------------------|-----------------------|---------------------|
| 1 | Андорра | \$ 2,206.64 | € 2,209.76 |
| 2 | Армения | \$ 75,000.00 | € - |
| 3 | Азербайджан | \$ 125,682.25 | € - |
| 4 | Бенин | \$ - | € 749.84 |
| 5 | Бурунди | \$ 30,256.11 | € 2,341.58 |
| 6 | Гамбия | \$ 71,150.02 | € 7,024.74 |
| 7 | Грузия | \$ 20,000.00 | € - |
| 8 | Иордания | \$ - | € 36,815.65 |
| 9 | Казахстан | \$ 217,460.52 | € - |
| 10 | Литва | \$ 185,028.08 | € - |
| 11 | Малави | \$ - | € 1,767.81 |
| 12 | Мали | \$ 55.72 | € - |
| 13 | Маршалловы Острова | \$ - | € 1,806.15 |
| 14 | Республика Молдова | \$ 100,000.00 | € - |
| 15 | Сент-Люсия | \$ - | € 858.58 |
| 16 | Саудовская Аравия | \$ - | € 42,224.60 |
| 17 | Сенегал | \$ 8,826.55 | € 8,826.08 |
| 18 | Сейшельские Острова | \$ 32,437.84 | € 5,090.68 |
| 19 | Судан | \$ 23,244.96 | € 49,324.22 |
| 20 | Того | \$ 959.77 | € - |
| 21 | Тунис | \$ - | € 621.01 |
| 22 | Тувалу | \$ - | € 3,097.16 |
| 23 | Уругвай | \$ - | € 86,622.45 |
| 24 | Боливарианская Республика Венесуэла | \$ - | € 17,600.19 |
| Итого по всем государствам-членам | | \$ 892,308.46 | € 266,980.50 |

Частично выплаченные задолженности в 2008-м календарном году по состоянию на 17 ноября 2008 года

| № | Государство-член | Выплачено в долл. США | Выплачено в евро | Остаток в долл. США | Остаток в евро |
|--|-------------------------------|--------------------------|-----------------------|-------------------------|------------------------|
| 1 | Антигуа и Барбуда | \$ 10,000.00 | € - | \$ 318,424.79 | € 17,619.94 |
| 2 | Аргентина | \$ 1,011,753.77 | € 1,116,444.57 | \$ 22,220,548.82 | € 4,635,691.59 |
| 3 | Боливия | \$ 11,140.65 | € 13,016.94 | \$ 42,619.35 | € 1,060.96 |
| 4 | Чили | \$ 405,907.12 | € 244,697.53 | \$ - | € 561,421.55 |
| 5 | Коста-Рика | \$ 18,430.11 | € - | \$ 92,611.06 | € 179,735.02 |
| 6 | Куба | \$ - | € 109,732.53 | \$ 155,347.28 | € 81,869.15 |
| 7 | Доминиканская Республика | \$ 52,067.76 | € - | \$ 96,946.95 | € 207,915.28 |
| 8 | Гватемала | \$ 7,748.02 | € 65,680.07 | \$ - | € 4,273.06 |
| 9 | Ирак | \$ 28,244.96 | € 28,284.88 | \$ 5,476,130.33 | € 476,821.78 |
| 10 | Либерия | \$ 16,268.30 | € - | \$ 296,217.75 | € 7,024.74 |
| 11 | Мексика | \$ - | € 2,524,320.00 | \$ 262,473.86 | € 4,267,586.82 |
| 12 | Федеративные Штаты Микронезии | \$ - | € 1,636.81 | \$ - | € 3,038.65 |
| 13 | Черногория | \$ - | € 441.95 | \$ 441.33 | € - |
| 14 | Мьянма | \$ 17,653.10 | € 16,066.05 | \$ - | € 1,691.52 |
| 15 | Нигер | \$ - | € 2,492.06 | \$ 1,765.31 | € - |
| 16 | Нигерия | \$ 75,908.33 | € 76,051.62 | \$ - | € 56,335.21 |
| 17 | Парагвай | \$ 35,179.24 | € 549.49 | \$ - | € 97,982.71 |
| 18 | Перу | \$ 54,287.87 | € 149,526.54 | \$ 164,169.14 | € 182,820.80 |
| 19 | Филиппины | \$ - | € 436,108.72 | \$ - | € 112,736.18 |
| 20 | Соломоновы Острова | \$ 3,530.62 | € 3,535.62 | \$ 35,755.71 | € 3,489.12 |
| 21 | Таджикистан | \$ 765.00 | € 1,763.00 | \$ 141,952.07 | € 2,602.61 |
| 22 | Уганда | \$ - | € 118.36 | \$ - | € 477.11 |
| 23 | Соединенные Штаты Америки | \$ 9,418,749.00 | € - | \$ 7,957,942.00 | € 16,291,118.00 |
| 24 | Йемен | \$ 177.21 | € - | \$ - | € 227.28 |
| Итого по всем государствам-членам | | \$ 11,167,811.06 | € 4,790,466.74 | \$ 37,263,345.75 | € 27,193,539.08 |

Государства-члены, не внесшие платежей в 2008 году в счет непогашенной задолженности, по состоянию на 17 ноября 2008 года

| № | Государство-член | Непогашенные задолженности | | | | | Итого задолженности |
|----|--|----------------------------|---------------------|---------------------|---------------------|-------------------------|-------------------------|
| | | 2007 | 2006 | 2005 | 2004 | Предыдущие годы | |
| 1 | Кабо-Верде | \$ 1,765.31 | | | | | \$ 1,765.31 |
| | | € 1,767.81 | | | | | € 1,767.81 |
| 2 | Центральноафриканская Республика | \$ 1,765.31 | \$ 1,765.31 | \$ 1,694.01 | \$ 1,694.01 | \$ 205,645.12 | \$ 212,563.76 |
| | | € 1,767.81 | € 1,767.81 | € 1,744.56 | € 1,744.56 | | € 7,024.74 |
| 3 | Коморские Острова | \$ 1,765.31 | \$ 1,765.31 | \$ 1,694.01 | \$ 1,694.01 | \$ 267,943.50 | \$ 274,862.14 |
| | | € 1,767.81 | € 1,767.81 | € 1,744.56 | € 1,744.56 | | € 7,024.74 |
| 4 | Кот-д'Ивуар | | | | | | \$ - |
| | | € 17,678.05 | € 10,289.19 | | | | € 27,967.24 |
| 5 | Демократическая Республика Конго | \$ 5,295.93 | \$ 5,295.93 | \$ 6,809.90 | \$ 6,809.90 | \$ 7,802.10 | \$ 32,013.76 |
| | | € 5,303.42 | € 5,303.42 | € 7,013.11 | € 7,013.11 | | \$ 24,633.06 |
| 6 | Доминика | | | | | | \$ - |
| | | € 1,767.81 | | | | | € 1,767.81 |
| 7 | Гвинея | | | | | | \$ - |
| | | € 5,303.42 | € 5,152.55 | | | | € 10,455.97 |
| 8 | Гвинея-Бисау | \$ 1,765.31 | \$ 1,765.31 | \$ 1,694.01 | \$ 1,694.01 | \$ 95,654.12 | \$ 102,572.76 |
| | | € 1,767.81 | € 1,767.81 | € 1,744.56 | € 1,744.56 | | € 7,024.74 |
| 9 | Гаити | | | | | | \$ - |
| | | € 5,303.42 | | | | | € 5,303.42 |
| 10 | Исламская Республика Иран | \$ 282,449.60 | \$ 667.43 | | | | \$ 283,117.03 |
| | | € 282,848.60 | | | | | € 282,848.60 |
| 11 | Кирибати | \$ 1,765.31 | \$ 1,765.31 | | | | \$ 3,530.62 |
| | | | | | | | € - |
| 12 | Республика Корея | \$ 1,765.31 | \$ 1,765.31 | \$ 1,694.01 | \$ 1,694.01 | \$ 863,882.62 | \$ 870,801.26 |
| | | € 1,767.81 | € 1,767.81 | € 1,744.56 | € 1,744.56 | | € 7,024.74 |
| 13 | Кыргызстан | \$ 44,132.75 | | | | | \$ 44,132.75 |
| | | € 44,195.13 | | | | | € 44,195.13 |
| 14 | Ливан | \$ 109,961.11 | | | | | \$ 109,961.11 |
| | | | | | | | € - |
| 15 | Ливийская Арабская Джамахирия | \$ 1,765.31 | \$ 1,765.31 | | | | \$ 3,530.62 |
| | | € 1,767.81 | € 1,767.81 | | | | € 3,535.62 |
| 16 | Мавритания | \$ 1,765.31 | \$ 1,765.31 | \$ 1,694.01 | \$ 1,694.01 | € 7,254.50 | \$ 14,173.14 |
| | | € 1,767.81 | € 1,767.81 | € 1,744.56 | € 1,744.56 | | € 7,024.74 |
| 17 | Науру | \$ 1,765.31 | | | | | \$ 1,765.31 |
| | | € 1,767.81 | € 1,767.81 | € 1,744.56 | € 579.75 | | € 5,859.93 |
| 18 | Никарагуа | \$ 1,765.31 | \$ 1,765.31 | \$ 1,694.01 | \$ 1,094.01 | | \$ 6,318.64 |
| | | € 1,767.81 | € 1,767.81 | € 1,744.56 | € 1,744.56 | | € 7,024.74 |
| 19 | Палау | | | | | | \$ - |
| | | € 65,148.50 | | | | | € 65,148.50 |
| 20 | Сан-Томе и Принсипи | \$ 1,765.31 | \$ 1,765.31 | \$ 1,694.01 | \$ 1,694.01 | \$ 265,164.12 | \$ 272,082.76 |
| | | € 1,767.81 | € 1,767.81 | € 1,744.56 | € 1,744.56 | | € 7,024.74 |
| 21 | Сьерра-Леоне | \$ 1,765.31 | \$ 1,765.31 | \$ 1,694.01 | \$ 1,694.01 | \$ 87,954.45 | \$ 94,873.09 |
| | | € 1,767.81 | € 1,767.81 | € 1,744.56 | € 1,744.56 | | € 7,024.74 |
| 22 | Сомали | \$ 1,765.31 | \$ 1,765.31 | \$ 1,694.01 | \$ 1,694.01 | \$ 341,068.12 | \$ 347,986.76 |
| | | € 1,767.81 | € 1,767.81 | € 1,744.56 | € 1,744.56 | | € 7,024.74 |
| 23 | Тимор-Лешти | \$ 1,765.31 | | | | | \$ 1,765.31 |
| | | € 1,767.81 | | | | | € 1,767.81 |
| 24 | Туркменистан | \$ 8,826.55 | \$ 8,826.55 | \$ 5,098.95 | \$ 5,098.95 | \$ 416,562.90 | \$ 444,413.90 |
| | | € 8,839.03 | € 8,839.03 | € 5,251.11 | € 5,251.11 | | € 28,180.28 |
| 25 | Узбекистан | \$ 24,714.34 | | | | | \$ 24,714.34 |
| | | € 24,749.27 | | | | | € 24,749.27 |
| 26 | Югославия | | | | | \$ 8,405,308.00 | \$ 8,405,308.00 |
| | Итого по всем государствам-членам | \$ 500,094.62 | \$ 34,208.32 | \$ 27,154.94 | \$ 26,554.94 | \$ 10,964,239.55 | \$ 11,552,252.37 |

Государства-члены, не внесшие платежей в 2008 году в счет непогашенной задолженности, по состоянию на 17 ноября 2008 года

| № | Государство-член | Непогашенные задолженности | | | | | Итого задолженности |
|---|------------------|----------------------------|-------------|-------------|-------------|-----------------|---------------------|
| | | 2007 | 2006 | 2005 | 2004 | Предыдущие годы | |
| | | € 484,118.18 | € 49,030.10 | € 29,709.82 | € 28,545.01 | € - | € 591,403.11 |

Государства-члены, право голоса которых может стать проблематичным, на 17 ноября 2008 года

| Государство-член | Сумма задолженности в долл. США | Сумма задолженности в евро | Сумма задолженности в евро в пересчете на долл. США по бюджетному курсу | Общая сумма задолженностей в долл. США | Взносы, причитающиеся за два предыдущих года в долл. США | Взносы, причитающиеся за два предыдущих года в евро | Начисл. взносы в евро в пересчете в долл. США по бюджетному курсу | Общая сумма причитающихся взносов за два предыдущих года | Минимальный требуемый взнос в долл США для обеспечения права голоса |
|------------------------------------|---------------------------------|----------------------------|---|--|--|---|---|--|---|
| 1 Антигуа и Барбуда | \$ 318,424.79 | € 17,619.94 | \$ 20,967.73 | \$ 339,392.52 | \$ 10,591.86 | € 10,606.83 | \$ 12,622.13 | \$ 23,213.99 | \$ 316,179.53 |
| 2 Аргентина | \$ 22,220,548.82 | € 4,635,691.59 | \$ 5,516,472.99 | \$ 27,737,021.81 | \$ 3,442,354.50 | € 3,447,219.75 | \$ 4,102,191.50 | \$ 7,544,546.00 | \$ 20,192,476.81 |
| 3 Центральноафриканская Республика | \$ 212,563.76 | € 7,024.74 | \$ 8,359.44 | \$ 220,923.20 | \$ 3,530.62 | € 3,535.61 | \$ 4,207.38 | \$ 7,738.00 | \$ 213,186.20 |
| 4 Коморские Острова | \$ 274,862.14 | € 7,024.74 | \$ 8,359.44 | \$ 283,221.58 | \$ 3,530.62 | € 3,535.61 | \$ 4,207.38 | \$ 7,738.00 | \$ 275,484.58 |
| 5 Коста-Рика | \$ 94,530.75 | € 179,735.02 | \$ 213,884.67 | \$ 308,415.42 | \$ 109,449.22 | € 109,603.91 | \$ 130,428.65 | \$ 239,877.87 | \$ 68,538.55 |
| 6 Демократическая Республика Конго | \$ 32,013.76 | € 24,633.06 | \$ 29,313.34 | \$ 61,327.10 | \$ 10,591.86 | € 10,606.83 | \$ 12,622.13 | \$ 23,213.99 | \$ 38,114.11 |
| 7 Доминиканская Республика | \$ 96,946.95 | € 207,915.28 | \$ 247,419.18 | \$ 344,366.13 | \$ 127,102.32 | € 127,281.96 | \$ 151,465.53 | \$ 278,567.85 | \$ 65,799.28 |
| 8 Гвинея-Бисау | \$ 102,572.76 | € 7,024.74 | \$ 8,359.44 | \$ 110,932.20 | \$ 3,530.62 | € 3,535.61 | \$ 4,207.38 | \$ 7,738.00 | \$ 103,195.20 |
| 9 Ирак | \$ 5,476,130.33 | € 476,821.78 | \$ 567,417.92 | \$ 6,043,548.25 | \$ 56,489.92 | € 56,569.76 | \$ 67,318.01 | \$ 123,807.93 | \$ 5,919,741.31 |
| 10 Кыргызстан | \$ 870,801.26 | € 7,024.74 | \$ 8,359.44 | \$ 879,160.70 | \$ 3,530.62 | € 3,535.61 | \$ 4,207.38 | \$ 7,738.00 | \$ 871,423.70 |
| 11 Либерия | \$ 296,217.75 | € 7,024.74 | \$ 8,359.44 | \$ 304,577.19 | \$ 3,530.62 | € 3,535.61 | \$ 4,207.38 | \$ 7,738.00 | \$ 296,840.19 |
| 12 Мавритания | \$ 3,530.62 | € 3,535.62 | \$ 4,207.39 | \$ 7,738.01 | \$ 3,530.62 | € 3,535.61 | \$ 4,207.38 | \$ 7,738.00 | \$ 1.01 |
| 13 Науру | \$ 14,173.14 | € 7,024.74 | \$ 8,359.44 | \$ 22,532.58 | \$ 3,530.62 | € 3,535.61 | \$ 4,207.38 | \$ 7,738.00 | \$ 14,795.58 |
| 14 Никарагуа | \$ 1,765.31 | € 5,859.93 | \$ 6,973.32 | \$ 8,738.63 | \$ 3,530.62 | € 3,535.61 | \$ 4,207.38 | \$ 7,738.00 | \$ 1,001.63 |
| 15 Палау | \$ 6,318.64 | € 7,024.74 | \$ 8,359.44 | \$ 14,678.08 | \$ 3,530.62 | € 3,535.61 | \$ 4,207.38 | \$ 7,738.00 | \$ 6,941.08 |
| 16 Парагвай | \$ - | € 97,982.71 | \$ 116,599.42 | \$ 116,599.42 | \$ 42,367.44 | € 42,427.32 | \$ 50,488.51 | \$ 92,855.95 | \$ 23,744.47 |
| 17 Сан-Томе и Принсипи | \$ 272,082.76 | € 7,024.74 | \$ 8,359.44 | \$ 280,442.20 | \$ 3,530.62 | € 3,535.61 | \$ 4,207.38 | \$ 7,738.00 | \$ 272,705.20 |
| 18 Сьерра-Леоне | \$ 94,873.09 | € 7,024.74 | \$ 8,359.44 | \$ 103,232.53 | \$ 3,530.62 | € 3,535.61 | \$ 4,207.38 | \$ 7,738.00 | \$ 95,495.53 |
| 19 Соломоновы Острова | \$ 35,755.71 | € 3,489.12 | \$ 4,152.05 | \$ 39,907.76 | \$ 3,530.62 | € 3,535.61 | \$ 4,207.38 | \$ 7,738.00 | \$ 32,170.77 |
| 20 Сомали | \$ 347,986.76 | € 7,024.74 | \$ 8,359.44 | \$ 356,346.20 | \$ 3,530.62 | € 3,535.61 | \$ 4,207.38 | \$ 7,738.00 | \$ 348,609.20 |
| 21 Таджикистан | \$ 141,952.07 | € 2,602.61 | \$ 3,097.11 | \$ 145,049.18 | \$ 3,530.62 | € 3,535.61 | \$ 4,207.38 | \$ 7,738.00 | \$ 137,312.18 |
| 22 Туркменистан | \$ 444,413.90 | € 28,180.28 | \$ 33,534.53 | \$ 477,948.43 | \$ 17,653.10 | € 17,678.05 | \$ 21,036.88 | \$ 38,689.98 | \$ 439,259.45 |
| | \$ 31,358,465.07 | € 5,754,314.34 | \$ 6,847,634.06 | \$ 38,206,099.13 | \$ 3,866,028.90 | € 3,871,492.95 | \$ 4,607,076.61 | \$ 8,473,105.51 | \$ 29,733,015.62 |

| Ставка | Год | Начисл. взносы | январь | февраль | март | апрель | май | июнь | июль | август | сентябрь | октябрь | ноябрь | декабрь | Неуплачено на конец периода |
|--------|------|----------------|--------|---------|------|--------|------|------|-------|--------|----------|---------|--------|---------|-----------------------------|
| | | | | | | | | | | | | | | | |
| 9.824% | 2003 | 31.68 | | 15.84 | | | 7.92 | | 7.92 | | | | | | - |
| 9.901% | 2002 | 31.93 | | 15.97 | | | | | 13.00 | | | 2.95 | 0.01 | | - |
| 9.885% | 2001 | 31.79 | | 15.93 | | | | | 15.86 | | | | | | - |

Соединенное Королевство Великобритании и Северной Ирландии

| | | | | | | | | | | | | | | | |
|--------|------------------|-------|------|------|--|-------|-------|------|-------|--|--|--|--|-------|---|
| 6.675% | 2008 в евро | 12.39 | | | | | 12.39 | | | | | | | | - |
| | 2008 в долл. США | 14.48 | | 2.34 | | | 12.14 | | | | | | | | - |
| 6.250% | 2007 в евро | 11.05 | | | | | 11.05 | | | | | | | | - |
| | 2007 в долл. США | 11.03 | | 0.97 | | | 10.06 | | | | | | | | - |
| 6.250% | 2006 в евро | 11.05 | | | | | | | | | | | | 11.05 | - |
| | 2006 в долл. США | 11.03 | | | | | | | | | | | | 11.03 | - |
| 5.563% | 2005 в евро | 9.70 | | | | | 9.70 | | | | | | | | - |
| | 2005 в долл. США | 9.43 | | 5.03 | | | 4.40 | | | | | | | | - |
| 5.563% | 2004 в евро | 9.70 | | | | | | 9.70 | | | | | | | - |
| | 2004 в долл. США | 9.43 | 2.38 | | | | | 7.05 | | | | | | | - |
| 5.567% | 2003 | 17.96 | | | | | | | 17.96 | | | | | | - |
| 5.611% | 2002 | 18.10 | | | | | | | 18.10 | | | | | | - |
| 5.602% | 2001 | 18.01 | | | | 18.01 | | | | | | | | | - |

Франция

| | | | | | | | | | | | | | | | |
|--------|------------------|-------|-------|-------|-------|-------|-------|--|-------|--|--|--|--|--|---|
| 6.332% | 2008 в евро | 11.76 | | 11.76 | | | | | | | | | | | - |
| | 2008 в долл. США | 13.74 | | 13.74 | | | | | | | | | | | - |
| 6.151% | 2007 в евро | 10.87 | | | 10.87 | | | | | | | | | | - |
| | 2007 в долл. США | 10.86 | | | 10.86 | | | | | | | | | | - |
| 6.151% | 2006 в евро | 10.87 | | 10.87 | | | | | | | | | | | - |
| | 2006 в долл. США | 10.86 | | | 10.86 | | | | | | | | | | - |
| 6.498% | 2005 в евро | 11.34 | 11.34 | | | | | | | | | | | | - |
| | 2005 в долл. США | 11.01 | 11.01 | | | | | | | | | | | | - |
| 6.498% | 2004 в евро | 11.34 | | 11.34 | | | | | | | | | | | - |
| | 2004 в долл. США | 11.01 | | 11.01 | | | | | | | | | | | - |
| 6.502% | 2003 | 20.97 | | | | | | | 20.97 | | | | | | - |
| 6.553% | 2002 | 21.14 | | | | | 21.14 | | | | | | | | - |
| 6.543% | 2001 | 21.04 | | | | 21.04 | | | | | | | | | - |

Италия

| | | | | | | | | | | | | | | | |
|--------|------------------|-------|--|------|-------|------|--|------|--|--|--|--|--|--|---|
| 5.104% | 2008 в евро | 9.48 | | | 9.48 | | | | | | | | | | - |
| | 2008 в долл. США | 11.07 | | | 11.07 | | | | | | | | | | - |
| 4.983% | 2007 в евро | 8.81 | | | | | | 8.81 | | | | | | | - |
| | 2007 в долл. США | 8.80 | | | | | | 8.80 | | | | | | | - |
| 4.983% | 2006 в евро | 8.81 | | 8.81 | | | | | | | | | | | - |
| | 2006 в долл. США | 8.80 | | | 8.80 | | | | | | | | | | - |
| 5.089% | 2005 в евро | 8.88 | | | | 8.88 | | | | | | | | | - |
| | 2005 в долл. США | 8.62 | | | | 8.62 | | | | | | | | | - |
| 5.089% | 2004 в евро | 8.88 | | | | | | 8.88 | | | | | | | - |

| Ставка | Год | Начисл. взносы | январь | февраль | март | апрель | май | июнь | июль | август | сентябрь | октябрь | ноябрь | декабрь | Неуплачено на конец периода |
|--------|-----------------------------|-------------------|--------|---------|------|--------|-----|-------|-------|--------|----------|---------|--------|---------|-----------------------------------|
| | | | | | | | | | | | | | | | |
| | 2004 в долл. США | 8.62 | | | | | | 8.62 | | | | | | | - |
| 5.093% | 2003 | 16.43 | 0.40 | | | 15.05 | | | | 0.98 | | | | | - |
| 5.133% | 2002 | 16.56 | | | | | | | 15.76 | | 0.80 | | | | - |
| 5.125% | 2001 | 16.48 | | | | | | 16.22 | | | 0.26 | | | | - |

| Страны | Ставка | Год | Начисл. взносы | январь | февраль | март | апрель | май | июнь | июль | август | сентябрь | октябрь | ноябрь | декабрь | Неуплачено на конец периода | |
|---------|--------|------------------|----------------|--------|---------|------|--------|------|------|------|--------|----------|---------|--------|---------|-----------------------------|---|
| | | | | | | | | | | | | | | | | | |
| Канада | 2.992% | 2008 в евро | 5.56 | 5.56 | | | | | | | | | | | | - | |
| | | 2008 в долл. США | 6.49 | 6.49 | | | | | | | | | | | | | - |
| | 2.869% | 2007 в евро | 5.07 | | 5.07 | | | | | | | | | | | | - |
| | | 2007 в долл. США | 5.06 | | 5.06 | | | | | | | | | | | | - |
| | 2.869% | 2006 в евро | 5.07 | 5.07 | | | | | | | | | | | | | - |
| | | 2006 в долл. США | 5.06 | 5.06 | | | | | | | | | | | | | - |
| | 2.570% | 2005 в евро | 4.48 | 4.48 | | | | | | | | | | | | | - |
| | | 2005 в долл. США | 4.35 | 4.35 | | | | | | | | | | | | | - |
| | 2.570% | 2004 в евро | 4.48 | 4.48 | | | | | | | | | | | | | - |
| | | 2004 в долл. США | 4.35 | 4.35 | | | | | | | | | | | | | - |
| | 2.572% | 2003 | 8.30 | 8.30 | | | | | | | | | | | | - | |
| | 2.594% | 2002 | 8.37 | 8.37 | | | | | | | | | | | | - | |
| | 2.589% | 2001 | 8.32 | | 8.32 | | | | | | | | | | | - | |
| Испания | 2.983% | 2008 в евро | 5.54 | | | | 5.54 | | | | | | | | | - | |
| | | 2008 в долл. США | 6.47 | | | | 6.47 | | | | | | | | | - | |
| | 2.571% | 2007 в евро | 4.55 | | | | | | | 4.55 | | | | | | - | |
| | | 2007 в долл. США | 4.54 | | | | | | | 4.54 | | | | | | - | |
| | 2.571% | 2006 в евро | 4.55 | | | 4.55 | | | | | | | | | | - | |
| | | 2006 в долл. США | 4.54 | | | | 4.54 | | | | | | | | | - | |
| | 2.531% | 2005 в евро | 4.42 | | | | | | 4.42 | | | | | | | - | |
| | | 2005 в долл. США | 4.29 | | | | | | 4.29 | | | | | | | - | |
| | 2.531% | 2004 в евро | 4.42 | | | | 4.42 | | | | | | | | | - | |
| | | 2004 в долл. США | 4.29 | | | | 4.29 | | | | | | | | | - | |
| | 2.533% | 2003 | 8.17 | | | | 8.17 | | | | | | | | - | | |
| | 2.553% | 2002 | 8.23 | | | | 8.23 | | | | | | | | - | | |
| | 2.549% | 2001 | 8.20 | 0.02 | | | | | 8.18 | | | | | | - | | |
| Китай | 2.680% | 2008 в евро | 4.98 | | | | | | | 2.40 | | | | 2.58 | | - | |
| | | 2008 в долл. США | 5.81 | | | | | 5.81 | | | | | | | | - | |
| | 2.094% | 2007 в евро | 3.70 | | | | | | | 3.40 | | 0.30 | | | | - | |
| | | 2007 в долл. США | 3.70 | | | | | | | | | 2.00 | | 1.70 | | - | |
| | 2.094% | 2006 в евро | 3.70 | | | | | | | | | | 3.55 | 0.15 | | - | |
| | | 2006 в долл. США | 3.70 | | | | | | | 3.70 | | | | | | - | |
| | 1.539% | 2005 в евро | 2.69 | | | | | | | | | | | 2.69 | | - | |
| | | 2005 в долл. США | 2.61 | | | | | | | | 2.61 | | | | | - | |
| | 1.539% | 2004 в евро | 2.69 | | | | | | | | | | | 2.48 | | 0.21 | |
| | | 2004 в долл. США | 2.61 | | | | | | | | | | | 2.61 | | - | |
| | 1.541% | 2003 | 4.97 | | | | | | | | | 2.49 | | | 2.48 | | |
| | 1.554% | 2002 | 5.01 | | | | | | | | | | | 3.75 | 1.26 | | |
| | 1.550% | 2001 | 4.98 | | | | | | | | | | | 4.98 | - | | |

| Страна | Ставка | Год | Начисл. взносы | январь | февраль | март | апрель | май | июнь | июль | август | сентябрь | октябрь | ноябрь | декабрь | Неуплачено на конец периода | |
|----------------------|------------------|------------------|----------------|--------|---------|------|--------|-----|------|------|--------|----------|---------|--------|---------|-----------------------------|---|
| | | | | | | | | | | | | | | | | | |
| Австралия | 1.796% | 2008 в евро | 3.33 | | | | | | | | | 3.33 | | | | | |
| | | 2008 в долл. США | 3.90 | | | | | | | | | | | | | | |
| | 1.624% | 2007 в евро | 2.87 | | | | | | | | | 2.87 | | | | | - |
| | | 2007 в долл. США | 2.87 | | | | | | | | | 2.87 | | | | | - |
| | 1.624% | 2006 в евро | 2.87 | | | | | | | | | 2.87 | | | | | - |
| | | 2006 в долл. США | 2.87 | | | | | | | 2.87 | | | | | | | - |
| | 1.635% | 2005 в евро | 2.85 | | | | | | | | | 2.85 | | | | | - |
| | | 2005 в долл. США | 2.77 | | | | | | | | | 2.77 | | | | | - |
| | 1.635% | 2004 в евро | 2.85 | | | | | | | | | | 2.85 | | | | - |
| | | 2004 в долл. США | 2.77 | | | | | | | | | | 2.77 | | | | - |
| | 1.636% | 2003 | 5.28 | | | | | | | | 5.28 | | | | | - | |
| | 1.649% | 2002 | 5.32 | | | | | | | 5.32 | | | | | | - | |
| | 1.646% | 2001 | 5.29 | | | | | | | | 5.29 | | | | | - | |
| Швейцария | 1.222% | 2008 в евро | 2.27 | | 2.14 | | | | | | 0.13 | | | | | | |
| | | 2008 в долл. США | 2.65 | | 2.24 | | | | | | | 0.41 | | | | | |
| | 1.221% | 2007 в евро | 2.16 | | 2.16 | | | | | | | | | | | | - |
| | | 2007 в долл. США | 2.16 | | 2.16 | | | | | | | | | | | | - |
| | 1.221% | 2006 в евро | 2.16 | | | 2.16 | | | | | | | | | | | - |
| | | 2006 в долл. США | 2.16 | | | 2.16 | | | | | | | | | | | - |
| | 1.280% | 2005 в евро | 2.23 | | | 2.23 | | | | | | | | | | | - |
| | | 2005 в долл. США | 2.17 | | | 2.17 | | | | | | | | | | | - |
| | 1.280% | 2004 в евро | 2.23 | | 2.23 | | | | | | | | | | | | - |
| | | 2004 в долл. США | 2.17 | 0.01 | 2.16 | | | | | | | | | | | | - |
| | 1.281% | 2003 | 4.13 | 0.01 | 4.12 | | | | | | | | | | | - | |
| | 1.281% | 2002 | 4.13 | | 4.13 | | | | | | | | | | | - | |
| | 1.282% | 2001 | 4.12 | 0.04 | | | 4.08 | | | | | | | | | - | |
| Российская Федерация | 1.206% | 2008 в евро | 2.24 | | 2.24 | | | | | | | | | | | | |
| | | 2008 в долл. США | 2.62 | | 2.62 | | | | | | | | | | | | - |
| | 1.106% | 2007 в евро | 1.96 | | | 1.96 | | | | | | | | | | | - |
| | | 2007 в долл. США | 1.95 | | | 1.95 | | | | | | | | | | | - |
| | 1.106% | 2006 в евро | 1.47 | | | | | | | | 1.47 | | | | | | - |
| | 2006 в долл. США | 1.46 | | | | | | | | 1.46 | | | | | | - | |



Продовольственная и сельскохозяйственная организация Объединенных Наций
Взносы в бюджет Регулярной программы
Крупнейшие 25 стран, вносящих взносы
По состоянию на: 17 ноября 2008 года

| Государства-члены | Ставка взносов | Суммы, полученные за истекший период текущего года (*) | | Суммы просроченных взносов | | | | | |
|--|----------------|--|----------------|--|---------------|--|---------------|----------------|---------------|
| | | долл. США | евро | Суммы, относящиеся к начисленным взносам за 2008 год | | Задолженность за 2007 год и за предыдущие годы | | Итого | |
| | | | | долл. США | евро | долл. США | евро | долл. США | евро |
| 1 Соединенные Штаты Америки | 22.000% | 9,418,749.00 | - | 53,528,780.00 | 40,849,050.00 | 7,957,942.00 | 16,291,118.00 | 61,486,722.00 | 57,140,168.00 |
| 2 Япония | 16.706% | 36,243,499.94 | 31,019,283.15 | - | - | - | - | - | - |
| 3 Германия | 8.619% | 18,698,834.31 | 16,003,543.73 | - | - | - | - | - | - |
| 4 Соединенное Королевство | 6.675% | 14,481,345.75 | 12,393,973.13 | - | - | - | - | - | - |
| 5 Франция | 6.332% | 13,737,210.68 | 11,757,099.30 | - | - | - | - | - | - |
| 6 Италия | 5.104% | 11,073,076.96 | 9,476,979.60 | - | - | - | - | - | - |
| 7 Канада | 2.992% | 6,491,114.08 | 5,555,470.80 | - | - | - | - | - | - |
| 8 Испания | 2.983% | 6,471,588.67 | 5,538,759.83 | - | - | - | - | - | - |
| 9 Китай | 2.680% | 5,814,233.20 | 4,976,157.00 | - | - | - | - | - | - |
| 10 Мексика | 2.268% | - | 2,524,320.00 | 4,920,403.32 | 4,211,165.70 | 262,473.86 | 4,267,586.82 | 5,182,877.18 | 8,478,752.52 |
| 11 Республика Корея | 2.184% | - | - | 4,738,166.16 | 4,055,196.60 | - | 65,148.50 | 4,738,166.16 | 4,120,345.10 |
| 12 Нидерланды | 1.882% | 4,082,980.18 | 3,494,450.55 | - | - | - | - | - | - |
| 13 Австралия | 1.796% | 3,896,404.04 | 3,334,767.90 | - | - | - | - | - | - |
| 14 Швейцария | 1.222% | 2,651,116.78 | 2,268,979.05 | - | - | - | - | - | - |
| 15 Российская Федерация | 1.206% | 2,616,404.94 | 2,239,270.65 | - | - | - | - | - | - |
| 16 Бельгия | 1.108% | 2,403,794.92 | 2,057,306.70 | - | - | - | - | - | - |
| 17 Швеция | 1.076% | 2,334,371.24 | 1,997,889.90 | - | - | - | - | - | - |
| 18 Австрия | 0.891% | 1,933,015.59 | 1,654,386.53 | - | - | - | - | - | - |
| 19 Бразилия | 0.880% | 1,909,151.20 | 1,633,962.00 | - | - | - | - | - | - |
| 20 Норвегия | 0.786% | 1,705,219.14 | 1,459,425.15 | - | - | - | - | - | - |
| 21 Саудовская Аравия | 0.752% | 959,401.45 | 1,438,519.40 | 672,055.03 | - | - | - | 672,055.03 | - |
| 22 Дания | 0.743% | 1,611,931.07 | 1,379,583.83 | - | - | - | - | - | - |
| 23 Греция | 0.599% | 1,299,524.51 | 1,112,208.23 | - | - | - | - | - | - |
| 24 Финляндия | 0.567% | 1,230,100.83 | 1,052,791.43 | - | - | - | - | - | - |
| 25 Португалия | 0.530% | 1,149,829.70 | 984,090.75 | - | - | - | - | - | - |
| Итого 25 крупнейших стран, вносящих взносы | 92.581% | 152,212,898.18 | 125,353,218.61 | 63,859,404.51 | 49,115,412.30 | 8,220,415.86 | 20,623,853.32 | 72,079,820.37 | 69,739,265.62 |
| Все другие государства-члены | 7.419% | 16,817,380.68 | 14,263,589.57 | 1,919,436.15 | 2,002,726.76 | 40,595,182.26 | 7,161,088.87 | 42,514,618.41 | 9,163,815.63 |
| Итого | 100.000% | 169,030,278.86 | 139,616,808.18 | 65,778,840.66 | 51,118,139.06 | 48,815,598.12 | 27,784,942.19 | 114,594,438.78 | 78,903,081.25 |

(*) включает авансовые платежи, сделанные в 2007 году