



منظمة الأغذية  
والزراعة  
للأمم المتحدة

联合国  
粮食及  
农业组织

Food  
and  
Agriculture  
Organization  
of  
the  
United  
Nations

Organisation  
des  
Nations  
Unies  
pour  
l'alimentation  
et  
l'agriculture

Продовольственная и  
сельскохозяйственная  
организация  
Объединенных  
Наций

Organización  
de las  
Naciones  
Unidas  
para la  
Agricultura  
y la  
Alimentación

# COBET

**Сто тридцать шестая сессия**

**Рим, 15 - 19 июня 2009 года**

**Положение со взносами на 10 июня 2009 года**

В целях сведения к минимуму воздействия процессов ФАО на окружающую среду и достижения климатической нейтральности настоящий документ напечатан в ограниченном количестве экземпляров. Просьба к делегатам и наблюдателям приносить свои копии документа на заседания и не запрашивать дополнительных копий. Большинство документов к совещаниям в рамках ФАО размещено в Интернете по адресу: [www.fao.org](http://www.fao.org)

## Добавление А

Краткий обзор положения со взносами в бюджет Регулярной программы<sup>a b</sup>

		2009 год	2008 год (для сравнения)
1.	<b>Сумма задолженностей на 1 января</b>		
	Текущие начисленные взносы <sup>c</sup>	222 749 000,00 долл. США 185 677 500,00 ЕВРО	222 749 000,00 долл. США 185 677 500,00 ЕВРО
	Задолженности по взносам <sup>d</sup>	69 836 551,46 долл. США 61 606 124,99 ЕВРО	60 875 717,64 долл. США 32 842 389,43 ЕВРО
	<b>Итого</b>	<b>292 585 551,46 долл. США 247 283 624,99 ЕВРО</b>	<b>283 624 717,64 долл. США 218 519 889,43 ЕВРО</b>
2.	<b>Поступления в период с 1 января по 10 июня</b>		
	Текущие начисленные взносы	129 395 778,33 долл. США 93 169 183,28 ЕВРО	110 669 309,39 долл. США 74 930 376,19 ЕВРО
	Задолженности по взносам	27 453 540,35 долл. США 25 242 271,46 ЕВРО	2 270 664,77 долл. США 4 625 397,27 ЕВРО
	<b>Итого</b>	<b>156 849 318,68 долл. США 118 411 454,74 ЕВРО</b>	<b>112 939 974,16 долл. США 79 555 773,46 ЕВРО</b>
3.	<b>Суммы задолженностей на 10 июня</b>		
	Текущие начисленные взносы	93 353 221,67 долл. США 92 508 316,72 ЕВРО	112 079 690,61 долл. США 110 747 123,81 ЕВРО
	Задолженности по взносам	42 383 011,11 долл. США 36 363 853,53 ЕВРО	58 605 052,87 долл. США 28 216 992,16 ЕВРО
	<b>Итого</b>	<b>135 736 232,78 долл. США 128 872 170,25 ЕВРО</b>	<b>170 684 743,48 долл. США 138 964 115,97 ЕВРО</b>
	<b><u>Периодические платежи, подлежащие выплате в будущие годы</u></b>	2 438 593,11 долл. США 6549,44 ЕВРО	4 051 533,13 долл. США 9592,33 ЕВРО
	<b>Итого задолженности</b>	<b>138 174 825 89 долл. США 128 878 719,69 ЕВРО</b>	<b>174 736 276 61 долл. США 138 973 708,30 ЕВРО</b>

<sup>a</sup> В добавлении В подробно излагаются поступления взносов в течение 2009 года.

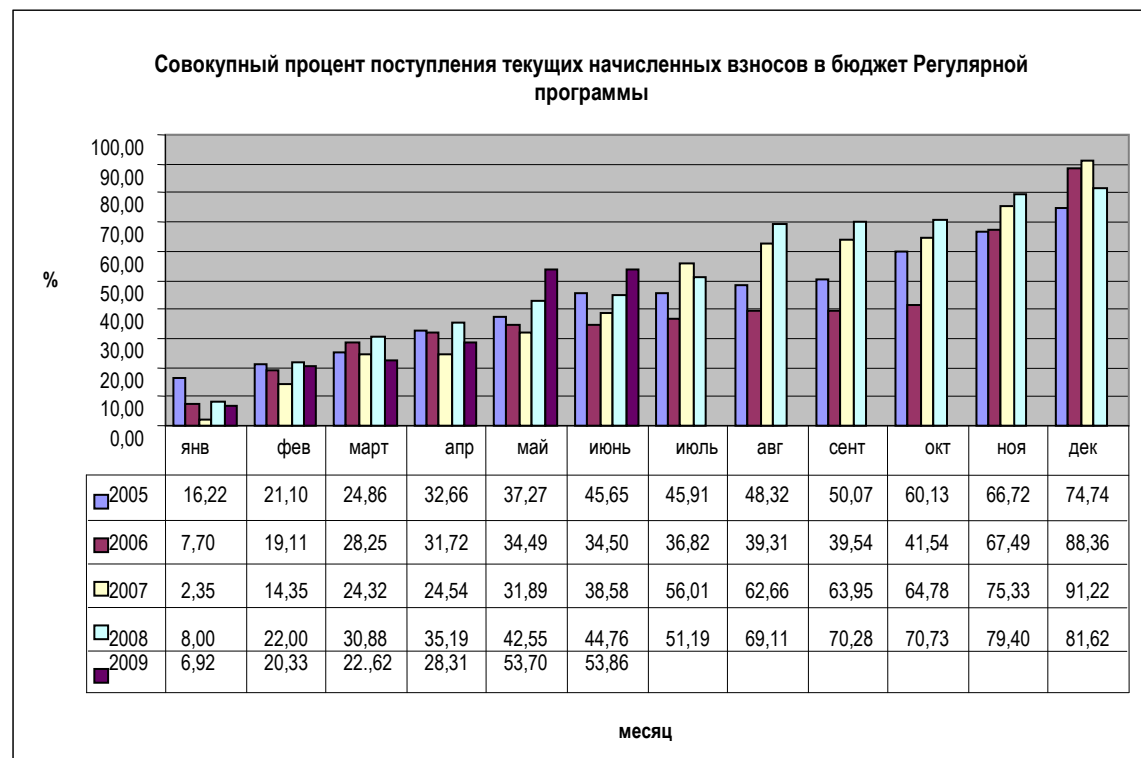
<sup>b</sup> Задолженности по взносам включают причитающиеся суммы в рамках утвержденных Конференцией планов рассроченных платежей.

<sup>c</sup> из которых 5 800 000 долл. США относятся к Фонду уравнивания налогообложения за 2009 год и 5 800 000 долл. США за 2008 год.

<sup>d</sup> Задолженность по взносам на 1 января включает переходящий остаток с конца прошлого года плюс задолженность по периодическим платежам, подлежавшим выплате 1 января, минус любые новые рассроченные платежи, утвержденные Конференцией, и взносы новых членов в случае применимости.

### Текущие начисленные взносы

4. Приводимые ниже статистические данные показывают совокупный процент поступления текущих начисленных взносов за последние пять лет.



Данные о поступлениях представляют собой совокупные поступления в долл. США и ЕВРО. Все данные приводятся на конец месяца.

5. Ниже приводится положение со взносами от государств-членов на 10 июня 2009 года в сопоставлении с положением на эту же дату в четыре предыдущих года.

### Число государств-членов

	2009 долл. США	2009 ЕВРО	2008 долл. США	2008 ЕВРО	2007 долл. США	2007 ЕВРО	2006 долл. США	2006 ЕВРО	2005 долл. США	2005 ЕВРО
Выплачено полностью	103	91	95	91	86	74	84	70	74	65
Выплачено частично	12	13	12	10	10	15	9	22	14	12
Платежей не поступило	76	87	84	90	92	99	95	96	99	110
<b>Итого</b>	<b>191</b>	<b>191</b>	<b>191</b>	<b>191</b>	<b>188</b>	<b>188</b>	<b>188</b>	<b>188</b>	<b>187</b>	<b>187</b>

### Задолженность по взносам

6. Ниже приводится положение с задолженностью по взносам государств-членов на 10 июня 2009 года.

### Число государств-членов

<b>с задолженностью на 1 января 2009 года</b>	<b>73</b>	
Задолженность погашена полностью (добавление D)		19
Задолженность погашена частично (добавление E)		16
Выплат не произведено (добавление F)		38
<b>с задолженностью на 10 июня 2009 года (добавление C)</b>	<b>54</b>	

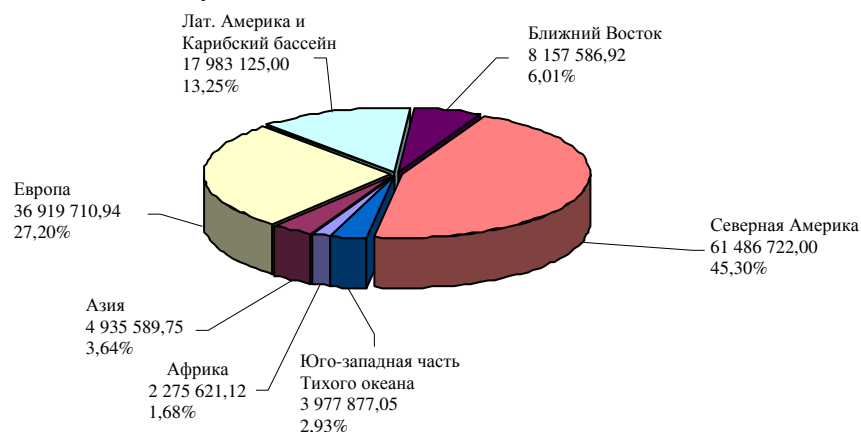
7. **Дополнительная информация о задолженности, причитавшейся на 10 июня 2009 года**

- Общая сумма задолженности на 10 июня составляла *42 383 011,11 долл. США и 36 363 853,53 ЕВРО (добавление В/добавление С)*, что эквивалентно 23,65 % от текущих начисленных взносов.
- Сумма задолженности *шести* государств-членов *превышала 1 миллион долл. США (добавление С)*.
- Задолженности, превышающие 1 миллион долл. США, составляют 92,61 *процента* от общей суммы причитающейся задолженности.
- Сумма задолженности *двадцати пяти* членов такова, что она ставит под угрозу их право голоса в соответствии со статьей III.4 Устава (добавление G).

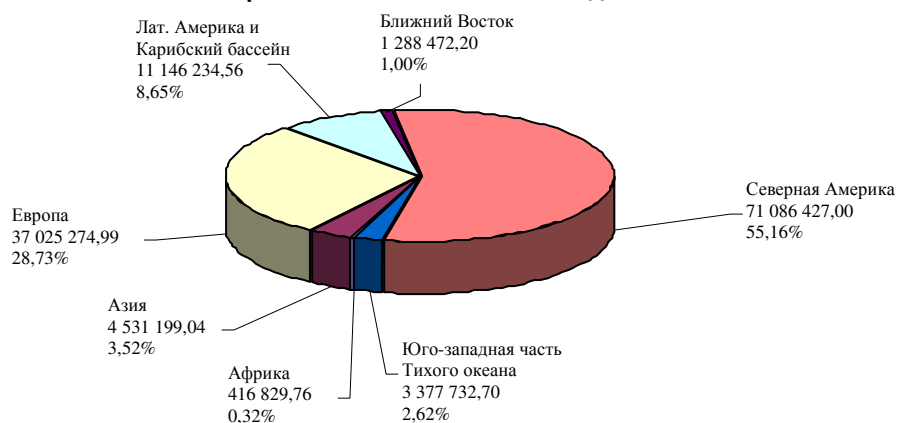
### Общая сумма просроченных взносов

8. На приводимых ниже схемах показано географическое распределение общей суммы просроченных взносов в бюджет Регулярной программы в долл. США и ЕВРО на 10 июня 2009 года.

**Общая сумма просроченных взносов в бюджет Регулярной программы в долл. США по регионам на 10 июня 2009 года**



**Общая сумма просроченных взносов в бюджет Регулярной программы в евро по регионам на 10 июня 2009 года**



**Взносы в бюджет Регулярной программы**  
**Положение по состоянию на: 10 июня 2009 года**

Государства-члены	Поступления: <sup>1</sup>		Просроченные взносы				Итого просроченных взносов	
	Взносы, поступившие за истекший период текущего года <sup>3</sup>		относящиеся к взносам за 2009 год		задолженности за 2008 год и за предыдущие годы <sup>2</sup>			
	долл. США	ЕВРО	долл. США	ЕВРО	долл. США	ЕВРО	долл. США	ЕВРО
Афганистан	2,169.49	1,856.77	-	-	-	-	-	-
Албания	13,016.94	-	-	11,140.65	-	-	-	11,140.65
Алжир	186,576.14	159,682.65	-	-	-	-	-	-
Андорра	17,355.92	14,854.20	-	-	-	-	-	-
Ангола	6,508.47	1,095.94	-	4,474.39	-	-	-	4,474.39
Антигуа и Барбуда	-	-	4,338.98	3,713.55	322,763.77	21,333.49	327,102.75	25,047.04
Аргентина	-	-	709,423.23	607,165.43	14,813,698.32	3,090,461.07	15,523,121.55	3,697,626.50
Армения	-	3,713.55	4,338.98	-	75,000.00	-	79,338.98	-
Австралия	-	-	3,896,404.04	3,334,767.90	-	-	3,896,404.04	3,334,767.90
Австрия	-	-	1,933,015.59	1,654,386.53	-	-	1,933,015.59	1,654,386.53
Азербайджан	136,529.70	9,728.73	-	-	-	-	-	-
Багамские Острова	34,711.84	29,708.40	-	-	-	-	-	-
Бахрейн	71,593.17	61,273.58	-	-	-	-	-	-
Бангладеш	21,694.90	18,567.75	-	-	-	-	-	-
Барбадос	19,525.41	16,710.98	-	-	-	-	-	-
Беларусь	43,389.80	37,135.50	-	-	-	-	-	-
Бельгия	2,403,794.92	2,057,306.70	-	-	-	-	-	-
Белиз	-	-	2,169.49	1,856.77	-	-	2,169.49	1,856.77
Бенин	2,169.49	3,645.99	-	-	-	-	-	-
Бутан	2,169.49	1,856.77	-	-	-	-	-	-
Боливия	55,636.29	-	13,016.94	11,140.65	20,070.17	12,201.61	33,087.11	23,342.26
Босния и Герцеговина	13,016.94	11,140.65	-	-	-	-	-	-
Ботсвана	-	-	30,372.86	25,994.85	-	-	30,372.86	25,994.85
Бразилия	1,909,151.20	1,533,597.35	-	100,364.65	-	-	-	100,364.65
Болгария	43,389.80	-	43,389.80	37,135.50	-	-	43,389.80	37,135.50
Буркина-Фасо	4,338.98	3,713.55	-	-	-	-	-	-
Бурунди	8,392.53	-	2,169.49	1,856.77	21,863.58	2,341.58	24,033.07	4,198.35
Камбоджа	2,169.49	1,856.77	-	-	-	-	-	-
Камерун	19,525.41	16,710.98	-	-	-	-	-	-
Канада	6,491,114.08	5,555,470.80	-	-	-	-	-	-
Кабо-Верде	6,104.29	5,481.35	-	-	-	-	-	-
Центральноафриканская Республика	-	-	2,169.49	1,856.77	214,733.25	8,881.51	216,902.74	10,738.28
Чад	2,169.49	1,856.77	-	-	-	-	-	-
Чили	-	-	351,457.38	300,797.55	-	862,219.10	351,457.38	1,163,016.65
Китай	5,814,233.20	4,976,157.00	-	-	-	-	-	-
Колумбия	2,600.34	-	227,365.60	196,818.15	-	-	227,365.60	196,818.15
Коморские Острова	-	-	2,169.49	1,856.77	277,031.63	8,881.51	279,201.12	10,738.28
Конго	2,169.49	1,856.77	-	-	-	-	-	-
Острова Кука	-	-	2,169.49	1,856.77	2,169.49	1,856.77	4,338.98	3,713.54
Коста-Рика	229,758.52	54,373.43	-	59,416.80	-	184,778.39	-	244,195.19
Хорватия	108,474.50	92,838.75	-	-	-	-	-	-
Куба	83,000.00	-	117,152.46	100,265.85	189,499.74	182,135.00	306,652.20	282,400.85
Кипр	95,457.56	81,698.10	-	-	-	-	-	-
Чешская Республика	611,796.18	523,610.55	-	-	-	-	-	-

**Взносы в бюджет Регулярной программы**  
**Положение по состоянию на: 10 июня 2009 года**

Государства-члены	Поступления: <sup>1</sup>		Просроченные взносы				Итого просроченных взносов	
	Взносы, поступившие за истекший период текущего года <sup>3</sup>		относящиеся к взносам за 2009 год		задолженности за 2008 год и за предыдущие годы <sup>2</sup>			
	долл. США	ЕВРО	долл. США	ЕВРО	долл. США	ЕВРО	долл. США	ЕВРО
Кот д'Ивуар	-	-	19,525.41	16,710.98	19,525.41	44,678.22	39,050.82	61,389.20
Корейская Народно-Демократическая Республика	-	12,997.43	15,186.43	12,997.43	-	-	15,186.43	12,997.43
Демократическая Республика Конго	-	-	6,508.47	5,570.33	38,522.23	30,203.39	45,030.70	35,773.72
Дания	1,611,931.07	1,379,583.83	-	-	-	-	-	-
Джибути	-	-	2,169.49	1,856.77	2,169.49	1,826.77	4,338.98	3,683.54
Доминика	-	-	2,169.49	1,856.77	-	3,624.58	2,169.49	5,481.35
Доминиканская Республика	-	-	52,067.76	44,562.60	149,014.71	252,477.88	201,082.47	297,040.48
Эквадор	45,559.29	43,420.50	-	-	-	-	-	-
Египет	193,084.61	165,252.98	-	-	-	-	-	-
Сальвадор	43,389.80	34,338.40	-	2,797.10	-	-	-	2,797.10
Экваториальная Гвинея	-	-	4,338.98	3,713.55	2,902.81	1,307.96	7,241.79	5,021.51
Эритрея	2,169.49	1,856.77	2,169.49	1,856.77	-	-	2,169.49	1,856.77
Эстония	34,711.84	29,708.40	-	-	-	-	-	-
Эфиопия	-	-	6,508.47	5,570.33	-	-	6,508.47	5,570.33
Фиджи	6,508.47	5,570.33	-	-	-	-	-	-
Финляндия	1,230,100.83	1,052,791.43	-	-	-	-	-	-
Франция	13,737,210.68	11,757,099.30	-	-	-	-	-	-
Габон	-	-	17,355.92	14,854.20	-	-	17,355.92	14,854.20
Гамбия	2,169.49	1,856.77	-	-	-	-	-	-
Грузия	26,508.47	5,570.33	-	-	1,217,323.08	-	1,217,323.08	-
Германия	18,698,834.31	-	-	16,003,543.73	-	-	-	16,003,543.73
Гана	1,616.72	355.88	8,677.96	7,427.10	-	-	8,677.96	7,427.10
Греция	1,299,524.51	1,112,208.23	-	-	-	-	-	-
Гренада	-	-	2,169.49	1,856.77	-	-	2,169.49	1,856.77
Гватемала	-	-	69,423.68	59,416.80	60,054.24	63,689.86	129,477.92	123,106.66
Гвинея	-	-	2,169.49	1,856.77	2,169.49	12,312.74	4,338.98	14,169.51
Гвинея-Бисау	-	-	2,169.49	1,856.77	104,742.25	8,881.51	106,911.74	10,738.28
Гайана	2,169.49	773.99	-	1,856.77	-	1,082.78	-	2,939.55
Гаити	-	-	4,338.98	3,713.55	4,338.98	5,303.42	8,677.96	9,016.97
Гондурас	10,847.45	7,980.15	-	1,303.73	-	-	-	1,303.73
Венгрия	112,918.08	24,365.38	418,606.97	430,544.50	-	-	418,606.97	430,544.50
Исландия	-	-	80,271.13	68,700.68	-	68,700.68	80,271.13	137,401.36
Индия	980,609.48	839,262.30	-	-	-	-	-	-
Индонезия	351,457.38	300,797.55	-	-	-	-	-	-
Исламская Республика Иран	688,477.11	618,924.88	379,995.30	336,076.28	-	-	379,995.30	336,076.28
Ирак	-	-	32,542.35	27,851.63	5,476,130.33	504,673.41	5,508,672.68	532,525.04
Ирландия	969,762.03	829,978.43	-	-	-	-	-	-
Израиль	-	300,000.00	913,355.29	481,702.28	-	-	913,355.29	481,702.28
Италия	-	-	11,073,076.96	9,476,979.60	-	-	11,073,076.96	9,476,979.60
Ямайка	7,572.42	18,567.75	14,122.48	-	-	-	14,122.48	-
Япония	36,243,499.94	31,019,283.15	-	-	-	-	-	-
Иордания	26,033.88	22,281.30	-	-	-	-	-	-
Казахстан	62,915.21	53,846.48	-	-	-	-	-	-
Кения	21,694.90	18,567.75	-	-	-	-	-	-

**Взносы в бюджет Регулярной программы**  
**Положение по состоянию на: 10 июня 2009 года**

Государства-члены	Поступления: <sup>1</sup>		Просроченные взносы				Итого просроченных взносов	
	Взносы, поступившие за истекший период текущего года <sup>3</sup>		относящиеся к взносам за 2009 год		задолженности за 2008 год и за предыдущие годы <sup>2</sup>			
	долл. США	ЕВРО	долл. США	ЕВРО	долл. США	ЕВРО	долл. США	ЕВРО
Кирибати	2,169.49	1,856.77	-	-	3,530.62	-	3,530.62	-
Кувейт	397,016.67	339,789.83	-	-	-	-	-	-
Кыргызстан	2,169.49	-	2,169.49	1,856.77	870,801.26	8,881.51	872,970.75	10,738.28
Лаосская Народно-Демократическая Республика	-	-	2,169.49	1,856.77	-	-	2,169.49	1,856.77
Латвия	39,050.82	33,421.95	-	-	-	-	-	-
Ливан	45.00	-	73,717.66	63,130.35	-	-	73,717.66	63,130.35
Лесото	-	1,856.77	2,169.49	-	-	-	2,169.49	-
Либерия	6,758.48	-	-	1,856.77	293,798.25	8,881.51	293,798.25	10,738.28
Ливийская Арабская Джамахирия	134,508.38	115,120.05	134,508.38	115,120.05	109,961.11	-	244,469.49	115,120.05
Литва	67,254.19	57,560.03	-	-	-	-	-	-
Люксембург	186,576.14	159,682.65	-	-	-	-	-	-
Мадагаскар	299.93	-	4,039.05	3,713.55	-	-	4,039.05	3,713.55
Малави	2,169.49	1,856.77	-	-	-	-	-	-
Малайзия	414,372.59	354,644.03	-	-	-	-	-	-
Мальдивские Острова	2,169.49	1,856.77	-	-	-	-	-	-
Мали	2,169.49	1,856.77	-	-	-	-	-	-
Мальта	36,881.33	31,565.18	-	-	-	-	-	-
Маршалловы Острова	2,169.49	1,750.46	-	106.31	-	-	-	106.31
Мавритания	-	-	2,169.49	1,856.77	5,700.11	5,392.39	7,869.60	7,249.16
Маврикий	23,864.39	20,424.53	-	-	-	-	-	-
Мексика	10,103,280.50	8,736,477.42	-	3,953,440.80	-	-	-	3,953,440.80
Федеративные Штаты Микронезии	-	-	2,169.49	1,856.77	-	4,895.42	2,169.49	6,752.19
Молдова	112,169.49	1,856.77	-	-	-	-	-	-
Монако	6,508.47	5,570.33	-	-	-	-	-	-
Монголия	2,169.49	1,856.77	-	-	-	-	-	-
Черногория	2,770.85	1,856.77	-	-	2,009.46	-	2,009.46	-
Марокко	91,118.58	77,984.55	-	-	-	-	-	-
Мозамбик	2,169.49	1,519.42	-	337.35	-	-	-	337.35
Мьянма	10,847.45	9,119.91	10,847.45	9,283.88	-	1,855.49	10,847.45	11,139.37
Намибия	13,016.94	-	-	11,140.65	-	-	-	11,140.65
Науру	-	-	2,169.49	1,856.77	16,342.63	8,881.51	18,512.12	10,738.28
Непал	-	-	6,508.47	5,570.33	-	-	6,508.47	5,570.33
Нидерланды	-	3,494,450.55	4,082,980.18	-	-	-	4,082,980.18	-
Новая Зеландия	557,558.93	477,191.18	-	-	-	-	-	-
Никарагуа	-	-	4,338.98	3,713.55	6,104.29	9,573.48	10,443.27	13,287.03
Нигер	-	-	2,169.49	1,856.77	1,765.31	-	3,934.80	1,856.77
Нигерия	-	42,346.74	104,135.52	89,125.20	28,488.17	17,475.95	132,623.69	106,601.15
Ниуэ	2,169.49	1,856.77	-	-	-	-	-	-
Норвегия	-	-	1,705,219.14	1,459,425.15	-	-	1,705,219.14	1,459,425.15
Оман	158,372.77	135,544.58	-	-	-	-	-	-
Пакистан	262.41	107,109.05	127,999.91	109,549.73	-	2,440.68	127,999.91	111,990.41
Палау	-	-	2,169.49	1,856.77	8,488.13	8,881.51	10,657.62	10,738.28
Панама	49,898.27	42,705.83	-	-	-	-	-	-
Папуа-Новая Гвинея	4,338.98	3,713.55	-	-	-	-	-	-



**Взносы в бюджет Регулярной программы**  
**Положение по состоянию на: 10 июня 2009 года**

Государства-члены	Поступления: <sup>1</sup>		Просроченные взносы				Итого просроченных взносов	
	Взносы, поступившие за истекший период текущего года <sup>3</sup>		относящиеся к взносам за 2009 год		задолженности за 2008 год и за предыдущие годы <sup>2</sup>			
	долл. США	ЕВРО	долл. США	ЕВРО	долл. США	ЕВРО	долл. США	ЕВРО
Парагвай	-	-	10,847.45	9,283.88	-	107,266.59	10,847.45	116,550.47
Перу	-	-	169,220.22	144,828.45	273,405.78	311,002.12	442,626.00	455,830.57
Филиппины	169,220.22	105,134.70	-	144,828.45	-	152,429.93	-	297,258.38
Польша	1,093,422.96	-	-	935,814.60	-	-	-	935,814.60
Португалия	1,149,829.70	984,090.75	-	-	-	-	-	-
Катар	99,802.57	-	86,773.57	159,682.65	-	-	86,773.57	159,682.65
Республика Корея	4,738,166.16	-	4,738,166.16	4,055,196.60	-	-	4,738,166.16	4,055,196.60
Румыния	151,864.30	129,974.25	-	-	-	-	-	-
Российская Федерация	2,616,404.94	2,239,270.65	-	-	-	-	-	-
Руанда	-	-	2,169.49	1,856.77	-	-	2,169.49	1,856.77
Сент-Китс и Невис	-	-	2,169.49	1,856.77	-	-	2,169.49	1,856.77
Сент-Люсия	-	-	2,169.49	1,856.77	-	-	2,169.49	1,856.77
Сент-Винсент и Гренадины	2,169.49	1,856.77	2,169.49	1,856.77	-	-	2,169.49	1,856.77
Самоа	2,169.49	-	-	1,856.77	-	-	-	1,856.77
Сан-Марино	6,508.47	5,570.33	-	-	-	-	-	-
Сан-Томе и Принсипи	-	-	2,169.49	1,856.77	274,252.25	8,881.51	276,421.74	10,738.28
Саудовская Аравия	1,631,456.48	1,396,294.80	-	-	-	-	-	-
Сенегал	2,435.41	304.90	6,242.55	7,122.20	-	-	6,242.55	7,122.20
Сербия	-	-	45,559.29	38,992.28	-	-	45,559.29	38,992.28
Сейшельские Острова	18,947.43	4,414.86	-	-	-	-	-	-
Сьерра-Леоне	-	-	2,169.49	1,856.77	97,042.58	8,881.51	99,212.07	10,738.28
Словакия	136,677.87	116,976.83	-	-	-	-	-	-
Словения	-	180,107.18	210,440.53	-	-	-	210,440.53	-
Соломоновы Острова	2,169.49	1,856.77	-	-	35,755.71	3,489.12	35,755.71	3,489.12
Сомали	-	-	2,169.49	1,856.77	350,156.25	8,881.51	352,325.74	10,738.28
Южная Африка	-	542,178.30	633,491.08	-	-	-	633,491.08	-
Испания	-	-	6,471,588.67	5,538,759.83	-	-	6,471,588.67	5,538,759.83
Шри-Ланка	-	-	34,711.84	29,708.40	-	-	34,711.84	29,708.40
Судан	4,110.98	18,567.75	17,583.92	-	-	-	17,583.92	-
Суринам	4,338.98	3,713.54	-	-	-	-	-	-
Свазиленд	4,338.98	-	4,338.98	3,713.55	-	-	4,338.98	3,713.55
Швеция	2,334,371.24	1,997,889.90	-	-	-	-	-	-
Швейцария	2,651,116.78	2,268,979.05	-	-	-	-	-	-
Сирийская Арабская Республика	34,711.84	29,708.40	-	-	-	-	-	-
Таджикистан	-	-	2,169.49	1,856.77	144,121.56	4,459.38	146,291.05	6,316.15
Таиланд	405,694.63	347,216.93	-	-	-	-	-	-
Бывшая югославская Республика Македония	10,847.45	9,283.88	-	-	-	-	-	-
Тимор-Лешти	6,104.29	-	-	1,856.77	-	3,624.58	-	5,481.35
Того	2,169.49	1,700.49	-	156.28	-	-	-	156.28
Тонга	2,169.49	1,856.77	-	-	-	-	-	-
Тринидад и Тобаго	60,576.23	50,132.93	-	-	-	-	-	-
Тунис	67,254.19	57,560.03	-	-	-	620.63	-	620.63
Турция	715,028.19	-	115,886.48	711,144.83	-	-	115,886.48	711,144.83
Туркменистан	-	-	13,016.94	11,140.65	457,430.84	39,320.93	470,447.78	50,461.58

**Взносы в бюджет Регулярной программы**  
**Положение по состоянию на: 10 июня 2009 года**

Государства-члены	Поступления: <sup>1</sup>		Просроченные взносы				Итого просроченных взносов	
	Взносы, поступившие за истекший период текущего года <sup>3</sup>		относящиеся к взносам за 2009 год		задолженности за 2008 год и за предыдущие годы <sup>2</sup>			
	долл. США	ЕВРО	долл. США	ЕВРО	долл. США	ЕВРО	долл. США	ЕВРО
Тувалу	-	-	2,169.49	1,856.77	-	-	2,169.49	1,856.77
Уганда	-	5,865.66	6,508.47	181.78	-	-	6,508.47	181.78
Украина	-	-	97,627.05	83,554.88	-	-	97,627.05	83,554.88
Объединенные Арабские Эмираты	659,524.96	564,459.60	-	-	-	-	-	-
Соединенное Королевство	14,481,345.75	12,393,973.13	-	-	-	-	-	-
Объединенная Республика Танзания	180.23	731.31	12,836.71	10,409.34	-	-	12,836.71	10,409.34
Соединные Штаты Америки	16,058,634.00	15,680,000.00	53,528,780.00	40,849,050.00	7,957,942.00	30,237,377.00	61,486,722.00	71,086,427.00
Уругвай	-	-	58,576.23	50,132.93	-	-	58,576.23	50,132.93
Узбекистан	17,355.92	14,854.20	-	-	24,714.34	24,749.27	24,714.34	24,749.27
Вануату	-	-	2,169.49	1,856.77	2,169.49	1,856.77	4,338.98	3,713.54
Боливарианская Республика Венесуэла	110,599.80	-	325,467.69	373,211.78	-	-	325,467.69	373,211.78
Вьетнам	52,067.76	44,562.60	-	-	-	-	-	-
Йемен	16,898.71	13,224.71	-	-	-	-	-	-
Югославия	-	-	-	-	8,405,308.00	-	8,405,308.00	-
Замбия	-	-	2,169.49	1,856.77	-	-	2,169.49	1,856.77
Замбабве	17,355.92	-	-	14,854.20	-	-	-	14,854.20
Итого	\$ 156,849,318.68	€ 118,411,454.74	\$ 93,353,221.67	€ 92,508,316.72	\$ 42,383,011.11	€ 36,363,853.53	\$ 135,736,232.78	€ 128,872,170.25

<sup>1/</sup> Из сумм, полученных в долл. США, 129 395 778,33 долл. США засчитано в счет взносов за 2009 год, 27 453 540,35 долл. США засчитано в счет задолженностей. Из сумм, полученных в ЕВРО, 93 169 183,28 евро засчитано в счет взносов за 2009 год, 25 242 :

2/ Включает рассроченные задолженности в 1 334 256,83 долл. США и 2 341,58 евро, причитающиеся в 2009 году.

3/ Включает авансовые платежи, перенесенные с прошлых лет.

**Утвержденные Конференцией рассроченные выплаты задолженностей - краткий обзор**

Государства-члены	Поступления		Рассроченные выплаты, причитающиеся				Итого непогашенных задолженностей	
	долл. США	ЕВРО	в 2009 году долл. США	в 2009 году ЕВРО	в будущие годы долл. США	в будущие годы ЕВРО		
Армения			75,000.00		1,353,298.63		1,428,298.63	
Азербайджан	125,682.26				502,729.04		502,729.04	
Боливия			20,070.17				20,070.17	
Бурунди	8,392.53		21,863.58	2,341.58	30,256.11	2,341.58	52,119.69	4,683.16
Грузия	20,000.00		1,217,323.08				1,217,323.08	
Молдова	110,000.00		-		464,658.63		464,658.63	
Сейшельские Острова	14,608.45	701.31	-	-	87,650.70	4,207.86	87,650.70	4,207.86
<b>Итого</b>	<b>278,683.24</b>	<b>701.31</b>	<b>1,334,256.83</b>	<b>2,341.58</b>	<b>2,438,593.11</b>	<b>6,549.44</b>	<b>3,772,849.94</b>	<b>8,891.02</b>

**Государства-члены с задолженностью по взносам на 10 июня 2009 года**

	Государства-члены	Непогашенные задолженности					Итого задолженности
		2008 год	2007 год	2006 год	2005 год	Предыдущие годы	
1	Аргентина			\$ 1,721,177.25	\$ 1,955,898.17	\$ 11,136,622.90	\$ 14,813,698.32
2	Чили			€ 1,723,609.76	€ 1,366,851.31		€ 3,090,461.07
		€ 300,797.55	€ 403,059.54	€ 158,362.01			\$ -
3	Грузия	\$ 1,217,323.08					€ 862,219.10
4	Ирак				\$ 6,610.79	\$ 5,469,519.54	\$ 5,476,130.33
5	Соединенные Штаты Америки	€ 27,851.63	\$ 3,117,297.00	\$ 3,014,418.00	€ 238,410.89	€ 238,410.89	€ 504,673.41
6	Югославия	€ 22,669,050.00	€ 2,901,322.00	€ 4,667,005.00	\$ 71,032.00	\$ 1,755,195.00	\$ 7,957,942.00
						\$ 8,405,308.00	€ 30,237,377.00
							\$ 8,405,308.00
							€ -
	Задолженности, превышающие 1 000 000 долл. США	\$ 1,217,323.08	\$ 3,117,297.00	\$ 4,735,595.25	\$ 2,033,540.96	\$ 26,766,645.44	\$ 37,870,401.73
		€ 22,997,699.18	€ 3,304,381.54	€ 6,548,976.77	€ 1,605,262.20	€ 238,410.89	€ 34,694,730.58
7	Антигуа и Барбуда	\$ 4,338.98	\$ 5,295.93	\$ 5,295.93	\$ 3,404.95	\$ 304,427.98	\$ 322,763.77
		€ 3,713.55	€ 5,303.42	€ 5,303.42	€ 3,506.55	€ 3,506.55	€ 21,333.49
8	Коморские Острова	\$ 2,169.49	\$ 1,765.31	\$ 1,765.31	\$ 1,694.01	\$ 269,637.51	\$ 277,031.63
		€ 1,856.77	€ 1,767.81	€ 1,767.81	€ 1,744.56	€ 1,744.56	€ 8,881.51
9	Куба	\$ 117,152.46	\$ 72,347.28				\$ 189,499.74
		€ 100,265.85	€ 77,783.42	€ 4,085.73			€ 182,135.00
10	Доминиканская Республика	\$ 52,067.76	\$ 63,551.16		\$ 33,395.79		\$ 149,014.71
		€ 44,562.60	€ 63,640.98	€ 63,640.98	€ 40,316.66	€ 40,316.66	€ 252,477.88
11	Кыргызстан		\$ 1,765.31	\$ 1,765.31	\$ 1,694.01	\$ 865,576.63	\$ 870,801.26
		€ 1,856.77	€ 1,767.81	€ 1,767.81	€ 1,744.56	€ 1,744.56	€ 8,881.51
12	Либерия	\$ 2,169.49				\$ 291,628.76	\$ 293,798.25
		€ 1,856.77	€ 1,767.81	€ 1,767.81	€ 1,744.56	€ 1,744.56	€ 8,881.51
13	Перу	\$ 169,220.22	\$ 104,185.56				\$ 273,405.78
		€ 144,828.45	€ 166,173.67				€ 311,002.12
14	Сан-Томе и Принсипи	\$ 2,169.49	\$ 1,765.31	\$ 1,765.31	\$ 1,694.01	\$ 266,858.13	\$ 274,252.25
		€ 1,856.77	€ 1,767.81	€ 1,767.81	€ 1,744.56	€ 1,744.56	€ 8,881.51
15	Сомали	\$ 2,169.49	\$ 1,765.31	\$ 1,765.31	\$ 1,694.01	\$ 342,762.13	\$ 350,156.25
		€ 1,856.77	€ 1,767.81	€ 1,767.81	€ 1,744.56	€ 1,744.56	€ 8,881.51
16	Туркменистан	\$ 13,016.94	\$ 8,826.55	\$ 8,826.55	\$ 5,098.95	\$ 421,661.85	\$ 457,430.84
		€ 11,140.65	€ 8,839.03	€ 8,839.03	€ 5,251.11	€ 5,251.11	€ 39,320.93
	Задолженности от 250 000 до 1 000 000 долл. США	\$ 364,474.32	\$ 261,267.72	\$ 21,183.72	\$ 48,675.73	\$ 2,762,552.99	\$ 3,458,154.48
		€ 313,794.95	€ 330,579.57	€ 90,708.21	€ 57,797.12	€ 57,797.12	€ 850,676.97

**Государства-члены с задолженностью по взносам на 10 июня 2009 года**

	Государства-члены	Непогашенные задолженности					Итого задолженности
		2008 год	2007 год	2006 год	2005 год	Предыдущие годы	
17	Армения	\$ 75,000.00					\$ 75,000.00
18	Боливия	\$ 20,070.17					€ -
		€ 11,140.65			€ 1,060.96		\$ 20,070.17
19	Бурунди	\$ 21,863.58					€ 12,201.61
		€ 2,341.58					\$ 21,863.58
20	Центральноафриканская Республика	\$ 2,169.49	\$ 1,765.31	\$ 1,765.31	\$ 1,694.01	\$ 207,339.13	€ 2,341.58
		€ 1,856.77	€ 1,767.81	€ 1,767.81	€ 1,744.56	€ 1,744.56	\$ 214,733.25
21	Острова Кука	\$ 2,169.49					€ 8,881.51
		€ 1,856.77					\$ 2,169.49
22	Коста-Рика	€ 59,416.80	€ 54,801.96	€ 54,801.96	€ 15,757.67		€ 1,856.77
23	Кот д'Ивуар	\$ 19,525.41					\$ -
		€ 16,710.98	€ 17,678.05	€ 10,289.19			€ 184,778.39
24	Демократическая Республика Конго	\$ 6,508.47	\$ 5,295.93	\$ 5,295.93	\$ 6,809.90	\$ 14,612.00	\$ 19,525.41
		€ 5,570.33	€ 5,303.42	€ 5,303.42	€ 7,013.11	€ 7,013.11	€ 44,678.22
25	Джибути	\$ 2,169.49					\$ 38,522.23
		€ 1,826.77					€ 30,203.39
26	Доминика	€ 1,856.77	€ 1,767.81				\$ 2,169.49
27	Экваториальная Гвинея	\$ 2,902.81					€ 1,826.77
		€ 1,307.96					\$ -
28	Гватемала	\$ 60,054.24					€ 3,624.58
		€ 59,416.80	€ 4,273.06				\$ 2,902.81
29	Гвинея	\$ 2,169.49					€ 1,307.96
		€ 1,856.77	€ 5,303.42	€ 5,152.55			\$ 60,054.24
30	Гвинея-Бисау	\$ 2,169.49	\$ 1,765.31	\$ 1,765.31	\$ 1,694.01	\$ 97,348.13	€ 63,689.86
		€ 1,856.77	€ 1,767.81	€ 1,767.81	€ 1,744.56	€ 1,744.56	\$ 2,169.49
31	Гайана	€ 1,082.78					€ 12,312.74
32	Гаити	\$ 4,338.98					\$ 104,742.25
		€ 5,303.42					€ 8,881.51
33	Исландия	€ 68,700.68					\$ -
34	Кирибати	\$ 1,765.31	\$ 1,765.31				€ 1,082.78
35	Ливийская Арабская Джамахирия	\$ 109,961.11					\$ 4,338.98
							€ 5,303.42
36	Мавритания	\$ 2,169.49	\$ 1,765.31	\$ 1,765.31			\$ -
		€ 1,856.77	€ 1,767.81	€ 1,767.81			€ 68,700.68
37	Федеративные Штаты Микронезии	€ 1,856.77	€ 1,767.81	€ 1,270.84			\$ 3,530.62
38	Черногория	\$ 2,009.46					€ -
							\$ 109,961.11
39	Мьянма	€ 163.97	€ 1,612.00	€ 79.52			€ -
40	Науру	\$ 2,169.49	\$ 1,765.31	\$ 1,765.31	\$ 1,694.01	\$ 8,948.51	\$ 5,700.11
		€ 1,856.77	€ 1,767.81	€ 1,767.81	€ 1,744.56	€ 1,744.56	€ 5,392.39
							\$ -
							€ 4,895.42
							\$ 2,009.46
							€ -
							\$ 1,855.49
							\$ 16,342.63
							€ 8,881.51

**Государства-члены с задолженностью по взносам на 10 июня 2009 года**

	Государства-члены	Непогашенные задолженности					Итого задолженности
		2008 год	2007 год	2006 год	2005 год	Предыдущие годы	
41	Никарагуа	\$ 4,338.98	\$ 1,765.31				\$ 6,104.29
42	Нигер	€ 3,713.55	€ 1,767.81	€ 1,767.81	€ 1,744.56	€ 579.75	€ 9,573.48
			\$ 1,765.31				\$ 1,765.31
43	Нигерия	\$ 28,488.17					€ -
		€ 17,475.95					\$ 28,488.17
44	Пакистан						€ 17,475.95
		€ 2,440.68					\$ -
45	Палау	\$ 2,169.49	\$ 1,765.31	\$ 1,765.31	\$ 1,694.01	\$ 1,094.01	€ 2,440.68
		€ 1,856.77	€ 1,767.81	€ 1,767.81	€ 1,744.56	€ 1,744.56	\$ 8,488.13
46	Парагвай						€ 8,881.51
		€ 9,283.88	€ 21,213.66	€ 21,213.66	€ 28,052.44	€ 27,502.95	\$ -
47	Филиппины						€ 107,266.59
		€ 144,828.45	€ 7,601.48				\$ -
48	Сьерра-Леоне	\$ 2,169.49	\$ 1,765.31	\$ 1,765.31	\$ 1,694.01	\$ 89,648.46	€ 152,429.93
		€ 1,856.77	€ 1,767.81	€ 1,767.81	€ 1,744.56	€ 1,744.56	\$ 97,042.58
49	Соломоновы Острова				\$ 1,694.01	\$ 34,061.70	€ 8,881.51
					€ 1,744.56	€ 1,744.56	\$ 35,755.71
50	Таджикистан	\$ 2,169.49					€ 3,489.12
		€ 1,856.77	€ 1,767.81	€ 834.80		\$ 141,952.07	\$ 144,121.56
51	Тимор-Лешти						€ 4,459.38
		€ 1,856.77	€ 1,767.81				\$ -
52	Тунис						€ 3,624.58
		€ 620.63					\$ -
53	Узбекистан		\$ 24,714.34				€ 620.63
			€ 24,749.27				\$ 24,714.34
54	Вануату	\$ 2,169.49					€ 24,749.27
		€ 1,856.77					\$ 2,169.49
							€ 1,856.77
	Задолженности, составляющие менее 250 000 долл. США	\$ 268,964.66	\$ 155,859.17	\$ 17,653.10	\$ 16,973.96	\$ 595,004.01	\$ 1,054,454.90
		€ 430,180.45	€ 167,285.65	€ 111,320.61	€ 64,096.10	€ 45,563.17	€ 818,445.98
	<b>Итого по всем государствам-членам</b>	<b>\$ 1,850,762.06</b>	<b>\$ 3,534,423.89</b>	<b>\$ 4,774,432.07</b>	<b>\$ 2,099,190.65</b>	<b>\$ 30,124,202.44</b>	<b>\$ 42,383,011.11</b>
		<b>€ 23,741,674.58</b>	<b>€ 3,802,246.76</b>	<b>€ 6,751,005.59</b>	<b>€ 1,727,155.42</b>	<b>€ 341,771.18</b>	<b>€ 36,363,853.53</b>

**Полностью выплаченные задолженности в течение 2009 календарного года  
на 10 июня 2009 года**

№	Государства-члены	Задолженности, выплаченные в долл. США	Задолженности, выплаченные в евро
1	Азербайджан	\$ 125,682.25	€ 444.85
2	Бенин	\$ -	€ 1,789.22
3	Болгария	\$ 43,389.80	€ -
4	Кабо-Верде	\$ 3,934.80	€ 3,624.58
5	Корейская Народно-Демократическая Республика	\$ -	€ 12,997.43
6	Эквадор	\$ -	€ 4,428.22
7	Эритрея	\$ 2,169.49	€ 1,856.77
8	Гана	\$ 1,616.72	€ 355.88
9	Исламская Республика Иран	\$ 675,794.72	€ 618,924.88
10	Мексика	\$ 5,182,877.18	€ 8,478,752.52
11	Молдова	\$ 110,000.00	€ -
12	Республика Корея	\$ 4,738,166.16	€ -
13	Сейшельские Острова	\$ 14,608.45	€ 701.31
14	Сент-Винсент и Гренадины	\$ 2,169.49	€ 1,856.77
15	Суринам	\$ 2,169.49	€ 1,856.77
16	Свазиленд	\$ 4,338.98	€ -
17	Тринидад и Тобаго	\$ 2,000.00	€ -
18	Уганда	\$ -	€ 477.11
19	Йемен	\$ 1,712.28	€ 227.28
<b>Итого по всем государствам-членам</b>		<b>\$ 10,910,629.81</b>	<b>€ 9,128,293.59</b>

**Задолженности, погашенные частично в течение 2009 календарного года, на 10 июня 2009 года**

№	Государства-члены	задолженность, выплаченная в долл. США	задолженность, выплаченная в евро	неоплаченный объем долга в долл США	неоплаченный объем долга в евро
1	Боливия	\$ 55,636.29	€ -	\$ 20,070.17	€ 12,201.61
2	Бурунди	\$ 8,392.53	€ -	\$ 21,863.58	€ 2,341.58
3	Коста-Рика	\$ 160,334.84	€ 54,373.43	\$ -	€ 184,778.39
4	Куба	\$ 83,000.00	€ -	\$ 189,499.74	€ 182,135.00
5	Грузия	\$ 20,000.00	€ -	\$ 1,217,323.08	€ -
6	Гайана	\$ -	€ 773.99	\$ -	€ 1,082.78
7	Кыргызстан	\$ 2,169.49	€ -	\$ 870,801.26	€ 8,881.51
8	Либерия	\$ 4,588.99	€ -	\$ 293,798.25	€ 8,881.51
9	Ливийская Арабская Джамахирия	\$ 134,508.38	€ 115,120.05	\$ 109,961.11	€ -
10	Черногория	\$ 601.36	€ -	\$ 2,009.46	€ -
11	Мьянма	\$ 10,847.45	€ 9,119.91	\$ -	€ 1,855.49
12	Нигерия	\$ -	€ 42,346.74	\$ 28,488.17	€ 17,475.95
13	Пакистан	\$ 262.41	€ 107,109.05	\$ -	€ 2,440.68
14	Филиппины	\$ -	€ 105,134.70	\$ -	€ 152,429.93
15	Тимор-Лешти	\$ 3,934.80	€ -	\$ -	€ 3,624.58
16	Соединенные Штаты Америки	\$ 16,058,634.00	€ 15,680,000.00	\$ 7,957,942.00	€ 30,237,377.00
	<b>Итого по всем государствам-членам</b>	<b>\$ 16,542,910.54</b>	<b>€ 16,113,977.87</b>	<b>\$ 10,711,756.82</b>	<b>€ 30,815,506.01</b>

**Государства-члены, не погасившие задолженности в 2009 году, на 10 июня 2009 года**

№	Государства-члены	непогашенные задолженности					Итого задолженности
		2008 год	2007 год	2006 год	2005 год	Предыдущие годы	
1	Антигуа и Барбуда	\$ 4,338.98	\$ 5,295.93	\$ 5,295.93	\$ 3,404.95	\$ 304,427.98	\$ 322,763.77
		€ 3,713.55	€ 5,303.42	€ 5,303.42	€ 3,506.55	€ 3,506.55	€ 21,333.49
2	Аргентина			\$ 1,721,177.25	\$ 1,955,898.17	\$ 11,136,622.90	\$ 14,813,698.32
				€ 1,723,609.76	€ 1,366,851.31		€ 3,090,461.07
3	Армения	\$ 75,000.00					\$ 75,000.00
4	Центральноафриканская Республика	\$ 2,169.49	\$ 1,765.31	\$ 1,765.31	\$ 1,694.01	\$ 207,339.13	\$ 214,733.25
		€ 1,856.77	€ 1,767.81	€ 1,767.81	€ 1,744.56	€ 1,744.56	€ 8,881.51
5	Чили						
		€ 300,797.55	€ 403,059.54	€ 158,362.01			€ 862,219.10
6	Коморские Острова	\$ 2,169.49	\$ 1,765.31	\$ 1,765.31	\$ 1,694.01	\$ 269,637.51	\$ 277,031.63
		€ 1,856.77	€ 1,767.81	€ 1,767.81	€ 1,744.56	€ 1,744.56	€ 8,881.51
7	Острова Кука	\$ 2,169.49					\$ 2,169.49
		€ 1,856.77					€ 1,856.77
8	Кот д'Ивуар	\$ 19,525.41					\$ 19,525.41
		€ 16,710.98	€ 17,678.05	€ 10,289.19			€ 44,678.22
9	Демократическая Республика Конго	\$ 6,508.47	\$ 5,295.93	\$ 5,295.93	\$ 6,809.90	\$ 14,612.00	\$ 38,522.23
		€ 5,570.33	€ 5,303.42	€ 5,303.42	€ 7,013.11	€ 7,013.11	€ 30,203.39
10	Джибути	\$ 2,169.49					\$ 2,169.49
		€ 1,826.77					€ 1,826.77
11	Доминика						
		€ 1,856.77	€ 1,767.81				€ 3,624.58
12	Доминиканская Республика	\$ 52,067.76	\$ 63,551.16		\$ 33,395.79		\$ 149,014.71
		€ 44,562.60	€ 63,640.98	€ 63,640.98	€ 40,316.66	€ 40,316.66	€ 252,477.88
13	Экваториальная Гвинея	\$ 2,902.81					\$ 2,902.81
		€ 1,307.96					€ 1,307.96
14	Гватемала	\$ 60,054.24					\$ 60,054.24
		€ 59,416.80	€ 4,273.06				€ 63,689.86
15	Гвинея	\$ 2,169.49					\$ 2,169.49
		€ 1,856.77	€ 5,303.42	€ 5,152.55			€ 12,312.74
16	Гвинея-Бисау	\$ 2,169.49	\$ 1,765.31	\$ 1,765.31	\$ 1,694.01	\$ 97,348.13	\$ 104,742.25
		€ 1,856.77	€ 1,767.81	€ 1,767.81	€ 1,744.56	€ 1,744.56	€ 8,881.51
17	Гаити	\$ 4,338.98					\$ 4,338.98
			€ 5,303.42				€ 5,303.42
18	Исландия						
		€ 68,700.68					€ 68,700.68
19	Ирак				\$ 6,610.79	\$ 5,469,519.54	\$ 5,476,130.33
		€ 27,851.63			€ 238,410.89	€ 238,410.89	€ 504,673.41
20	Кирибати		\$ 1,765.31	\$ 1,765.31			\$ 3,530.62
21	Мавритания	\$ 2,169.49	\$ 1,765.31	\$ 1,765.31			\$ 5,700.11
		€ 1,856.77	€ 1,767.81	€ 1,767.81			€ 5,392.39
22	Федеративные Штаты Микронезии						
		€ 1,856.77	€ 1,767.81	€ 1,270.84			€ 4,895.42
23	Науру	\$ 2,169.49	\$ 1,765.31	\$ 1,765.31	\$ 1,694.01	\$ 8,948.51	\$ 16,342.63
		€ 1,856.77	€ 1,767.81	€ 1,767.81	€ 1,744.56	€ 1,744.56	€ 8,881.51
24	Никарагуа	\$ 4,338.98	\$ 1,765.31				\$ 6,104.29
		€ 3,713.55	€ 1,767.81	€ 1,767.81	€ 1,744.56	€ 579.75	€ 9,573.48
25	Нигер		\$ 1,765.31				\$ 1,765.31
26	Палау	\$ 2,169.49	\$ 1,765.31	\$ 1,765.31	\$ 1,694.01	\$ 1,094.01	\$ 8,488.13
		€ 1,856.77	€ 1,767.81	€ 1,767.81	€ 1,744.56	€ 1,744.56	€ 8,881.51



**Государства-члены, не погасившие задолженности в 2009 году, на 10 июня 2009 года**

№	Государства-члены	непогашенные задолженности					Итого зadolженности
		2008 год	2007 год	2006 год	2005 год	Предыдущие годы	
27	Парагвай	€ 9,283.88	€ 21,213.66	€ 21,213.66	€ 28,052.44	€ 27,502.95	€ 107,266.59
28	Перу	\$ 169,220.22	\$ 104,185.56				\$ 273,405.78
		€ 144,828.45	€ 166,173.67				€ 311,002.12
29	Сан-Томе и Принсипи	\$ 2,169.49	\$ 1,765.31	\$ 1,765.31	\$ 1,694.01	\$ 266,858.13	\$ 274,252.25
		€ 1,856.77	€ 1,767.81	€ 1,767.81	€ 1,744.56	€ 1,744.56	€ 8,881.51
30	Сьерра-Леоне	\$ 2,169.49	\$ 1,765.31	\$ 1,765.31	\$ 1,694.01	\$ 89,648.46	\$ 97,042.58
		€ 1,856.77	€ 1,767.81	€ 1,767.81	€ 1,744.56	€ 1,744.56	€ 8,881.51
31	Соломоновы Острова				\$ 1,694.01	\$ 34,061.70	\$ 35,755.71
					€ 1,744.56	€ 1,744.56	€ 3,489.12
32	Сомали	\$ 2,169.49	\$ 1,765.31	\$ 1,765.31	\$ 1,694.01	\$ 342,762.13	\$ 350,156.25
		€ 1,856.77	€ 1,767.81	€ 1,767.81	€ 1,744.56	€ 1,744.56	€ 8,881.51
33	Таджикистан	\$ 2,169.49				\$ 141,952.07	\$ 144,121.56
		€ 1,856.77	€ 1,767.81	€ 834.80			€ 4,459.38
34	Тунис	€ 620.63					€ 620.63
35	Туркменистан	\$ 13,016.94	\$ 8,826.55	\$ 8,826.55	\$ 5,098.95	\$ 421,661.85	\$ 457,430.84
		€ 11,140.65	€ 8,839.03	€ 8,839.03	€ 5,251.11	€ 5,251.11	€ 39,320.93
36	Узбекистан		\$ 24,714.34				\$ 24,714.34
			€ 24,749.27				€ 24,749.27
37	Вануату	\$ 2,169.49					\$ 2,169.49
		€ 1,856.77					€ 1,856.77
38	Югославия					\$ 8,405,308.00	\$ 8,405,308.00
	<b>Итого по всем государствам-членам</b>	<b>\$ 439,516.16</b>	<b>\$ 231,287.88</b>	<b>\$ 1,756,483.45</b>	<b>\$ 2,024,770.63</b>	<b>\$ 26,944,943.92</b>	<b>\$ 31,671,254.29</b>
		<b>€ 727,897.56</b>	<b>€ 753,822.47</b>	<b>€ 2,021,497.76</b>	<b>€ 1,706,847.67</b>	<b>€ 338,282.06</b>	<b>€ 5,548,347.52</b>

## Государства-члены, релазация права голоса которых может в будущем оказаться проблематичной, на 10 июня 2009 года

Государства-члены		сумма задолженности в долл. США	сумма задолженности в евро	задолженность в евро, конвертированная по заложенному в бюджет курсу в долл. США	общая сумма задолженности, выраженная в долл. США	взносы, причитающиеся за два предыдущих года в долл. США	взносы, причитающиеся за два предыдущих года в евро	задолженность в евро, конвертированная по заложенному в бюджет курсу в долл. США	общая сумма задолженности, причитающейся за два предыдущих года	минимальная требуемая выплата для обеспечения права голоса в долл. США
1	Антигуа и Барбуда	\$ 322,763.77	€ 21,333.49	\$ 26,018.16	\$ 348,781.93	\$ 9,634.91	€ 9,016.97	\$ 11,361.49	\$ 20,996.40	\$ 327,786.52
2	Аргентина	\$ 14,813,698.32	€ 3,090,461.07	\$ 3,677,648.67	\$ 18,491,346.99	\$ 2,430,600.48	€ 2,330,775.31	\$ 2,876,840.74	\$ 5,307,441.22	\$ 13,183,906.78
3	Армения	\$ 75,000.00	€ -	\$ -	\$ 75,000.00	\$ 7,869.60	€ 7,249.16	\$ 9,257.80	\$ 17,127.40	\$ 57,873.60
4	Бурунди	\$ 21,863.58	€ 2,341.58	\$ 3,184.55	\$ 25,048.13	\$ 3,934.80	€ 3,624.58	\$ 4,628.90	\$ 8,563.70	\$ 16,485.43
	Центральноафриканская Республика	\$ 214,733.25	€ 8,881.51	\$ 10,884.65	\$ 225,617.90	\$ 3,934.80	€ 3,624.58	\$ 4,628.90	\$ 8,563.70	\$ 217,055.20
6	Коморские Острова	\$ 277,031.63	€ 8,881.51	\$ 10,884.65	\$ 287,916.28	\$ 3,934.80	€ 3,624.58	\$ 4,628.90	\$ 8,563.70	\$ 279,353.58
7	Демократическая Республика Конго	\$ 38,522.23	€ 30,203.39	\$ 36,888.99	\$ 75,411.22	\$ 11,804.40	€ 10,873.75	\$ 13,886.71	\$ 25,691.11	\$ 49,721.11
8	Доминиканская Республика	\$ 149,014.71	€ 252,477.88	\$ 308,024.32	\$ 457,039.03	\$ 115,618.92	€ 108,203.58	\$ 136,337.90	\$ 251,956.82	\$ 205,083.21
9	Грузия	\$ 1,217,323.08	€ -	\$ -	\$ 1,217,323.08	\$ 11,804.40	€ 10,873.75	\$ 13,886.71	\$ 25,691.11	\$ 1,191,632.97
10	Гвинея	\$ 2,169.49	€ 12,312.74	\$ 14,967.81	\$ 17,137.30	\$ 7,465.42	€ 7,160.19	\$ 8,836.27	\$ 16,301.69	\$ 836.61
11	Гвинея-Бисау	\$ 104,742.25	€ 8,881.51	\$ 10,884.65	\$ 115,626.90	\$ 3,934.80	€ 3,624.58	\$ 4,628.90	\$ 8,563.70	\$ 107,064.20
12	Ирак	\$ 5,476,130.33	€ 504,673.41	\$ 605,296.14	\$ 6,081,426.47	\$ 60,787.31	€ 56,136.51	\$ 71,537.22	\$ 132,324.53	\$ 5,949,102.93
13	Кыргызстан	\$ 870,801.26	€ 8,881.51	\$ 10,884.65	\$ 881,685.91	\$ 3,934.80	€ 3,624.58	\$ 4,628.90	\$ 8,563.70	\$ 873,123.21
14	Либерия	\$ 293,798.25	€ 8,881.51	\$ 10,884.65	\$ 304,682.90	\$ 3,934.80	€ 3,624.58	\$ 4,628.90	\$ 8,563.70	\$ 296,120.20
15	Мавритания	\$ 5,700.11	€ 5,392.39	\$ 6,732.60	\$ 12,432.71	\$ 3,934.80	€ 3,624.58	\$ 4,628.90	\$ 8,563.70	\$ 3,870.01
16	Науру	\$ 16,342.63	€ 8,881.51	\$ 10,884.65	\$ 27,227.28	\$ 3,934.80	€ 3,624.58	\$ 4,628.90	\$ 8,563.70	\$ 18,664.58
17	Никарагуа	\$ 6,104.29	€ 9,573.48	\$ 12,023.74	\$ 18,128.03	\$ 6,104.29	€ 5,481.36	\$ 7,154.12	\$ 13,258.41	\$ 4,870.63
18	Палау	\$ 8,488.13	€ 8,881.51	\$ 10,884.65	\$ 19,372.78	\$ 3,934.80	€ 3,624.58	\$ 4,628.90	\$ 8,563.70	\$ 10,810.08
19	Парагвай	\$ -	€ 107,266.59	\$ 129,225.50	\$ 129,225.50	\$ 32,031.17	€ 30,497.54	\$ 37,870.33	\$ 69,901.50	\$ 59,325.00
20	Сан-Томе и Принсипи	\$ 274,252.25	€ 8,881.51	\$ 10,884.65	\$ 285,136.90	\$ 3,934.80	€ 3,624.58	\$ 4,628.90	\$ 8,563.70	\$ 276,574.20
21	Сьерра-Леоне	\$ 97,042.58	€ 8,881.51	\$ 10,884.65	\$ 107,927.23	\$ 3,934.80	€ 3,624.58	\$ 4,628.90	\$ 8,563.70	\$ 99,364.53
22	Соломоновы Острова	\$ 35,755.71	€ 3,489.12	\$ 4,152.05	\$ 39,907.76	\$ 3,934.80	€ 3,624.58	\$ 4,628.90	\$ 8,563.70	\$ 31,345.07
23	Сомали	\$ 350,156.25	€ 8,881.51	\$ 10,884.65	\$ 361,040.90	\$ 3,934.80	€ 3,624.58	\$ 4,628.90	\$ 8,563.70	\$ 352,478.20
24	Таджикистан	\$ 144,121.56	€ 4,459.38	\$ 5,622.31	\$ 149,743.87	\$ 3,934.80	€ 3,624.58	\$ 4,628.90	\$ 8,563.70	\$ 141,181.18
25	Туркменистан	\$ 457,430.84	€ 39,320.93	\$ 48,685.82	\$ 506,116.66	\$ 21,843.49	€ 19,979.68	\$ 25,669.72	\$ 47,513.21	\$ 458,604.44
		<b>\$ 25,272,986.50</b>	<b>€ 4,172,120.55</b>	<b>\$ 4,987,317.14</b>	<b>\$ 30,260,303.64</b>	<b>\$ 2,770,651.59</b>	<b>€ 2,646,991.82</b>	<b>\$ 3,277,443.56</b>	<b>\$ 6,048,095.15</b>	<b>\$ 24,212,233.49</b>

**Полученные/невыплаченные текущие взносы за период 2004-2009 годов (в млн. долл. США и евро)**

[illegible]

	коэффициент получения	год	установленн ые взносы	январь	февраль	март	апрель	май	июнь	июль	август	сентябрь	октябрь	ноябрь	декабрь	невыплачено на конец периода
Соединенное Королевство	6.675%	2009 ЕВРО	12.39					12.39								-
		2008 долл. США	14.48		0.20			14.28								-
	6.675%	2008 ЕВРО	12.39					12.39								-
		2008 долл. США	14.48		2.34			12.14								-
	6.250%	2007 ЕВРО	11.05					11.05								-
		2008 долл. США	11.03		0.97			10.06								-
	6.250%	2006 ЕВРО	11.05												11.05	-
		2008 долл. США	11.03												11.03	-
	5.563%	2005 ЕВРО	9.70					9.70								-
		2008 долл. США	9.43		5.03			4.40								-
	5.563%	2004 ЕВРО	9.70						9.70							-
		2008 долл. США	9.43	2.38					7.05							-
Франция	6.332%	2009 ЕВРО	11.76		11.76											
		2008 долл. США	13.74		13.74											
	6.332%	2008 ЕВРО	11.76		11.76											-
		2008 долл. США	13.74		13.74											-
	6.151%	2007 ЕВРО	10.87			10.87										-
		2008 долл. США	10.86			10.86										-
	6.151%	2006 ЕВРО	10.87		10.87											-
		2008 долл. США	10.86			10.86										-
	6.498%	2005 ЕВРО	11.34	11.34												-
		2008 долл. США	11.01	11.01												-
	6.498%	2004 ЕВРО	11.34		11.34											-
		2008 долл. США	11.01		11.01											-
Италия	5.104%	2009 ЕВРО	9.48													
		2008 долл. США	11.07													
	5.104%	2008 ЕВРО	9.48			9.48										-
		2008 долл. США	11.07			11.07										-
	4.983%	2007 ЕВРО	8.81						8.81							-
		2008 долл. США	8.80						8.80							-
	4.983%	2006 ЕВРО	8.81		8.81											-
		2008 долл. США	8.80			8.80										-
	5.089%	2005 ЕВРО	8.88				8.88									-
		2008 долл. США	8.62				8.62									-
	5.089%	2004 ЕВРО	8.88						8.88							-
		2008 долл. США	8.62						8.62							-

## Китай

## Мексика

**Республика Корея**

## Нидерланды

	коэффициент получения	год	установленн ые взносы	январь	февраль	март	апрель	май	июнь	июль	август	сентябрь	октябрь	ноябрь	декабрь	невыплачено на конец периода
Австралия	1.796%	2009 ЕВРО	3.33													
		2008 долл. США	3.90													
	1.796%	2008 ЕВРО	3.33									3.33				-
		2008 долл. США	3.90								3.90					-
	1.624%	2007 ЕВРО	2.87								2.87					-
		2008 долл. США	2.87								2.87					-
	1.624%	2006 ЕВРО	2.87								2.87					-
		2008 долл. США	2.87							2.87						-
	1.635%	2005 ЕВРО	2.85								2.85					-
		2008 долл. США	2.77								2.77					-
	1.635%	2004 ЕВРО	2.85									2.85				-
		2008 долл. США	2.77									2.77				-
Швейцария	1.222%	2009 ЕВРО	2.27		2.27											-
		2008 долл. США	2.65		2.65											-
	1.222%	2008 ЕВРО	2.27		2.14						0.13					-
		2008 долл. США	2.65		2.24							0.41				-
	1.221%	2007 ЕВРО	2.16		2.16											-
		2008 долл. США	2.16		2.16											-
	1.221%	2006 ЕВРО	2.16			2.16										-
		2008 долл. США	2.16			2.16										-
	1.280%	2005 ЕВРО	2.23			2.23										-
		2008 долл. США	2.17			2.17										-
	1.280%	2004 ЕВРО	2.23		2.23											-
		2008 долл. США	2.17	0.01	2.16											-
Российская Федерация	1.206%	2009 ЕВРО	2.24	2.24												-
		2008 долл. США	2.62	2.62												-
	1.206%	2008 ЕВРО	2.24		2.24											-
		2008 долл. США	2.62		2.62											-
	1.106%	2007 ЕВРО	1.96			1.96										-
		2008 долл. США	1.95			1.95										-
	1.106%	2006 ЕВРО	1.47								1.47					-
		2008 долл. США	1.46								1.46					-



# Продовольственная и сельскохозяйственная организация Объединенных Наций

## Взносы в бюджет Регулярной программы

### 25 стран, вносящих крупнейшие взносы

Положение на 10 июня 2009 года

Государства-члены	ставка взносов	суммы, полученные за истекший период текущего года (*)		просроченные взносы					
				относящиеся к взносам за 2009 год		задолженности за 2008 год и прежние годы		Итого	
		долл. США	евро	долл. США	евро	долл. США	евро	долл. США	евро
Соединенные Штаты Америки	22.000%	16,058,634.00	15,680,000.00	53,528,780.00	40,849,050.00	7,957,942.00	30,237,377.00	61,486,722.00	71,086,427.00
Япония	16.706%	36,243,499.94	31,019,283.15	-	-	-	-	-	-
Германия	8.619%	18,698,834.31	-	-	16,003,543.73	-	-	-	16,003,543.73
Соединенное Королевство	6.675%	14,481,345.75	12,393,973.13	-	-	-	-	-	-
Франция	6.332%	13,737,210.68	11,757,099.30	-	-	-	-	-	-
Италия	5.104%	-	-	11,073,076.96	9,476,979.60	-	-	11,073,076.96	9,476,979.60
Канада	2.992%	6,491,114.08	5,555,470.80	-	-	-	-	-	-
Испания	2.983%	-	-	6,471,588.67	5,538,759.83	-	-	6,471,588.67	5,538,759.83
Китай	2.680%	5,814,233.20	4,976,157.00	-	-	-	-	-	-
Мексика	2.268%	10,103,280.50	8,736,477.42	-	3,953,440.80	-	-	-	3,953,440.80
Республика Корея	2.184%	4,738,166.16	-	4,738,166.16	4,055,196.60	-	-	4,738,166.16	4,055,196.60
Нидерланды	1.882%	-	3,494,450.55	4,082,980.18	-	-	-	4,082,980.18	-
Австралия	1.796%	-	-	3,896,404.04	3,334,767.90	-	-	3,896,404.04	3,334,767.90
Швейцария	1.222%	2,651,116.78	2,268,979.05	-	-	-	-	-	-
Российская Федерация	1.206%	2,616,404.94	2,239,270.65	-	-	-	-	-	-
Бельгия	1.108%	2,403,794.92	2,057,306.70	-	-	-	-	-	-
Швеция	1.076%	2,334,371.24	1,997,889.90	-	-	-	-	-	-
Австрия	0.891%	-	-	1,933,015.59	1,654,386.53	-	-	1,933,015.59	1,654,386.53
Бразилия	0.880%	1,909,151.20	1,533,597.35	-	100,364.65	-	-	-	100,364.65
Норвегия	0.786%	-	-	1,705,219.14	1,459,425.15	-	-	1,705,219.14	1,459,425.15
Саудовская Аравия	0.752%	1,631,456.48	1,396,294.80	-	-	-	-	-	-
Дания	0.743%	1,611,931.07	1,379,583.83	-	-	-	-	-	-
Греция	0.599%	1,299,524.51	1,112,208.23	-	-	-	-	-	-
Финляндия	0.567%	1,230,100.83	1,052,791.43	-	-	-	-	-	-
Португалия	0.530%	1,149,829.70	984,090.75	-	-	-	-	-	-
Итого 25 стран, вносящих крупнейшие взносы	92.581%	145,204,000.29	109,634,924.04	87,429,230.74	86,425,914.79	7,957,942.00	30,237,377.00	95,387,172.74	116,663,291.79
Все остальные государства-члены	7.419%	11,645,318.39	8,776,530.70	5,923,990.93	6,082,401.93	34,425,069.11	6,126,476.53	40,349,060.04	12,208,878.46
Итого	100.000%	156,849,318.68	118,411,454.74	93,353,221.67	92,508,316.72	42,383,011.11	36,363,853.53	135,736,232.78	128,872,170.25

(\*) включены авансовые выплаты за 2008 год